

Instituto Morelense de Información Pública y Estadística

Cuenta Pública correspondiente al tercer trimestre de 2013

(Julio - Septiembre)

1	ESTADO DE SITUACIÓN FINANCIERA BALANCE (ANEXO 1)	3
2	ESTADO DE ACTIVIDADES DEL 1 DE JULIO AL 30 DE SEPTIEMBRE DE 2013 (ANEXO 2).....	5
3	ESTADO DE VARIACIONES EN LA HACIENDA PÚBLICA/PATRIMONIO (ANEXO 3)	7
4	ESTADO DE FLUJO DE EFECTIVO EN LA HACIENDA PÚBLICA/PATRIMONIO (ANEXO 4).....	9
5	REPORTE ANALÍTICO DEL ACTIVO (ANEXO 5)	11
6	REPORTE ANALÍTICO DE LA DEUDA PÚBLICA (ANEXO 6)	13
7	ESTADO ANALÍTICO DE LOS INGRESOS PRESUPUESTALES (ANEXO 7).....	15
8	ESTADO DEL EJERCICIO DEL PRESUPUESTO DE EGRESOS (ANEXO 8).....	17
9	ESTADO DE FLUJO DE BANCARIO DEL 1 DE JULIO AL 30 DE SEPTIEMBRE DE 2013	19
10	AVANCE Y RESULTADOS DE LOS PROGRAMAS JULIO – SEPTIEMBRE 2013	21
	PROGRAMA DE EVALUACIÓN Y SEGUIMIENTO	21
	PROGRAMA DE EDUCACIÓN, CULTURA Y DIFUSIÓN DEL DERECHO DE ACCESO A LA INFORMACIÓN.....	30
	PROGRAMA DE CERTIFICACIÓN DEL IMIPE BAJO LA NORMA ISO 9001:2008.....	38
	PROGRAMA DE GARANTÍA DE DERECHO DE ACCESO A LA INFORMACIÓN PÚBLICA Y LA PROTECCIÓN DE DATOS PERSONALES.....	40
	PROGRAMA DE INFORMÁTICA.....	44
	SISTEMA DE DOCUMENTACIÓN Y ARCHIVOS DEL IMIPE	52
	PROGRAMA DE DIFUSIÓN E IMAGEN	55
11	BALANZA DE COMPROBACIÓN CORRESPONDIENTE AL TERCER TRIMESTRE JULIO - SEPTIEMBRE DE 2013 (ANEXO 9).....	63
12	CONCILIACIONES BANCARIAS JULIO, AGOSTO, SEPTIEMBRE DE 2013.....	64
13	ESTADOS DE CUENTA BANCARIOS JULIO, AGOSTO Y SEPTIEMBRE DE 2013 (ANEXO 10)	69
14	NOTAS A LOS ESTADOS FINANCIEROS DEL 1 DE JULIO AL 30 DE SEPTIEMBRE DE 2013.....	70
15	RESUMEN EJECUTIVO DE APLICACIÓN PRESUPUESTAL.	72

1 ESTADO DE SITUACIÓN FINANCIERA BALANCE (Anexo 1)

(Cifras expresadas en pesos)



INSTITUTO MORELENSE DE INFORMACIÓN PÚBLICA Y ESTADÍSTICA

ESTADO DE SITUACIÓN FINANCIERA

AL 30 SEPTIEMBRE 2013

(cifras en pesos)


	del periodo		del periodo
ACTIVO		PASIVO	
ACTIVO CIRCULANTE		PASIVO CIRCULANTE	
Efectivo y Equivalentes de Efectivo	331,647.44	Cuentas por Pagar a Corto Plazo	735,803.53
Efectivo	10,000.00	Servicios Personales	526,627.38
Bancos/Tesorería (Nota 1)	10,891.30	Proveedores	-12,676.89
Santander Inversión (Nota 1)	310,756.14	Retenciones y Contribuciones (Nota 3)	221,853.04
Fondos con Afectación Específica	0.00		
Derechos a Recibir Efectivo o equivalente	405,827.42	Documentos por Pagar a Corto Plazo	
Cuentas por Cobrar a Corto Plazo (Nota 2)	372,392.12	Porción a Corto Plazo de la Deuda Pública a Largo Plazo	0.00
Deudores Diversos	33,435.30	Títulos y Valores a Largo Plazo	0.00
Bienes o Servicios a Recibir	0.00	Fondos y Bienes de Terceros en Garantía y/o Administración a Corto Plazo	
Anticipo a Proveedores	0.00	Pasivos Diferidos a Corto Plazo	0.00
Inventarios	0.00	Provisiones a Corto Plazo	0.00
Almacenes	0.00	Otros Pasivos a Corto Plazo	0.00
Almacén de Materiales y Suministros de Consumo	0.00	Total de Pasivos Circulantes	735,803.53
Otros Activos Circulantes	0.00	PASIVO NO CIRCULANTE	
Total de Activos Circulantes	737,474.86	Cuentas por Pagar a Largo Plazo	0.00
ACTIVO NO CIRCULANTE		Documentos por Pagar a Largo Plazo	0.00
Efectivo o Equivalentes a Recibir en el Largo Plazo	0.00	Deuda Pública a Largo Plazo	0.00
Bienes Inmuebles, Infraestructura y Construcciones en	0.00	Fondos y Bienes de Terceros en Garantía y/o Administración a Largo Plazo	0.00
Bienes Muebles	4,735,530.81	Otros Pasivos a Largo Plazo	0.00
Mobiliario y Equipo de Administración	1,182,118.66	Total de Pasivos no Circulantes	0.00
Mobiliario y Equipo Educativo y Recreativo	69,136.62		
Equipo de Transporte	1,474,792.00	Total de Pasivo	735,803.53
Maquinario Otros Equipos y Herramienta	14,964.00		
Equipo de Computo	1,991,079.53	HACIENDA PÚBLICA/PATRIMONIO	
Líneas Intangibles	3,440.00	Hacienda Pública / Patrimonio Contribuido	4,789,329.66
Activos Intangibles	53,798.85	Patrimonio Generado (Nota 4)	4,789,329.66
Software	1,818.85	Actualizaciones de la Hacienda Pública / Patrimonio	0.00
Patentes, Marcas y Derechos	51,980.00	Hacienda Pública / Patrimonio Generado	1,671.33
Licencias	0.00	Resultados del Ejercicio Ahorro / Desahorro	1,671.33
Activos Diferidos	0.00	Resultados de Ejercicios Anteriores	0.00
Otros Activos No Circulantes	0.00	Total Hacienda Pública Patrimonio	4,791,000.99
Total de Activos no circulantes	4,789,329.66		
Total de Activos	5,526,804.52	Total de Pasivos y Hacienda Pública / Patrimonio	5,526,804.52

Las notas a los Estados Financieros adjuntas, forman parte integrante del presente estado de situación financiera.



Mireya Arteaga Dirzo
Consejera Propietaria
Autorizó


Esmirna Salinas Muñoz
Consejera Propietaria
Autorizó



Victor Manuel Díaz Vázquez
Consejero/Presidente
Autorizó

Guillermo Arizmendi García
Secretario Ejecutivo

Revisó



José Rosales Gutiérrez
Director General de Administración


Realizó

2 Estado de Actividades del 1 de julio al 30 de septiembre de 2013 (Anexo 2)

(Cifras expresadas en pesos)


	01 JULIO AL 30 SEPTIEMBRE 2013	ACUMULADO
INGRESOS Y OTROS BENEFICIOS		
<i>Ingresos de la Gestión:</i>		
Impuestos	0.00	0.00
Cuotas y Aportaciones de Seguridad Social	0.00	0.00
Contribuciones de Mejoras	0.00	0.00
Derechos	0.00	0.00
Productos de Tipo Corriente	0.00	0.00
Aprovechamientos de Tipo Corriente	0.00	0.00
Ingresos por Venta de Bienes y Servicios Producidos en Establecimientos de Gobierno	0.00	0.00
Otras Contribuciones Causadas en Ejercicios Anteriores	0.00	0.00
<i>Participaciones y Aportaciones</i>	3,317,346.53	10,951,416.97
Participaciones (Nota 5)	2,944,954.41	10,579,024.85
Participaciones pendientes de asignar (Nota 6)	372,392.12	372,392.12
Aportaciones	0.00	0.00
Convenios	0.00	0.00
<i>Transferencias, Asignaciones, Subsidios y Otras ayudas</i>	0.00	0.00
Transferencias Internas y Asignaciones al Sector Público	0.00	0.00
Tranferencias al Resto del Sector Público	0.00	0.00
Subsidios y Subvenciones	0.00	0.00
<i>Otros Ingresos y Beneficios</i>		
Ingresos Financieros	0.00	0.00
Incremento por Variación de Inventarios	0.00	0.00
Disminución del Exceso de Estimaciones por Pérdida o Deterioro u Obsolescencia y	0.00	0.00
Provisiones Otros Ingresos y Beneficios Varios	0.00	0.00
Otros Ingresos y Beneficios Varios	0.00	0.00
Total de Ingresos	3,317,346.53	10,951,416.97
GASTOS Y OTRAS PÉRDIDAS		
<i>Gastos de funcionamiento</i>		
Servicios Personales	4,177,728.59	10,949,745.64
Materiales y Suministros	3,011,197.88	7,485,279.89
Servicios Generales	190,894.51	629,461.94
Bienes Muebles, Inmuebles e Intangibles	952,503.14	2,743,076.12
	23,133.06	91,927.69
<i>Transferencias, Asignaciones, Subsidios y Otras Ayudas</i>	0.00	0.00
<i>Participaciones y Aportaciones</i>	0.00	0.00
<i>Intereses, Comisiones y Otros Gastos de la Deuda Pública</i>	0.00	0.00
<i>Otros Gastos y Pérdidas Extraordinarias</i>		
Estimaciones, Depreciaciones, Deterioros, Obsolescencias, Amortizaciones y		
Provisiones	0.00	0.00
Disminución de Inventarios	0.00	0.00
Aumento por Insuficiencia de Estimaciones por Pérdida, Deterioro u Obsolescencia, y	0.00	0.00
Provisiones	0.00	0.00
Otros Gastos	0.00	0.00
Total de Gastos y Otras Pérdidas	4,177,728.59	10,949,745.64
Ahorro/Desahorro Neto del Ejercicio	-860,382.06	1,671.33

Las notas a los Estados Financieros adjuntas, forman parte integrante del presente estado de resultados.



Mireya Arteaga Dirzo
Consejera Propietaria
Autorizó

Esmirna Salinas Muñoz
Consejera Propietaria
Autorizó



Víctor Manuel Díaz Vázquez
Consejero Presidente
Autorizó

Guillermo Arizmendi García
Secretario Ejecutivo

Revisó

José Rosales Gutiérrez
Director General de Administración



Realizó

3 Estado de Variaciones en la Hacienda Pública/Patrimonio (Anexo 3)

(Cifras expresadas en pesos)



INSTITUTO MORELENSE DE INFORMACIÓN PÚBLICA Y ESTADÍSTICA


ESTADO DE VARIACIONES EN LA HACIENDA PÚBLICA / PATRIMONIO

DEL 01 ENERO AL 30 SEPTIEMBRE 2013

(cifras en pesos)


CONCEPTO	Hacienda Pública / Patrimonio Contribuido	Hacienda Pública / Patrimonio Generado de Ejercicios Anteriores	Hacienda Pública / Patrimonio Generado del Ejercicio	Ajustes por Cambios de Valor	TOTAL
Hacienda Pública/ Patrimonio Neto al 31 diciembre 2012	0.00	4,692,169.54	0.00	0.00	4,692,169.54
Rectificaciones de Resultados de Ejercicios Anteriores	0.00	0.00	0.00	0.00	0.00
Cambios en Políticas Contables	0.00	0.00	0.00	0.00	0.00
Cambios por Errores Contables	0.00	0.00	0.00	0.00	0.00
Patrimonio Neto Inicial Ajustado del Ejercicio	0.00	4,692,169.54	0.00	0.00	4,692,169.54
Actualizaciones y Donaciones de Capital	0.00	0.00	0.00	0.00	0.00
Actualizaciones de la Hacienda Pública / Patrimonio	0.00	0.00	0.00	0.00	0.00
Variaciones de la Hacienda Pública/ Patrimonio Neto del Ejercicio	0.00	0.00	98,831.45	0.00	98,831.45
Ganancia/Pérdida por Revaluos	0.00	0.00	0.00	0.00	0.00
Reservas	0.00	0.00	0.00	0.00	0.00
Resultados del Ejercicio: Ahorro/Desahorro	0.00	0.00	1,671.33	0.00	1,671.33
Otras Variaciones de la Hacienda Pública/ Patrimonio Neto	0.00	0.00	97,160.12	0.00	97,160.12
Hacienda Pública/ Patrimonio Neto al 30 septiembre 2013	0.00	4,692,169.54	98,831.45	0.00	4,791,000.99

Las notas a los Estados Financieros adjuntas, forman parte integrante del presente estado de origen y aplicación de recursos.



Mireya Arteaga Dirzo
Consejera Propietaria
Autorizó


Esmirna Salinas Muñoz
Consejera Propietaria
Autorizó



Víctor Manuel Díaz Vázquez
Consejero Presidente
Autorizó

Guillermo Arizmendi García
Secretario Ejecutivo

Revisó



José Rosales Gutiérrez
Director General de
Administración
Realizó

4 Estado de Flujo de Efectivo en la Hacienda Pública/Patrimonio (Anexo 4)
(Cifras expresadas en pesos)



INSTITUTO MORELENSE DE INFORMACIÓN PÚBLICA Y ESTADÍSTICA

ESTADO DE FLUJO DE EFECTIVO EN LA HACIENDA PÚBLICA / PATRIMONIO

DEL 01 JULIO AL 30 SEPTIEMBRE 2013

(cifras en pesos)


Flujos de Efectivo de las Actividades de Gestión	
ORIGEN	3,317,346.53
Derechos	0.00
Participaciones y Aportaciones	3,317,346.53
Participaciones	3,317,346.53
Transferencias, Asignaciones y Subsidios y Otras ayudas	0.00
Subsidios y Subvenciones	0.00
Ayudas Sociales	0.00
Pensiones y Jubilaciones	0.00
Otros Ingresos y Beneficios	0.00
APLICACIÓN	4,154,595.53
Servicios Personales	3,011,197.88
Materiales y Suministros	190,894.51
Servicios Generales	952,503.14
Participaciones y Aportaciones	0.00
Participaciones	0.00
Aportaciones	0.00
Convenios	0.00
Flujos netos de efectivo por actividades de operación	837,249.00
Flujos de Efectivo de las Actividades de Inversión	
Origen	0.00
Contribuciones de Capital	0.00
Otros	0.00
Aplicación	23,133.06
Bienes Inmuebles y Muebles	23,133.06
Otros	0.00
Flujos netos de Efectivo por Actividades de Inversión	-23,133.06
Flujo de Efectivo de las Actividades de Financiamiento	
Origen	180,523.45
Cuentas por pagar a corto plazo	74,447.65
Retenciones y contribuciones por pagar	106,075.80
Aplicación	175,850.75
Proveedores por pagar a corto plazo	37,811.85
Cuentas por cobrar a corto plazo	138,038.90
Flujos netos de Efectivo por Actividades de Financiamiento	4,672.70
Incremento/Dismutación Neta en el Efectivo y Equivalentes al Efectivo	855,709.36
Efectivo y Equivalentes al Efectivo al Inicio del Ejercicio	1,182,832.80
Efectivo y Equivalentes al Efectivo al Final del Ejercicio	331,647.44

Las notas a los Estados Financieros adjuntas, forman parte integrante del presente estado de origen y aplicación de recursos.




Mireya Arteaga Dirzo
Consejera Propietaria
Autorizó

Esmirna Salinas Muñoz
Consejera Propietaria
Autorizó




Víctor Manuel Díaz Vázquez
Consejero Presidente
Autorizó



Guillermo Arizmendi García
Secretario Ejecutivo

Revisó



José Rosales Gutiérrez
Director General de
Administración
Realizó

5 Reporte Analítico del Activo (Anexo 5)
(Cifras expresadas en pesos)


INSTITUTO MORELENSE DE INFORMACIÓN PÚBLICA Y ESTADÍSTICA

REPORTE ANALITICO DEL ACTIVO
DEL 01 JULIO AL 30 SEPTIEMBRE 2013

(cifras en pesos)


CUENTA CONTABLE	DESCRIPCIÓN DE CUENTA	Saldo Inicial	Cargos del Periodo	Abonos del Periodo	Saldo Final	Flujo del Periodo
ACTIVO		5,213,585.49	4,450,273.24	5,135,056.21	5,526,804.52	684,780.97
1.1	ACTIVO CIRCULANTE	1,450,621.32	4,421,909.75	5,135,056.21	737,474.86	713,146.46
1.1.1	Efectivo y Equivalente	1,182,832.80	3,343,182.19	4,194,367.55	331,647.44	851,185.36
1.1.1.1	Efectivo	10,000.00	-	0.00	10,000.00	-
1.1.1.1.1	Fondo de Caja	10,000.00	-	0.00	10,000.00	-
1.1.1.2	Bancos / Tesorería	1,172,832.80	3,343,182.19	4,194,367.55	321,647.44	851,185.36
1.1.1.2.1	Santander	854,980.46	3,280,769.91	4,124,859.07	10,891.30	844,089.16
1.1.1.4.1	Inversion	317,852.34	62,412.28	69,508.48	310,756.14	7,096.20
1.1.2	Derechos a recibir Efectivo o equivalentes	260,492.12	1,078,727.56	933,392.26	405,827.42	- 145,335.30
1.1.2.2	Cuentas por cobrar a corto plazo	260,492.12	1,032,976.36	921,076.36	372,392.12	- 111,900.00
1.1.2.2.1	Gobierno del Estado de Morelos	260,492.12	1,032,976.36	921,076.36	372,392.12	- 111,900.00
	Deudores Diversos por cobrar a corto plazo	-	45,751.20	12,315.90	33,435.30	
1.1.3	Derechos a recibir, bienes o servicios	7,296.40	-	7,296.40	0.00	7,296.40
1.1.3.1.1	Anticipos a proveedores	7,296.40	-	7,296.40	0.00	7,296.40
1.2	ACTIVO NO CIRCULANTE	4,760,964.17	28,365.49	0.00	4,789,329.66	- 28,365.49
1.2.4	Bienes Muebles	4,707,361.90	28,168.91	-	4,735,530.81	- 28,168.91
1.2.4.1	Mobiliario y Equipo de Administración	1,182,118.66	0.00	0.00	1,182,118.66	0.00
	Mobiliario y Equipo Educativo y Recreativo	62,738.61	6,398.01	0.00	69,136.62	-6,398.01
1.2.4.4	Equipo de Transporte	1,474,792.00	0.00	0.00	1,474,792.00	0.00
	Maquinaria, Otros Equipos y Herramientas	14,964.00	0.00	0.00	14,964.00	0.00
1.2.4.9	Otros Bienes Muebles	1,972,748.63	21,770.90	0.00	1,994,519.53	- 21,770.90
1.2.5	Activos Intangibles	53,602.27	196.58	-	53,798.85	-196.58
	Software	1,622.27	196.58	0.00	1,818.85	-196.58
1.2.5.2	Patentes, Marcas y Derechos	51,980.00	0.00	0.00	51,980.00	0.00

Las notas a los Estados Financieros adjuntas, forman parte integrante del presente estado que muestra los ingresos y egresos mensual, acumulado y modificaciones al presupuesto.




Mireya Arteaga Dirzo
Consejera Propietaria
Autorizó

Esmirna Salinas Muñoz
Consejera Propietaria
Autorizó




Víctor Manuel Díaz Vázquez
Consejero Presidente
Autorizó



Guillermo Arizmendi García
Secretario Ejecutivo

Revisó



José Rosales Gutiérrez
Director General de
Administración
Realizó

6 Reporte Analítico de la Deuda Pública (Anexo 6)
(Cifras expresadas en pesos)



INSTITUTO MORELENSE DE INFORMACIÓN PÚBLICA Y ESTADÍSTICA


REPORTE ANALÍTICO DE DEUDA PÚBLICA

DEL 01 JULIO A 30 SEPTIEMBRE 2013

(cifras en pesos)

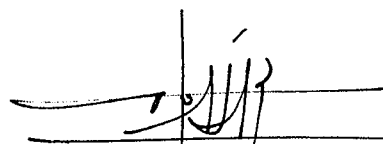
DENOMINACIÓN DE LAS DEUDAS	MONEDA DE CONTRATACIÓN	INSTITUCION O PAÍS ACREEDOR	SALDOS AL 30 JUNIO 2013	MOVIMIENTOS			DEPURACION O CONCILIACIÓN	VARIACION DEL ENDEUDAMIENTO DEL PERIODO	SALDO AL 30 SEPTIEMBRE 2013
				OPERACIONES DE ENDEUDAMIENTO DEL PERIODO					
				AMORTIZACION BRUTA	COLOCACION BRUTA	ENDEUDAMIENTO* NETO DEL PERIODO			
DEUDA PÚBLICA									
CORTO PLAZO:									
DEUDA PÚBLICA INTERIOR			0.00	0.00	0.00	0.00	0.00	0.00	0.00
Instituciones de Crédito:			0.00	0.00	0.00	0.00	0.00	0.00	0.00
Títulos y Valores:			0.00	0.00	0.00	0.00	0.00	0.00	0.00
Arrendamientos Financieros :			0.00	0.00	0.00	0.00	0.00	0.00	0.00
DEUDA PÚBLICA EXTERIOR									
Organismos Financieros			0.00	0.00	0.00	0.00	0.00	0.00	0.00
Internacionales:			0.00	0.00	0.00	0.00	0.00	0.00	0.00
Deuda Bilateral:			0.00	0.00	0.00	0.00	0.00	0.00	0.00
Títulos y Valores:			0.00	0.00	0.00	0.00	0.00	0.00	0.00
Arrendamientos financieros :			0.00	0.00	0.00	0.00	0.00	0.00	0.00
SUBTOTAL CORTO PLAZO			0.00	0.00	0.00	0.00	0.00	0.00	0.00
LARGO PLAZO:									
DEUDA PÚBLICA INTERIOR			0.00	0.00	0.00	0.00	0.00	0.00	0.00
Instituciones de Crédito:			0.00	0.00	0.00	0.00	0.00	0.00	0.00
Títulos y Valores:			0.00	0.00	0.00	0.00	0.00	0.00	0.00
Arrendamientos financieros :			0.00	0.00	0.00	0.00	0.00	0.00	0.00
DEUDA PÚBLICA EXTERIOR									
Organismos Financieros			0.00	0.00	0.00	0.00	0.00	0.00	0.00
Internacionales:			0.00	0.00	0.00	0.00	0.00	0.00	0.00
Deuda Bilateral:			0.00	0.00	0.00	0.00	0.00	0.00	0.00
Títulos y Valores:			0.00	0.00	0.00	0.00	0.00	0.00	0.00
Arrendamientos Financieros:			0.00	0.00	0.00	0.00	0.00	0.00	0.00
SUBTOTAL LARGO PLAZO			0.00	0.00	0.00	0.00	0.00	0.00	0.00
OTROS PASIVOS	Nacional	Mexico	649,830.91	1,576,934.82	1,719,646.42	142,711.60	-	199,450.58	792,542.51
TOTAL DEUDA Y OTROS PASIVOS			593,091.93	1,576,934.82	1,719,646.42	142,711.60		199,450.58	792,542.51

Las notas a los Estados Financieros adjuntas, forman parte integrante del presente estado de avance del ejercicio presupuestal de ingresos mensual y acumulado.




Mireya Arteaga Dirzo
Consejera Propietaria
Autorizó

Esmirna Salinas Muñoz
Consejera Propietaria
Autorizó

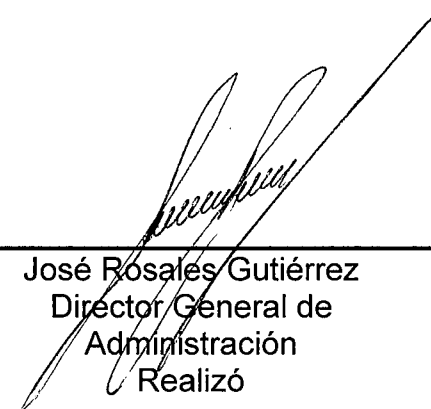


Víctor Manuel Díaz Vázquez
Consejero Presidente
Autorizó



Saúl Chaveas Bahena
Guillermo Arizmendi García

Revisó



José Rosales Gutiérrez
Director General de
Administración
Realizó

7 Estado Analítico de los Ingresos Presupuestales (Anexo 7)
(Cifras expresadas en pesos)



INSTITUTO MORELENSE DE INFORMACIÓN PÚBLICA Y ESTADÍSTICA


ESTADO ANALITICO DE INGRESOS PRESUPUESTALES

AL 30 SEPTIEMBRE 2013

(cifras en pesos)


Fuente de Ingreso		Ley de Ingresos estimada	Modificado	Devengado	Recaudado	Avance de Recaudación
I	IMPUESTOS	0.00	0.00	0.00	0.00	0.00%
II	CONTRIBUCIONES DE MEJORA	0.00	0.00	0.00	0.00	0.00%
III	DERECHOS	0.00	0.00	0.00	0.00	0.00%
	CONTRIBUCIONES NO COMPRENDIDAS EN LAS FRACCIONES ANTERIORES, CAUSADAS EN EJERCICIOS					
IV	FISCALES ANTERIORES	0.00	0.00	0.00	0.00	0.00%
V	PRODUCTOS	0.00	0.00	0.00	0.00	0.00%
VI	APROVECHAMIENTOS	0.00	0.00	0.00	0.00	0.00%
VIII	PARTICIPACIONES Y APORTACIONES	10,951,416.97	0.00	10,951,416.97	10,579,024.85	96.60%
IX	TRANSFERENCIAS, SUBSIDIOS Y OTRAS AYUDAS	0.00	0.00	0.00	0.00	0.00%
X	INGRESOS DERIVADOS DE FINANCIAMIENTO	0.00	0.00	0.00	0.00	0.00%
ESTADO DE ANALITICO DE INGRESOS POR FUENTE DE CONTRIBUCIÓN		10,951,416.97	0.00	10,951,416.97	10,579,024.85	96.60%
TRIBUTARIOS						
	Impuesto sobre Ingresos	0.00	0.00	0.00	0.00	0.00%
	Impuestos sobre patrimonio	0.00	0.00	0.00	0.00	0.00%
	Impuesto sobre la producción, el consumo y las transacciones	0.00	0.00	0.00	0.00	0.00%
	Impuesto al comercio exterior	0.00	0.00	0.00	0.00	0.00%
	Impuesto sobre nómina y asimilables	0.00	0.00	0.00	0.00	0.00%
	Impuestos ecológicos	0.00	0.00	0.00	0.00	0.00%
	Accesorios	0.00	0.00	0.00	0.00	0.00%
	Otros Impuestos	0.00	0.00	0.00	0.00	0.00%
	SUB TOTAL TRIBUTARIOS	0.00	0.00	0.00	0.00	0.00%
NO TRIBUTARIOS						
I	DERECHOS	0.00	0.00	0.00	0.00	0.00%
II	PRODUCTOS	0.00	0.00	0.00	0.00	0.00%
III	APROVECHAMIENTOS	0.00	0.00	0.00	0.00	0.00%
IV	CONTRIBUCIONES DE MEJORAS	0.00	0.00	0.00	0.00	0.00%
	SUB TOTAL NO TRIBUTARIOS	0.00	0.00	0.00	0.00	0.00%
TOTALES		10,951,416.97	0.00	10,951,416.97	10,579,024.85	96.60%

Las notas a los Estados Financieros adjuntas, forman parte integrante del presente estado de avance del ejercicio presupuestal de egresos mensual y acumulado.



Mireya Arteaga Dirzo
Consejera Propietaria
Autorizó

Esmirna Salinas Muñoz
Consejera Propietaria
Autorizó




Víctor Manuel Díaz Vázquez
Consejero Presidente
Autorizó



Guillermo Arizmendi García
Secretario Ejecutivo

Revisó



José Rosales Gutiérrez
Director General de
Administración
Realizó

8 Estado del Ejercicio del Presupuesto de Egresos (Anexo 8)
(Cifras expresadas en pesos)



INSTITUTO MORELENSE DE INFORMACIÓN PÚBLICA Y ESTADÍSTICA

ESTADO DEL EJERCICIO DEL PRESUPUESTO DE EGRESOS POR CAPÍTULO DEL GASTO

AL 30 SEPTIEMBRE 2013

(Cifras en pesos)

Ejercicio del Presupuesto	Presupuesto de Egresos Aprobado	Ampliaciones/(Reducciones)	Presupuesto Vigente	Comprometido	Presupuesto Disponible para comprometer	Devengado	Comprometido no devengado	Presupuesto sin devengar	Ejercido	Pagado	Cuentas por Pagar (Deuda)
1000 SERVICIOS PERSONALES	7,741,557.89	- 193,446.89	7,420,468.55	7,547,023.42	1,087.58	7,428,380.97	-	1,087.58	7,428,380.97	7,428,380.97	-
1100 Remuneraciones al Personal de Carácter Permanente	2,817,153.90	- 67,706.34	2,749,447.56	2,748,369.98	1,077.58	2,748,369.98	-	1,077.58	2,748,369.98	2,748,369.98	-
1100-113 Sueldos Base al Personal Permanente	2,817,153.90	- 67,706.34	2,749,447.56	2,748,369.98	1,077.58	2,748,369.98	-	1,077.58	2,748,369.98	2,748,369.98	-
1200 Remuneraciones al Personal de Carácter Transitorio	-	118,642.45	-	118,642.45	-	-	-	-	-	-	-
120-121 Honorarios Asimilados a Salarios	-	118,642.45	-	118,642.45	-	-	-	-	-	-	-
1300 Remuneraciones Adicionales y Especiales	3,511,809.90	- 1,898.26	3,513,708.16	3,513,708.16	-	3,513,708.16	-	-	3,513,708.16	3,513,708.16	-
1300-132 Primas de Vacaciones, Dominical y Gratificación de Fin de Año.	88,169.52	49,097.53	137,267.05	137,267.05	-	137,267.05	-	-	137,267.05	137,267.05	-
1300-134 Compensaciones	3,423,640.38	- 47,199.27	3,376,441.11	3,376,441.11	-	3,376,441.11	-	-	3,376,441.11	3,376,441.11	-
1400 Seguridad Social	280,000.00	- 12,655.18	237,344.82	237,344.82	10.00	237,344.82	-	10.00	237,344.82	237,344.82	-
1400-144 Aportaciones para Seguros	250,000.00	- 12,655.18	237,344.82	237,344.82	10.00	237,344.82	-	10.00	237,344.82	237,344.82	-
1500 Otras Prestaciones Sociales y Económicas	634,514.63	33,964.46	668,479.09	668,479.09	0.00	668,479.09	-	0.00	668,479.09	668,479.09	-
1500-151 Cuotas para el Fondo de Ahorro y Fondo de Trabajo	294,485.40	- 9,010.49	285,474.91	285,474.91	-	285,474.91	-	-	285,474.91	285,474.91	-
1500-154 Prestaciones contractuales	169,029.23	- 26,531.50	142,497.73	142,497.73	0.00	142,497.73	-	0.00	142,497.73	142,497.73	-
1500-156 Otras Prestaciones Sociales y Económicas	171,000.00	69,506.45	240,506.45	240,506.45	-	240,506.45	-	-	240,506.45	240,506.45	-
1600 Previsiones	-	170,563.92	170,563.92	170,563.92	-	170,563.92	-	-	170,563.92	170,563.92	-
1600-161 Previsiones de Carácter Laboral, Económica y de Seguridad Social.	-	170,563.92	170,563.92	170,563.92	-	170,563.92	-	-	170,563.92	170,563.92	-
1700 Pago de Estímulos a Servidores Públicos	401,500.00	- 311,575.00	89,925.00	89,925.00	-	89,925.00	-	-	89,925.00	89,925.00	-
1700-171 Estímulos	401,500.00	- 311,575.00	89,925.00	89,925.00	-	89,925.00	-	-	89,925.00	89,925.00	-
1800 Impuestos Sobre Nóminas y Otros que se Deriven de Una Relación Laboral	126,579.46	- 126,579.46	0.00	-	0.00	-	-	0.00	-	-	-
1800-181 Impuestos sobre Nóminas	126,579.46	- 126,579.46	0.00	-	0.00	-	-	0.00	-	-	-
2000 MATERIALES Y SUMINISTROS	490,000.00	146,364.93	636,364.93	636,226.35	138.58	636,226.35	-	138.58	636,226.35	636,226.35	1,923.11
2100 Materiales de Administración, Emisión de Documentos y Artículos Oficiales	185,000.00	44,058.18	229,058.18	228,919.60	138.58	228,919.60	-	138.58	228,919.60	228,919.60	1,923.11
2100-211 Materiales, Útiles y Equipos Menores de Oficina	86,000.00	1,174.55	87,174.55	87,174.55	-	87,174.55	-	-	87,174.55	87,174.55	1,923.11
2100-212 Materiales y Útiles de Impresión y Reproducción	90,000.00	44,213.76	134,213.76	134,213.76	-	134,213.76	-	-	134,213.76	134,213.76	-
2100-216 Material de Limpieza	9,000.00	- 1,330.13	7,669.87	7,531.29	138.58	7,531.29	-	138.58	7,531.29	7,531.29	-
2100-218 Otros mobiliarios y Equipos de Administración	-	-	-	-	-	-	-	-	-	-	-
2200 Alimentos y Utensilios	50,000.00	67,011.37	117,011.37	117,011.37	-	117,011.37	-	-	117,011.37	117,011.37	-
2200-221 Productos Alimenticios para Personas.	50,000.00	67,011.37	117,011.37	117,011.37	-	117,011.37	-	-	117,011.37	117,011.37	-
2200-223 Utensilios para el Servicio de Alimentación	-	-	-	-	-	-	-	-	-	-	-
2400 Materiales y Artículos de Construcción y de Reparación	-	1,231.43	1,231.43	1,231.43	-	1,231.43	-	-	1,231.43	1,231.43	-
2400-246 Material Eléctrico y Electrónico	-	1,231.43	1,231.43	1,231.43	-	1,231.43	-	-	1,231.43	1,231.43	-
2600 Combustibles, Lubricantes y Aditivos	225,000.00	52,788.95	277,788.95	277,788.95	-	277,788.95	-	-	277,788.95	277,788.95	-
2600-261 Combustibles, Lubricantes y Aditivos	225,000.00	52,788.95	277,788.95	277,788.95	-	277,788.95	-	-	277,788.95	277,788.95	-
2900 Herramientas, Refacciones y Accesorios Menores.	30,000.00	- 18,725.00	11,275.00	11,275.00	-	11,275.00	-	-	11,275.00	11,275.00	-
2900-291 Herramientas Menores	-	-	-	-	-	-	-	-	-	-	-
2900-294 Refacciones y Accesorios Menores de Equipo de Cómputo y Tecnologías de la Información	-	-	-	-	-	-	-	-	-	-	-
2900-296 Refacciones y Accesorios Menores de Equipo de Transporte	30,000.00	- 18,725.00	11,275.00	11,275.00	-	11,275.00	-	-	11,275.00	11,275.00	-
3000 Servicios Generales	2,684,859.11	- 10,076.08	2,674,783.03	2,674,337.83	445.20	2,669,940.85	-	4,842.10	2,669,940.85	2,669,940.85	31,200.00
3100 Servicios Básicos	667,600.00	- 6,451.59	661,148.41	661,148.41	-	661,148.41	-	-	661,148.41	661,148.41	-
3100-311 Energía Eléctrica	149,000.00	- 13,505.99	135,494.01	135,494.01	-	135,494.01	-	-	135,494.01	135,494.01	-
3100-313 Agua	8,000.00	- 1,000.00	7,000.00	7,000.00	-	7,000.00	-	-	7,000.00	7,000.00	-
3100-314 Telefonía Tradicional	21,600.00	13,505.99	35,105.99	35,105.99	-	35,105.99	-	-	35,105.99	35,105.99	-
3100-315 Telefonía Celular	78,000.00	-	78,000.00	78,000.00	-	78,000.00	-	-	78,000.00	78,000.00	-
3100-317 Servicios de Acceso de Internet, Redes y Procesamiento de Información	405,000.00	- 8,999.36	396,000.64	396,000.64	-	396,000.64	-	-	396,000.64	396,000.64	-
3100-318 Servicios Postales y Telegráficos	6,000.00	3,547.77	9,547.77	9,547.77	-	9,547.77	-	-	9,547.77	9,547.77	-


3200	Servicios de Arrendamiento	567,120.00	3,500.00	569,620.00	569,620.00	-	569,620.00	-	569,620.00	569,620.00	569,620.00	-
3200-322	Arrendamiento de Edificios	501,120.00	-	501,120.00	501,120.00	-	501,120.00	-	501,120.00	501,120.00	501,120.00	-
3200-326	Arrendamiento de Maquinaria, Otros Equipos y Herramientas	46,000.00	-	46,000.00	46,000.00	-	46,000.00	-	46,000.00	46,000.00	46,000.00	-
3200-327	Arrendamiento de Activos Intangibles	20,000.00	3,500.00	16,500.00	16,500.00	-	16,500.00	-	16,500.00	16,500.00	16,500.00	-
3300	Servicios Profesionales, Científicos, Técnicos y Otros Servicios	410,612.86	11,285.66	408,326.89	408,326.89	0.01	408,326.89	-	408,326.89	408,326.89	408,326.89	-
3300-331	Servicios Legales, de Contabilidad, Auditoría y Relacionados	120,000.00	15,943.71	104,056.29	104,056.29	-	104,056.29	-	104,056.29	104,056.29	104,056.29	-
3300-333	Servicios de Consultoría Administrativa, Procesos, Técnica y en Tecnologías de la Información	-	15,399.00	15,399.00	15,399.00	-	15,399.00	-	15,399.00	15,399.00	15,399.00	-
3300-334	Servicios de Capacitación	60,000.00	13,410.73	46,589.27	46,589.27	-	46,589.27	-	46,589.27	46,589.27	46,589.27	-
3300-336	Servicios de Apoyo Administrativo, Traducción, Fotocopiado e Impresión	150,000.00	2,669.78	152,669.78	152,669.78	-	152,669.78	-	152,669.78	152,669.78	152,669.78	-
3300-338	Servicios de Vigilancia	89,612.56	-	89,612.56	89,612.56	0.01	89,612.55	-	89,612.55	89,612.55	89,612.55	-
3400	Servicios Financieros y Bancarios y Comerciales	108,500.00	31,746.53	76,753.47	76,753.47	-	76,753.47	-	76,753.47	76,753.47	76,753.47	-
3400-341	Servicios Financieros y Bancarios	33,000.00	2,343.84	30,656.16	30,656.16	-	30,656.16	-	30,656.16	30,656.16	30,656.16	-
3400-345	Seguros de responsabilidad patrimonial y fianzas.	75,500.00	29,402.69	46,097.31	46,097.31	-	46,097.31	-	46,097.31	46,097.31	46,097.31	-
3500	Servicios de Instalación, Reparación, Mantenimiento y Conservación	159,896.51	70,315.08	230,211.59	229,981.41	230.18	229,981.41	-	229,981.41	229,981.41	229,981.41	14,600.00
3500-351	Conservación y Mantenimiento menor de Inmuebles	11,000.00	27,691.72	38,691.72	38,691.72	-	38,691.72	-	38,691.72	38,691.72	38,691.72	-
3500-352	Instalación, Reparación y Mantenimiento de Mobiliario y Equipo de Administración, Educativa y Recreativa	12,500.00	5,421.76	17,921.76	17,921.76	-	17,921.76	-	17,921.76	17,921.76	17,921.76	-
3500-353	Instalación, Reparación y Mantenimiento de Equipo de Computo y Tecnología de la Información	17,500.00	4,056.29	13,443.71	13,213.53	230.18	13,213.53	-	13,213.53	13,213.53	13,213.53	-
3500-355	Reparación y Mantenimiento de Equipo de Transporte	55,000.00	30,613.21	85,613.21	85,613.21	-	85,613.21	-	85,613.21	85,613.21	85,613.21	14,600.00
3500-358	Servicios de Limpieza y Manejo de Desechos	59,896.51	10,644.68	70,541.19	70,541.19	0.00	70,541.19	-	70,541.19	70,541.19	70,541.19	-
3500-359	Servicios de Jardinería y Fumigación	4,000.00	-	4,000.00	4,000.00	-	4,000.00	-	4,000.00	4,000.00	4,000.00	-
3600	Servicios de Comunicación Social y Publicidad	314,430.05	166,403.91	148,026.14	147,811.12	215.02	147,811.12	-	147,811.12	147,811.12	147,811.12	11,600.00
3600-361	Difusión por Radio, Televisión y Otros Medios de Mensajes sobre Programas y Actividades Gubernamentales	250,000.00	160,044.98	89,955.02	89,740.00	215.02	89,740.00	-	89,740.00	89,740.00	89,740.00	11,600.00
3600-363	Servicios de Creatividad, Preproducción y Producción de Publicidad, Excepto Internet	55,630.05	5,922.43	49,707.62	49,707.62	-	49,707.62	-	49,707.62	49,707.62	49,707.62	-
3600-369	Otros Servicios de Información	8,800.00	436.50	8,363.50	8,363.50	-	8,363.50	-	8,363.50	8,363.50	8,363.50	-
3700	Servicios de Traslado y Viáticos	132,700.00	82,986.12	215,686.12	215,686.12	-	215,686.12	-	215,686.12	215,686.12	215,686.12	-
3700-372	Pasajes Terrestres	4,500.00	5,725.50	10,225.50	10,225.50	-	10,225.50	-	10,225.50	10,225.50	10,225.50	-
3700-374	Autotransporte	7,200.00	5,289.00	1,911.00	1,911.00	-	1,911.00	-	1,911.00	1,911.00	1,911.00	-
3700-375	Viáticos en el País	121,000.00	82,549.62	203,549.62	203,549.62	-	203,549.62	-	203,549.62	203,549.62	203,549.62	-
3800	Servicios Oficiales	307,000.00	59,613.43	366,613.43	366,613.43	-	366,613.43	-	366,613.43	366,613.43	366,613.43	5,000.00
3800-381	Gastos de Ceremonial	95,000.00	66,450.43	161,450.43	161,450.43	-	161,450.43	-	161,450.43	161,450.43	161,450.43	-
3800-385	Gastos de Representación	212,000.00	6,837.00	205,163.00	205,163.00	-	205,163.00	-	205,163.00	205,163.00	205,163.00	5,000.00
3900	Otros Servicios Generales	6,000.00	3,603.02	4,396.98	4,396.98	-	4,396.98	-	4,396.98	4,396.98	4,396.98	-
3900-392	Impuestos y Derechos	8,000.00	3,603.02	4,396.98	4,396.98	-	4,396.98	-	4,396.98	4,396.98	4,396.98	-
3900-395	Penas, Multas, Accesorios y Actualizaciones	-	-	-	-	-	-	-	-	-	-	-
5000	BIENES MUEBLES, INMUEBLES E INTAGIBLES	35,000.00	57,158.04	92,158.04	92,158.04	-	92,158.04	-	92,158.04	92,158.04	92,158.04	-
5100	MOBILIARIO Y EQUIPO DE ADMINISTRACION	35,000.00	11,980.43	46,980.43	46,980.43	-	46,980.43	-	46,980.43	46,980.43	46,980.43	-
5100-511	Muebles de Oficina y estantería	15,000.00	2,752.66	12,247.34	12,247.34	-	12,247.34	-	12,247.34	12,247.34	12,247.34	-
5100-515	Equipo de cómputo y de tecnologías de la información	20,000.00	14,733.09	34,733.09	34,733.09	-	34,733.09	-	34,733.09	34,733.09	34,733.09	-
5100-519	Otros mobiliarios y equipos de administración	-	-	-	-	-	-	-	-	-	-	-
5200	MOBILIARIO Y EQUIPO DE EDUCACIONAL Y RECREATIVO	-	45,177.61	45,177.61	45,177.61	-	45,177.61	-	45,177.61	45,177.61	45,177.61	-
5200-521	Equipos y Aparatos Audiovisuales	-	45,177.61	45,177.61	45,177.61	-	45,177.61	-	45,177.61	45,177.61	45,177.61	-
5600	MAQUINARIA, OTROS EQUIPOS Y HERRAMIENTAS	-	-	-	-	-	-	-	-	-	-	-
5600-564	Sistema de aire acondicionado, calefacción y de refrigeración industrial y comercial	-	-	-	-	-	-	-	-	-	-	-
5600-566	Equipo de generación electrónica, aparatos y accesorios electrónicos	-	-	-	-	-	-	-	-	-	-	-
5600-569	Otros Equipos	-	-	-	-	-	-	-	-	-	-	-
TOTAL		10,951,417.00	10,892,774.55	10,949,745.64	10,949,745.64	1,671.36	10,794,548.17	92,158.04	98,226.38	10,794,548.17	10,794,548.17	93,123.11

Las notas a los Estados Financieros adjuntas, forman parte integrante del presente estado de afectación patrimonial.




Mireya Arteaga Dirzo
Consejera Propietaria
Autorizó

Esmirna Salinas Muñoz
Consejera Propietaria
Autorizó

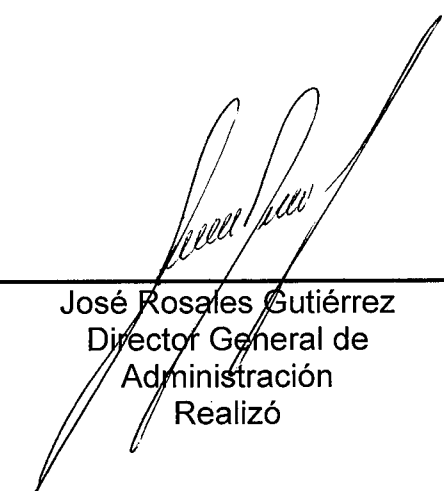


Víctor Manuel Díaz Vázquez
Consejero Presidente
Autorizó



Guillermo Arizmendi García
Secretario Ejecutivo

Revisó




José Rosales Gutiérrez
Director General de
Administración
Realizó

9 Estado de Flujo de bancario del 1 de julio al 30 de septiembre de 2013
(Cifras expresadas en pesos)


Saldo de efectivo al 1 de julio de 2013	984,120.74	23%
Mas entradas de efectivo en el periodo	3,276,246.24	77%
Reintegros en efectivo	0.00	0%
Disponible de efectivo del periodo	4,260,366.98	100%
Menos salidas de efectivo		
Gastos de operación	4,129,808.00	97%
Total de salidas de efectivo	4,129,808.00	97%
saldo de efectivo al 30 de septiembre de 2013	130,558.98	3%
Sumas iguales al disponible de efectivo del periodo	4,260,366.98	100%

Las notas a los Estados Financieros adjuntas, forman parte integrante del presente estado de flujo de efectivo.



Mireya Arteaga Dirzo
Consejera Propietaria
Autorizó

Esmirna Salinas Muñoz
Consejera Propietaria
Autorizó




Víctor Manuel Díaz Vázquez
Consejero Presidente
Autorizó



Guillermo Arizmendi García
Secretario Ejecutivo

Revisó



José Rosales Gutiérrez
Director General de
Administración
Realizó

10 Avance y Resultados de los programas julio – septiembre 2013

PROGRAMA DE EVALUACIÓN Y SEGUIMIENTO

Objetivos

- ✓ Consolidación de las relaciones interinstitucionales.
- ✓ Vigilar el cumplimiento de las obligaciones de transparencia, incluyendo aquellas en materia archivística por parte de los sujetos obligados de Ley de Información Pública, Estadística y Protección de Datos Personales del Estado de Morelos.
- ✓ Capacitación continua a las entidades públicas y partidos políticos.
- ✓ Perfeccionar los instrumentos técnicos – jurídicos que se utilizan para la evaluación de las obligaciones de transparencia.

Proyecto Institucional: 1. Implementación de los Lineamientos y Criterios para el Cumplimiento de las Obligaciones de Transparencia.

Objetivo:	Evaluar y vigilar el cumplimiento de las obligaciones de transparencia establecidas en la Ley de Información Pública, Estadística y Protección de Datos Personales en el Estado de Morelos, en términos de lo dispuesto por el Reglamento, y los Lineamientos y Criterios para el Cumplimiento de las Obligaciones de Transparencia y demás disposiciones de carácter general emitidas por el Pleno.
Acción(es):	Evaluar las obligaciones normativas, administrativas y la difusión de la información a través de las respectivas páginas de Internet Realizar las inspecciones oculares a cada uno de los sujetos obligados a fin de evaluar la obligación de instalaciones y atención al usuario.
Beneficios/sociales:	Garantizar que las personas tengan acceso a la información pública e información pública de oficio.

Indicador: 1. Evaluaciones de las obligaciones normativas, administrativas, difusión y actualización de la información pública de oficio.

Forma de medición	Meta 2013		Programación trimestral				Observaciones
	Unidad de medida	Cantidad	Primero	Segundo	Tercero	Cuarto	

Evaluaciones	Evaluaciones a cada una de las entidades públicas y partidos políticos que integran el catálogo de sujetos obligados.	100%	25%	25%	25%	----	<p>En el tercer trimestre se realizaron 125 revisiones a las obligaciones normativas; 125 revisiones a las obligaciones administrativas; y 169 a la obligación de difusión y actualización de la información pública de oficio (125 sujetos obligados; 2 revisiones a las 21 entidades que integran el Poder Ejecutivo Central y 2 al Sistema DIF Estatal).</p> <p>En cuanto a la Comisión Estatal de Biodiversidad del Estado de Morelos (COESBIO), aún no han nombrado Director General, a pesar de que ya feneció el término para elaborar su estatuto orgánico y demás de acuerdo con el artículo Transitorio Tercero del Decreto por el que se crea esa entidad, lo que no hace posible realizar la revisión al cumplimiento de sus obligaciones de transparencia.</p> <p><i>En atención a que el número de sujetos obligados por la ley puede variar, únicamente se señala que esta evaluación debe ser aplicada en todas las entidades que están obligadas a observar su cumplimiento.</i></p>
--------------	---	------	-----	-----	-----	------	---

Indicador: 2. Evaluación de la obligación de instalaciones y atención al usuario (inspecciones físicas).

Forma de medición	Meta 2013		Programación trimestral				Observaciones
	Unidad de medida	Cantidad	Primero	Segundo	Tercero	Cuarto	
Inspecciones	Inspección a cada una de las entidades públicas y partidos políticos que integran el catálogo de	100%	25%	25%	25%	----	<p>En el tercer trimestre se realizaron 125 inspecciones (a todos los sujetos obligados).</p> <p>En cuanto a la Comisión Estatal de Biodiversidad del Estado de Morelos (COESBIO), aún no han nombrado Director</p>

						<p>los procesos de certificación que se realicen. Ese mismo día la Mtra. Adda Castellanos Ávila se comunicó con la Lic. María Antonieta Vera Ramírez, y le explicó que existen dos soluciones, la primera es modificar el estándar iniciando el procedimiento a través del CONOCER; y la segunda que los candidatos a certificarse realicen casos prácticos para justificar las partes del instrumento que no aplican; asimismo, le solicitó le reenviará por correo electrónico las diferencias detectadas en el instrumento.</p> <p>El 26 de septiembre de 2013, la Lic. María Antonieta Vera Ramírez, vía correo electrónico le solicitó al Mtro. Álvaro Carcaño Loeza y a la Lic. Adda Castellanos Ávila, Director de Capacitación y Proyectos Educativos y Coordinadora del Centro de Evaluación del INAIP Yucatán respectivamente, le enviarán un correo o documento en el que se informe las dos soluciones que la Mtra. Castellanos Ávila le explicó por teléfono para que los Consejeros las conocieran y determinen iniciar o no los procesos de evaluación en dicho estándar.</p> <p>En esa misma fecha la Mtra. Castellanos Ávila informó a la Lic. Vera Ramírez, que iniciarán los ajustes en el instrumento, para enviar una carta al CONOCER, y se realice el cambio del instrumento.</p> <p>Por todo lo anterior, aún no ha iniciado el programa para certificar a los titulares de las Unidades de Información Pública; no se omite mencionar que el 1° de octubre de 2013 se envió a la Dirección General de Difusión e Imagen de este Instituto vía correo electrónico, material del INAIP Yucatán a fin de que se genere el propio material del IMIFE para hacer del conocimiento de las Unidades de Información Pública que el IMIFE es un Centro Evaluador.</p> <p>Por último, cabe mencionar que el día 30 de agosto de 2013, el Dr. Víctor Manuel Díaz Vázquez, Consejero Presidente de este Instituto, tuvo una reunión de trabajo con el Dr. Jesús Alejandro Vera Jiménez, Rector de la UAEM; derivado de ello, el día 2 de septiembre de 2013, se le envió por correo electrónico a la Lic. Rosalía Jiménez Duque, titular de la</p>
--	--	--	--	--	--	---

							UDIP de la UAEM y enlace designado por el Rector, los requisitos para que la UAEM se certifique como Centro Certificador así como la propuesta del curso de capacitación para los titulares de las Unidades de Información Pública.
--	--	--	--	--	--	--	---

Proyecto Institucional: 5. Implementación de los instrumentos archivísticos.

Objetivo:	Vigilar el cumplimiento de las obligaciones en materia archivística establecidas en la Ley de Información Pública, Estadística y Protección de Datos Personales en el Estado de Morelos, Ley Estatal de Documentación y Archivos del Estado de Morelos, Lineamientos Archivísticos para los sujetos obligados en términos de lo que dispone la Ley de Información Pública, Estadística y Protección de Datos Personales del Estado y demás disposiciones de carácter general emitidas por el Pleno.
Acción(es):	Capacitar a los sujetos obligados. Revisión al cumplimiento de las obligaciones en materia archivística. Realizar inspecciones físicas a las unidades archivísticas de todos los sujetos obligados.
Beneficios/sociales:	Garantizar la conservación de archivos en el Estado de Morelos.

Indicador: 1. Capacitar a los sujetos obligados en materia archivística.

Forma de medición	Meta 2013		Programación trimestral				Observaciones
	Unidad de medida	Cantidad	Primero	Segundo	Tercero	Cuarto	
Capacitaciones	Capacitaciones por grupo institucional	100%	0	0	0	----	En términos de los artículos 6 numeral 26 de la Ley de Información Pública, Estadística y Protección de Datos Personales del Estado de Morelos y 17 y 18 de la Ley Estatal de Documentación y Archivos de Morelos, el Sistema Estatal de Documentación y Archivos (SEDA) es la red de coordinación interinstitucional que está integrada por el Instituto Estatal de Documentación, el IMIPE, cada una de las áreas coordinadoras de archivo, las distintas unidades documentales integradas por los archivos, bibliotecas, hemerotecas y cualesquiera otros acervos en que se encuentren documentos para gestión, custodia, organización o consulta, en posesión de las entidades.

						<p>Asimismo, se precisa que el SEDA tiene la atribución de emitir los instrumentos jurídicos necesarios para garantizar la administración, organización y conservación de los archivos.</p> <p>En ese sentido, esta actividad se debe desarrollar en coordinación con otras instituciones, por lo que este Instituto durante el tercer trimestre llevó a cabo reuniones de trabajo con el Instituto de Documentación y Archivos (5, 12 y 19 de agosto 2013) para el análisis, revisión y en su caso emitir los Lineamientos Generales para la organización y conservación de los archivos de las dependencias y entidades públicas del Estado de Morelos.</p> <p>Por último, no se omite mencionar que este Instituto en coordinación con el Instituto Estatal de Documentación Morelos, la Escuela Mexicana de Archivos A.C., Secretaría de Educación y la Secretaría de Cultura organizaron la "Primera Jornada en Archivos para Funcionarios Públicos", la cual se realizó los días 29 y 30 de agosto en la Sala Manuel M. Ponce del Jardín Borda.</p>
--	--	--	--	--	--	---

Indicador: 2. Revisión del cumplimiento de las obligaciones en materia archivística de los sujetos obligados.

Forma de medición	Meta 2013		Programación trimestral				Observaciones
	Unidad de medida	Cantidad	Primero	Segundo	Tercero	Cuarto	
Evaluaciones	Cuatro evaluaciones por sujeto obligado	100%	0	0	0	----	En el tercer trimestre no se realizó ninguna revisión a las obligaciones en materia archivística toda vez que este Instituto llevó a cabo reuniones de trabajo con el Instituto de Documentación y Archivos (5, 12 y 19 de agosto 2013) para el análisis, revisión y en su caso emitir los Lineamientos Generales para la organización y conservación de los archivos de las dependencias y entidades públicas del Estado de Morelos, lo anterior en términos de los artículos 6 numeral 26 de la Ley de Información Pública, Estadística y Protección de Datos Personales del Estado de Morelos y 17

y 18 de la Ley Estatal de Documentación y Archivos de Morelos.

Indicador: 3. Inspecciones físicas a las unidades archivísticas de todos los sujetos obligados.

Forma de medición	Meta 2013		Programación trimestral				Observaciones
	Unidad de medida	Cantidad	Primero	Segundo	Tercero	Cuarto	
Inspecciones	Un inspección física por sujeto obligado en cada trimestre	100%	0	0	0	----	En el tercer trimestre no se realizó ninguna inspección a las unidades archivísticas toda vez que este Instituto llevó a cabo reuniones de trabajo con el Instituto de Documentación y Archivos (5, 12 y 19 de agosto 2013) para el análisis, revisión y en su caso emitir los Lineamientos Generales para la organización y conservación de los archivos de las dependencias y entidades públicas del Estado de Morelos, lo anterior en términos de los artículos 6 numeral 26 de la Ley de Información Pública, Estadística y Protección de Datos Personales del Estado de Morelos y 17 y 18 de la Ley Estatal de Documentación y Archivos de Morelos.

PROGRAMA DE EDUCACIÓN, CULTURA Y DIFUSIÓN DEL DERECHO DE ACCESO A LA INFORMACIÓN

Objetivos

- ✓ Socializar los temas de transparencia, rendición de cuentas y acceso a la información entre las personas.
- ✓ Fomentar el ejercicio del derecho de acceso a la información.
- ✓ Contribuir al empoderamiento de las personas para saber exigir, saber decidir y saber mejorar la calidad de vida, la gestión de la administración pública, la convivencia democrática y el Estado de Derecho.

Proyecto Institucional: 1. Vinculación académica.

Objetivo:	Promover el ejercicio del derecho de acceso a la información, la rendición de cuentas, transparencia, archivos, y protección de datos personales en la comunidad estudiantil, docente y demás personas interesadas, para fomentar la participación ciudadana de una forma consciente y calificada.
Acción(es):	Establecer una vinculación con el sector educativo en los niveles básico, medio superior y superior del Estado, para establecer las bases de colaboración que permitan la formación de nuevos ciudadanos que ejerzan plenamente el derecho de acceso a la información.
Beneficios/sociales:	Adopción de una cultura de transparencia con valores para fomentar la honestidad y contribuir al mejoramiento de la calidad de vida, convivencia social y democracia. Personas formadas, capaces de ejercer el derecho de acceso a la información en un Estado democrático al consolidar la cultura del derecho de acceso a la información pública del Estado.

Indicador: 1. Programa de Servicio Social “La ola de Transparencia en tu Municipio”.

Forma de medición	Meta 2013		Programación trimestral				Observaciones
	Unidad de medida	Cantidad	Primero	Segundo	Tercero	Cuarto	
2 Programas	Un programa al semestre	2	1		1		El 3 de agosto de 2013, inició la 5ta edición de la “Ola de Transparencia en tu Municipio”, en la cual están

					<p>participando 45 alumnos, quienes provienen de las facultades de derecho de la Universidad Privada del Estado de Morelos (UPEM), de los campus de Cuernavaca y Cuautla; de la Universidad Tecnológica Morelos (UNITEM) Campus Jojutla y de la propia UAEM.</p> <p>En el tercer trimestre los alumnos recibieron 6 capacitaciones por parte de los integrantes del Pleno y personal de las unidades administrativas.</p>
--	--	--	--	--	---

Indicador: 2. Conferencias en instituciones educativas.

Forma de medición	Meta 2013		Programación trimestral				Observaciones
	Unidad de medida	Cantidad	Primero	Segundo	Tercero	Cuarto	
Conferencias	1 Conferencia por trimestre	4	3	4	7	----	En el tercer trimestre se impartieron 6 conferencias a los alumnos de la Universidad Reforma, Universidad Internacional (UNINTER), Universidad del Valle de Cuernavaca (UNIVAC), Universidad Latina Campus Cuernavaca (UNILA), Universidad Privada del Estado de Morelos (UPEM), Universidad La Salle; y en coordinación con el Ayuntamiento de Tetela del Volcán se impartió una conferencia.

Indicador: 3. Rally por la Transparencia

Forma de medición	Meta 2013		Programación trimestral				Observaciones
	Unidad de medida	Cantidad	Primero	Segundo	Tercero	Cuarto	
Rally	1 rally por trimestre	4	0	3	1	----	En el tercer trimestre se realizó 1 rally en la Universidad Reforma. No se omite mencionar que no se programaron más conferencias en atención al periodo vacacional de las instituciones educativas.

Indicador: 4. Puestas en escena (obra de teatro de guiñol y/o obra de teatro)

Forma de medición	Meta 2013		Programación trimestral				Observaciones
	Unidad de medida	Cantidad	Primero	Segundo	Tercero	Cuarto	
Puestas en escena	Una puesta en el año	1	0	1	5	----	En el tercer trimestre este Instituto en coordinación con el Consejo de Ciencia y Tecnología del Estado de Morelos, participó en la actividad denominada "Experiencia Ambulante Un Chispazo Científico...", en la que se presentó la obra de teatro guiñol en Tepoztlán, Xochitepec, Zacatepec, Emiliano Zapata y Yecapixtla.

Indicador 5. Integración de la materia de Derecho a la Información Pública en la curricula de nivel medio superior y superior

Forma de medición	Meta 2013		Programación trimestral				Observaciones
	Unidad de medida	Cantidad	Primero	Segundo	Tercero	Cuarto	
Materia propuesta/materia incluida	Materia incluida	1	0	0	0	----	Esta acción se está desarrollando de manera coordinada con la Universidad Autónoma del Estado de Morelos (UAEM), el día 30 de agosto de 2013, el Dr. Víctor Manuel Díaz Vázquez, Consejero Presidente de este Instituto, tuvo una reunión de trabajo con el Dr. Jesús Alejandro Vera Jiménez, Rector de la UAEM; derivado de ello, el día 2 de septiembre de 2013, se le envió por correo electrónico a la Lic. Rosalía Jiménez Duque, titular de la UDIP de la UAEM y enlace designado por el Rector, el contenido temático de la materia "derecho a la información". En relación con ello, el 5 de septiembre de 2013 el Dr. Víctor Manuel Díaz Vázquez, el Lic. Guillermo Arizmendi García y la Lic. María Antonieta Vera Ramírez, Consejero Presidente, Secretario Ejecutivo y Directora General de Capacitación, Evaluación y Seguimiento de este

							<p>Instituto respectivamente, llevaron a cabo una reunión con la Dr. Patricia Castillo España, Lic. Raúl Vergara Mireles, Mtro. Humberto Serrano Guevara y la Lic. Rosalía Jiménez Duque, Secretaria Académica, Director de la Facultad de Derecho y Ciencias Sociales, Secretario Académico de la Facultad de Derecho y Ciencias Sociales y titular de la UDIP de la UAEM respectivamente, en la que se les hizo entrega del contenido temático de la materia "derecho a la información" para su análisis y en su caso corrección.</p>
--	--	--	--	--	--	--	---

Indicador 6. Seguimiento del uso y manejo de los manuales "Bases para una formación con transparencia" para nivel básico.

Forma de medición	Meta 2013		Programación trimestral				Observaciones
	Unidad de medida	Cantidad	Primero	Segundo	Tercero	Cuarto	
Inspecciones físicas a las primarias.	Inspecciones	100%	0	0	0	----	<p>No se realizó ningún seguimiento a los manuales, toda vez que es una actividad en coordinación con otras entidades (IEBEM, CETE). Se están realizando los acercamientos con el IEBEM y CETE para determinar la estrategia que permita conocer el impacto de estos manuales en los docentes y alumnos.</p> <p>Asimismo, para terminar el manual de 3º y 4º de primaria, los contenidos se encuentra en posesión del IMIFE, falta integrar la estructura didáctica, la cual está a revisión en el CETE; y las historietas se encuentra en posesión del diseñador del IEBEM.</p>

Proyecto Institucional: 2. Vinculación social y promoción del derecho a la información.

Objetivo:	Promover la acción colectiva de la sociedad organizada tendiente a establecer compromisos concretos de participación con el IMIFE, así como fortalecer las relaciones con los Poderes del Estado, los ayuntamientos y los sujetos obligados para concientizarlos sobre sus obligaciones, a través de la celebración de convenios o la ejecución de acciones conjuntas.
Acción(es):	Realizar diversas actividades que promuevan la participación ciudadana consciente en la adopción de una nueva cultura de transparencia.
Beneficios/sociales:	Consolidar un posicionamiento del IMIFE entre los órganos de transparencia del país que mejor cumplan con su cometido de promover el acceso a la información, la cultura de la transparencia y rendición de cuentas.

Indicador: 1. Participación y/u organización de eventos nacionales y estatales que impulsen la participación social y fomenten el conocimiento del derecho a la información.

Forma de medición	Meta 2013		Programación trimestral				Observaciones
	Unidad de medida	Cantidad	Primero	Segundo	Tercero	Cuarto	
Eventos realizados	Eventos	8	54	29	29	----	<p>En el tercer trimestre se realizaron las siguientes actividades:</p> <ol style="list-style-type: none"> 1. El 4 de julio de 2013, asistió al "A Diez Años de la Tutela Efectiva del Derecho de Acceso a la Información. Papel de los Órganos Garantes", en la Ciudad de México. 2. El 8 de julio de 2013, asistió al Foro Internacional de Emprendedores (FIE) 2013, en Cocoyoc Morelos. 3. El 11 de julio de 2013, asistió a la Conferencia Magistral "La Agenda Nacional Electoral: Candidaturas Ciudadanas y los Órganos Electorales", en la Casa de Cultura Jurídica Ministro Teófilo Olea y Leyva". 4. El 30 de julio de 2013, se realizó una reunión de trabajo con IRI México, a fin de evaluar el seguimiento y resultados de los trabajos con la COTAPO (Comisión de Transparencia, Acceso a la Información Pública y Datos Personales del Estado de Oaxaca). 5. El 7 de agosto de 2013, se asistió a la Primera reunión de trabajo de la Región Centro de la COMAIP en el IAIPGH (Instituto de

						<p>Acceso a la Información Pública Gubernamental de Hidalgo).</p> <p>6. El 8 y 9 de agosto de 2013, se asistió al 8o. Congreso Nacional de Organismos Públicos Autónomos en Pachuca Hidalgo.</p> <p>7. El 15 y 26 de agosto de 2013, se asistió al evento del "Programa: Beca al salario Universal" e "Inicio del Ciclo Escolar 2013-2014", en el World Trade Center.</p> <p>8. El 22 de agosto de 2013, se llevó a cabo una reunión de trabajo con los titulares de las Unidades de Información Pública (UDIP) en la Casa de Cultura Jurídica Ministro Teófilo Olea y Leyva".</p> <p>9. El 27 de agosto de 2013, se asistió a la "Apertura de los Servicios Sociales Universitarios de la UAEM 2013", en la Universidad Autónoma del Estado de Morelos.</p> <p>10. El 28 de agosto de 2013, se asistió a la presentación de los "Resultados de la Pobreza para Morelos (CONEVAL)", en el Museo de la Ciudad.</p> <p>11. El 29 y 30 de agosto de 2013, este Instituto en coordinación con el Instituto Estatal de Documentación Morelos, la Escuela Mexicana de Archivos A.C., Secretaría de Educación y la Secretaría de Cultura organizaron y participaron en la "Primera Jornada en Archivos para Funcionarios Públicos", la cual se realizó en la Sala Manuel M. Ponce del Jardín Borda.</p> <p>12. El 30 de agosto de 2013, se participó en el Foro de Análisis "Diagnóstico de Monitoreo y Evaluación de la Política Social en el Estado de Morelos".</p> <p>13. El 1º de septiembre de 2013, se asistió a la Sesión Solemne de Apertura del primer periodo Ordinario de Sesiones del 2o. año de Ejercicio Constitucional, en el Congreso del Estado.</p> <p>14. El 2 de septiembre de 2013, se asistió al Seminario internacional "Combate a la corrupción: balance para una propuesta", en la Ciudad de México.</p> <p>15. El 6 de septiembre de 2013 se impartió la ponencia de transparencia y derecho de acceso a la información pública, a quienes cursan el 3er Diplomado de Gestión y Administración Pública "Innovación y Diseño de Políticas Públicas".</p> <p>16. El 9 de septiembre de 2013, este Instituto organizó y participó la "Mesa de análisis: A 10 años de la Ley de Transparencia: Prospectivas y Perspectivas" en el Tribunal Superior de Justicia.</p> <p>17. El 10 y 11 de septiembre de 2013, se participó en la Jornada Universitaria: "Formando Lideres", en la Universidad Autónoma del</p>
--	--	--	--	--	--	--

Estado de Morelos (UAEM).

18.El 11 de septiembre de 2013, se realizó la Sesión de Pleno Itinerante en Tlatilzapan.

19.El 12 de septiembre de 2013, se organizó y participó la "Mesa de análisis: Morelos a 10 años de Transparencia", en el Congreso del Estado de Morelos.

20.El 13 de septiembre de 2013, se organizó y participó en la "Mesa: leyes de transparencia en las diferentes regiones del país", en la Universidad Autónoma del Estado de Morelos (UAEM).

21.El 18 de septiembre de 2013, se realizó la Sesión de Pleno Itinerante en la Universidad Tecnológica del Sur del Estado de Morelos.

22.El 23 de septiembre de 2013, personal del InfoDF (Instituto de Acceso a la Información Pública y Protección de Datos Personales del Distrito Federal) impartió a personal del IMIPE el "Taller para la Métrica de la Transparencia 2013 – 2014".

23.El 26 de septiembre se asistió al "1er. Concurso Nacional de Cinecortos Con...secuencia Transparencia en Movimiento", en Guadalajara.

24.El 27 de septiembre de 2013, se asistió a la "Capacitación en materia de Protección de Datos Personales en posesión de los particulares dirigido a los Órganos Garantes de los estados en el marco de la COMAIP (Región Centro)", en Oaxaca.

25.El 30 de septiembre de 2013, se impartió una capacitación sobre el Programa "La Ola de Transparencia en tu Municipio" al personal de la COTAPO (Comisión de Transparencia, Acceso a la Información Pública y Datos Personales del Estado de Oaxaca), en Oaxaca.

Convenios de colaboración

El 20 de septiembre de 2013 firmó la Escuela Mexicana de Archivos A.C. (EMAAC).

1. El 25 de septiembre de 2013, firmó Tetela del Volcán.

Convenios "Sistema INFOMEX Morelos"

1. El 29 de agosto de 2013 firmó la Universidad Tecnológica del Sur del Estado de Morelos.

2. El 30 de septiembre de 2013 firmó Sistema de Conservación, Agua Potable y Saneamiento de Temixco.

Indicador: 2. Conferencias para socializar el Derecho de Acceso a la Información

Forma de medición	Meta 2013		Programación trimestral				Observaciones
	Unidad de medida	Cantidad	Primero	Segundo	Tercero	Cuarto	
Conferencias	1 Conferencias por trimestre	4	4	1	3	----	En el tercer trimestre se impartieron 3 conferencias a los servidores públicos de Xochitepec, Secretaría del Trabajo y Secretaría de Cultura.

PROGRAMA DE CERTIFICACIÓN DEL IMIPE BAJO LA NORMA ISO 9001:2008

Proyecto Institucional: 1. Implementación del Sistema de Gestión de Calidad del IMIPE.

Objetivo:	Mejorar continuamente las capacidades y habilidades del personal que integra el Instituto así como brindar una mejor calidad en nuestros servicios y atención a la sociedad.
Acción(es):	Capacitación continua al personal del Instituto. Auditorías externas.
Beneficios/sociales:	Brindar una mejor calidad en nuestros servicios y atención a la sociedad.

Indicador: 1. Capacitación externas sobre las Normas ISO aplicables al Sistema de Gestión de Calidad del IMIPE

Forma de medición	Meta 2012		Programación trimestral				Observaciones
	Unidad de medida	Cantidad	Primero	Segundo	Tercero	Cuarto	
Capacitación	Capacitación	100%	0	0	0	----	De acuerdo con lo establecido en el apartado 6.2.2 Competencia, Formación y Toma de Conciencia del Manual de Calidad y el IMIPE-AI-L-01 del Manual de Auditorías Internas, ambos del Sistema de Gestión de Calidad de este Instituto, se capacitará al personal cuando exista algún cambio de versión en alguna norma ISO aplicable al Sistema de Gestión de Calidad del Instituto o a consideración de los integrantes del Pleno del Consejo del mismo. En atención a lo anterior, no se impartió ninguna capacitación externa al personal del Instituto.

Indicador: 2. Auditorías de vigilancia al Sistema de Gestión de Calidad del IMIFE

Forma de medición	Meta 2012		Programación trimestral				Observaciones
	Unidad de medida	Cantidad	Primero	Segundo	Tercero	Cuarto	
Auditorías	Auditorías realizadas	2	0	1	0	----	En el tercer trimestre la empresa Factual Services S.C. no realizó ninguna auditoría de mantenimiento y vigilancia anual del Sistema de Gestión de Calidad del Instituto.

Beneficios/sociales:	<ol style="list-style-type: none"> 1. Que los recursos de inconformidad se sustancien en los plazos y términos que señala la ley de la materia y en cumplimiento a las exigencias de la certificación ISO 9001:2008. 2. Un mayor control de los recursos de inconformidad, lo cual permitirá eficientar el trabajo administrativo interno de esta Dirección General Jurídica y disminuir los tiempos de sustanciación de los recursos de inconformidad. 3.- Un mayor conocimiento por parte de los servidores públicos estatales y municipales de los alcances del derecho de acceso a la información pública previsto en la Ley de Información Pública, Estadística y Protección de Datos Personales del Estado de Morelos. 4.- Un mayor conocimiento de los alcances jurídicos de la Ley de Información Pública, Estadística y Protección de Datos Personales del Estado de Morelos, en particular del procedimiento de acceso a la información pública, así como del recurso de inconformidad y sus requisitos, por parte de los usuarios de este derecho, que incluso permitan un mayor beneficio en su ejercicio. 5.- Resoluciones y acuerdos que cumplan a cabalidad las exigencias normativas y que otorguen certidumbre jurídica tanto a los recurrentes como a los sujetos obligados.
----------------------	---

Indicador: 1. Recursos de Inconformidad

Forma de medición	Meta 2013		Programación trimestral				Observaciones
	Unidad de medida	Cantidad	Primero	Segundo	Tercero	Cuarto	
Recursos recibido/recursos atendido 100	Recursos de inconformidad atendidos	100%	109	211	126		Se sustancia por petición de los solicitantes a través del sistema infomex y por escrito, cuando consideren que su derecho fundamental de acceso a la información ha sido conculcado por los sujetos obligados o ante la falta de corrección o acceso a sus datos personales.

Indicador: 2. Notificaciones

Forma de	Meta 2013	Programación trimestral	Observaciones
----------	-----------	-------------------------	---------------

medición	Unidad de medida	Cantidad	Primero	Segundo	Tercero	Cuarto	
Notificación emitida /notificación entregada 100	Notificaciones de resoluciones y acuerdos	100%	252	702			Las notificaciones se realizan en todos los sujetos obligados y particulares en el ejercicio de derecho fundamental de acceso a la información pública.

Indicador: 3. Asesorías

Forma de medición	Meta 2013		Programación trimestral				Observaciones
	Unidad de medida	Cantidad	Primero	Segundo	Tercero	Cuarto	
Asesorías solicitadas/asesorías brindadas 100	Asesorías brindadas	100%	25%	25%	25%		Las asesorías que brinda la Dirección General Jurídica, se relacionan con la sustanciación del recurso de inconformidad tanto a los particulares así como a los servidores públicos. De igual manera se presentan en la etapa temprana del ejercicio de este derecho, es decir con la asesoría para la presentación de solicitudes que agilicen su atención.

PROGRAMA DE INFORMÁTICA

Objetivos

- ✓ Optimizar los recursos tecnológicos del Instituto para mantener en operación los sistemas que se ofrecen a los sujetos obligados y público en general.
- ✓ Optimizar la infraestructura tecnológica para la correcta operación del equipo de cómputo del Instituto.
- ✓ Actualizar los sistemas desarrollados para incorporar mejoras y nuevas funciones.
- ✓ Desarrollar e implementar software para diversas áreas del Instituto.

Proyecto Institucional: Plataforma Tecnológica para un Gobierno Transparente, Competitivo e Innovador

Objetivo:	Administrar y mantener en operación la Plataforma Tecnológica para un Gobierno Transparente, Competitivo e Innovador
Acción(es):	<ul style="list-style-type: none"> • Monitoreo de los sistemas y bases de datos de la Plataforma • Capacitación sobre la administración de la Plataforma • Capacitación sobre el desarrollo de la Plataforma • Instalación y configuración de un servidor de pruebas
Beneficios/sociales:	Ofrecer un sistema en línea para la publicación y consulta de información pública de oficio.

Indicador: 1.

Forma de medición	Meta 2013		Programación trimestral				Observaciones
	Unidad de medida	Cantidad	Primero	Segundo	Tercero	Cuarto	
Monitoreo de la plataforma	Unidad	48	12	12	12		En temporada de lluvias y ante la alta posibilidad de apagones por tormentas eléctricas, el monitoreo se realiza también en fines de semana. Se tuvo un corte de energía programado para cambiar

							el medidor del servicio eléctrico. En cuanto dicho servicio se restaura, se restablece la plataforma.
Capacitación sobre la administración	Unidad	1		0.25			Derivado del desarrollo del Portal Único de Transparencia, el cual finaliza el 08 de diciembre, la capacitación iniciará después de esta fecha.
Capacitación sobre el desarrollo	Unidad	1					Derivado del desarrollo del Portal Único de Transparencia, el cual finaliza el 08 de diciembre, la capacitación iniciará después de esta fecha.
Servidor de pruebas	Unidad	1					Derivado del desarrollo del Portal Único de Transparencia, el cual finaliza el 08 de diciembre, el servidor de pruebas se montara posterior a esta fecha.

Proyecto Institucional: Sistema Infomex Morelos

Objetivo:	Administrar y mantener en operación el Sistema Infomex Morelos
Acción(es):	<ol style="list-style-type: none"> 1. Monitoreo y reporte de las solicitudes recibidas 2. Impresión de todos los recursos recibidos a través del sistema 3. Mantenimiento del sistema 4. Configuración de un nuevo servidor de pruebas 5. Actualización del Sistema Infomex 6. Actualización del Sistema de Estadística Infomex
Beneficios/sociales:	Ofrecer un sistema en línea para la presentación y gestión de solicitudes de información pública.

Indicador: 1.

Forma de medición	Meta 2013		Programación trimestral				Observaciones
	Unidad de medida	Cantidad	Primero	Segundo	Tercero	Cuarto	
Monitoreo de solicitudes	Lote	4	1	1	1		En temporada de lluvias y ante la alta posibilidad de apagones por tormentas eléctricas, el monitoreo se realiza también en fines de semana. Se tuvo un corte de energía programado para cambiar el medidor del servicio eléctrico. Se registraron alrededor de 10 suspensiones temporales en el sistema, de los cuales, dos se prolongaron por al menos 12 horas, una en el primer sábado del periodo vacacional y otra durante la noche del 15 de septiembre, para ambos casos, el sistema se reactivó a la mañana siguiente.
Impresión de recursos	Lote	4	1	1	1		Se imprimieron todos los recursos recibidos por esta vía.
Mantenimiento del sistema	Lote	4	1	1	1		Se implementó una herramienta para monitorear el sistema de forma remota, y restablecerlo en caso de una falla.
Servidor de pruebas	Unidad	1		1			Realizado.
Actualización del Sistema	Unidad	1		0.1	0.3		Con base en el programa de trabajo del IFAI, el avance de la versión 2.5 del sistema se encuentra en un 40%.
Sistema de Estadísticas	Unidad	1					Programado para el trimestre 4.

Proyecto Institucional: Sitio de internet del IMiPE

Objetivo:	Mantener la página de internet del IMiPE con información actualizada, apoyándose en las mejores tecnologías de la información disponibles para su publicación y difusión.
Acción(es):	<ol style="list-style-type: none"> 1. Actualización general de la información. 2. Mantenimiento del código de programación del sitio. 3. Mantenimiento de la base de datos del sitio. 4. Rediseño integral del sitio de internet. 5. Renovación del plan de hospedaje web.
Beneficios/sociales:	Que las personas estén enteradas de las actividades, eventos e información que el IMiPE difunde a través del sitio de internet.

Indicador: 1.

Forma de medición	Meta 2013		Programación trimestral				Observaciones
	Unidad de medida	Cantidad	Primero	Segundo	Tercero	Cuarto	
Actualización de información	Unidad	12	3	3	3		Se actualizó constantemente el sitio de internet del IMiPE.
Mantenimiento del código (programación)	Unidad	12	3	3	3		Se actualizó el código en cada actualización.
Mantenimiento de la base de datos	Unidad	12	3	3	3		Cada vez que era necesario se actualizaba la base de datos.
Rediseño del sitio de internet	Unidad	1			0.20		Se inició la primer etapa del rediseño, el cual terminara en el último trimestre.
Plan de hospedaje	Unidad	1					La renovación del plan será durante el trimestre 4

Proyecto Institucional: Infraestructura tecnológica del IMIFE

Objetivo:	Reconfigurar los servidores y equipo de red para optimizar su funcionamiento
Acción(es):	<ul style="list-style-type: none"> • Reconfigurar la red inalámbrica del Instituto • Instalación y configuración de computadoras y multifuncional nuevos • Actualización del directorio y grabaciones del conmutador IP • Reconfiguración de los servidores del SITE.
Beneficios/sociales:	Que los usuarios del derecho de acceso a la información cuenten con un Instituto fuerte y actualizado en el área de tecnologías de la información, para ofrecer más y mejores servicios.

Indicador: 1.

Forma de medición	Meta 2013		Programación trimestral				Observaciones
	Unidad de medida	Cantidad	Primero	Segundo	Tercero	Cuarto	
Red inalámbrica	Unidad	1	1				Realizado
Instalación del equipo nuevo	Unidad	1	1				Realizado
Conmutador IP	Unidad	1	1				Realizado
Reconfiguración del SITE	Unidad	1	0.5		0.5		Realizado

Proyecto Institucional: Mantenimiento preventivo

Objetivo:	Reducir el riesgo de fallas en el equipo de cómputo del IMIFE
Acción(es):	<ul style="list-style-type: none"> • Mantenimiento preventivo al equipo de cómputo (computadoras e impresoras) • Póliza de soporte del conmutador IP
Beneficios/sociales:	En un contexto tecnológico, que la sociedad cuente con un Instituto funcional y con la capacidad de atender sus requerimientos en materia de derecho de acceso a la información.

Indicador: 1.

Forma de medición	Meta 2013		Programación trimestral				Observaciones
	Unidad de medida	Cantidad	Primero	Segundo	Tercero	Cuarto	
Mantenimiento preventivo	Lote	2			1		El primer mantenimiento se realizó durante el primer periodo vacacional. Se generó un reporte y se envió por correo al Secretario Ejecutivo con copia para el Director de Administración. El siguiente mantenimiento será en diciembre.
Póliza de soporte del conmutador IP	Unidad	1					Pendiente por falta de recurso económico.

Proyecto Institucional: Respaldo de información

Objetivo:	Respaldar la información almacenada en los servidores del site del IMIFE
Acción(es):	<ul style="list-style-type: none"> • Instalación y configuración del servidor de respaldos • Respaldos de información
Beneficios/sociales:	Reducir el riesgo de pérdida de información provocada por fallas en el equipo.

Indicador: 1.

Forma de medición	Meta 2013		Programación trimestral				Observaciones
	Unidad de medida	Cantidad	Primero	Segundo	Tercero	Cuarto	
Configuración del servidor	Lote	1	1				Realizado
Respaldos de información	Lote	52	13	13	13		

Proyecto Institucional: Desarrollo de software

Objetivo:	Diseñar y desarrollar nuevos sistemas de información; y actualizar los sistemas ya implementados.
Acción(es):	<ul style="list-style-type: none"> • Implementación del Sistema de Encuestas de Satisfacción del Cliente • Actualización del Compila POEM (Compilación de Periódicos Oficiales del Estado al 2013) • Desarrollo e Implementación del Sistema de Contabilidad • Diseño, desarrollo e implementación de un Sistema para el Manejo del Archivo de Concentración • Diseño, desarrollo e implementación de un Sistema para la recepción y seguimiento de correspondencia • Actualización del Sistema RDT (Reportes Digitales de Transparencia) • Actualización del programa para el manejo de las UDIPs • Actualización del Sistema de Recursos de Inconformidad • Diseño, desarrollo e implementación de un Sistema para la requisición de materiales
Beneficios/sociales:	

Indicador: 1.

Forma de medición	Meta 2013		Programación trimestral				Observaciones
	Unidad de medida	Cantidad	Primero	Segundo	Tercero	Cuarto	
Sistema de Encuestas	Unidad	1	1				Realizado.
Actualización Compila POEM	Unidad	1		0.75			El programa está actualizado a agosto de 2013. Falta la captura de sumarios.
Sistema de Contabilidad	Unidad	1	0.5	0.1	0.1		Se realizó mantenimiento al sistema.
Sistema de Archivos	Unidad	1			0.2		Se inició con la fase de requerimientos y diseño del sistema.
Sistema de Oficialía	Unidad	1					Por falta de personal y recursos económicos, este

							sistema no se implementará. El tiempo se aprovechara en el desarrollo del Sistema de Solicitudes Históricas - Infomex Morelos 2008-2013.
Actualización del Sistema RDT	Unidad	1			1		Realizado.
Actualización del programa para UDIPs	Unidad	1		0.75	0.25		Si finalizó la actualización.
Actualización del SIRI	Unidad	1					Programada para el trimestre 4
Sistema para la Requisición de materiales	Unidad	1					Por falta de personal y recursos económicos, este sistema no se implementará. El tiempo se aprovechara en el desarrollo del Sistema de Solicitudes Históricas - Infomex Morelos 2008-2013.

SISTEMA DE DOCUMENTACIÓN Y ARCHIVOS DEL IMIFE

Indicador: 1. Sistema de transferencias documentales

Forma de medición	Meta 2013		Programación trimestral				Observaciones
	Unidad de medida	Cantidad	Primero	Segundo	Tercero	Cuarto	
Transferencias documentales	Transferencia por archivo administrativo	16	1. Dirección General Jurídica 2. Dirección General Administrativa 3. Dirección General de Capacitación, Evaluación y Seguimiento 4. Dirección General de Difusión e Imagen	1. Dirección General de Informática 2. Unidad de Información Pública 3. Consejo de Información Clasificada 4. Secretaría Ejecutiva	1. Secretaría Ejecutiva	-	La calendarización puede variar de acuerdo al cuadro de disposición documental. Para el tercer trimestre únicamente la Secretaría Ejecutiva transfirió expedientes. Para el cuarto trimestre se espera que las demás áreas transfieran su documentación de acuerdo al cuadro de disposición documental.

Durante el tercer trimestre del año 2013, se realizaron las siguientes transferencias de los archivos de trámite de las unidades administrativas del Instituto, al archivo de concentración:

AREA	FECHA DE TRANSFERENCIA	NUMERO DE EXPEDIENTES
Secretaría Ejecutiva	01 de julio de 2013	127
Secretaría Ejecutiva	02 de septiembre de 2013	91
TOTAL		218

Nota: En el indicador, como meta 2013 aparecen dieciséis transferencias en total, sin embargo se aclara que tanto la calendarización como el número de transferencias pueden variar en razón del cuadro de disposición documental.

Indicador 2: Revisión y actualización del inventario de trámite por unidad administrativa

Forma de medición	Meta 2013		Programación trimestral				Observaciones
	Unidad de medida	Cantidad	Primero	Segundo	Tercero	Cuarto	
Revisión y actualización del inventario de trámite por unidad administrativa	Revisión y actualización de inventario de trámite	32	1. Dirección General Jurídica 2. Dirección General Administrativa 3. Dirección General de Capacitación, Evaluación y Seguimiento 4. Dirección General de Difusión e Imagen 5. Dirección General de Informática 6. Unidad de Información Pública 7. Consejo de Información Clasificada 8. Secretaría Ejecutiva	1. Dirección General Jurídica 2. Dirección General Administrativa 3. Dirección General de Capacitación, Evaluación y Seguimiento 4. Dirección General de Difusión e Imagen 5. Dirección General de Informática 6. Unidad de Información Pública 7. Consejo de Información Clasificada 8. Secretaría Ejecutiva	1. Dirección General Jurídica 2. Dirección General Administrativa 3. Dirección General de Capacitación, Evaluación y Seguimiento 4. Dirección General de Difusión e Imagen 5. Dirección General de Informática 6. Unidad de Información Pública 7. Consejo de Información Clasificada 8. Secretaría Ejecutiva	1. Dirección General Jurídica 2. Dirección General Administrativa 3. Dirección General de Capacitación, Evaluación y Seguimiento 4. Dirección General de Difusión e Imagen 5. Dirección General de Informática 6. Unidad de Información Pública 7. Consejo de Información Clasificada 8. Secretaría Ejecutiva	Este inventario de trámite se actualiza por cada unidad administrativa, y el área de archivos solo concentra la información, por tanto, se realizarán las gestiones necesarias a fin de que el inventario de trámite de cada unidad, se actualice por lo menos cada tres meses, y una vez que esté actualizado, el área de archivos deberá revisar que esté actualizado correctamente y una vez hecho lo anterior, integrar un solo archivo que contenga todo el sistema de documentación en trámite, de forma trimestral. Para el tercer trimestre y cuarto trimestre se tiene contemplado la Revisión, y actualización del inventario de Trámite de todas las unidades administrativas del IMiPE

En este tercer trimestre no se llevó a cabo la revisión de los inventarios de los archivos de trámite de las unidades administrativas que conforman el Instituto, en razón de que tanto el cuadro de clasificación como el de disposición documental sufrirán modificaciones en los meses siguientes.

Indicador 3: Mejora y equipamiento del archivo de concentración

Forma de medición	Meta 2013		Programación trimestral				Observaciones
	Unidad de medida	Cantidad	Primero	Segundo	Tercero	Cuarto	
Adquisición de equipos	Compra e instalación de 3 extintores para el archivo	3	-	3	0	-	En este tercer trimestre no se adquirieron los equipos previstos.

Para dicho indicador, se programó la compra de equipo de seguridad adecuado para el eficaz resguardo y conservación del archivo de concentración a saber, extintores de CO2 y/o halógeno, en este trimestre no se adquirieron dichos equipos.

Indicador 4: Mantenimiento de archivo de concentración

Forma de medición	Meta 2013		Programación trimestral				Observaciones
	Unidad de medida	Cantidad	Primero	Segundo	Tercero	Cuarto	
Fumigación	Fumigación trimestral	4	1	1	0	-	Durante este trimestre no se realizó fumigación alguna
Limpieza física de los documentos que se resguardan	Semestral	2	-	1	-	-	La limpieza física de los documentos se tiene programada para el cuarto trimestre, para cumplir con la meta anual de dos limpiezas físicas.

Nota: La fumigación se realiza a través de la Dirección de Administración.

PROGRAMA DE DIFUSIÓN E IMAGEN

Objetivos

- ✓ Posicionar al IMIFE como una herramienta para garantizar el derecho de acceso a la información.
- ✓ Generar una relación con medios de comunicación para coadyuvar en la difusión de las actividades del Instituto respecto a los temas de transparencia, derecho de acceso a la información, rendición de cuentas y protección de datos personales.
- ✓ Socializar el derecho de acceso a la información, a través de las redes sociales a fin de fomentar una cultura de derecho de acceso a la información, transparencia y rendición de cuentas.
- ✓ Generar contenido de interés para los usuarios del derecho de acceso a la información respecto a los temas que se discutan a nivel estatal, nacional e internacional.

Proyecto Institucional: Saber para exigir

Objetivo:	Comunicar en breve la importancia del acceso a la información, transparencia, rendición de cuentas y protección de datos personales.
Acción(es):	Participar activamente en radiodifusoras del Estado de Morelos.
Beneficios/sociales:	Establecer un vínculo con la sociedad en materia de transparencia para crear métodos de comunicación eficaces.

Indicador 1: Entrevistas e intervenciones.

Forma de medición	Meta 2013		Programación trimestral				Observaciones
	Unidad de medida	Cantidad	Primero	Segundo	Tercero	Cuarto	
Entrevistas en radio	Intervención	37	10	22	7		Las intervenciones se realizan preferentemente de manera semanal, sin embargo, no es impedimento para que existan más intervenciones por trimestre de las programadas.

Indicador 2: Multiplicadores del Derecho de Acceso a la Información

Forma de medición	Meta 2013		Programación trimestral				Observaciones
	Unidad de medida	Cantidad	Primero	Segundo	Tercero	Cuarto	
Intervenciones en programas universitarios	Intervención	7	0	0	2		<p>Se realizaron dos entrevistas:</p> <ol style="list-style-type: none"> 1. UFM Alterna (UAEM) con Marga Aguirre el 16 de agosto del 2013 2. UFM Alterna (UAEM) con Jaime Luis Brito y Mónica González el 30 de agosto

Indicador 3: Sabías qué...?

Forma de medición	Meta 2013		Programación trimestral				Observaciones
	Unidad de medida	Cantidad	Primero	Segundo	Tercero	Cuarto	
Datos relevantes publicados	Publicación	49	14	17	13		<p>Se pueden consultar en el portal del Instituto (www.imipe.org.mx) en el apartado "sabías que" en la parte inferior, esta refiere a un historial.</p> <p>Nota: Las publicaciones se realizan de manera semanal, sin embargo, no es impedimento para que se publiquen más de las programadas</p>

Proyecto Institucional: Campañas

Objetivo:	Socializar en general el derecho de acceso a la información entre la sociedad.
Acción(es):	Generar campañas de difusión con medios electrónicos y/o impresos, medios alternos y organizaciones de la sociedad civil
Beneficios/sociales:	Conocimiento del IMIFE como herramienta eficaz de vinculación entre la sociedad y los sujetos obligados.

Indicador 1: Medios Electrónicos.

Forma de medición	Meta 2013		Programación trimestral				Observaciones
	Unidad de medida	Cantidad	Primero	Segundo	Tercero	Cuarto	
Campaña de difusión	Campaña	2	0	1	1		<p>Primer trimestre: se reporta en ceros ya que durante ese trimestre no estaba programada ninguna campaña de difusión en medios.</p> <p>Segundo trimestre: 720 spots en Radiorama de Morelos</p> <ul style="list-style-type: none"> • 240 spots en La Mexicana 88.5 • 240 spots en Los 40 principales 93.3 • 240 spots en La tremenda 104.5 <p>Tercer trimestre: Se transmitieron en las estaciones y espacios de televisión del Instituto de Radio y Televisión 248 spots durante el mes de septiembre, así como cápsulas de televisión.</p>

Indicador 2: Exteriores.

Forma de medición	Meta 2013		Programación trimestral				Observaciones
	Unidad de medida	Cantidad	Primero	Segundo	Tercero	Cuarto	
Bardas y/o espectaculares	Espacios utilizados	4	17	0	2		<p>El objetivo se cumplió en el 1er trimestre con 14 bardas en Yautepec (1), Jiutepec (2), Tlaltizapan (3), Atlaltahuacan (4), Totolapan (2) y Tlalnepantla (2).</p> <p>Por otra parte se ubicaron tres espectaculares en las siguientes direcciones:</p> <ol style="list-style-type: none"> 1. Adolfo López Mateos #145 Col. Gualupita, 2. Privada del Tunel 1, Col. Miraval 3. Av. Morelos Sur 20, Col. Chipitlán. <p>Tercer trimestre: se realizó la pinta de bardas con el municipio de Tetela del Volcán, municipio que nos facilitó dos bardas para la difusión</p>

Indicador 3: Organizaciones de la sociedad civil

Forma de medición	Meta 2013		Programación trimestral				Observaciones
	Unidad de medida	Cantidad	Primero	Segundo	Tercero	Cuarto	
Segmento de transporte público	Trabajo realizado en conjunto	1	0	0	0		Se realizaron reuniones abril 02 con el Sr. Bulmaro Hernández Juárez, Líder de "Nuevo Grupo Sindical" (NGS) y en abril 05 con Froyland Salazar, a fin de aterrizar la propuesta que hizo el Instituto, sin embargo a la fecha no se ha tenido respuesta por parte del Grupo Sindical.

Proyecto Institucional: Cuentas Claras

Objetivo:	Socializar las atribuciones del IMIPE, difundir las acciones más importantes del mismo durante el trimestre y discutir los temas de relevancia en cuanto a transparencia, derecho de acceso a la información, rendición de cuentas y protección de datos personales se refiere.
Acción(es):	Generar una gaceta de contenido relevante tanto para la sociedad, sujetos obligados y órganos garantes del país en temas de transparencia, derecho de acceso a la información, rendición de cuentas, y/o protección de datos personales.
Beneficios/sociales:	Mantener informados a diferentes sectores sociales del país respecto del quehacer institucional del IMIPE y de los temas que al mismo le competen.

Indicador 1: Gaceta "Cuentas Claras"

Forma de medición	Meta 2013		Programación trimestral				Observaciones
	Unidad de medida	Cantidad	Primero	Segundo	Tercero	Cuarto	
Ejemplar de la Gaceta	Gaceta	4	1	1	1		Publicaciones en el portal del Instituto: <ul style="list-style-type: none"> • Marzo 30, 2013 • Junio 30, 2013 • Septiembre 30, 2013

Proyecto Institucional: Análisis de contenidos

Objetivo:	Investigar, analizar y publicar los temas relevantes a nivel estatal y nacional con el fin de mantener un constante flujo de información de los temas que podrían impactar en el Instituto y a sus clientes.
Acción(es):	Creación de un blog enfocado al análisis de temas de derecho de acceso a la información, transparencia, rendición de cuentas y protección de datos personales.
Beneficios/sociales:	Genera la participación de la sociedad con mayor reflexión y sentido crítico, así como una retroalimentación entre la sociedad y el IMIPE respecto a los temas de relevancia social.

Indicador 1: Blog de análisis

Forma de medición	Meta 2013		Programación trimestral				Observaciones
	Unidad de medida	Cantidad	Primero	Segundo	Tercero	Cuarto	
Publicaciones en blog	Publicación	43	8	13	11		<p>El total de las publicaciones se pueden consultar en el blog del Instituto: www.imipe.org.mx/blog</p> <p>Primer Trimestre:</p> <ol style="list-style-type: none"> 1. Datos personales empresas 2. Datos personales Usuarios 3. Reforma al artículo 6° Constitucional 4. Lineamientos de aviso de privacidad 5. Rendición de Cuentas 6. Socialización del DAI Región Centro 7. Una mirada transparente al actuar de los entes públicos 8. Archivos: Factor Fundamental para una eficiente rendición de cuentas <p>Segundo Trimestre:</p> <ol style="list-style-type: none"> 1. Cuenta Pública. Herramienta para la Rendición de Cuentas. 2. Transparencia vs Derecho de Acceso a la Información o mancuerna indispensable para un desarrollo social 3. Foros de Análisis en Materia de Transparencia. El recuento. 4. Ciclo de vida de los archivos 5. Cómo rendir cuentas sin el fortalecimiento de los órganos garantes del país 6. Noveno Informe de Resultados 7. Organizaciones sociales a favor de la transparencia como tema de primer orden en la Cámara de Diputados 8. Solicitud de Información DAI 9. El costo de la transparencia en los municipios de Morelos 10. Cambia Presidencia del IMiPE y en espera del nuevo consejero 11. Hablemos un poco del Instituto y sus nuevos integrantes 12. Multas por desacato a la LFPDPPP 13. Rendición de cuentas. qué hace falta <p>Tercer Trimestre:</p> <ol style="list-style-type: none"> 1. Evolución de los archivos

											<ol style="list-style-type: none"> 2. México y la Alianza por el Gobierno Abierto 3. Red por la transparencia en Latinoamérica 4. Habeas Data, acción fundamental para la protección de datos personales 5. Morelos ocupa el lugar en el ITDIF – 2013 6. La importancia del trabajo de los archivistas 7. Diez Años de la LIPEM 8. Robustecen al IFAI los Diputados 9. Protección de datos personales en México y en el mundo 10. Rendición de cuentas sin confusión 11. Evolución de los criterios de clasificación archivística
--	--	--	--	--	--	--	--	--	--	--	---

Proyecto Institucional: Social Media

Objetivo:	Sumar a los ciudadanos registrados en redes sociales a la iniciativa del Derecho de Acceso a la Información, transparencia, rendición de cuentas y protección de datos personales.
Acción(es):	Mantener actualizadas las redes sociales con las actividades que realiza el Instituto, las obligaciones de los sujetos obligados y temas relevantes al mismo.
Beneficios/sociales:	Generar un pleno conocimiento por parte de los usuarios de redes sociales del quehacer del Instituto y tener multiplicadores del derecho de acceso a la información.

Indicador 1: Redes Sociales.

Forma de medición	Meta 2013		Programación trimestral				Observaciones
	Unidad de medida	Cantidad	Primero	Segundo	Tercero	Cuarto	
Publicaciones en redes sociales	Redes utilizadas	3	2	3	3		<p>Las redes utilizadas para lograr las metas son Facebook, Twitter y Youtube, en las tres redes se trabajase abordan tema competentes al Instituto como son Derecho de Acceso a la Información, Transparencia, Rendición de Cuentas, Protección de Datos Personales y/o Archivos.</p> <p>Primer trimestre: Facebook y Twitter.</p> <p>Segundo trimestre: Facebook, Twitter y Youtube (testimonio de consejeros/comisionados y</p>

							<p>personalidades para el Informe anual de Mirna Zavala Zúñiga, en su momento Consejera Presidenta)</p> <p>Tercer trimestre: Facebook, Twitter y Youtube (Clausura de "La Ola de la Transparencia")</p>
--	--	--	--	--	--	--	--


**11 Balanza de comprobación correspondiente al tercer trimestre julio - septiembre de 2013
(Anexo 9)**

Balanza de Comprobación

Del 01 Jul/13 al 30 Sep/13

Fecha : 29 Oct/13

Cuenta		Inicial	Cargos	Abonos	Final
1	ACTIVO	6,211,585.49	4,450,275.24	5,135,056.21	5,526,804.52
1.1	Activo Circulante	1,450,621.32	4,421,909.75	5,135,056.21	737,474.86
1.1.1	Efectivo y Equivalentes	1,182,832.80	3,343,182.19	4,194,367.55	331,647.44
1.1.1.1	Efectivo	10,000.00	0.00	0.00	10,000.00
1.1.1.1.1	Caja Chica	10,000.00	0.00	0.00	10,000.00
1.1.1.2	Bancos / Tesoreria	854,980.46	3,280,769.91	4,124,859.07	10,891.30
1.1.1.2.1	Santander	854,980.46	3,280,769.91	4,124,859.07	10,891.30
1.1.1.4	Inversiones Temporales (Hasta 3	317,852.34	62,412.28	69,508.48	310,756.14
1.1.1.4.1	Santander Inversion	317,852.34	62,412.28	69,508.48	310,756.14
1.1.2	Derechos a recibir Efectivo o	260,492.12	1,078,727.56	933,392.26	405,827.42
1.1.2.2	Cuentas por Cobrar a Corto Plazo	260,492.12	1,032,976.36	921,076.36	372,392.12
1.1.2.2.1	Gobierno del Estado de Morelos	260,492.12	1,032,976.36	921,076.36	372,392.12
1.1.2.3	Deudores Diversos por cobrar a Corto	0.00	45,751.20	12,315.90	33,435.30
1.1.2.3.6	Juan Ortega Esquivel	0.00	25.00	25.00	0.00
1.1.2.3.8	Rodrigo Rojas Reyes	0.00	1,290.90	1,290.90	0.00
1.1.2.3.18	Jose Rosales Gutierrez	0.00	24,435.30	0.00	24,435.30
1.1.2.3.34	Victor M. Diaz Vazquez	0.00	10,000.00	10,000.00	0.00
1.1.2.3.35	Jorge Contreras Ramirez	0.00	10,000.00	1,000.00	9,000.00
1.1.3	Derechos a recibir bienes o Servicios	7,296.40	0.00	7,296.40	0.00
1.1.3.1	Anticipo a proveedores por prestación	7,296.40	0.00	7,296.40	0.00
1.1.3.1.1	Hugo Federico Arcadio Gonzalez	7,296.40	0.00	7,296.40	0.00
1.2	ACTIVO NO CIRCULANTE	4,760,964.17	28,365.49	0.00	4,789,329.66
1.2.4	Bienes Muebles	4,707,361.90	28,168.91	0.00	4,735,530.81
1.2.4.1	Mobiliario y Equipo de Administración	1,182,118.66	0.00	0.00	1,182,118.66
1.2.4.1.1	Mobiliario y Equipo de Administración	1,143,604.86	0.00	0.00	1,143,604.86
1.2.4.1.2	Otros mobiliarios y Equipos de Administr	7,333.00	0.00	0.00	7,333.00
1.2.4.1.3	Sistema de aire acondicionado, calefacci	31,180.80	0.00	0.00	31,180.80
1.2.4.2	Mobiliario y Equipo Educativo	62,738.61	6,398.01	0.00	69,136.62
1.2.4.2.1	Equipos y Aparatos Audiovisuales	49,398.61	6,398.01	0.00	55,796.62
1.2.4.2.2	Camaras Fotograficas y de Video	13,340.00	0.00	0.00	13,340.00
1.2.4.4	Equipo de Transporte	1,474,792.00	0.00	0.00	1,474,792.00
1.2.4.4.1	Equipo de Transporte	1,474,792.00	0.00	0.00	1,474,792.00
1.2.4.6	Maquinaria, otros Equipos y	14,964.00	0.00	0.00	14,964.00
1.2.4.6.1	Maquinaria, otros Equipos y Herramientas	14,964.00	0.00	0.00	14,964.00
1.2.4.9	Otros Bienes Muebles	1,972,748.63	21,770.90	0.00	1,994,519.53
1.2.4.9.2	Equipo de Computo	1,969,308.63	21,770.90	0.00	1,991,079.53
1.2.4.9.3	Lineas Telefonicas	3,440.00	0.00	0.00	3,440.00
1.2.5	Activos Intangibles	53,602.27	196.58	0.00	53,798.85
1.2.5.1	Software	1,622.27	196.58	0.00	1,818.85
1.2.5.1.1	Software	1,622.27	196.58	0.00	1,818.85
1.2.5.2	Patentes, Marcas y Derechos	51,980.00	0.00	0.00	51,980.00
1.2.5.2.1	Patentes, Marcas y Derechos	51,980.00	0.00	0.00	51,980.00
2	PASIVO	-593,091.93	1,576,934.82	1,719,646.42	-735,803.53
2.1	Pasivo Circulante	-593,091.93	1,576,934.82	1,719,646.42	-735,803.53
2.1.1	Cuentas por Pagar a Corto Plazo	-593,091.93	1,576,934.82	1,719,646.42	-735,803.53



Instituto Morelense de Información Pública y Estadística

Balanza de Comprobación

Del 01 Jul/13 al 30 Sep/13

Fecha : 29 Oct/13

Cuenta		Inicial	Cargos	Abonos	Final
2.1.1.2.24	Costco de México, SA de CV	-1,635.30	1,635.30	0.00	0.00
2.1.1.2.27	Office Depot de Mexico, SA de CV	0.00	1,825.00	1,825.00	0.00
2.1.1.2.28	Aglezca, SA de CV	0.00	791.70	791.70	0.00
2.1.1.2.32	José Luis Ramos Luna	0.00	35,257.92	20,657.92	14,600.00
2.1.1.2.33	Alestra,SRL de CV	0.00	56,963.25	56,963.25	0.00
2.1.1.2.39	Periódico Diario de Información General	0.00	799.00	799.00	0.00
2.1.1.2.44	Hugo Federico Arcadio Gonzalez	0.00	7,238.40	7,238.40	0.00
2.1.1.2.46	Royal & Sunalliance Segurtos Mexico, SA	0.00	234,334.82	234,334.82	0.00
2.1.1.2.47	Comision Federal de Electricidad	0.00	43,718.44	43,718.44	0.00
2.1.1.2.52	Automotores de Morelos, SA de CV	-1,914.05	1,914.05	0.00	0.00
2.1.1.2.54	El Financiero, SA de CV	0.00	1,500.00	1,500.00	0.00
2.1.1.2.58	Hugo Armando Acosta Montes de Oca	0.00	5,800.00	0.00	5,800.00
2.1.1.2.98	Janet Nava Carcaño	0.00	5,800.00	5,800.00	0.00
2.1.1.2.100	Josue Francisco Sotelo Lopez	-1,850.00	163,752.28	167,702.28	-5,800.00
2.1.1.2.101	Maria Yesenia Balvas Fajardo	0.00	5,800.00	11,600.00	-5,800.00
2.1.1.2.105	Nueva Walmart de Mexico, SRL de CV	0.00	4,999.00	4,999.00	0.00
2.1.1.2.108	Servicio Automotriz Romo y Orozco, SA	-1,850.00	6,030.00	4,180.00	0.00
2.1.1.2.110	Rialgonza, SA de CV	0.00	26,499.00	26,499.00	0.00
2.1.1.2.111	Vibrant Socity, SA de CV	0.00	12,064.00	12,064.00	0.00
2.1.1.2.112	Oscar David Estrada Avila	0.00	9,280.00	9,280.00	0.00
2.1.1.2.113	Juan Carlos Gomez Nuñez	0.00	6,597.06	6,597.06	0.00
2.1.1.2.114	Juan Manuel Najera Martinez	0.00	5,800.00	5,800.00	0.00
2.1.1.2.115	Distribuidora Liverpool SA de CV	0.00	11,699.10	11,699.10	0.00
2.1.1.2.116	Gustavo Gutierrez Ramirez	0.00	2,400.00	2,400.00	0.00
2.1.1.2.117	Victor Manuel Martinez Jimenez	0.00	1,080.00	1,080.00	0.00
2.1.1.2.118	Oscar Macedo Sandoval	0.00	1,740.00	1,740.00	0.00
2.1.1.2.119	Antonia Campuzano Soto	0.00	40,402.80	40,402.80	0.00
2.1.1.2.120	Maria Ofelia Perez Soto	0.00	4,756.00	4,756.00	0.00
2.1.1.2.121	Sandra Laura Vazquez Valle	0.00	5,800.00	5,800.00	0.00
2.1.1.2.122	Kastro Automotriz, SA de CV	0.00	9,726.45	9,726.45	0.00
2.1.1.2.123	Cresta Cuernavaca, SA de CV	0.00	6,618.00	6,618.00	0.00
2.1.1.2.124	Electrica Herrera, SA de CV	0.00	1,061.86	1,061.86	0.00
2.1.1.2.125	Radio Shack, SA de CV	0.00	1,399.01	1,399.01	0.00
2.1.1.7	Retenciones y Contribuciones por	-115,777.24	294,356.65	400,432.45	-221,853.04
2.1.1.7.1	Retencion de ISR Sueldos y Salarios	-21,594.92	32,848.00	44,952.10	-33,699.02
2.1.1.7.2	Retención por Asimilados a Salarios	-5,273.42	0.00	61,914.82	-67,188.24
2.1.1.7.3	ISR Retenido a Personas Fisicas	-4,800.41	0.00	14,400.00	-19,200.41
2.1.1.7.4	IVA Retenido a Personas Fisicas	-5,114.33	0.00	15,350.40	-20,464.73
2.1.1.7.5	ICTSGEM 4.25%	0.84	25,711.56	38,682.16	-12,969.76
2.1.1.7.6	Ptmo. Para Servicios Turisticos	0.00	68,629.08	102,568.50	-33,939.42
2.1.1.7.7	Ptmo. Quirografario	0.00	39,201.83	58,240.75	-19,038.92
2.1.1.7.8	Ptmo. Vehiculo Nuevo	0.00	12,721.04	19,081.56	-6,360.52
2.1.1.7.9	Ptmo. Para Financiamiento de Vivienda	0.00	7,633.68	11,450.52	-3,816.84
2.1.1.7.20	Interes Moratorio Quirografario	0.00	41.94	154.94	-113.00
2.1.1.7.23	Prestamo Escolar	0.00	1,287.52	6,349.70	-5,062.18

Balanza de Comprobación

Del 01 Jul/13 al 30 Sep/13

Fecha : 29 Oct/13

Cuenta		Inicial	Cargos	Abonos	Final
5.1.2.6	Combustibles, Lubricantes y Aditivos	195,801.66	81,987.29	0.00	277,788.95
5.1.2.6.1	Combustibles, Lubricantes y Aditivos	195,801.66	81,987.29	0.00	277,788.95
5.1.2.9	Herramientas, Refacciones y	11,275.00	0.00	0.00	11,275.00
5.1.2.9.4	Refacciones y Accesorios Menores de	11,275.00	0.00	0.00	11,275.00
5.1.3	Servicios Generales	1,790,572.98	955,761.28	3,258.14	2,743,076.12
5.1.3.1	Servicios Básicos	199,157.46	86,574.50	0.00	285,731.96
5.1.3.1.1	Servicios Postales y Telegraficos	6,901.27	2,646.50	0.00	9,547.77
5.1.3.1.3	Servicio Telefonico	28,982.93	6,123.06	0.00	35,105.99
5.1.3.1.4	Servicio de Energia Electrica	90,314.00	43,718.44	0.00	134,032.44
5.1.3.1.5	Servicio d Agua Potable	1,360.20	0.00	0.00	1,360.20
5.1.3.1.8	Telefonía Celular	71,599.06	34,086.50	0.00	105,685.56
5.1.3.2	Servicios de Arrendamiento	622,514.81	286,600.41	0.00	909,115.22
5.1.3.2.1	Arrendamiento de Edificios y Locales	334,080.00	167,040.00	0.00	501,120.00
5.1.3.2.3	Arrendamiento de Maquinaria, Otros Equip	27,537.11	9,825.46	0.00	37,362.57
5.1.3.2.6	Arrendamiento de Internet Empresarial	260,897.70	109,734.95	0.00	370,632.65
5.1.3.3	Servicios Profesionales, Científicos y T	253,024.86	112,364.72	0.00	365,389.58
5.1.3.3.1	Servicios de Capacitación	0.00	6,300.00	0.00	6,300.00
5.1.3.3.5	Servicios Legales, de Contabilidad, Audi	51,231.90	52,824.39	0.00	104,056.29
5.1.3.3.7	Servicios de Apoyo Administrativo, Tradu	126,652.26	23,369.48	0.00	150,021.74
5.1.3.3.9	Servicios de Vigilancia	59,741.70	29,870.85	0.00	89,612.55
5.1.3.3.10	Servicios de Consultoria Administrativa,	15,399.00	0.00	0.00	15,399.00
5.1.3.4	Servicios Financieros, Bancarios y	62,252.09	14,501.38	0.00	76,753.47
5.1.3.4.1	Seguros de responsabilidad patrimonial y	38,453.92	7,643.39	0.00	46,097.31
5.1.3.4.7	Servicios Financieros y Bancarios	23,798.17	6,857.99	0.00	30,656.16
5.1.3.5	Servicios de Instalación Reparación,	172,153.74	119,027.67	0.00	291,181.41
5.1.3.5.1	Mantto y Conservacion de Mobiliario	19,387.86	45.00	0.00	19,432.86
5.1.3.5.2	Instalación, Reparación y Mantenimiento	4,814.00	6,479.53	0.00	11,293.53
5.1.3.5.3	Reparación y Mantenimiento de Equipo de	69,851.81	50,761.40	0.00	120,613.21
5.1.3.5.4	Conservación y Mantenimiento menor de	3,138.00	30,013.86	0.00	33,151.86
5.1.3.5.5	Instalación, Reparación y Mantenimiento	33,872.36	754.00	0.00	34,626.36
5.1.3.5.6	Servicios de Limpieza y Manejo de	40,889.71	29,651.48	0.00	70,541.19
5.1.3.5.8	Reparación y Mantenimiento de	0.00	1,322.40	0.00	1,322.40
5.1.3.5.9	Servicios de Jardinería y Fumigación	200.00	0.00	0.00	200.00
5.1.3.6	Servicios de Comunicación Social y	46,905.92	66,713.80	0.00	113,619.72
5.1.3.6.1	Servicios de Creatividad, Preproducción	25,455.92	20,334.80	0.00	45,790.72
5.1.3.6.5	Otros Servicios de Informacion	5,790.00	2,299.00	0.00	8,089.00
5.1.3.6.7	Difusión por Radio, Televisión y Otros M	15,660.00	44,080.00	0.00	59,740.00
5.1.3.7	Servicios de Traslado y Viáticos	139,424.57	79,519.69	3,258.14	215,686.12
5.1.3.7.1	Pasajes Aereos	3,258.14	0.00	3,258.14	0.00
5.1.3.7.2	Pasajes Terrestres	6,789.00	3,436.50	0.00	10,225.50
5.1.3.7.3	Autotransporte	1,911.00	0.00	0.00	1,911.00
5.1.3.7.4	Viaticos en el Pais	127,466.43	76,083.19	0.00	203,549.62
5.1.3.8	Servicios Oficiales	295,139.53	186,062.13	0.00	481,201.66
5.1.3.8.1	Gastos de Ceremonial y orden social	167,802.53	122,236.13	0.00	290,038.66
5.1.3.8.5	Gastos de Representacion	127,337.00	63,826.00	0.00	191,163.00

12 Conciliaciones bancarias julio, agosto, septiembre de 2013



**CONCILIACIÓN BANCARIA
DIRECCIÓN GENERAL DE ADMINISTRACIÓN
INSTITUTO MORELENSE DE INFORMACIÓN PÚBLICA Y ESTADÍSTICA**

IMIFE-CA-F-11
REV.00
VER.00

Nº DE CUENTA **65501572567**

SANTANDER SERFIN

CORRESPONDIENTE

AL **31 Julio**

2013

SALDO SEGÚN

LIBROS

-8,277.03

+ DEPOSITOS BANCARIOS

50.00

- RETIRO DE CHEQUES(diferencia de cobro Santander)

-132.49

- COMISIONES

0.00

SALDO EN LIBROS

-8,094.54

+ CHEQUES EN TRANSITO

383,768.83

19/06/2013	4756	900.00	Juan Dirzo Aceves
09/07/2013	4818	5,000.00	Esmirna Salinas Muñoz
31/07/2013	4824	3,896.09	José Rosales Gutiérrez
31/07/2013	4825	2,571.50	José Rosales Gutiérrez
31/07/2013	4826	47,389.86	Yuridia Rojas Mora
31/07/2013	4827	6,697.04	Yuridia Rojas Mora
31/07/2013	4830	35,543.22	Fermín Rodríguez García
31/07/2013	4831	5,139.40	Fermín Rodríguez García
31/07/2013	4832	47,911.17	Juan Dirzo Aceves

SALDO SEGÚN		
	LIBROS	57,761.48
+	DEPOSITOS BANCARIOS	50.00
-	RETIRO DE CHEQUES(diferencia de cobro Santander)	-132.49
-	COMISIONES	0.00
	SALDO EN LIBROS	<u>57,943.97</u>
+	CHEQUES EN TRANSITO	90,517.04

22/08/2013	4892	2,237.97	Juan Carlos Gómez Núñez
22/08/2013	4896	2,041.02	Teléfonos de México, SAB de CV
22/08/2013	4897	25,637.36	Teléfonos de México, SAB de CV
22/08/2013	4899	1,000.00	Selene Barragán López
30/08/2013	4904	13,931.25	Guillermo Arizmendi García
30/08/2013	4906	4,432.59	Hiram Yasser Gargallo Casique
30/08/2013	4907	5,729.48	Esteban Muñoz Insausti
30/08/2013	4910	4,500.00	Elizabeth Sánchez Vélez
30/08/2013	4914	498.45	Luis Guillermo Espindola Solano
30/08/2013	4915	1,000.00	Iván Israel Betanzos Figueroa
30/08/2013	4916	1,000.00	Cesar Santana Nava
30/08/2013	4917	1,695.92	María de los Ángeles Gallardo Franco
30/08/2013	4924	10,000.00	Víctor Manuel Díaz Vázquez
30/08/2013	4925	16,813.00	Rialgonza, SA de CV

=	SALDO EN BANCOS	<u>148,461.01</u>
---	-----------------	--------------------------



CONCILIACIÓN BANCARIA
DIRECCIÓN GENERAL DE ADMINISTRACIÓN
INSTITUTO MORELENSE DE INFORMACIÓN PÚBLICA Y ESTADÍSTICA

IMIPE-CA-F-11

REV.00

VER.00

Nº DE CUENTA **65501572567**

SANTANDER SERFIN

CORRESPONDIENTE ·

AL

30 SEPTIEMBRE

2013

SALDO SEGÚN

LIBROS

10,891.30

+ DEPOSITOS BANCARIOS

50.00

- RETIRO DE CHEQUES(diferencia de cobro Santander)

-132.49

- COMISIONES

0.00

SALDO EN LIBROS

11,073.79

+ CHEQUES EN TRANSITO

119,485.19

22/08/2013	4892	2,237.97	Juan Carlos Gómez Núñez
13/09/2013	4967	4,000.00	Guillermo Villanueva Arellano
24/09/2013	4977	18,987.75	Alestra, SRL de CV
24/09/2013	4978	14,664.00	Comisión Federal de Electricidad
24/09/2013	4980	1,695.92	María de los Ángeles Gallardo Franco
24/09/2013	4981	5,800.00	Hugo Armando Acosta Montes de Oca
24/09/2013	4983	1,000.00	Cesar Santana Nava
24/09/2013	4984	1,843.00	Luis Guillermo Espindola Solano
24/09/2013	4985	973.00	Iván Israel Betanzos Figueroa
24/09/2013	4986	993.11	Nicolás Rodríguez Andaracua
25/09/2013	4998	409.00	Eleazar Jiménez Márquez
24/09/2013	5000	983.35	Pedro Ventura Pineda

25/09/2013	5001	800.00	Karen Elloany Sagrero Cárdenas
25/09/2013	5002	2,965.90	Abastecedora Olinka, SA de CV
30/09/2013	5003	13,931.25	Guillermo Arizmendi Garcia
30/09/2013	5004	4,432.59	Karen Elloany Sagrero Cárdenas
30/09/2013	5005	4,432.59	Miguel Ángel Osorio Aldama
30/09/2013	5006	6,000.00	Juan Carlos Gordillo Cervantes
30/09/2013	5009	6,449.59	Efraín Mondragón Sotelo
30/09/2013	5010	4,500.00	Elizabeth Vélez Sánchez
30/09/2013	5012	1,000.00	Esmirna Salinas Muñoz
30/09/2013	5014	1,000.00	Mireya Arteaga Dirzo
30/09/2013	5015	416.90	Jesús Javier Cuevas Ocampo
30/09/2013	5016	500.00	Griselda Navarro Sánchez
30/09/2013	5018	2,041.02	Teléfonos de México, SAB de CV
30/09/2013	5020	4,000.00	Guillermo Villanueva Arellano
30/09/2013	5023	9,000.00	José Carlos Jiménez Alquicira
30/09/2013	5024	2,368.95	Víctor Manuel Díaz Vázquez
30/09/2013	5025	838.90	Guillermo Garcia Arizmendi
30/09/2013	5026	1,220.40	Elizabeth Vélez Sánchez
SALDO EN			
=	BANCOS		<u>130,558.98</u>

13 Estados de cuenta bancarios julio, agosto y septiembre de 2013 (anexo 10)

enlace **BANCA ELECTRONICA**

contáctenos atención telefónica centro de mensajes

Consultas Transferencias Tesorería Servicios Administración y control

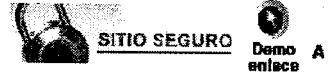
FXonline

Usuario: **JOSE ROSALES GUTIERREZ**
 Ultimo acceso: **-02-AGO-2013 09:18**

6 de Agosto de 2013
 9:05 a.m.

Consulta de movimientos de cuenta de cheques

► Consultas > Movimientos > Chequeras



Contrato: 80059167130 INSTITUTO MORELENSE DE INFORMACION PUBLICA

Cuenta: 65501572567 INSTITUTO MORELENSE DE INFORMACION PUBLICA
 Período de: 31/07/2013 al 31/07/2013

Total de cargos: 93 por \$ 1,662,370.49
 Total de abonos: 6 por \$ 1,053,924.04

Fecha	Hora	Suc.	Descripción	Cargo	Abono	Saldo	Referencia	Concepto	Referencia Interbancaria
01/07/13	14:23	0981	CGO TRANS ELEC	\$ 900.00		\$ 983,220.74	5720686	GASTOS MEDICOS JUNIO RICARDO GUTIERREZ	
01/07/13	14:23	0981	CGO TRANS ELEC	\$ 9,956.95		\$ 973,263.79	5720699	SERVICIO VIGILANCIA JUNIO	
01/07/13	14:23	0981	CGO TRANS ELEC	\$ 1,000.00		\$ 972,263.79	5720717	GASTOS MEDICOS JUNIO RODRIGO ROJAS	
01/07/13	14:23	0981	CGO TRANS ELEC	\$ 600.00		\$ 971,663.79	5720732	GASTOS MEDICOS JUNIO KAREN FLORES	
01/07/13	14:23	0981	CGO TRANS ELEC	\$ 772.50		\$ 970,891.29	5720747	GASTOS MEDICOS JUNIO JUAN ORTEGA	
01/07/13	14:23	0981	CGO TRANS ELEC	\$ 999.00		\$ 969,892.29	5720757	GASTOS MEDICOS JUNIO PABLO PICAZO	
01/07/13	14:23	0981	CGO TRANS ELEC	\$ 660.00		\$ 969,232.29	5720773	GASTOS MEDICOS JUNIO CICLIA GARCIA	
01/07/13	14:23	0981	CGO TRANS ELEC	\$ 1,914.05		\$ 967,318.24	5720783	AUTOMOTORES DE MORELOS SA DE CV	
01/07/13	14:23	0981	CGO TRANS ELEC	\$ 358.00		\$ 966,960.24	5720792	VIATICOS JUNIO SEMINARIO NAL DE CAP Y VI	
01/07/13	14:23	0981	CGO TRANS ELEC	\$ 1,635.30		\$ 965,324.94	5720809	COSTCO DE MEXICO SA DE CV	
01/07/13	14:23	0981	CGO TRANS ELEC	\$ 1,850.00		\$ 963,474.94	5720831	SERVICIO AUTOMOTRIZ ROMO Y OROZCO SA DE	
01/07/13	14:23	0981	CGO TRANS ELEC	\$ 866.95		\$ 962,607.99	5720843	GASTOS MEDICOS JUNIO MIRIAM ESPINOSA	
01/07/13	14:23	0981	CGO TRANS ELEC	\$ 3,000.00		\$ 959,607.99	5720866	HOSPEDAJE CONSEJEROS TOLUCA	
01/07/13	14:23	0981	CGO TRANS ELEC	\$ 5,380.64		\$ 954,227.35	5720884	CARGA COMBUSTIBLE VEHICULOS INSTITUCIONA	
01/07/13	14:23	0981	CGO TRANS ELEC	\$ 30,667.78		\$ 923,559.57	5720888	FONDO DE AHORRO 1RA QUIN JUNIO	
01/07/13	14:23	0981	CGO TRANS ELEC	\$ 31,744.50		\$ 891,815.07	5720899	FONDO DE AHORRO 2DA QUIN JUNIO	
01/07/13	14:28	0981	PA TR SPEI/TEF	\$ 43,180.09		\$ 848,634.98	9641871	IMIFE CUOTAS ICTSGEM 1RA QUIN JUNIO REF 0000000	
01/07/13	14:28	0981	PA TR SPEI/TEF	\$ 44,467.82		\$ 804,167.16	9641874	IMIFE CUOTAS ICTSGEM 2DA QUIN JUNIO REF 0000000	
01/07/13	14:28	0981	PA TR SPEI/TEF	\$ 5,656.03		\$ 798,511.13	9641877	RENTA COPIADORA JUNIO FACT B2859 REF 0000000	
01/07/13	14:56	0259	PGO CHQ DEPCTA	\$ 5,638.32		\$ 792,872.81	0004788	RFC ROGJ800401D9	
01/07/13	14:58	0259	PGO CHQ DEPCTA	\$ 1,500.00		\$ 791,372.81	0004786	RFC HEAY761231M54	
01/07/13	15:18	0259	PGO CHQ DEPCTA	\$ 1,000.00		\$ 790,372.81	0004779	RFC SAME750131M2A	
02/07/13	02:14	0974	PAG CHQ OI	\$ 1,000.00		\$ 789,372.81	0004778	0440974 RFC DIV/600903272	
02/07/13	02:14	0974	PAG CHQ OI	\$ 10,000.00		\$ 779,372.81	0004794	0440974 RFC DIV/600903272	
02/07/13	09:04	0981	PA TR SPEI/TEF	\$ 20,000.00		\$ 759,372.81	9715837	COMPRA VALES GASOLINA JULIO REF 0000288	

12/07/13	01:23	0974	PAG CHQ OI	\$ 1,763.20	\$ 368,896.63	0004817	0210974 RFC GONJ660918PV1
12/07/13	11:48	5247	PAGO CHEQUE	\$ 5,753.60	\$ 363,143.03	0004820	
12/07/13	12:34	7465	AB TR SPE/TEF	\$ 381,728.36	\$ 744,871.39	9352077	166633 PRIMERA QUINCENA DE JULIO 2013.
12/07/13	13:05	5214	PAGO CHEQUE	\$ 6,000.00	\$ 738,871.39	0004821	
12/07/13	15:48	0981	CGO TRANS ELEC	\$ 2,074.00	\$ 736,797.39	6083118	VIATICOS VICTOR MANUEL DIAZ VAZQUEZ
12/07/13	17:15	0981	CGO PAG NOM AP	\$ 328,910.19	\$ 407,887.20	1	INSTITUTO MORELENSE DE INFORMACION PUBLI
12/07/13	17:15	0981	COM DISP PGOS	\$ 190.00	\$ 407,697.20	2	INSTITUTO MORELENSE DE INFORMACION PUBLI
12/07/13	17:15	0981	IVA COMISION	\$ 30.40	\$ 407,666.80	2	INSTITUTO MORELENSE DE INFORMACION PUBLI
15/07/13	01:27	0974	PAG CHQ OI	\$ 13,306.36	\$ 394,360.44	0004770	0020974 RFC SCO070206AL0
15/07/13	01:27	0974	PAG CHQ OI	\$ 3,057.45	\$ 391,302.99	0004813	0120974 RFC AOL821104 TX3
15/07/13	01:27	0974	PAG CHQ OI	\$ 11,194.00	\$ 380,108.99	0004815	0020974 RFC SCO070206AL0
15/07/13	01:27	0974	PAG CHQ OI	\$ 234,334.82	\$ 145,774.17	0004822	0120974 RFC R S811221 KR6
15/07/13	10:33	7465	AB TR SPE/TEF	\$ 176,586.95	\$ 322,361.12	9576428	85261 A LA 1RA.QUINCENA DE JUNIO DE 2013,DAN
15/07/13	13:38	5214	PAGO CHEQUE	\$ 25,199.22	\$ 297,161.90	0004823	
16/07/13	02:04	0974	PAG CHQ OI	\$ 3,480.00	\$ 293,681.90	0004814	0720974 RFC EAUR640513RG5
17/07/13	01:11	0974	PAG CHQ OI	\$ 6,655.16	\$ 287,026.74	0004764	0440974 RFC PYA1007054C1
17/07/13	01:11	0974	PAG CHQ OI	\$ 6,655.16	\$ 280,371.58	0004816	0440974 RFC PYA1007054C1
18/07/13	11:54	7465	AB TR SPE/TEF	\$ 83,905.17	\$ 364,276.75	9171436	74431 A LA 2DA.QUINCENA DE JUNIO DE 2013,DAN
19/07/13	10:41	0981	PA TR SPE/TEF	\$ 47,080.70	\$ 317,196.05	9343060	IMPE CUOTAS ICTSGEM 1RA QUIN JULIO REF 0000000
19/07/13	10:41	0981	PA TR SPE/TEF	\$ 46,479.51	\$ 270,716.54	9343065	IMPE CUOTAS ICTSGEM 2DA QUIN JULIO REF 0000000
19/07/13	10:51	0981	CGO TRANS ELEC	\$ 5,450.31	\$ 265,266.23	1725634	GASTOS ADMINISTRATIVOS
19/07/13	11:04	0981	CGO TRANS ELEC	\$ 4,999.00	\$ 260,267.23	1756308	NUEVA WALMART DE MEXICO S DE RL DE CV
23/07/13	13:03	5244	PGO CHQ DEPCTA	\$ 854.14	\$ 259,413.09	0004793	RFC TOCJ5910142U7
29/07/13	14:08	7465	AB TR SPE/TEF	\$ 381,728.36	\$ 641,141.45	9556061	172529 2DA.QNA.DE JULIO DE 2013, GVQ
31/07/13	11:09	0981	CGO PAG NOM AP	\$ 264,126.20	\$ 377,015.25	1	INSTITUTO MORELENSE DE INFORMACION PUBLI
31/07/13	11:09	0981	COM DISP PGOS	\$ 195.00	\$ 376,820.25	2	INSTITUTO MORELENSE DE INFORMACION PUBLI
31/07/13	11:09	0981	IVA COMISION	\$ 31.20	\$ 376,789.05	2	INSTITUTO MORELENSE DE INFORMACION PUBLI
31/07/13	13:32	0970	COM MIN X ENL	\$ 350.00	\$ 376,439.05	9011764	00001 TARIFA MINIMA 350 CAJ 80059167130A
31/07/13	13:32	0970	IVA COMISION	\$ 56.00	\$ 376,383.05	9011764	00001 TARIFA MINIMA 350 CAJ 80059167130A
31/07/13	23:02	0560	AB INTERESES	\$ 0.20	\$ 376,383.25	0000000	
31/07/13	23:02	0560	RETENCION ISR	\$ 0.20	\$ 376,383.05	0000000	
31/07/13	00:44	0560	COM CHQ PAGAD	\$ 611.00	\$ 375,772.05	0	N.OP. 0000047
31/07/13	00:44	0560	IVA COMISION	\$ 97.76	\$ 375,674.29	0	

Movimientos : 1 - 99 de 99



enlace
 BANCO ELECTRONICA

contáctenos atención telefónica centro de mensajes

Consultas Transferencias Tesorería Servicios Administración y control

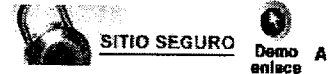


Usuario: JOSE ROSALES GUTIERREZ
Ultimo acceso: 30-AGO-2013 13:22

2 de Septiembre de 2013
 9:55 a.m.

Consulta de movimientos de cuenta de cheques

► Consultas > Movimientos > Chequeras



Contrato: 80059167130 INSTITUTO MORELENSE DE INFORMACION PUBLI

Cuenta:65501572567 INSTITUTO MORELENSE DE INFORMACION PUBLI
 Período de:30/08/2013 al 30/08/2013

Total de cargos: 97 por \$ 810,130.43
 Total de abonos: 3 por \$ 663,032.90

Fecha	Hora	Suc.	Descripción	Cargo	Abono	Saldo	Referencia	Concepto	Referencia Interbancaria
01/08/13	01:29	0974	PAG CHQ OI	\$ 18,987.75		\$ 356,686.54	0004834	0720974 RFC ALE951128996	
01/08/13	10:40	0981	PA TR SPEVTEF	\$ 20,000.00		\$ 336,686.54	9427964	COMPRA VALES GASOLINA AGOSTO REF 0000305	
01/08/13	10:54	0259	PGO CHQ DEPCTA	\$ 5,139.40		\$ 331,547.14	0004831	RFC ROGF860904QQ5	
01/08/13	10:56	0259	PGO CHQ DEPCTA	\$ 35,543.22		\$ 296,003.92	0004830	RFC ROGF860904QQ5	
01/08/13	11:13	0259	PGO CHQ DEPCTA	\$ 6,697.04		\$ 289,306.88	0004827	RFC ROMY860905ESA	
01/08/13	11:15	0259	PGO CHQ DEPCTA	\$ 47,389.86		\$ 241,917.02	0004826	RFC ROMY860905ESA	
01/08/13	13:11	0259	DEP EN EFECTV		\$ 1,290.90	\$ 243,207.92	2597584		
01/08/13	14:53	5214	PAGO CHEQUE	\$ 6,000.00		\$ 237,207.92	0004835		
01/08/13	15:26	0981	CGO TRANS ELEC	\$ 1,315.51		\$ 235,892.41	3388995	SERVICIO DE MENSAJERIA	
01/08/13	15:26	0981	CGO TRANS ELEC	\$ 326.95		\$ 235,565.46	3389009	GASTOS MEDICOS JULIO ANTONIETA VERA	
01/08/13	15:26	0981	CGO TRANS ELEC	\$ 9,956.95		\$ 225,608.51	3389018	SERVICIO VIGILANCIA JULIO	
01/08/13	15:26	0981	CGO TRANS ELEC	\$ 2,635.00		\$ 222,973.51	3389030	PAGO SERVICIO TELEFONICO UNEFON	
01/08/13	15:26	0981	CGO TRANS ELEC	\$ 934.80		\$ 222,038.71	3389040	GASTOS MEDICOS JULIO MIRIAM ESPINOSA	
01/08/13	15:26	0981	CGO TRANS ELEC	\$ 950.00		\$ 221,088.71	3389048	GASTOS MEDICOS JULIO ELVIRA MORALES	
01/08/13	15:26	0981	CGO TRANS ELEC	\$ 1,000.00		\$ 220,088.71	3389069	GASTOS MEDICOS JULIO RODRIGO ROJAS	
01/08/13	15:26	0981	CGO TRANS ELEC	\$ 213.75		\$ 219,874.96	3389082	GASTOS MEDICOS JULIO RICARDO GUTIERREZ	
01/08/13	15:26	0981	CGO TRANS ELEC	\$ 799.00		\$ 219,075.96	3389088	SUSCRIPCION ANUAL LA UNION DE MORELOS	
01/08/13	15:36	0981	PA TR SPEVTEF	\$ 6,389.30		\$ 212,686.66	9507969	RENTA DE CPOIADORAS CANON REF 0000314	
02/08/13	01:20	0974	PAG CHQ OI	\$ 1,000.00		\$ 211,686.66	0004849	0440974 RFC DIMV600903272	
02/08/13	01:20	0974	PAG CHQ OI	\$ 10,000.00		\$ 201,686.66	0004850	0440974 RFC DIMV600903272	
02/08/13	12:22	0259	PGO CHQ DEPCTA	\$ 1,500.00		\$ 200,186.66	0004853	RFC SAME750131M2A	
02/08/13	12:23	0259	PGO CHQ DEPCTA	\$ 854.14		\$ 199,332.52	0004846	RFC CAMA8511158J6	
02/08/13	12:24	0259	PGO CHQ DEPCTA	\$ 1,000.00		\$ 198,332.52	0004847	RFC BALS821213AAA	
02/08/13	12:25	0259	PGO CHQ DEPCTA	\$ 811.58		\$ 197,520.94	0004844	RFC BEFI800504F30	
02/08/13	12:25	0259	PGO CHQ DEPCTA	\$ 1,000.00		\$ 196,520.94	0004841	RFC ROAN680209IR7	
02/08/13	12:28	0259	PAGO CHEQUE	\$ 1,250.00		\$ 195,270.94	0004855		

15/08/13	15:58	5214	PAGO CHEQUE	\$ 5,729.48	\$ 162,625.67	0004872	
16/08/13	13:15	5226	PGO CHQ DEPCTA	\$ 4,500.00	\$ 158,125.67	0004875	RFC LIFF750129AH0
16/08/13	14:54	5214	PAGO CHEQUE	\$ 4,432.59	\$ 153,693.08	0004870	
16/08/13	15:06	0259	PGO CHQ DEPCTA	\$ 8,350.30	\$ 145,342.78	0004885	RFC ZUPA860103PI7
16/08/13	15:06	0259	PAGO CHEQUE	\$ 3,000.00	\$ 142,342.78	0004888	
16/08/13	15:08	0259	PAGO CHEQUE	\$ 3,292.65	\$ 139,050.13	0004873	
16/08/13	15:45	5214	PAGO CHEQUE	\$ 4,500.00	\$ 134,550.13	0004877	
16/08/13	15:59	0259	PAGO CHEQUE	\$ 2,000.00	\$ 132,550.13	0004876	
19/08/13	01:26	0974	PAG CHQ OI	\$ 27,134.34	\$ 105,415.79	0004856	0120974 RFC TME840315 KT6
19/08/13	01:26	0974	PAG CHQ OI	\$ 2,041.02	\$ 103,374.77	0004857	0120974 RFC TME840315 KT6
19/08/13	10:56	0397	PAGO CHEQUE	\$ 1,000.00	\$ 102,374.77	0004884	
19/08/13	10:56	0397	PAGO CHEQUE	\$ 13,931.25	\$ 88,443.52	0004869	
19/08/13	12:28	0259	PAGO CHEQUE	\$ 5,800.00	\$ 82,643.52	0004881	
19/08/13	13:50	7978	PAGO CHEQUE	\$ 6,000.00	\$ 76,643.52	0004879	
20/08/13	01:10	0974	PAG CHQ OI	\$ 1,118.98	\$ 75,524.54	0004839	0210974 RFC GONJ660918PV1
20/08/13	01:10	0974	PAG CHQ OI	\$ 1,476.91	\$ 74,047.63	0004840	0210974 RFC GONJ660918PV1
20/08/13	01:10	0974	PAG CHQ OI	\$ 15,471.00	\$ 58,576.63	0004848	0020974 RFC CFE370814QJ0
21/08/13	09:43	5214	PAGO CHEQUE	\$ 10,000.00	\$ 48,576.63	0004889	
21/08/13	10:27	0981	CGO TRANS ELEC	\$ 5,000.00	\$ 43,576.63	9336639	GASTOS A COMPROBAR REEMPLACAMIENTO VEHIC
21/08/13	10:27	0981	CGO TRANS ELEC	\$ 1,740.00	\$ 41,836.63	9336646	COMPRA DISPLAY LAPTOO CONSEJERO PRESIDEN
21/08/13	14:03	7465	AB TR SPE/TEF	\$ 281,513.64	\$ 323,350.27	9332743	86090 MAT SUMS 1A JUL13
22/08/13	01:40	0974	PAG CHQ OI	\$ 3,698.83	\$ 319,651.44	0004886	0020974
22/08/13	01:40	0974	PAG CHQ OI	\$ 3,944.56	\$ 315,706.88	0004887	0020974
22/08/13	15:31	0259	PGO CHQ DEPCTA	\$ 9,686.00	\$ 306,020.88	0004890	RFC RIA1011181Z5
22/08/13	15:32	0259	PGO CHQ DEPCTA	\$ 12,064.00	\$ 293,956.88	0004891	RFC VSO120314MP1
23/08/13	02:01	0974	PAG CHQ OI	\$ 1,700.87	\$ 292,256.01	0004880	0120974 RFC AOL821104 TX3
23/08/13	10:53	0981	CGO TRANS ELEC	\$ 1,000.00	\$ 291,256.01	1576055	GASTOS MEDICOS AGOSTO RODRIGO ROJAS
23/08/13	10:53	0981	CGO TRANS ELEC	\$ 1,148.05	\$ 290,107.96	1576067	COMPRA DE SUMINISTROS DIFUSION E IMAGEN
23/08/13	10:53	0981	CGO TRANS ELEC	\$ 1,000.00	\$ 289,107.96	1576085	GASTOS MEDICOS AGOSTO RICARDO GUTIERREZ
23/08/13	11:04	0981	CGO TRANS ELEC	\$ 6,500.00	\$ 282,607.96	1602909	JOSE LUIS RAMOS LUNA
23/08/13	14:58	0259	PGO CHQ DEPCTA	\$ 1,500.00	\$ 281,107.96	0004902	RFC FSU12090513A
23/08/13	15:00	0259	PAGO CHEQUE	\$ 5,800.00	\$ 275,307.96	0004901	
26/08/13	01:55	0974	PAG CHQ OI	\$ 45,763.20	\$ 229,544.76	0004860	0120974 RFC EASJ380810VD1
26/08/13	10:05	0981	CGO TRANS ELEC	\$ 968.00	\$ 228,576.76	2934548	GASTOS MEDICOS AGOSTO JOSE ROSALES

Movimientos : 1 - 100 de 143

[Siguientes 43>](#)

[Imprimir](#)

[Exportar](#)