



1. INTRODUCCION.

La elaboración y presentación de los Estados Financieros, así como las Notas respectivas que se anexan tienen como objetivo fundamental la revelación de los aspectos económicos-financieros que influyeron en los datos y cifras generadas por el INSTITUTO MORELENSE DE INFORMACION PUBLICA Y ESTADISTICA, en el trimestre de Enero a Marzo 2015, de acuerdo a la normatividad que la regula.

2. PANORAMA ECONOMICO Y FINANCIERO.

El Instituto Morelense de Información Pública y Estadística, en el segundo Trimestre, tuvo un ahorro de \$ 74,474.50 (Sesenta y cuatro mil cuatrocientos setenta y cuatro pesos 50/100 M.N.).

3. AUTORIZACION E HISTORIA.

El Instituto Morelense de Información Pública y Estadística es un órgano constitucional autónomo, de acuerdo a lo previsto en el artículo 23-A de la Constitución Política del Estado de Morelos, por lo tanto, es un entidad pública con naturaleza jurídica, patrimonio propio.

4. ORGANIZACIÓN Y OBJETO SOCIAL.

a) Objeto social.

Socializar entre la población el conocimiento y uso de la Ley de Información Pública, Estadística y Protección de Datos Personales del Estado de Morelos, así como promover el logro de los beneficios que conlleva su ejercicio cotidiano, entre ellos el de contribuir al empoderamiento de las personas para saber decidir, saber exigir y saber mejorar la calidad de vida, la gestión de la administración pública, la convivencia democrática y el Estado de derecho.

b) Principal actividad. Fomentar la cultura de la transparencia y la rendición de cuentas entre los sujetos obligados por la Ley de Información Pública, Estadística y Protección de Datos Personales del Estado de Morelos, mediante la instrumentación de normas y bases técnicas que procuren el cumplimiento óptimo de sus obligaciones de difundir veraz, confiable y oportunamente la información pública de oficio, facilitando su acceso, uso y comprensión por parte de las personas, incluida la protección de los datos personales y la información reservada bajo su resguardo, así como la preservación y organización de los archivos públicos, y las demás que la ley les señale.

c) Ejercicio fiscal.

Es el correspondiente a las Personas Morales con Fines No Lucrativos según la Ley del Impuesto Sobre la Renta, por lo que tiene solo la obligación de retener y enterar el impuesto retenido a terceros y exigir la documentación que reúna requisitos fiscales cuando haga pagos y esté obligado a ello en términos de Ley,



- d) **Régimen jurídico.** El Instituto Morelense de Información Pública y Estadística es un órgano constitucional autónomo, es una entidad pública con naturaleza jurídica, patrimonio propio, distinto e independiente de los poderes públicos del Estado y de los organismos y dependencias creadas por disposición legal.
- e) **Consideraciones fiscales del ente:** Revelar el tipo de contribuciones que esté obligado a pagar o retener. Las Personas Morales con Fines No Lucrativos según la Ley del Impuesto Sobre la Renta, tiene la obligación de retener y enterar el impuesto retenido a terceros y exigir la documentación que reúna requisitos fiscales cuando haga pagos y esté obligado a ello en términos de Ley.
- f) **Estructura Organizacional.** El Instituto Morelense de Información Pública y Estadística se integrará por tres Consejeros, quienes elegirán al Consejero Presidente, para su operatividad se apoyaran en coordinaciones.

5. BASES DE PREPARACION DE LOS ESTADOS FINANCIEROS

Los Estados Financieros y la información emanada de la contabilidad se sujeta a criterios de utilidad, confiabilidad, relevancia, comprensibilidad y de comparación, así como a otros atributos asociados a cada uno de ellos, como oportunidad, veracidad, representatividad, objetividad, suficiencia, posibilidad de predicción e importancia relativa, con el fin de alcanzar la modernización y armonización que la Ley General de Contabilidad Gubernamental determina. Los registros se efectúan considerando la base acumulativa para la integración de la información presupuestaria y contable. La contabilización de las transacciones de gasto se hace conforme a la fecha de su realización independientemente de la de su pago y la del ingreso se registra cuando existe jurídicamente el derecho de cobro. El sistema facilita el reconocimiento de las operaciones de ingresos, gastos, activos, pasivos y patrimoniales.

Los Estados Financieros están apegados a las Normas de Información Financiera, Ley General de Contabilidad Gubernamental, Marco Conceptual de Contabilidad Gubernamental, Manual de Contabilidad Gubernamental y Medidas de Racionalidad, Disciplina y Eficiencia del Gasto Público.

6. POLITICAS DE CONTABILIDAD SIGNIFICATIVAS.

La información se elabora conforme a las normas, criterios y principios técnicos emitidos por la CONAC y las disposiciones legales aplicables, obedeciendo a las mejores prácticas contables. Para la clasificación y registro de las operaciones presupuestarias y contables se alinea al Clasificador por Objeto del Gasto, Clasificador por Tipo de Gasto, Clasificador Funcional del Gasto y Clasificador por Rubro de Ingresos, Plan de Cuentas emitido por la CONAC. Las notas descritas son parte integral de los Estados Financieros.



CUENTA PÚBLICA DEL PRIMER TRIMESTRE 1º. ABRIL AL 30 DE JUNIO 2015

Estado De Situación Financiera Balance

Estado de Actividades del 1º. Abril al 30 de Junio 2015

Estado de Variaciones en la Hacienda Pública/Patrimonio

Estado de Flujo de Efectivo en la Hacienda Pública/Patrimonio

Reporte Analítico de la Deuda Pública.

Estado Analítico de los Ingresos Presupuestales.

Estado del Ejercicio del Presupuesto de Egresos.

Notas a los estados financieros del 1º. Abril al 30 Junio 2015




Instituto Morelense de Información Pública y Estadística

Cuenta Pública Trimestral de 2015

(Abril-Junio)

I. ESTADO DE SITUACIÓN FINANCIERA BALANCE (Anexo I)


(Cifras expresadas en pesos)



Victor Manuel Díaz Vázquez Consejero
Consejero Propietario
Autorizó



Dora Ivonne Rosales Sotelo
Consejera Propietaria
Autorizó




Mireya Arteaga Dinzo
Presidente
Autorizó



Guillermo Arias del García
Secretario Ejecutivo

Revisó



Rosa María Herrera-Espinosa
Coordinadora de Administración

Realizó



INSTITUTO MORELENSE DE INFORMACIÓN PÚBLICA Y ESTADÍSTICA

ESTADO DE SITUACIÓN FINANCIERA


AL 30 JUNIO 2015

(cifras en pesos)

| | del periodo | | del periodo |
|--|---------------------|--|---------------------|
| ACTIVO | | PASIVO | |
| ACTIVO CIRCULANTE | | PASIVO CIRCULANTE | |
| Efectivo y Equivalentes de Efectivo | 381,684.65 | Cuentas por Pagar a Corto Plazo | 1,298,806.37 |
| Efectivo | 10,000.00 | Servicios Personales | 69,850.21 |
| Bancos/tesorería | 373,497.21 | Proveedores | 382,433.55 |
| Santander Inversión | 8,187.44 | Retenciones y Contribuciones | 846,522.58 |
| Fondos con Afectación Específica | 0.00 | | |
| Derechos a Recibir Efectivo o equivalente | 1,844,038.80 | Documentos por Pagar a Corto Plazo | |
| Cuentas por Cobrar a Corto Plazo | 141,085.86 | Porción a Corto Plazo de la Deuda Pública a Largo Plazo | 0.00 |
| Deudores Diversos (Nota 2) | 1,802,950.94 | Títulos y Valores a Largo Plazo | 0.00 |
| Bienes o Servicios a Recibir | 0.00 | Fondos y Bienes de Terceros en Garantía y/o Administración a Corto Plazo | |
| Anticipo a Proveedores | 0.00 | Pasivos Diferidos a Corto Plazo | 0.00 |
| Inventarios | 0.00 | Provisiones a Corto Plazo | 0.00 |
| | | Otros Pasivos a Corto Plazo | 0.00 |
| Almacenes | 0.00 | Total de Pasivos Circulantes | 1,298,806.37 |
| Almacén de Materiales y Suministros de Consumo | 0.00 | | |
| Otros Activos Circulantes | 0.00 | PASIVO NO CIRCULANTE | |
| Total de Activos Circulantes | 2,335,721.45 | Cuentas por Pagar a Largo Plazo | 0.00 |
| | | Documentos por Pagar a Largo Plazo | 0.00 |
| ACTIVO NO CIRCULANTE | | Deuda Pública a Largo Plazo | 0.00 |
| Efectivo o Equivalentes a Recibir en el | 0.00 | Fondos y Bienes de Terceros en Garantía y/o Administración a La | 0.00 |
| Bienes Inmuebles, Infraestructura y Constr. | 0.00 | Otros Pasivos a Largo Plazo | 0.00 |
| Bienes Muebles | 4,786,444.63 | Total de Pasivos no Circulantes | 0.00 |
| Muebles y Equipo de Administración | 1,185,018.88 | | |
| Muebles y Equipo Educativo y Recreativo | 73,242.62 | Total de Pasivo | 1,298,806.37 |
| Equipo de Transporte | 1,474,792.00 | | |
| Maquinaria y Otros Equipos y Herramientas | 14,964.00 | HACIENDA PÚBLICA/PATRIMONIO | |
| Equipo de Computo | 2,038,127.35 | Hacienda Pública / Patrimonio Contribuido | 4,840,046.90 |
| Líneas telefónicas | 0.00 | Patrimonio Generado | 4,840,046.90 |
| Activos Intangibles | 53,602.27 | Actualizaciones de la Hacienda Pública / Patrimonio | 0.00 |
| Software | 1,622.27 | Hacienda Pública / Patrimonio Generado | 1,036,915.07 |
| Patentes, Marcas y Derechos | 51,980.00 | Resultados del Ejercicio Ahorro / Desahorro | 74,474.50 |
| Licencias | 0.00 | Resultados de Ejercicios Anteriores | 962,440.57 |
| Activos Diferidos | 0.00 | Total Hacienda Pública Patrimonio | 5,876,961.97 |
| Otros Activos No Circulantes | 0.00 | | |
| Total de Activos no circulantes | 4,840,046.90 | Total Hacienda Pública Patrimonio | 5,876,961.97 |
| Total de Activos | 7,175,768.35 | Total de Pasivos y Hacienda Pública / Patrimonio | 7,175,768.34 |

2. Estado de Actividades del 1 de enero al 31 de diciembre de 2014

(Cifras expresadas en pesos)



Victor Manuel Díaz Vázquez
Consejero Propietario
Autorizó



Dora Ivonne Rosales Sotelo
Consejera Propietaria
Autorizó



Mireya Arteaga Uirzo
Consejera
Presidente
Autorizó



Guillermo Arizmendi García
Secretario Ejecutivo

Revisó



Rosa María Herrera Espinosa
Coordinadora de Administración

Realizó



INSTITUTO MORELENSE DE INFORMACIÓN PÚBLICA Y ESTADÍSTICA

ESTADO DE ACTIVIDADES
DEL 01 ABRIL AL 30 JUNIO 2015

(cifras en pesos)

INGRESOS Y OTROS BENEFICIOS

Ingresos de la Gestión:


| | | | |
|---|---------------------|--|--|
| Impuestos | 0.00 | | |
| Cuotas y Aportaciones de Seguridad Social | 0.00 | | |
| Contribuciones de Mejoras | 0.00 | | |
| Derechos | 0.00 | | |
| Productos de Tipo Corriente | 0.00 | | |
| Aprovechamientos de Tipo Corriente | 0.00 | | |
| Ingresos por Venta de Bienes y Servicios Producidos en Establecimientos de Gobierno | 0.00 | | |
| Otras Contribuciones Causadas en Ejercicios Anteriores | 0.00 | | |
| <i>Participaciones y Aportaciones</i> | 4,034,292.37 | | |
| Participaciones | 3,893,206.51 | | |
| Participaciones pendientes de asignar | 141,085.86 | | |
| Aportaciones | 0.00 | | |
| Convenios | 0.00 | | |
| <i>Transferencias, Asignaciones, Subsidios y Otras ayudas</i> | 0.00 | | |
| Transferencias Internas y Asignaciones al Sector Público | 0.00 | | |
| Transferencias al Resto del Sector Público | 0.00 | | |
| Subsidios y Subvenciones | 0.00 | | |
| <i>Otros Ingresos y Beneficios</i> | | | |
| Ingresos Financieros | 0.00 | | |
| Incremento por Variación de Inventarios | 0.00 | | |
| Disminución del Exceso de Estimaciones por Pérdida o Deterioro u | 0.00 | | |
| Obsolescencia y Provisiones Otros Ingresos y Beneficios Varios | 0.00 | | |
| Otros Ingresos y Beneficios Varios | 0.00 | | |
| Total de Ingresos | 4,034,292.37 | | |

GASTOS Y OTRAS PÉRDIDAS

| | | | |
|--|-------------------------|---------|-----------|
| <i>Gastos de funcionamiento</i> | 3,959,817.87 | 3972023 | 12,205.05 |
| Servicios Personales | 2,720,692.40 | | |
| Materiales y Suministros | 136,992.96 | | |
| Servicios Generales | 1,102,132.51 | | |
| Bienes muebles, inmuebles e intangibles | 0.00 | | |
| <i>Transferencias, Asignaciones, Subsidios y Otras Ayudas</i> | 0.00 | | |
| <i>Participaciones y Aportaciones</i> | 0.00 | | |
| <i>Intereses, Comisiones y Otros Gastos de la Deuda Pública</i> | 0.00 | | |
| <i>Otros Gastos y Pérdidas Extraordinarias</i> | | | |
| Estimaciones, Depreciaciones, Deterioros, Obsolescencias, | 0.00 | | |
| Amortizaciones y Provisiones | 0.00 | | |
| Disminución de Inventarios | 0.00 | | |
| Aumento por Insuficiencia de Estimaciones por Pérdida, Deterioro u | 0.00 | | |
| Obsolescencia, y Provisiones | 0.00 | | |
| Otros Gastos | 0.00 | | |
| Total de Gastos y Otras Pérdidas | 3,959,817.87 | | |
| Ahorro/Desahorro Neto del Ejercicio | <u>74,474.50</u> | | |

3. Estado de Variaciones en la Hacienda Pública/Patrimonio


(Cifras expresadas en pesos)



Victor Manuel Díaz Vázquez
Consejero Propietario
Autorizó




Dora Ivonne Rosales Sotelo
Consejera Propietaria
Autorizó



Mireya Arteaga Dinero
Consejera
Presidente
Autorizó

Guillermo Arizmendi García
Secretario Ejecutivo
Revisó



Rosa María Herrera Espinosa
Coordinadora de Administración
Realizó



INSTITUTO MORELENSE DE INFORMACIÓN PÚBLICA Y ESTADÍSTICA

ESTADO DE VARIACIONES EN LA HACIENDA PÚBLICA / PATRIMONIO


DEL 01 ABRIL AL 30 JUNIO 2015

(cifras en pesos)


| CONCEPTO | Hacienda Pública / Patrimonio Contribuido | Hacienda Pública / Patrimonio Generado de Ejercicios Anteriores | Hacienda Pública / Patrimonio Generado del Ejercicio | Ajustes por Cambios de Valor | TOTAL |
|---|---|---|--|------------------------------|---------------------|
| Hacienda Pública/ Patrimonio Neto al 31 diciembre 2014 | 0.00 | 4,840,046.90 | 0.00 | 0.00 | 4,840,046.90 |
| Rectificaciones de Resultados de Ejercicios Anteriores | 0.00 | 0.00 | 0.00 | 0.00 | 0.00 |
| Cambios en Políticas Contables | 0.00 | 0.00 | 0.00 | 0.00 | 0.00 |
| Cambios por Errores Contables | 0.00 | 0.00 | 0.00 | 0.00 | 0.00 |
| Patrimonio Neto Inicial Ajustado del Ejercicio | 0.00 | 4,840,046.90 | 0.00 | 0.00 | 4,840,046.90 |
| Actualizaciones y Donaciones de Capital | 0.00 | 0.00 | 0.00 | 0.00 | 0.00 |
| Actualizaciones de la Hacienda Pública / Patrimonio | 0.00 | 0.00 | 0.00 | 0.00 | 0.00 |
| Variaciones de la Hacienda Pública/ Patrimonio Neto del Ejercicio | 0.00 | 0.00 | 74,474.50 | 0.00 | 74,474.50 |
| Ganancia/Pérdida por Revaluos | 0.00 | 0.00 | 0.00 | 0.00 | 0.00 |
| Reservas | 0.00 | 0.00 | 0.00 | 0.00 | 0.00 |
| Resultados del Ejercicio: Ahorro/Desahorro | 0.00 | 0.00 | 74,474.50 | 0.00 | 74,474.50 |
| Otras Variaciones de la Hacienda Pública/ Patrimonio Neto | 0.00 | 0.00 | 0.00 | 0.00 | 0.00 |
| Hacienda Pública/ Patrimonio Neto al 30 junio 2015 | 0.00 | 4,840,046.90 | 74,474.50 | 0.00 | 4,914,521.40 |

4.

Estado de Flujo de Efectivo en la Hacienda Pública/Patrimonio
(Cifras expresadas en pesos)



Víctor Manuel Díaz Vázquez
Consejero Propietario
Autorizó




Dora Ivonne Rosales Sotelo
Consejera Propietaria
Autorizó



Mireya Arteaga Díaz
Consejera
Presidente
Autorizó



Guillermo Amador García
Secretario Ejecutivo
Revisó



Rosa María Herrera Espinosa
Coordinadora de Administración
Realizó




INSTITUTO MORELENSE DE INFORMACIÓN PÚBLICA Y ESTADÍSTICA
ESTADO DE FLUJO DE EFECTIVO EN LA HACIENDA PÚBLICA / PATRIMONIO
DEL 01 ABRIL AL 30 JUNIO 2015
(cifras en pesos)

Flujos de Efectivo de las Actividades de Gestión

| | |
|---|---------------------|
| ORIGEN | |
| INGRESOS DE LA GESTIÓN | |
| PARTICIPACIONES Y APORTACIONES | |
| SUBSIDIO ESTATAL | 4,034,292 |
| OTROS INGRESOS Y BENEFICIOS | - |
| INGRESOS FINANCIEROS | 8,187.44 |
| OTROS INGRESOS | |
| TOTAL INGRESOS | 4,042,479.81 |
| APLICACIÓN | |
| GASTOS DE FUNCIONAMIENTO | |
| SERVICIOS PERSONALES | 2,720,692.40 |
| MATERIALES Y SUMINISTROS | 136,992.96 |
| SERVICIOS GENERALES | 1,094,529.15 |
| GASTOS FINANCIEROS | 7,803.36 |
| BIENES MUEBLES E INMUEBLES | - |
| TOTAL EGRESOS | 3,959,817.87 |
| FLUJOS NETOS DE EFECTIVO POR ACTIVIDAD | 82,661.94 |

5.


Reporte Analítico de la Deuda Pública
(Cifras expresadas en pesos)



Victor Manuel Díaz Názquez
Consejero Propietario
Autorizó



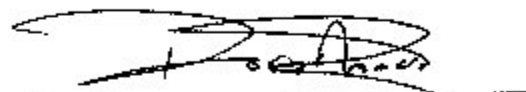
Dora Ivonne Rosales Sotelo
Consejera Propietaria
Autorizó



Mireya Arteaga Briza, Consejera
Presidente
Autorizó



Guillermo Ariasendi Garcia
Secretario Ejecutivo
Revisó



Rosa María Herrera Espinosa
Coordinadora de Administración
Realizó



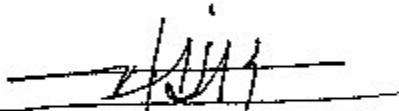
INSTITUTO MEXICANO DE INFORMACIÓN PÚBLICA Y ESTADÍSTICA
 REPORTE ANALÍTICO DE DEUDA PÚBLICA
 DEL 01 ABRIL A 30 JUNIO 2016
 (cifras en pesos)

| DENOMINACIÓN DE LAS EFECTOS | MONEDA DE CONTRATACIÓN | INSTITUCIÓN O PAÍS APLICACIÓN | SALDO AL 31 DICIEMBRE 2015 | MOVIMIENTOS | | | DEPRECIACIÓN O INCREMENTO | VARIACIÓN DEL PERÍODO | SALDO AL 30 JUNIO 2016 |
|------------------------------------|------------------------|-------------------------------|----------------------------|--------------------------------------|-----------------------------------|---------------------------|---------------------------|-----------------------|------------------------|
| | | | | OPERACIONES DE MOBILIZACIÓN DE DEUDA | OPERACIONES DE COBERTURA DE DEUDA | ENCENDAMIENTO DEL PERÍODO | | | |
| DEUDA PÚBLICA | | | | | | | | | |
| CORTO PLAZO: | | | | | | | | | |
| DEUDA PÚBLICA INTERIOR | | | 0.00 | 0.00 | 0.00 | 0.00 | 0.00 | 0.00 | 0.00 |
| Instituciones de Crédito: | | | 0.00 | 0.00 | 0.00 | 0.00 | 0.00 | 0.00 | 0.00 |
| Títulos y Valores: | | | 0.00 | 0.00 | 0.00 | 0.00 | 0.00 | 0.00 | 0.00 |
| Arrendamientos Financieros: | | | 0.00 | 0.00 | 0.00 | 0.00 | 0.00 | 0.00 | 0.00 |
| DEUDA PÚBLICA EXTERIOR | | | 0.00 | 0.00 | 0.00 | 0.00 | 0.00 | 0.00 | 0.00 |
| Organismos financieros | | | 0.00 | 0.00 | 0.00 | 0.00 | 0.00 | 0.00 | 0.00 |
| Internacionales: | | | 0.00 | 0.00 | 0.00 | 0.00 | 0.00 | 0.00 | 0.00 |
| Deuda Bilateral: | | | 0.00 | 0.00 | 0.00 | 0.00 | 0.00 | 0.00 | 0.00 |
| Títulos y Valores: | | | 0.00 | 0.00 | 0.00 | 0.00 | 0.00 | 0.00 | 0.00 |
| Arrendamientos financieros: | | | 0.00 | 0.00 | 0.00 | 0.00 | 0.00 | 0.00 | 0.00 |
| SUBTOTAL CORTO PLAZO | | | 0.00 | 0.00 | 0.00 | 0.00 | 0.00 | 0.00 | 0.00 |
| LARGO PLAZO: | | | | | | | | | |
| DEUDA PÚBLICA INTERIOR | | | 0.00 | 0.00 | 0.00 | 0.00 | 0.00 | 0.00 | 0.00 |
| Instituciones de Crédito: | | | 0.00 | 0.00 | 0.00 | 0.00 | 0.00 | 0.00 | 0.00 |
| Títulos y Valores: | | | 0.00 | 0.00 | 0.00 | 0.00 | 0.00 | 0.00 | 0.00 |
| Arrendamientos financieros: | | | 0.00 | 0.00 | 0.00 | 0.00 | 0.00 | 0.00 | 0.00 |
| DEUDA PÚBLICA EXTERIOR | | | 0.00 | 0.00 | 0.00 | 0.00 | 0.00 | 0.00 | 0.00 |
| Organismos financieros | | | 0.00 | 0.00 | 0.00 | 0.00 | 0.00 | 0.00 | 0.00 |
| Internacionales: | | | 0.00 | 0.00 | 0.00 | 0.00 | 0.00 | 0.00 | 0.00 |
| Deuda Bilateral: | | | 0.00 | 0.00 | 0.00 | 0.00 | 0.00 | 0.00 | 0.00 |
| Títulos y Valores: | | | 0.00 | 0.00 | 0.00 | 0.00 | 0.00 | 0.00 | 0.00 |
| Arrendamientos Financieros: | | | 0.00 | 0.00 | 0.00 | 0.00 | 0.00 | 0.00 | 0.00 |
| SUBTOTAL LARGO PLAZO | | | 0.00 | 0.00 | 0.00 | 0.00 | 0.00 | 0.00 | 0.00 |
| OTROS PASIVOS | Nacional | México | \$ 3,487,659.23 | - | - | - | - | - | \$ 1,298,805.98 |
| TOTAL DEUDA Y OTROS PASIVOS | | | \$ 3,487,659.23 | - | - | - | - | - | \$ 1,298,805.98 |

6.

Estado Analítico de los Ingresos Presupuestales (Anexo 6)
(Cifras expresadas en pesos)

Las notas a los Estados Financieros adjuntas, forman parte integrante del presente estado de avance del ejercicio presupuestal de egresos mensual y acumulado.



Victor Manuel Díaz Vázquez
Consejero Propietario
Autorizó



Dora Ivonne Rosales Sotelo
Consejera Propietaria
Autorizó



Mireya Arteaga Díaz
Consejera
Presidente
Autorizó



Guillermo Arizmendi García
Secretario Ejecutivo
Revisó



Rosa María Herrera-Espinoza
Coordinadora de Administración
Realizó

| Clave | CONCEPTO | ABRIL-JUNIO 2015 |
|--------------|--|------------------------|
| 000 | PRESUPUESTO EGRESOS 2014 | \$ 3,959,817.87 |
| 5.1.1 | Servicios Personales | \$ 2,720,692.40 |
| 5.1.1.1 | Remuneraciones al Personal de | \$ 967,634.04 |
| 5.1.1.1.1 | Sueldos y Salarios | \$ 967,534.04 |
| 5.1.1.2 | Remuneraciones al Personal de | \$ 315,976.32 |
| 5.1.1.2.1 | honorarios Asimilados a Salarios | \$ 315,976.32 |
| 5.1.1.3 | Remuneraciones Adicionales y | \$ 1,269,441.42 |
| 5.1.1.3.3 | Compensaciones | \$ 1,269,441.42 |
| 5.1.1.4 | Seguridad Social | \$ 54,445.13 |
| 5.1.1.4.4 | Aportaciones para seguro | \$ 54,445.13 |
| 5.1.1.6 | Otras Prestaciones Sociales y | \$ 113,295.49 |
| 5.1.1.6.3 | Prima Vacacional | \$ - |
| 5.1.1.5.4 | Gratificación Anual | \$ - |
| 5.1.1.5.12 | ICTSGEM | \$ 58,432.56 |
| 5.1.1.5.18 | Apoyo para material Didactico | \$ 18,000.00 |
| 5.1.1.5.21 | Servicio Medico y Medicinas | \$ 36,862.83 |
| 5.1.1.8 | Impuestos sobre Nóminas y Otros que | \$ - |
| 5.1.2 | Materiales y Suministros | \$ 136,992.96 |
| 5.1.2.1 | Materiales de Administración, Emisión | \$ 29,586.74 |
| 5.1.2.1.1 | Materiales, útiles y equipos menores de | \$ 20,719.15 |
| 5.1.2.1.2 | Material de Limpieza | \$ 3,144.11 |
| 5.1.2.1.4 | Materiales y Útiles de Impresión y Repro | \$ 6,717.48 |
| 5.1.2.2 | Alimentos y Utensilios | \$ 25,450.01 |
| 5.1.2.2.1 | Alimentación de Personas | \$ 25,450.01 |
| 5.1.2.4 | Materiales y Artículos de Construcción | \$ - |
| 5.1.2.4.4 | Material Electrico y Electronico | \$ - |
| 5.1.2.6 | Combustibles, Lubrificantes y Aditivos | \$ 81,962.21 |
| 5.1.2.6.1 | Combustibles, Lubrificantes y Aditivos | \$ 81,962.21 |
| 5.1.2.6.2 | Lubrificantes | \$ - |
| 5.1.2.9 | Herramientas, Refacciones y | \$ - |
| 6.1.3 | Servicios Generales | \$ 1,102,132.51 |
| 6.1.3.1 | Servicios Básicos | \$ 158,476.24 |
| 6.1.3.1.1 | Servicios Postales y Telegraficos | \$ - |
| 6.1.3.1.3 | Servicio Telefonico | \$ 79,037.24 |
| 6.1.3.1.4 | Servicio de Energia Eléctrica | \$ 57,728.00 |
| 6.1.3.1.5 | Servicio d Agua Potable | \$ 4,461.00 |
| 6.1.3.1.8 | Telefonia Celular | \$ 17,250.00 |
| 6.1.3.2 | Servicios de Arrendamiento | \$ 377,221.68 |
| 6.1.3.2.1 | Arrendamiento de Edificios y Locales | \$ 309,400.00 |
| 6.1.3.2.3 | Arrendamiento de Maquinaria, Otros | \$ 11,858.43 |
| 6.1.3.2.6 | Arrendamiento de Internet Empresarial | \$ 56,963.25 |
| 6.1.3.3 | Servicios Profesionales, Científicos y T | \$ 257,736.66 |
| 6.1.3.3.1 | Servicios de Capacitación | \$ - |
| 6.1.3.3.5 | Servicios Legales, de Contabilidad, Audi | \$ 26,398.80 |
| 6.1.3.3.7 | Servicios de Apoyo Administrativo, Tradu | \$ 163,997.12 |
| 6.1.3.3.9 | Servicios de Vigilancia | \$ 32,940.73 |
| 6.1.3.3.10 | Servicios de Consultoría Administrativa, | \$ - |
| | Apoyo a Becarios | \$ 14,400.00 |
| 6.1.3.4 | Servicios Financieros, Bancarios y | \$ 11,022.45 |
| 6.1.3.4.1 | Seguros de responsabilidad patrimonial y | \$ 3,419.09 |
| 6.1.3.4.7 | Servicios Financieros y Bancarios | \$ 7,603.36 |

| | | | |
|-----------|---|----|-------------------|
| 5.1.3.5 | Servicios de Instalación Reparación, | \$ | 84,564.57 |
| 5.1.3.5.1 | Mantlo y Conservacion de Mobiliario | \$ | - |
| 5.1.3.5.2 | Instalación, Reparación y Mantenimiento | \$ | 1,137.68 |
| 5.1.3.5.3 | Reparación y Mantenimiento de Equipo de | \$ | 32,664.94 |
| 5.1.3.5.4 | Conservación y Mantenimiento menor de | \$ | 31,581.83 |
| 5.1.3.5.5 | Instalación, Reparación y Mantenimiento | \$ | 4,756.00 |
| 5.1.3.5.6 | Servicios de Limpieza y Manejo de | \$ | 14,424.12 |
| 5.1.3.5.8 | Reparación y Mantenimiento de | \$ | - |
| 5.1.3.5.9 | Servicios de Jardinería y Fumigación | \$ | - |
| 5.1.3.6 | Servicios de Comunicación Social y | \$ | 14,273.00 |
| 5.1.3.6.5 | Otros Servicios de Información | \$ | 4,273.00 |
| 5.1.3.6.7 | Difusión por Radio, Televisión y Otros M | \$ | 10,000.00 |
| 5.1.3.7 | Servicios de Traslado y Viáticos | \$ | 54,486.43 |
| 5.1.3.7.2 | Pasajes Terrestres | \$ | 5,606.01 |
| 5.1.3.7.3 | Viaticos en el País | \$ | 48,880.42 |
| 5.1.3.8 | Servicios Oficiales | \$ | 143,254.48 |
| 5.1.3.8.1 | Gastos de Ceremonial y orden social | \$ | 77,254.49 |
| 5.1.3.8.5 | Gastos de Representación | \$ | 66,000.00 |
| 5.1.3.9 | Otros Servicios Generales | \$ | 1,087.00 |
| 5.1.3.9.1 | Impuestos y Derechos | \$ | 1,087.00 |
| 5.1.3.9.2 | Penas, Multas, Accesorios y Actualizació | \$ | - |
| 5.1.4 | Bienes Muebles, Inmuebles e | \$ | - |
| 5.1.4.1 | Mobiliario y Equipo de Administración | \$ | - |
| 5.1.4.2 | MOBILIARIO Y EQUIPO DE | \$ | - |

8. Notas a los Estados Financieros del 1º. Abril al 30 de Junio 2015

(Cifras expresadas en pesos)

Victor Manuel Diaz Vázquez
Consejero Propietario
Autorizó

Dora Ivonne Rosales Sotelo
Consejera Propietaria
Autorizó

Mireya Arteaga Durzo
Consejera
Presidente
Autorizó

Guillermo Arizandi Garcia
Secretario Ejecutivo
Revisó

Rosa María Herrera Espinosa
Coordinador de Administración
Realizó

NOTAS A LOS ESTADOS FINANCIEROS.

ACTIVO:

EFFECTIVO Y EQUIVALANTES.

El efectivo está constituido por moneda de curso legal y se encuentra a su valor nominal proveniente de ingresos liberados de nuestro presupuesto aprobado por el Congreso del Estado.

1. El saldo que refleja por la cantidad de \$ 391,684.65 (Trescientos noventa y un mil seiscientos ochenta y cuatro pesos 65/100 MN), son recursos disponibles del Instituto Morelense de Información Pública y Estadística y está conformado por:

| | |
|------------------------------------|--|
| CUENTA 65-50157256-7. A NOMBRE DEL | INSTITUTO MORELENSE DE INFORMACION PUBLICA Y ESTADÍSTICA |
| CUENTA EMPRESARIAL. SANTADER | \$ 383,487.21 |
| INVERSIONES TEMPORALES | 8,187.44 |
| TOTAL | \$ 391,684.65 |

DERECHOS A RECIBIR EFECTIVOS O EQUIVALENTES Y BIENES O SERVICIOS A RECIBIR

Concentra los derechos a favor del Instituto Morelense de Información Pública y Estadística, por gastos a comprobar, deudores diversos y anticipo a proveedores, así como cualquier adeudo de naturaleza análoga, incluyendo las aportaciones por subsidios Estatal pendientes de recibir, así mismo contempla el rubro de otros derechos a recibir bienes o servicios corto plazo.

CUENTAS POR COBRAR A CORTO PLAZO.

2. En la subcuenta de Gobierno del Estado. Tenemos un monto pendiente de liberar por un importe de \$ 141,085.86 (Ciento cuarenta y un mil ochenta y cinco pesos 86/100 M.N.).



DEUDAS DIVERSAS:

3. Por un monto de \$ 1,802,950.94 (Un millón ochocientos dos mil novecientos cincuenta peso 94/100 M.N.).

BIENES MUEBLES

4. El valor histórico de los bienes muebles de este Instituto asciende a \$ 4, 840,046.90 (Cuatro millones ochocientos cuarenta mil cuarenta y seis pesos 90/100 MN), constituido por las Mobiliario y Equipo.

PASIVO

5. **CUENTAS POR PAGAR A CORTO PLAZO Y LARGO PLAZO.**

Son los compromisos adquiridos con los proveedores y las obligaciones a cargo de la Instituto Morelense de Información Pública y Estadística, con motivo de las adquisiciones de materiales e insumos así como la prestación de servicios para la operación de la misma, atendiendo en su caso los compromisos de pago establecidos en los contratos de compra-venta o prestación de servicios; así como la provisión de los Impuestos sobre la renta y Obligaciones que se conforman por los importes retenidos a los directivos y demás personal por las remuneraciones por un trabajo personal subordinado previsto en la Ley del Impuesto Sobre la Renta, así como por importes retenidos a personas físicas por la prestación de servicios por honorarios, asimilados a sueldos y por los importes correspondientes de los créditos obtenidos por los empleados, a través del Instituto de Crédito de los Trabajadores al servicio del Gobierno del Estado de Morelos.

El total en el rubro de pasivos asciende a la cantidad de \$ 1,298,805.38 (Un millón doscientos noventa y ocho mil ochocientos cinco pesos 38/100 MN), y se detalla:

| | |
|--|------------------------|
| Tecnología en soluciones digitales, S.A. de C.V. | \$ 4,976.32 |
| Teléfonos de México, SAB de C.V. | 128.29 |
| Proyecta y Alinea Servicios Integrales, S.A. | 42,981.66 |
| Mario Alberto Mora Gómez | 87,624.03 |
| Serviclimes comercializadora, S.A. de C.V. | 3,364.00 |
| José Esparza Saucedo | 228,816.00 |
| Priat & Printers, S.A. de C.V. | 14,543.25 |
| Retenciones y Contribuciones | 846,522.58 |
| Servicios Personales por pagar | 69,849.85 |
| TOTAL DE PASIVOS EJERCICIO 2014 | \$ 1,298,805.38 |

