

# Instituto Morelense de Información Pública y Estadística

Cuenta Pública Anual de 2014

(Enero - Diciembre)

**CUENTA PÚBLICA DEL EJERCICIO 2014.**

**Estado De Situación Financiera Balance**

**Estado de Actividades del 1 de enero al 31 de diciembre de 2014**

**Estado de Variaciones en la Hacienda Pública/Patrimonio**

**Estado de Flujo de Efectivo en la Hacienda Pública/Patrimonio**

**Reporte Analítico de la Deuda Pública.**

**Estado Analítico de los Ingresos Presupuestales.**

**Estado del Ejercicio del Presupuesto de Egresos.**

**Notas a los estados financieros del 1 de enero al 31 de diciembre de 2014**

## 1. INTRODUCCION.

La elaboración y presentación de los Estados Financieros, así como las Notas respectivas que se anexan tienen como objetivo fundamental la revelación de los aspectos económicos-financieros que influyeron en los datos y cifras generadas por el INSTITUTO MORELENSE DE INFORMACION PUBLICA Y ESTADISTICA, en el ejercicio 2014, de acuerdo a la normatividad que la regula.

## 2. PANORAMA ECONOMICO Y FINANCIERO.

El Instituto Morelense de Información Pública y Estadística, en el ejercicio 2014, tuvo un desahorro de \$ 898.20. (Ochocientos noventa y ocho pesos 20/100 M.N.).

## 3. AUTORIZACION E HISTORIA.

El Instituto Morelense de Información Pública y Estadística es un órgano constitucional autónomo, de acuerdo a lo previsto en el artículo 23-A de la Constitución Política del Estado de Morelos, por lo tanto, es un entidad pública con naturaleza jurídica, patrimonio propio.

## 4. ORGANIZACIÓN Y OBJETO SOCIAL.

### a) Objeto social.

Socializar entre la población el conocimiento y uso de la Ley de Información Pública, Estadística y Protección de Datos Personales del Estado de Morelos, así como promover el logro de los beneficios que conlleva su ejercicio cotidiano, entre ellos el de contribuir al empoderamiento de las personas para saber decidir, saber exigir y saber mejorar la calidad de vida, la gestión de la administración pública, la convivencia democrática y el Estado de derecho.

### b) Principal actividad. Fomentar la cultura de la transparencia y la rendición de cuentas entre los sujetos obligados por la Ley de Información Pública, Estadística y Protección de Datos Personales del Estado de Morelos, mediante la instrumentación de normas y bases técnicas que procuren el cumplimiento óptimo de sus obligaciones de difundir veraz, confiable y oportunamente la información pública de oficio, facilitando su acceso, uso y comprensión por parte de las personas, incluida la protección de los datos personales y la información reservada bajo su resguardo, así como la preservación y organización de los archivos públicos, y las demás que la ley les señale.

### c) Ejercicio fiscal.

Es el correspondiente a las Personas Morales con Fines No Lucrativos según la Ley del Impuesto Sobre la Renta, por lo que tiene solo la obligación de retener y enterar el impuesto retenido a terceros y exigir la documentación que reúna requisitos fiscales cuando haga pagos y esté obligado a ello en términos de Ley.



- d) Régimen jurídico. El Instituto Morelense de Información Pública y Estadística es un órgano constitucional autónomo, es una entidad pública con naturaleza jurídica, patrimonio propio, distinto e independiente de los poderes públicos del Estado y de los organismos y dependencias creadas por disposición legal.
  - e) Consideraciones fiscales del ente: revelar el tipo de contribuciones que esté obligado a pagar o retener. Las Personas Morales con Fines No Lucrativos según la Ley del Impuesto Sobre la Renta, tiene la obligación de retener y enterar el impuesto retenido a terceros y exigir la documentación que reúna requisitos fiscales cuando haga pagos y esté obligado a ello en términos de Ley.
  - f) Estructura Organizacional. El Instituto Morelense de Información Pública y Estadística se integrará por tres Consejeros, quiénes elegirán al Consejero Presidente, para su operatividad se apoyaran en coordinaciones.
5. BASES DE PREPARACION DE LOS ESTADOS FINANCIEROS

Los Estados Financieros y la información emanada de la contabilidad se sujeta a criterios de utilidad, confiabilidad, relevancia, comprensibilidad y de comparación, así como a otros atributos asociados a cada uno de ellos, como oportunidad, veracidad, representatividad, objetividad, suficiencia, posibilidad de predicción e importancia relativa, con el fin de alcanzar la modernización y armonización que la Ley General de Contabilidad Gubernamental determina. Los registros se efectúan considerando la base acumulativa para la integración de la información presupuestaria y contable. La contabilización de las transacciones de gasto se hace conforme a la fecha de su realización independientemente de la de su pago y la del ingreso se registra cuando existe jurídicamente el derecho de cobro. El sistema facilita el reconocimiento de las operaciones de ingresos, gastos, activos, pasivos y patrimoniales.

Los Estados Financieros están apegados a las Normas de Información Financiera, Ley General de Contabilidad Gubernamental, Marco Conceptual de Contabilidad Gubernamental, Manual de Contabilidad Gubernamental y Medidas de Racionalidad, Disciplina y Eficiencia del Gasto Público.

#### 6. POLITICAS DE CONTABILIDAD SIGNIFICATIVAS.

La información se elabora conforme a las normas, criterios y principios técnicos emitidos por la CONAC y las disposiciones legales aplicables, obedeciendo a las mejores prácticas contables. Para la clasificación y registro de las operaciones presupuestarias y contables se alinea el Clasificador por Objeto del Gasto, Clasificador por Tipo de Gasto, Clasificador Funcional del Gasto y Clasificador por Rubro de y al Plan de Cuentas emitido por la CONAC. Las notas descritas son parte integral de los Estados Financieros del Instituto Morelense de Información Pública y Estadística.





## **1. ESTADO DE SITUACIÓN FINANCIERA BALANCE (Anexo 1)**

(Cifras expresadas en pesos)

ESTADO DE SITUACIÓN FINANCIERA

AL 31 DICIEMBRE 2014

(cifras en pesos)


	del periodo		del periodo
<b>ACTIVO</b>		<b>PASIVO</b>	
<b>ACTIVO CIRCULANTE</b>		<b>PASIVO CIRCULANTE</b>	
Efectivo y Equivalentes de Efectivo	1,355,700.92	Cuentas por Pagar a Corto Plazo	3,487,559.23
Efectivo	0.00	Servicios Personales	772,154.99
Bancos/Tesorería (Nota 1)	1,347,513.48	Proveedores	1,938,240.98
Santander Inversión (Nota 1)	8,187.44	Retenciones y Contribuciones (Nota 4)	777,163.26
Fondos con Afectación Específica	0.00		
Derechos a Recibir Efectivo o equivalente	2,130,960.11	Documentos por Pagar a Corto Plazo	
Cuentas por Cobrar a Corto Plazo (Nota 2)	757,228.28	Porción a Corto Plazo de la Deuda Pública a Largo Plazo	0.00
Deudores Diversos (Nota 3)	1,373,731.83	Títulos y Valores a Largo Plazo	0.00
Bienes o Servicios a Recibir	0.00	Fondos y Bienes de Terceros en Garantía y/o Administración a Corto Plazo	
Anticipo a Proveedores	0.00	Pasivos Diferidos a Corto Plazo	0.00
Inventarios	0.00	Provisiones a Corto Plazo	0.00
		Otros Pasivos a Corto Plazo	0.00
Almacenes	0.00	Total de Pasivos Circulantes	3,487,559.23
Almacén de Materiales y Suministros de Consumo	0.00		
Otros Activos Circulantes	0.00	<b>PASIVO NO CIRCULANTE</b>	
Total de Activos Circulantes	0.00	Cuentas por Pagar a Largo Plazo	0.00
		Documentos por Pagar a Largo Plazo	0.00
<b>ACTIVO NO CIRCULANTE</b>	4,840,046.90	Deuda Pública a Largo Plazo	0.00
Efectivo o Equivalentes a Recibir en el Largo Plazo	0.00	Fondos y Bienes de Terceros en Garantía y/o Administración a Largo Plazo	0.00
Bienes Inmuebles, Infraestructura y Construcciones en	0.00	Otros Pasivos a Largo Plazo	0.00
Bienes Muebles	4,786,444.63	Total de Pasivos no Circulantes	0.00
Mobiliario y Equipo de Administración	1,185,018.66		
Mobiliario y Equipo Educativo y Recreativo	73,242.62		
Equipo de Transporte	1,474,792.00		
Maquinario Otros Equipos y Herramienta	14,964.00		
Equipo de Computo	2,038,427.35		
Líneas Intangibles	3,440.00		
Activos Intangibles	53,602.27		
Software	1,622.27		
Patentes, Marcas y Derechos	51,980.00		
Licencias	0.00		
Activos Diferidos	0.00		
Otros Activos No Circulantes	0.00		
Total de Activos no circulantes	4,840,046.90		
<b>Total de Activos</b>	<b>8,326,707.93</b>		
		<b>HACIENDA PÚBLICA/PATRIMONIO</b>	
		<b>Total de Pasivo</b>	4,840,046.90
		Patrimonio Generado (Nota 4)	4,840,046.90
		Actualizaciones de la Hacienda Pública / Patrimonio	0.00
		Hacienda Pública / Patrimonio Generado	-898.20
		Resultados del Ejercicio Ahorro / Desahorro	-898.20
		Resultados de Ejercicios Anteriores	0.00
		<b>Total Hacienda Pública Patrimonio</b>	<b>4,839,148.70</b>
		<b>Total de Pasivos y Hacienda Pública / Patrimonio</b>	<b>8,326,707.93</b>

Las notas a los Estados Financieros adjuntas, forman parte integrante del presente estado de situación financiera.



---

Mireya Arteaga Dirzo  
Consejera Propietaria  
Autorizó



---

Dora Ivonne Rosales Sotelo  
Consejera Propietaria  
Autorizó



---

Víctor Manuel Díaz Vázquez  
Consejero Presidente  
Autorizó



---

Guillermo Arizmendi García  
Secretario Ejecutivo

Revisó



---

Rosa María Herrera Espinosa  
Coordinador de Administración

Realizó

## **2. Estado de Actividades del 1 de enero al 31 de diciembre de 2014**

(Cifras expresadas en pesos)

Las notas a los Estados Financieros adjuntas, forman parte integrante del presente estado de resultados.



INSTITUTO MORELENSE DE INFORMACIÓN PÚBLICA Y ESTADÍSTICA

ESTADO DE ACTIVIDADES  
DEL 01 ENERO AL 31 DICIEMBRE 2014  
(cifras en pesos)


	01 ENERO AL 31 DICIEMBRE 2014	ACUMULADO
<b>INGRESOS Y OTROS BENEFICIOS</b>		
<i>Participaciones y Aportaciones</i>	<b>19,028,402.04</b>	<b>19,028,402.04</b>
Participaciones	(Nota 5) 19,028,402.04	19,028,402.04
Participaciones pendientes de asignar	(Nota 6) 757,228.28	757,228.28
Aportaciones	0.00	0.00
Convenios	0.00	0.00
<i>Transferencias, Asignaciones, Subsidios y Otras ayudas</i>	<b>0.00</b>	<b>0.00</b>
Transferencias Internas y Asignaciones al Sector Público	0.00	0.00
Transeferencias al Resto del Sector Público	0.00	0.00
Subsidios y Subvenciones	0.00	0.00
<i>Otros Ingresos y Beneficios</i>		
Ingresos Financieros	0.00	0.00
Incremento por Variación de Inventarios	0.00	0.00
Disminución del Exceso de Estimaciones por Pérdida o Deterioro u Obsolescencia y Provisiones Otros Ingresos y Beneficios Varios	0.00	0.00
Otros Ingresos y Beneficios Varios	0.00	0.00
<b>Total de Ingresos</b>	<b>19,028,402.04</b>	<b>19,028,402.04</b>
<b>GASTOS Y OTRAS PÉRDIDAS</b>		
<i>Gastos de funcionamiento</i>	<b>19,029,300.24</b>	<b>19,029,300.24</b>
Servicios Personales	14,719,730.91	14,719,730.91
Materiales y Suministros	717,697.28	717,697.28
Servicios Generales	3,570,313.68	3,570,313.68
Bienes Muebles, Inmuebles e Intangibles	21,558.37	21,558.37
<i>Transferencias, Asignaciones, Subsidios y Otras Ayudas</i>	<b>0.00</b>	<b>0.00</b>
<i>Participaciones y Aportaciones</i>	<b>0.00</b>	<b>0.00</b>
<i>Intereses, Comisiones y Otros Gastos de la Deuda Pública</i>	<b>0.00</b>	<b>0.00</b>
<i>Otros Gastos y Pérdidas Extraordinarias</i>		
Estimaciones, Depreciaciones, Deterioros, Obsolescencias, Amortizaciones y Provisiones	0.00	0.00
Disminución de Inventarios	0.00	0.00
Aumento por Insuficiencia de Estimaciones por Pérdida, Deterioro u Obsolescencia, y Provisiones	0.00	0.00
Otros Gastos	0.00	0.00
<b>Total de Gastos y Otras Pérdidas</b>	<b>19,029,300.24</b>	<b>19,029,300.24</b>
<b>Ahorro/Desahorro Neto del Ejercicio</b>	<b>-898.20</b>	<b>-898.20</b>

Las notas a los Estados Financieros adjuntas, forman parte integrante del presente estado de situación financiera.




---

Mireya Arteaga Dizo  
Consejera Propietaria  
Autorizó



---

Dora Ivonne Rosales Sotelo  
Consejera Propietaria  
Autorizó



---

Víctor Manuel Díaz Vázquez  
Consejero Presidente  
Autorizó



---

Guillermo Arizmendi García  
Secretario Ejecutivo

Revisó



---

Rosa María Herrera Espinosa  
Coordinador de Administración

Realizó

**3. Estado de Variaciones en la Hacienda Pública/Patrimonio**  
**(Cifras expresadas en pesos)**



ESTADO DE VARIACIONES EN LA HACIENDA PÚBLICA / PATRIMONIO

DEL 01 ENERO AL 31 DICIEMBRE 2013

(cifras en pesos)


CONCEPTO	Hacienda Pública / Patrimonio Contribuido	Hacienda Pública / Patrimonio Generado de Ejercicios Anteriores	Hacienda Pública / Patrimonio Generado del Ejercicio	Ajustes por Cambios de Valor	TOTAL
Hacienda Pública/ Patrimonio Neto al 31 diciembre 2013	0.00	4,840,046.90	0.00	0.00	4,840,046.90
Rectificaciones de Resultados de Ejercicios Anteriores	0.00	0.00	0.00	0.00	0.00
Cambios en Políticas Contables	0.00	0.00	0.00	0.00	0.00
Cambios por Errores Contables	0.00	0.00	0.00	0.00	0.00
Patrimonio Neto Inicial Ajustado del Ejercicio	0.00	4,840,046.90	0.00	0.00	4,840,046.90
Actualizaciones y Donaciones de Capital	0.00	0.00	0.00	0.00	0.00
Actualizaciones de la Hacienda Pública / Patrimonio	0.00	0.00	0.00	0.00	0.00
Variaciones de la Hacienda Pública/ Patrimonio Neto del Ejercicio	0.00	0.00	-898.20	0.00	-898.20
Sanancia/Pérdida por Revaluos	0.00	0.00	0.00	0.00	0.00
Reservas	0.00	0.00	0.00	0.00	0.00
Resultados del Ejercicio: Ahorro/Desahorro	0.00	0.00	898.20	0.00	898.20
Después Variaciones de la Hacienda Pública/ Patrimonio Neto	0.00	0.00	0.00	0.00	0.00
Hacienda Pública/ Patrimonio Neto al 31 diciembre 2013	0.00	4,840,046.90	-898.20	0.00	4,839,148.70

Las notas a los Estados Financieros adjuntas, forman parte integrante del presente estado de situación financiera.




---

Mireya Arteaga Birzo  
Consejera Propietaria  
Autorizó



---

Dora Ivonne Rosales Sotelo  
Consejera Propietaria  
Autorizó



---


Víctor Manuel Díaz Vázquez  
Consejero Presidente  
Autorizó



---

Guillermo Arizmendi García  
Secretario Ejecutivo

Revisó



---

Rosa María Herrera Espinosa  
Coordinador de Administración

Realizó

4.

**Estado de Flujo de Efectivo en la Hacienda Pública/Patrimonio**  
(Cifras expresadas en pesos)



INSTITUTO MORELENSE DE INFORMACIÓN PÚBLICA Y ESTADÍSTICA

ESTADO DE FLUJO DE EFECTIVO EN LA HACIENDA PÚBLICA / PATRIMONIO

DEL 01 ENERO AL 31 ENERO 2015

(cifras en pesos)

Flujos de Efectivo de las Actividades de Gestión

ORIGEN

INGRESOS DE LA GESTION	
PARTICIPACIONES Y APORTACIONES	
SUBSIDIO ESTATAL	19,028,402
OTROS INGRESOS Y BENEFICIOS	-
INGRESOS FINANCIEROS	8,187.44
OTROS INGRESOS	
<b>TOTAL INGRESOS</b>	<b>19,036,589.48</b>

APLICACION

GASTOS DE FUNCIONAMIENTO	
SERVICIOS PERSONALES	14,719,730.91
MATERIALES Y SUMINISTROS	717,697.28
SERVICIOS GENERALES	3,473,610.03
GASTOS FINANCIEROS	96,703.65
BIENES MUEBLES E INMUEBLES	21,558.37
<b>TOTAL EGRESOS</b>	<b>19,038,300.24</b>

FLUJOS NETOS DE EFECTIVO POR ACTIVIDAD

7,289.24



INSTITUTO MORELENSE DE INFORMACIÓN PÚBLICA Y ESTADÍSTICA


REPORTE ANALÍTICO DE DEUDA PÚBLICA

DEL 01 ENERO A 31 DICIEMBRE 2014

(cifras en pesos)

DENOMINACIÓN DE LAS DEUDAS	MÓNEDA DE CONTRATACIÓN	INSTITUCIÓN O PAÍS ACREEDOR	SALDOS AL 31 DICIEMBRE 2014	OPERACIONES DE ENDEUDAMIENTO DEL PERIODO			MOVIMIENTOS		SALDO AL 31 DICIEMBRE 2013
				AMORTIZACIÓN BRUTA	COLOCACIÓN BRUTA	ENDEUDAMIENTO NETO DEL PERIODO	DEPURACIÓN O CONCILIACIÓN	VARIACIÓN DEL ENDEUDAMIENTO DEL PERIODO	
<b>DEUDA PÚBLICA</b>									
<b>CORTO PLAZO:</b>									
DEUDA PÚBLICA INTERIOR			0.00	0.00	0.00	0.00	0.00	0.00	0.00
Instituciones de Crédito:			0.00	0.00	0.00	0.00	0.00	0.00	0.00
Títulos y Valores:			0.00	0.00	0.00	0.00	0.00	0.00	0.00
Arrendamientos Financieros:			0.00	0.00	0.00	0.00	0.00	0.00	0.00
DEUDA PÚBLICA EXTERIOR									
Organismos Financieros			0.00	0.00	0.00	0.00	0.00	0.00	0.00
Internacionales:			0.00	0.00	0.00	0.00	0.00	0.00	0.00
Deuda Bilateral:			0.00	0.00	0.00	0.00	0.00	0.00	0.00
Títulos y Valores:			0.00	0.00	0.00	0.00	0.00	0.00	0.00
Arrendamientos financieros:			0.00	0.00	0.00	0.00	0.00	0.00	0.00
<b>SUBTOTAL CORTO PLAZO</b>			<b>0.00</b>	<b>0.00</b>	<b>0.00</b>	<b>0.00</b>	<b>0.00</b>	<b>0.00</b>	<b>0.00</b>
<b>LARGO PLAZO:</b>									
DEUDA PÚBLICA INTERIOR			0.00	0.00	0.00	0.00	0.00	0.00	0.00
Instituciones de Crédito:			0.00	0.00	0.00	0.00	0.00	0.00	0.00
Títulos y Valores:			0.00	0.00	0.00	0.00	0.00	0.00	0.00
Arrendamientos financieros:			0.00	0.00	0.00	0.00	0.00	0.00	0.00
DEUDA PÚBLICA EXTERIOR									
Organismos Financieros			0.00	0.00	0.00	0.00	0.00	0.00	0.00
Internacionales:			0.00	0.00	0.00	0.00	0.00	0.00	0.00
Deuda Bilateral:			0.00	0.00	0.00	0.00	0.00	0.00	0.00
Títulos y Valores:			0.00	0.00	0.00	0.00	0.00	0.00	0.00
Arrendamientos Financieros:			0.00	0.00	0.00	0.00	0.00	0.00	0.00
<b>SUBTOTAL LARGO PLAZO</b>			<b>0.00</b>	<b>0.00</b>	<b>0.00</b>	<b>0.00</b>	<b>0.00</b>	<b>0.00</b>	<b>0.00</b>
<b>OTROS PASIVOS</b>	Nacional	Mexico	3,487,559.23	-	-	-	-	-	3,487,559.23
<b>TOTAL DEUDA Y OTROS PASIVOS</b>			<b>3,487,559.23</b>						<b>3,487,559.23</b>

Las notas a los Estados Financieros adjuntas, forman parte integrante del presente estado de situación financiera.




---

Mireya Arteaga Birzo  
Consejera Propietaria  
Autorizó



---

Dora Ivonne Rosales Sotelo  
Consejera Propietaria  
Autorizó



---


Víctor Manuel Díaz Vázquez  
Consejero Presidente  
Autorizó



---

Guillermo Arizmendi García  
Secretario Ejecutivo

Revisó



---

Rosa María Herrera Espinosa  
Coordinador de Administración

Realizó

**6.**

**Estado Analítico de los Ingresos Presupuestales (Anexo 6)**  
(Cifras expresadas en pesos)





INSTITUTO MORELENSE DE INFORMACIÓN PÚBLICA Y ESTADÍSTICA  
PRESUPUESTO DE INGRESOS 2014


Concepto	Enero	Febrero	Marzo	Abril	Mayo	Junio	Julio	Agosto	Septiembre	Octubre	Noviembre	Diciembre	Total
INGRESOS DEL GOBIERNO DEL ESTADO	1,707,752.51	1,406,861.98	1,387,055.21	1,256,555.22	1,227,555.22	2,315,106.23	1,290,197.92	1,168,555.22	1,292,055.22	1,157,555.22	1,811,003.10	3,008,149.01	19,028,402.04
TOTAL	1,707,752.51	1,406,861.98	1,387,055.21	1,256,555.22	1,227,555.22	2,315,106.23	1,290,197.92	1,168,555.22	1,292,055.22	1,157,555.22	1,811,003.10	3,008,149.01	19,028,402.04

Las notas a los Estados Financieros adjuntas, forman parte integrante del presente estado de situación financiera.



---

Mireya Arteaga Díaz  
Consejera Propietaria  
Autorizó




---

Dora Ivonne Rosales Sotelo  
Consejera Propietaria  
Autorizó



---


Víctor Manuel Díaz Vázquez  
Consejero Presidente  
Autorizó



---

Guillermo Arizmendi García  
Secretario Ejecutivo

Revisó



---

Rosa María Herrera Espinosa  
Coordinador de Administración

Realizó

**7.**

**Estado del Ejercicio del Presupuesto de Egresos (Anexo 7)**  
(Cifras expresadas en pesos)

Clave	Concepto	ENERO-DICIEMBRE 2014.
<b>1000</b>	<b>PRESUPUESTO EGRESOS 2014</b>	<b>19,029,300.24</b>
<b>5.1.1</b>	<b>Servicios Personales</b>	<b>\$ 14,719,730.91</b>
<b>5.1.1.1</b>	<b>Remuneraciones al Personal de</b>	<b>\$ 4,152,206.63</b>
5.1.1.1.1	Sueldos y Salarios	\$ 4,157,511.86
<b>5.1.1.2</b>	<b>Remuneraciones al Personal de</b>	<b>\$ 1,158,737.18</b>
5.1.1.2.1	honorarios Asimilados a Salarios	\$ 1,158,737.18
<b>5.1.1.3</b>	<b>Remuneraciones Adicionales y</b>	<b>\$ 5,979,200.42</b>
5.1.1.3.3	Compensaciones	\$ 5,979,200.42
<b>5.1.1.4</b>	<b>Seguridad Social</b>	<b>\$ 301,695.31</b>
5.1.1.4.4	Aportaciones para Seguros	\$ 301,695.31
<b>5.1.1.5</b>	<b>Otras Prestaciones Sociales y</b>	<b>\$ 2,358,423.24</b>
5.1.1.5.3	Prima Vacacional	\$ 99,214.63
5.1.1.5.4	Gratificación Anual	\$ 1,288,568.78
5.1.1.5.5	Otras Prestaciones Sociales y	\$ -
5.1.1.5.12	ICTSBEM	\$ 253,840.64
5.1.1.5.18	Apoyo para material Didactico	\$ 39,000.00
5.1.1.5.19	Estimulos economicos	\$ -
5.1.1.5.20	Fondo de Ahorro	\$ 431,237.03
5.1.1.5.21	Servicio Medico y Medicinas	\$ 246,562.16
<b>5.1.1.6</b>	<b>Previsiones</b>	<b>\$ 572,836.13</b>
5.1.1.6.1	Previsiones de carácter laboral, económi	\$ 572,836.13
<b>5.1.1.8</b>	<b>Impuestos sobre Nóminas y Otras que</b>	<b>\$ 196,632.00</b>
5.1.1.8.1	Impuestos sobre nóminas	\$ 196,632.00
<b>5.1.2</b>	<b>Materiales y Suministros</b>	<b>\$ 717,697.28</b>
<b>5.1.2.1</b>	<b>Materiales de Administración, Emisión</b>	<b>\$ 251,635.57</b>
5.1.2.1.1	Materiales, Útiles y equipos menores de	\$ 92,506.92
5.1.2.1.2	Material de Limpieza	\$ 51,538.75
5.1.2.1.4	Materiales y Útiles de Impresión y Repro	\$ 107,090.90
5.1.2.1.11	Otros Servicios de Información	\$ 499.00
<b>5.1.2.2</b>	<b>Alimentos y Utensilios</b>	<b>\$ 166,206.20</b>
5.1.2.2.1	Alimentación de Personas	\$ 166,206.20
<b>5.1.2.4</b>	<b>Materiales y Artículos de Construcción</b>	<b>\$ -</b>
5.1.2.4.4	Material Eléctrico y Electrónico	\$ -
<b>5.1.2.6</b>	<b>Combustibles, Lubricantes y Aditivos</b>	<b>\$ 299,855.51</b>
5.1.2.6.1	Combustibles, Lubricantes y Aditivos	\$ 298,665.51
5.1.2.6.2	Lubricantes	\$ 1,190.00
<b>5.1.2.9</b>	<b>Herramientas, Refacciones y</b>	<b>\$ -</b>
5.1.2.9.4	Refacciones y Accesorios Menores de	\$ -
<b>5.1.3</b>	<b>Servicios Generales</b>	<b>\$ 3,570,313.68</b>
<b>5.1.3.1</b>	<b>Servicios Básicos</b>	<b>\$ 431,421.40</b>
5.1.3.1.1	Servicios Postales y Telegráficos	\$ 1,331.50
5.1.3.1.3	Servicio Telefónico	\$ 133,129.89
5.1.3.1.4	Servicio de Energía Eléctrica	\$ 200,199.20
5.1.3.1.5	Servicio d Agua Potable	\$ 3,096.36
5.1.3.1.8	Telefonía Celular	\$ 93,664.45
<b>5.1.3.2</b>	<b>Servicios de Arrendamiento</b>	<b>\$ 1,135,980.21</b>


5.1.3.2.1	Arrendamiento de Edificios y Locales	\$	779,520.00
5.1.3.2.3	Arrendamiento de Maquinaria, Otros	\$	26,071.23
5.1.3.2.6	Arrendamiento de Internet Empresarial	\$	330,388.98
<b>5.1.3.3</b>	<b>Servicios Profesionales, Científicos y T</b>	<b>\$</b>	<b>692,795.15</b>
5.1.3.3.1	Servicios de Capacitación	\$	-
5.1.3.3.5	Servicios Legales de Contabilidad, Audi	\$	254,202.37
5.1.3.3.7	Servicios de Apoyo Administrativo, Tradu	\$	193,945.63
5.1.3.3.9	Servicios de Vigilancia	\$	132,282.92
5.1.3.3.10	Servicios de Consultoría Administrativa,	\$	112,354.23
<b>5.1.3.4</b>	<b>Servicios Financieros, Bancarios y</b>	<b>\$</b>	<b>96,703.65</b>
5.1.3.4.1	Seguros de responsabilidad patrimonial y	\$	45,723.88
5.1.3.4.7	Servicios Financieros y Bancarios	\$	50,979.77
<b>5.1.3.5</b>	<b>Servicios de Instalación Reparación,</b>	<b>\$</b>	<b>243,128.02</b>
5.1.3.5.1	Mantto y Conservación de Mobiliario	\$	599.00
5.1.3.5.2	Instalación, Reparación y Mantenimiento	\$	7,888.45
5.1.3.5.3	Reparación y Mantenimiento de Equipo de	\$	154,307.50
5.1.3.5.4	Conservación y Mantenimiento menor de	\$	15,574.84
5.1.3.5.5	Instalación, Reparación y Mantenimiento	\$	1,206.40
5.1.3.5.6	Servicios de Limpieza y Manejo de	\$	62,623.78
5.1.3.5.7	Mantenimiento de Dominio Pagina Web	\$	928.05
5.1.3.5.9	Servicios de Jardinería y Fumigación	\$	-
<b>5.1.3.6</b>	<b>Servicios de Comunicación Social y</b>	<b>\$</b>	<b>275,317.00</b>
5.1.3.6.1	Otros servicios de información	\$	8,139.00
5.1.3.6.7	Difusión por Radio, Televisión y Otros M	\$	267,178.00
<b>5.1.3.7</b>	<b>Servicios de Traslado y Viáticos</b>	<b>\$</b>	<b>269,953.03</b>
5.1.3.7.3	Pasajes Terrestres	\$	6,257.50
5.1.3.7.4	Viaticos en el País	\$	263,425.53
<b>5.1.3.8</b>	<b>Servicios Oficiales</b>	<b>\$</b>	<b>418,139.15</b>
5.1.3.8.1	Gastos de Ceremonial y orden social	\$	213,273.26
5.1.3.8.5	Gastos de Representación	\$	204,865.89
<b>5.1.3.9</b>	<b>Otros Servicios Generales</b>	<b>\$</b>	<b>6,876.07</b>
5.1.3.9.1	Impuestos y Derechos	\$	6,876.07
<b>5.1.4</b>	<b>Bienes Muebles, Inmuebles e</b>	<b>\$</b>	<b>21,558.37</b>
<b>5.1.4.1</b>	<b>Mobiliario y Equipo de Administración</b>	<b>\$</b>	<b>21,558.37</b>
5.1.4.1.1	Muebles de Oficina y estantería		
5.1.4.1.2	Equipos de Cómputo y de tecnologías de I	\$	21,558.37
5.1.4.1.3	Otros mobiliarios y equipos de administr		

Las notas a los Estados Financieros adjuntas, forman parte integrante del presente estado de situación financiera.




---

Mireya Arteaga Dirzo  
Consejera Propietaria  
Autorizó




---

Dora Ivonne Rosales Sotelo  
Consejera Propietaria  
Autorizó




---

Victor Manuel Díaz Vázquez  
Consejero Presidente  
Autorizó



---

Guillermo Arizmendi García  
Secretario Ejecutivo  
Revisó



---

Rosa María Herrera Espinosa  
Coordinador de Administración  
Realizó

**8. Notas a los estados financieros del 1 de enero al 31 de diciembre de  
2014**

(Cifras expresadas en pesos)



**ACTIVO:**

**EFFECTIVO Y EQUIVALANTES.**

El efectivo está constituido por moneda de curso legal y se encuentra a su valor nominal proveniente de ingresos, liberados de nuestro presupuesto aprobado por el Congreso del Estado.

1. El saldo que refleja por la cantidad de \$ 1,355,700.92 (Un millón trescientos cincuenta y cinco mil setecientos pesos 92/100 MN), son recursos disponibles del Instituto Morelense de Información Pública y Estadística y está conformado por:

CUENTA 65-50157256-7. A NOMBRE DEL	INSTITUTO MORELENSE DE INFORMACION PUBLICA Y ESTADÍSTICA
CUENTA EMPRESARIAL. SANTADER	\$ 1,347,513.48
INVERSIONES TEMPORALES	8,187.44
TOTAL	\$ 1,355,700.92

**DERECHOS A RECIBIR EFECTIVOS O EQUIVALENTES Y BIENES O SERVICIOS A RECIBIR**

Concentra los derechos a favor del Instituto Morelense de Información Pública y Estadística, por gastos a comprobar, deudores diversos y anticipo a proveedores, así como cualquier adeudo de naturaleza análoga, incluyendo las aportaciones por subsidios Estatal pendientes de recibir, así mismo contempla el rubro de otros derechos a recibir bienes o servicios corto plazo.

**CUENTAS POR COBRAR A CORTO PLAZO.**

2. En la subcuenta de Gobierno del Estado. Tenemos un monto pendiente de liberar por un importe de \$ 757,228.28 (setecientos cincuenta y siete mil doscientos veintiocho pesos 28/100 M.N.).

**DEUDORES DIVERSOS:**

3. Por un monto de \$ 1,373,731.83 (Un millón trescientos setenta y tres mil setecientos treinta y un peso 83/100 M.N.).

**BIENES MUEBLES**

4. El valor histórico de los bienes muebles de este Instituto asciende a \$ 4,840,046.90 (Cuatro millones ochocientos cuarenta mil cuarenta y seis pesos 90/100 MN), constituido por las Mobiliario y Equipo.

**PASIVO.**

**5. CUENTAS POR PAGAR A CORTO PLAZO Y LARGO PLAZO.**

Son los compromisos adquiridos con los proveedores y las obligaciones a cargo de la Instituto Morelense de Información Pública y Estadística, con motivo de las adquisiciones de materiales e insumos así como la prestación de servicios para la operación de la misma, atendiendo en su caso los compromisos de pago establecidos en los contratos de compra-venta o prestación de servicios; así como la provisión de los Impuestos sobre la renta y Obligaciones que se conforman por los importes retenidos a los directivos y demás personal por las remuneraciones por un trabajo personal subordinado previsto en la Ley del Impuesto Sobre la Renta, así como por importes retenidos a personas físicas por la prestación de servicios por honorarios, asimilados a sueldos y por los importes correspondientes de los créditos obtenidos por los empleados, a través del Instituto de Crédito de los Trabajadores al servicio del Gobierno del Estado de Morelos, así como también al Gobierno del Estado, por un depósito erróneo.

El total en el rubro de pasivos asciende a la cantidad de \$ 1,938,240.98 (Un millón novecientos treinta y ocho mil doscientos cuarenta pesos 98/100 MN), y se detalla:

Tecnología en soluciones digitales, S.A. de C.V.	\$ 4,976.32
Teléfonos de México, SAB de C.V.	53,241.95
Proyecta y Alinea Servicios Integrales, S.A.	41,966.39
Mario Alberto Mora Gómez	73,810.87
Aglezca, S.A. de C.V.	7,354.40
José Esparza Saucedo	137,289.60
Print & Printers, S.A. de C.V.	25,404.00
Gobierno del Estado de Morelos	1,594,197.45
Retenciones y Contribuciones	777,163.26
<b>TOTAL DE PASIVOS EJERCICIO 2014</b>	<b>\$ 1,938,240.98</b>


Las notas a los Estados Financieros adjuntas, forman parte integrante del presente estado de situación financiera.



Mireya Arteaga Dirzo  
Consejera Propietaria  
Autorizó



Dora Ivonne Rosales Sotelo  
Consejera Propietaria  
Autorizó




Víctor Manuel Díaz Vázquez  
Consejero Presidente  
Autorizó



Guillermo Arizmendi García  
Secretario Ejecutivo

Revisó



Rosa María Herrera Espinosa  
Coordinador de Administración

Realizó