

IMIPE

INSTITUTO MORELENSE DE
INFORMACIÓN PÚBLICA Y ESTADÍSTICA

Introducción

CUENTA PÚBLICA
INSTITUTO MORELENSE DE INFORMACIÓN
PÚBLICA Y ESTADÍSTICA
ENERO - DICIEMBRE

 2020

1. INTRODUCCIÓN.

La elaboración y presentación de los Estados Financieros, así como las Notas respectivas que se anexan tienen como objetivo fundamental la revelación de los aspectos económicos-financieros que influyeron en los datos y cifras generadas por el Instituto Morelense de Información Pública y Estadística, en el cierre del cuarto trimestre 2020 (01 de enero al 31 de diciembre) en apego a la normatividad que nos aplica.

2. PANORAMA ECONOMICO Y FINANCIERO.

El Instituto Morelense de Información Pública y Estadística tiene un Presupuesto que ejerce de forma autónoma, mismo que es aprobado por el Congreso del Estado de Morelos.

3. AUTORIZACIÓN E HISTORIA.

El Instituto Morelense de Información Pública y Estadística es un Órgano Constitucional Autónomo, de acuerdo a lo previsto en el artículo 23-A de la Constitución Política del Estado de Morelos, por lo tanto, es una entidad pública con naturaleza jurídica, así como con un patrimonio propio.

La Ley de Información Pública, Estadística y Protección de Datos Personales del Estado de Morelos (LIPEM), reglamentaria del derecho de acceso a la información pública, previsto en los artículos 2 y 23-A de la Constitución Política local, es aprobada por la XLVIII Legislatura, el once de agosto de 2003. Un año más tarde, el día ocho de junio, son designados por el Congreso del Estado, los consejeros del recién constituido Instituto Morelense de Información Pública y Estadística (IMIPE), a partir de una convocatoria expedida por el propio órgano legislativo.

MISIÓN:

Lograr que la ley de información Pública, Estadística y Protección de Datos Personales en el Estado de Morelos se consolide como una herramienta en el desarrollo de una cultura de Transparencia y Rendición de Cuentas, que propicie la corresponsabilidad, apertura y colaboración ciudadana y gubernamental a través de políticas públicas eficientes y eficaces.

VISIÓN:

Ser el órgano garante por excelencia que fortalezca la creación, desarrollo y gestión de vínculo entre gobierno y sociedad para acceder a la información que en tema de transparencia y rendición de cuentas propicie un mayor compromiso cívico en la comunicación de las actividades el uso de los recursos y funciones de los

servidores públicos como elementos clave para el proceso de cambio para un gobierno abierto.

4. ORGANIZACION Y OBJETO SOCIAL.

a) Objeto social. Socializar entre la población el conocimiento y uso de la Ley de Transparencia y Acceso a la Información Pública del Estado de Morelos, así como promover el logro de los beneficios que conlleva su ejercicio cotidiano, entre ellos el de contribuir al empoderamiento de las personas para saber decidir, saber exigir y saber mejorar la calidad de vida, la gestión de la administración pública, la convivencia democrática y el Estado de derecho.

b) Principal actividad.

- Tutelar el ejercicio del derecho de acceso a la información pública de todas las personas, a través de la aplicación de la Ley de Transparencia y Acceso a la Información Pública del Estado de Morelos.
- Fomentar la cultura de la transparencia y la rendición de cuentas entre los Sujetos Obligados establecidos por Ley, mediante la instrumentación de normas y bases técnicas que procuren el cumplimiento óptimo de sus obligaciones de transparencia, la protección de los datos personales, la información reservada bajo su resguardo, así como la preservación y organización de los archivos públicos, y las demás que la ley les señale.
- Difundir entre la población la Ley de Transparencia y Acceso a la Información Pública del Estado de Morelos, que la conozcan, la usen y pueden ejercer sus derechos.

c) Ejercicio fiscal. Es el correspondiente a las Personas Morales con Fines No Lucrativos según la Ley del Impuesto Sobre la Renta, por lo que tiene solo la obligación de retener y enterar el impuesto retenido a terceros y exigir la documentación que reúna requisitos fiscales cuando haga pagos y esté obligado a ello en términos de Ley.

d) Régimen jurídico. El Instituto Morelense de Información Pública y Estadística es un Órgano Constitucional Autónomo, es una entidad pública con naturaleza jurídica, patrimonio propio, distinto e independiente de los poderes públicos del Estado y de los organismos y dependencias creadas por disposición legal.

e) Consideraciones fiscales del ente: Revelar el tipo de contribuciones que esté obligado a pagar o retener. Las Personas Morales con Fines No Lucrativos según la Ley del Impuesto Sobre la Renta, tiene la obligación de retener y enterar el

impuesto retenido a terceros y exigir la documentación que reúna requisitos fiscales cuando haga pagos y esté obligado a ello en términos de Ley.

f) Estructura Organizacional. El Instituto Morelense de Información Pública y Estadística se integrará por tres Comisionados, quienes elegirán al Comisionado Presidente (a). Para su operatividad se apoyarán en un Secretario Ejecutivo, Direcciones Generales y/o Coordinaciones.

5. BASES DE PREPARACION DE LOS ESTADOS FINANCIEROS

Los Estados Financieros y la información emanada de la contabilidad se sujeta a criterios de utilidad, confiabilidad, relevancia, comprensibilidad y de comparación, así como a otros atributos asociados a cada uno de ellos, como oportunidad, veracidad, representatividad, objetividad, suficiencia, posibilidad de predicción e importancia relativa, con el fin de alcanzar la modernización y armonización que la Ley General de Contabilidad Gubernamental determina. Los registros se efectúan considerando la base acumulativa para la integración de la información presupuestaria y contable. La contabilización de las transacciones de gasto se hace conforme a la fecha de su realización independientemente de la de su pago y la del ingreso se registra cuando existe jurídicamente el derecho de cobro.

El sistema facilita el reconocimiento de las operaciones de Ingresos, Gastos, Activos, Pasivos y Patrimonio.

Los Estados Financieros están apegados a las Normas de Información Financiera, Ley General de Contabilidad Gubernamental, Marco Conceptual de Contabilidad Gubernamental, Manual de Contabilidad Gubernamental y Medidas de Racionalidad, Disciplina y Eficiencia del Gasto Público.

6. POLITICAS DE CONTABILIDAD SIGNIFICATIVAS.

La información se elabora conforme a las normas, criterios y principios técnicos emitidos por la CONAC y las disposiciones legales aplicables, obedeciendo a las mejores prácticas contables, para la clasificación y registro de las operaciones presupuestarias y contables se alinea al Clasificador por Objeto del Gasto, Clasificador por Tipo de Gasto, Clasificador Funcional del Gasto y Clasificador por Rubro de Ingresos, Plan de Cuentas emitido por la CONAC. Las notas descritas son parte integral de los Estados Financieros.



Información Contable

CUENTA PÚBLICA
INSTITUTO MORELENSE DE INFORMACIÓN
PÚBLICA Y ESTADÍSTICA
ENERO - DICIEMBRE

2020



INSTITUTO MORELENSE DE INFORMACIÓN PÚBLICA Y ESTADÍSTICA

Estado de Actividades

Del 1 de enero al 31 de diciembre de 2019 y 2020

(Pesos)



Concepto	2020	2019	Concepto	2020	2019
INGRESOS Y OTROS BENEFICIOS			GASTOS Y OTRAS PÉRDIDAS		
<i>Ingresos de la Gestión</i>	5,000	68,170	<i>Gastos de Funcionamiento</i>	17,762,413	17,555,351
Impuestos	-	-	Servicios Personales	14,927,364	13,721,300
Cuotas y Aportaciones de Seguridad Social	-	-	Materiales y Suministros	513,857	804,029
Contribuciones de Mejoras	-	-	Servicios Generales	2,321,192	3,030,022
Derechos	-	-	<i>Transferencias, Asignaciones, Subsidios y Otras Ayudas</i>	-	-
Productos	-	-	Transferencias Internas y Asignaciones al Sector Público	-	-
Aprovechamientos	-	-	Transferencias al Resto del Sector Público	-	-
Ingresos por Venta de Bienes y Prestación de Servicios	5,000	68,170	Subsidios y Subvenciones	-	-
<i>Participaciones, Aportaciones, Convenios, Incentivos Derivados de la Colaboración Fiscal, Fondos Distintos de Aportaciones, Transferencias, Asignaciones, Subsidios y Subvenciones, y Pensiones y Jubilaciones</i>	18,477,656	18,708,000	Ayudas Sociales	-	-
Participaciones, Aportaciones, Convenios, Incentivos Derivados de la Colaboración Fiscal y Fondos Distintos de Aportaciones	-	-	Pensiones y Jubilaciones	-	-
Transferencias, Asignaciones, Subsidios y Subvenciones, y Pensiones y Jubilaciones	18,477,656	18,708,000	Transferencias a Fideicomisos, Mandatos y Contratos Análogos	-	-
<i>Otros Ingresos y Beneficios</i>	80	-	Transferencias a la Seguridad Social	-	-
Ingresos Financieros	80	-	Donativos	-	-
Incremento por Variación de Inventarios	-	-	Transferencias al Exterior	-	-
Disminución del Exceso de Estimaciones por Pérdida o Deterioro u Obsolescencia	-	-	<i>Participaciones y Aportaciones</i>	-	-
Disminución del Exceso de Provisiones	-	-	Participaciones	-	-
Otros Ingresos y Beneficios Varios	-	-	Aportaciones	-	-
Total de Ingresos y Otros Beneficios	18,482,736	18,776,170	Convenios	-	-
			<i>Intereses, Comisiones y Otros Gastos de la Deuda Pública</i>	-	-
			Intereses de la Deuda Pública	-	-
			Comisiones de la Deuda Pública	-	-
			Gastos de la Deuda Pública	-	-
			Costo por Coberturas	-	-
			Apoyos Financieros	-	-
			<i>Otros Gastos y Pérdidas Extraordinarias</i>	-	140,909
			Estimaciones, Depreciaciones, Deterioros, Obsolescencia y Amortizaciones	-	140,909
			Provisiones	-	-
			Disminución de Inventarios	-	-
			Aumento por Insuficiencia de Estimaciones por Pérdida o Deterioro u Obsolescencia	-	-
			Aumento por Insuficiencia de Provisiones	-	-
			Otros Gastos	-	-
			<i>Inversión Pública</i>	-	-
			Inversión Pública no Capitalizable	-	-
			Total de Gastos y Otras Pérdidas	17,762,413	17,696,260
			Resultados del Ejercicio (Ahorro/Desahorro)	720,323	1,079,910

Bajo protesta de decir verdad declaramos que los Estados Financieros y sus Notas son razonablemente correctos y responsabilidad del emisor.

ELABORÓ

 C.P. REBECA RODRIGUEZ SIMÓN
 COORDINADORA DE ADMINISTRACIÓN

AUTORIZO

 M. EN D. DORA IVONNE RQSALES SOTELO
 COMISIONADA PRESIDENTA DEL IMIPE



INSTITUTO MORELENSE DE INFORMACIÓN PÚBLICA Y ESTADÍSTICA
Estado de Situación Financiera
Al 31 de diciembre de 2019 y 2020
(Pesos)



CONCEPTO	Año		CONCEPTO	Año	
	2020	2019		2020	2019
ACTIVO			PASIVO		
<i>Activo Circulante</i>			<i>Pasivo Circulante</i>		
Efectivo y Equivalentes	224,846	728,153	Cuentas por Pagar a Corto Plazo	300,825	597,651
Derechos a Recibir Efectivo o Equivalentes	2,065,166	2,153,630	Documentos por Pagar a Corto Plazo	-	-
Derechos a Recibir Bienes o Servicios	1	-	Porción a Corto Plazo de la Deuda Pública a Largo Plazo	-	-
Inventarios	-	-	Títulos y Valores a Corto Plazo	-	-
Almacenes	-	-	Pasivos Diferidos a Corto Plazo	-	-
Estimación por Pérdida o Deterioro de Activos Circulantes	-	-	Fondos y Bienes de Terceros en Garantía y/o Administración a Corto Plazo	-	-
Otros Activos Circulantes	-	-	Provisiones a Corto Plazo	-	-
Otros Pasivos a Corto Plazo	-	-	Otros Pasivos a Corto Plazo	-	-
Total de Activos Circulantes	2,290,013	2,881,783	Total de Pasivos Circulantes	300,825	597,651
<i>Activo No Circulante</i>			<i>Pasivo No Circulante</i>		
Inversiones Financieras a Largo Plazo	-	-	Cuentas por Pagar a Largo Plazo	-	-
Derechos a Recibir Efectivo o Equivalentes a Largo Plazo	-	-	Documentos por Pagar a Largo Plazo	-	-
Bienes Inmuebles, Infraestructura y Construcciones en Proceso	-	-	Deuda Pública a Largo Plazo	-	-
Bienes Muebles	2,271,522	2,448,280	Pasivos Diferidos a Largo Plazo	-	-
Activos Intangibles	1,783,863	963,463	Fondos y Bienes de Terceros en Garantía y/o en Administración a Largo Plazo	-	-
Depreciación, Deterioro y Amortización Acumulada de Bienes	(988,890)	(819,705)	Provisiones a Largo Plazo	-	-
Activos Diferidos	-	-	Total de Pasivos No Circulantes	-	-
Estimación por Pérdida o Deterioro de Activos no Circulantes	-	-	Total del Pasivo	300,825	597,651
Otros Activos no Circulantes	-	-			
Total de Activos No Circulantes	3,066,495	2,592,038	HACIENDA PÚBLICA / PATRIMONIO		
Total del Activo	5,356,508	5,473,821	<i>Hacienda Pública / Patrimonio Contribuido</i>	4,839,149	4,839,149
			Aportaciones	4,839,149	4,839,149
			Donaciones de Capital	-	-
			Actualización de la Hacienda Pública / Patrimonio	-	-
			<i>Hacienda Pública / Patrimonio Generado</i>	216,534	37,021
			Resultados del Ejercicio (Ahorro / Desahorro)	720,323	1,079,910
			Resultados de Ejercicios Anteriores	1,816,584	736,674
			Revalúos	-	-
			Reservas	-	-
			Rectificaciones de Resultados de Ejercicios Anteriores	(2,320,373)	(1,779,563)
			<i>Exceso o Insuficiencia en la Actualización de la Hacienda Pública / Patrimonio</i>	-	-
			Resultado por Posición Monetaria	-	-
			Resultado por Tenencia de Activos no Monetarios	-	-
			Total Hacienda Pública / Patrimonio	5,055,683	4,876,170
			Total del Pasivo y Hacienda Pública / Patrimonio	5,356,508	5,473,821

Bajo protesta de decir verdad declaramos que los Estados Financieros y sus Notas son razonablemente correctos y responsabilidad del emisor.

ELABORÓ

C. P. REBECA RODRIGUEZ SIMÓN
COORDINADORA DE ADMINISTRACIÓN

AUTORIZÓ

M. EN D. DORA IVONNE ROSALES SOTELO
COMISIONADA PRESIDENTA DEL IMIPE



INSTITUTO MORELENSE DE INFORMACIÓN PÚBLICA Y ESTADÍSTICA
Estado de Situación Financiera Detallado - LDF
Al 31 de diciembre de 2019 y al 31 diciembre de 2020
(Pesos)



CONCEPTO	31 de diciembre 2020	31 de diciembre 2019	CONCEPTO	31 de diciembre 2020	31 de diciembre 2019
ACTIVO			PASIVO		
<i>Activo Circulante</i>			<i>Pasivo Circulante</i>		
Efectivo y Equivalentes			Cuentas por Pagar a Corto Plazo	300,825	597,651
Efectivo	224,846	728,153	Servicios Personales por Pagar a Corto Plazo	(76,392)	13,608
Bancos/Tesorería	224,846	728,153	Proveedores por Pagar a Corto Plazo	(8,643)	106,829
Bancos/Dependencias y Otros	-	-	Contratistas por Obras Públicas por Pagar a Corto Plazo	-	-
Inversiones Temporales (Hasta 3 meses)	-	-	Participaciones y Aportaciones por Pagar a Corto Plazo	-	-
Fondos con Afectación Específica	-	-	Transferencias Otorgadas por Pagar a Corto Plazo	-	-
Depósitos de Fondos de Terceros en Garantía y/o Admón.	-	-	Int., Comisiones y Otros Gastos de la Deuda Púb. por Pagar a Corto Plazo	-	-
Otros Efectivos y Equivalentes	-	-	Retenciones y Contribuciones por Pagar a Corto Plazo	385,860	477,214
Derechos a Recibir Efectivo o Equivalentes			Devoluciones de la Ley de Ingresos por Pagar a Corto Plazo	-	-
Inversiones Financieras de Corto Plazo	2,065,166	2,153,630	Otras Cuentas por Pagar a Corto Plazo	-	-
Cuentas por Cobrar a Corto Plazo	-	-	Documentos por Pagar a Corto Plazo	-	-
Deudores Diversos por Cobrar a Corto Plazo	-	-	Documentos Comerciales por Pagar a Corto Plazo	-	-
Ingresos por Recuperar a Corto Plazo	2,065,166	2,153,630	Documentos con Contratistas por Obras Púb. por Pagar a Corto Plazo	-	-
Deudores por Anticipos de la Tesorería a Corto Plazo	-	-	Otros Documentos por Pagar a Corto Plazo	-	-
Préstamos Otorgados a Corto Plazo	-	-	Porción a Corto Plazo de la Deuda Pública a Largo Plazo	-	-
Otros Derechos a Recibir Efectivo o Equiv. a Corto Plazo	-	-	Porción a Corto Plazo de la Deuda Pública	-	-
Derechos a Recibir Bienes o Servicios	1	-	Porción a Corto Plazo de Arrendamiento Financiero	-	-
Ant. a Proveedores por Adq. de Bienes y Prest. de Serv. a Corto Plazo	-	-	Títulos y Valores a Corto Plazo	-	-
Ant. a Proveedores por Adq. de Bienes Inm. y Muebles a Corto Plazo	-	-	Pasivos Diferidos a Corto Plazo	-	-
Ant. a Proveedores por Adq. de Bienes Intangibles a Corto Plazo	-	-	Ingresos Cobrados por Adelantado a Corto Plazo	-	-
Anticipo a Contratistas por Obras Públicas a Corto Plazo	-	-	Intereses Cobrados por Adelantado a Corto Plazo	-	-
Otros Derechos a Recibir Bienes o Servicios a Corto Plazo	1	-	Otros Pasivos Diferidos a Corto Plazo	-	-
Inventarios	-	-	Fondos y Bienes de Terceros en Garantía y/o Admón. a C. P.	-	-
Inventario de Mercancías para Venta	-	-	Fondos en Garantía a Corto Plazo	-	-
Inventario de Mercancías Terminadas	-	-	Fondos en Administración a Corto Plazo	-	-
Inventario de Mercancías en Proceso de Elaboración	-	-	Fondos Contingentes a Corto Plazo	-	-
Inventario de Materias Primas, Mat. y Suministros para Producción	-	-	Fondos de Fideicomisos, Mandatos y Contratos Análogos a Corto Plazo	-	-
Bienes en Tránsito	-	-	Otros Fondos de Terceros en Garantía y/o Administración a Corto Plazo	-	-
Almacenes	-	-	Valores y Bienes en Garantía a Corto Plazo	-	-
Estimación por Pérdida o Deterioro de Activos Circulantes	-	-	Provisiones a Corto Plazo	-	-
Est. para Ctas. Incobrables por Derechos a Recibir Efectivo o Equiv.	-	-	Provisión para Demandas y Juicios a Corto Plazo	-	-
Estimación por Deterioro de Inventarios	-	-	Provisión para Contingencias a Corto Plazo	-	-
Otros Activos Circulantes	-	-	Otras Provisiones a Corto Plazo	-	-
Valores en Garantía	-	-	Otros Pasivos a Corto Plazo	-	-
Bienes en Garantía (excluye depósitos de fondos)	-	-	Ingresos por Clasificar	-	-
Bienes Deriv. de Embargos, Decom., Aseguramientos y Dación en Pago	-	-	Recaudación por Participar	-	-
Adquisición con Fondos de Terceros	-	-	Otros Pasivos Circulantes	-	-
Total de Activos Circulantes	2,290,013	2,881,783	Total de Pasivos Circulantes	300,825	597,651



INSTITUTO MORELENSE DE INFORMACIÓN PÚBLICA Y ESTADÍSTICA
Estado de Situación Financiera Detallado - LDF
Al 31 de diciembre de 2019 y al 31 diciembre de 2020
(Pesos)



CONCEPTO	31 de diciembre 2020	31 de diciembre 2019	CONCEPTO	31 de diciembre 2020	31 de diciembre 2019
Activo No Circulante			Pasivo No Circulante		
Inversiones Financieras a Largo Plazo	-	-	Cuentas por Pagar a Largo Plazo	-	-
Derechos a Recibir Efectivo o Equivalentes a Largo Plazo	-	-	Documentos por Pagar a Largo Plazo	-	-
Bienes Inmuebles, Infraestructura y Const. en Proceso	-	-	Deuda Pública a Largo Plazo	-	-
Bienes Muebles	2,271,522	2,448,280	Pasivos Diferidos a Largo Plazo	-	-
Activos Intangibles	1,783,863	963,463	Fdos. y Bienes de Terceros en Garantía y/o en Admón. a L.P.	-	-
Depreciación, Deterioro y Amortización Acumulada de Bienes	(988,890)	(819,705)	Provisiones a Largo Plazo	-	-
Activos Diferidos	-	-	Total de Pasivos No Circulantes	-	-
Estimación por Pérdida o Deterioro de Activos no Circulantes	-	-	Total del Pasivo	300,825	597,651
Otros Activos no Circulantes	-	-			
Total de Activos No Circulantes	3,066,495	2,592,038	HACIENDA PÚBLICA / PATRIMONIO		
			Hacienda Pública / Patrimonio Contribuido	4,839,149	4,839,149
Total del Activo	5,356,508	5,473,821	Aportaciones	4,839,149	4,839,149
			Donaciones de Capital	-	-
			Actualización de la Hacienda Pública / Patrimonio	-	-
			Hacienda Pública / Patrimonio Generado	216,534	37,021
			Resultados del Ejercicio (Ahorro / Desahorro)	720,323	1,079,910
			Resultados de Ejercicios Anteriores	1,816,584	736,674
			Revalúos	-	-
			Reservas	-	-
			Rectificaciones de Resultados de Ejercicios Anteriores	(2,320,373)	(1,779,563)
			Exceso o insuficiencia en la Actualización de la Hacienda Pública / Patrimonio	-	-
			Resultado por Posición Monetaria	-	-
			Resultado por Tenencia de Activos no Monetarios	-	-
			Total Hacienda Pública / Patrimonio	5,055,683	4,876,170
			Total del Pasivo y Hacienda Pública / Patrimonio	5,356,508	5,473,821

Bajo protesta de decir verdad declaramos que los Estados Financieros y sus Notas son razonablemente correctos y responsabilidad del emisor.

ELABORÓ

C. P. REBECA RODRIGUEZ SIMÓN
COORDINADORA DE ADMINISTRACIÓN

AUTORIZO

M. EN D. DORA IVONNE ROSALES SOTELO
COMISIONADA PRESIDENTA DEL IMIPE



INSTITUTO MORELENSE DE INFORMACIÓN PÚBLICA Y ESTADÍSTICA
Estado de Cambios en la Situación Financiera
Del 1 de enero al 31 de diciembre de 2020
(Pesos)



Concepto	Origen	Aplicación	Concepto	Origen	Aplicación
ACTIVO	937,714	820,401	PASIVO	-	296,826
<i>Activo Circulante</i>	<i>591,771</i>	<i>1</i>	<i>Pasivo Circulante</i>	<i>-</i>	<i>296,826</i>
Efectivo y Equivalentes	503,307	-	Cuentas por Pagar a Corto Plazo	-	296,826
Derechos a Recibir Efectivo o Equivalentes	88,464	-	Documentos por Pagar a Corto Plazo	-	-
Derechos a Recibir Bienes o Servicios	-	1	Porción a Corto Plazo de la Deuda Pública a Largo Plazo	-	-
Inventarios	-	-	Títulos y Valores a Corto Plazo	-	-
Almacenes	-	-	Pasivos Diferidos a Corto Plazo	-	-
Estimación por Pérdida o Deterioro de Activos Circulantes	-	-	Fdos. y Bienes de Terceros en Garantía y/o Admón. a C. P.	-	-
Otros Activos Circulantes	-	-	Provisiones a Corto Plazo	-	-
			Otros Pasivos a Corto Plazo	-	-
<i>Activo No Circulante</i>	<i>345,943</i>	<i>820,400</i>	<i>Pasivo No Circulante</i>	<i>-</i>	<i>-</i>
Inversiones Financieras a Largo Plazo	-	-	Cuentas por Pagar a Largo Plazo	-	-
Derechos a Recibir Efectivo o Equivalentes a Largo Plazo	-	-	Documentos por Pagar a Largo Plazo	-	-
Bienes Inmuebles, Infraestructura y Constr. en Proceso	-	-	Deuda Pública a Largo Plazo	-	-
Bienes Muebles	176,758	-	Pasivos Diferidos a Largo Plazo	-	-
Activos Intangibles	-	820,400	Fdos. y Bienes de Terceros en Garantía y/o Admón. a L. P.	-	-
Depreciación, Deterioro y Amort. Acumulada de Bienes	169,185	-	Provisiones a Largo Plazo	-	-
Activos Diferidos	-	-			
Est. por Pérdida o Deterioro de Activos no Circulantes	-	-	HACIENDA PÚBLICA / PATRIMONIO	1,079,910	900,397
Otros Activos no Circulantes	-	-	<i>Hacienda Pública / Patrimonio Contribuido</i>	<i>-</i>	<i>-</i>
			Aportaciones	-	-
			Donaciones de Capital	-	-
			Actualización de la Hacienda Pública / Patrimonio	-	-
			<i>Hacienda Pública / Patrimonio Generado</i>	<i>1,079,910</i>	<i>900,397</i>
			Resultados del Ejercicio (Ahorro / Desahorro)	-	359,587
			Resultados de Ejercicios Anteriores	1,079,910	-
			Revalúos	-	-
			Reservas	-	-
			Rectificaciones de Resultados de Ejercicios Anteriores	-	540,810
			<i>Exceso o Insuficiencia en la Actualización de la Hacienda Pública / Patrimonio</i>	<i>-</i>	<i>-</i>
			Resultado por Posición Monetaria	-	-
			Resultado por Tenencia de Activos no Monetarios	-	-

Bajo protesta de decir verdad declaramos que los Estados Financieros y sus Notas son razonablemente correctos y responsabilidad del emisor.

ELABORÓ

C.P. REBECA RODRIGUEZ SIMÓN
COORDINADORA DE ADMINISTRACIÓN

AUTORIZO

M. EN D. DORA IVONNE ROSALES SOTELO
COMISIONADA PRESIDENTA DEL IMIPE



INSTITUTO MORELENSE DE INFORMACIÓN PÚBLICA Y ESTADÍSTICA
Estado Análítico del Activo
Del 1 de enero al 31 de diciembre de 2020
(Pesos)




Concepto	Saldo Inicial 1	Cargos del Periodo 2	Abonos del Periodo 3	Saldo Final 4 = (1 + 2 - 3)	Variación del Periodo (4 - 1)
ACTIVO	5,473,821	40,275,314	40,392,627	5,356,508	(117,313)
<i>Activo Circulante</i>	<i>2,881,783</i>	<i>39,307,293</i>	<i>39,899,063</i>	<i>2,290,013</i>	<i>(591,770)</i>
Efectivo y Equivalentes	728,153	19,576,416	20,079,723	224,846	(503,307)
Derechos a Recibir Efectivo o Equivalentes	2,153,630	19,596,737	19,685,201	2,065,166	(88,464)
Derechos a Recibir Bienes o Servicios	-	134,140	134,139	1	1
Inventarios	-	-	-	-	-
Almacenes	-	-	-	-	-
Estimación por Pérdida o Deterioro de Activos Circulantes	-	-	-	-	-
Otros Activos Circulantes	-	-	-	-	-
<i>Activo No Circulante</i>	<i>2,592,038</i>	<i>968,021</i>	<i>493,564</i>	<i>3,066,495</i>	<i>474,457</i>
Inversiones Financieras a Largo Plazo	-	-	-	-	-
Derechos a Recibir Efectivo o Equivalentes a Largo Plazo	-	-	-	-	-
Bienes Inmuebles, Infraestructura y Constr. en Proceso	-	-	-	-	-
Bienes Muebles	2,448,280	134,866	311,624	2,271,522	(176,758)
Activos Intangibles	963,463	820,400	-	1,783,863	820,400
Depreciación, Deterioro y Amort. Acumulada de Bienes	(819,705)	12,755	181,940	(988,890)	(169,185)
Activos Diferidos	-	-	-	-	-
Est. por Pérdida o Deterioro de Activos no Circulantes	-	-	-	-	-
Otros Activos no Circulantes	-	-	-	-	-

Bajo protesta de decir verdad declaramos que los Estados Financieros y sus Notas son razonablemente correctos y responsabilidad del emisor.

ELABORÓ


C.P. REBECA RODRIGUEZ SIMÓN
COORDINADORA DE ADMINISTRACIÓN

AUTORIZO


M. EN D. DORA IVONNE ROSALES SOTELO
COMISIONADA PRESIDENTA DEL IMIPE




INSTITUTO MORELENSE DE INFORMACIÓN PÚBLICA Y ESTADÍSTICA
Estado Analítico de la Deuda y Otros Pasivos
Del 1 de enero al 31 de diciembre de 2020
(Pesos)



Denominación de las Deudas	Moneda de Contratación	Institución o País Acreedor	Saldo Inicial del Periodo	Saldo Final del Periodo
DEUDA PÚBLICA				
Corto Plazo				
Deuda Interna	Pesos		-	-
Instituciones de Crédito			-	-
Títulos y Valores			-	-
Arrendamientos Financieros			-	-
Deuda Externa	Pesos		-	-
Organismos Financieros Internacionales			-	-
Deuda Bilateral			-	-
Títulos y Valores			-	-
Arrendamientos Financieros			-	-
<i>Subtotal a Corto Plazo</i>			-	-
Largo Plazo				
Deuda Interna	Pesos		-	-
Instituciones de Crédito			-	-
Títulos y Valores			-	-
Arrendamientos Financieros			-	-
Deuda Externa	Pesos		-	-
Organismos Financieros Internacionales			-	-
Deuda Bilateral			-	-
Títulos y Valores			-	-
Arrendamientos Financieros			-	-
<i>Subtotal a Largo Plazo</i>			-	-
Otros Pasivos			597,651	300,825
Total Deuda y Otros Pasivos			597,651	300,825

Bajo protesta de decir verdad declaramos que los Estados Financieros y sus Notas son razonablemente correctos y responsabilidad del emisor.

ELABORÓ

C.P. REBECA RODRIGUEZ SIMÓN
COORDINADORA DE ADMINISTRACIÓN

AUTORIZÓ

M. EN-D. DORA IVONNE ROSALES SOTELO
COMISIONADA PRESIDENTA DEL IMIPE



INSTITUTO MORELENSE DE INFORMACIÓN PÚBLICA Y ESTADÍSTICA
Informe Analítico de la Deuda Pública y Otros Pasivos - LDF
Del 1 de enero al 31 de diciembre de 2020
(Pesos)



Denominación de la Deuda Pública y Otros Pasivos	Saldo al 31 de Diciembre de 2019	Disposiciones del Periodo	Amortizaciones del Periodo	Revaluaciones, Reclasificaciones y Otros Ajustes	Saldo Final del Periodo	Pago de Intereses del Periodo	Pago de Comisiones y demás costos asociados durante el Periodo
Deuda Pública	-	-	-	-	-	-	-
<i>Corto Plazo</i>	-	-	-	-	-	-	-
<i>Instituciones de Crédito</i>	-	-	-	-	-	-	-
<i>Títulos y Valores</i>	-	-	-	-	-	-	-
<i>Arrendamientos Financieros</i>	-	-	-	-	-	-	-
<i>Largo Plazo</i>	-	-	-	-	-	-	-
<i>Instituciones de Crédito</i>	-	-	-	-	-	-	-
<i>Títulos y Valores</i>	-	-	-	-	-	-	-
<i>Arrendamientos Financieros</i>	-	-	-	-	-	-	-
Otros Pasivos	597,651	-	-	-	300,825	-	-
Total de la Deuda Pública y Otros Pasivos	597,651	-	-	-	300,825	-	-
Deuda Contingente¹ (Informativo)							
Deuda Contingente 1	-	-	-	-	-	-	-
Deuda Contingente 2	-	-	-	-	-	-	-
Deuda Contingente xx	-	-	-	-	-	-	-
Valor de Instrumentos Bono Cupón Cero²							
Instrumento Bono Cupón Cero 1	-	-	-	-	-	-	-
Instrumento Bono Cupón Cero 2	-	-	-	-	-	-	-
Instrumento Bono Cupón Cero 3	-	-	-	-	-	-	-

- 1 Se refiere a cualquier Financiamiento sin fuente o garantía de pago definida, que sea asumida de manera solidaria o subsidiarla por las Entidades Federativas con sus Municipios, organismos descentralizados y empresas de participación estatal mayoritaria y fideicomisos, locales o municipales, y por los Municipios con sus respectivos organismos descentralizados y empresas de participación municipal mayoritaria.
- 2 Se refiere al valor del Bono Cupón Cero que respalda el pago de los créditos asociados al mismo (Activo).

Obligaciones a Corto Plazo	Monto Contratado	Plazo Pactado	Tasa de Interés	Comisiones y Costos Relacionados	Tasa Efectiva
Obligaciones a Corto Plazo (Informativo)					
Crédito 1	-	-	-	-	-
Crédito 2	-	-	-	-	-
Crédito xx	-	-	-	-	-

Bajo protesta de decir verdad declaramos que los Estados Financieros y sus Notas son razonablemente correctos y responsabilidad del emisor.

ELABORÓ

C.P. REBECA RODRIGUEZ SIMÓN
 COORDINADORA DE ADMINISTRACIÓN

AUTORIZÓ

M. ENQ. DORA IVONNE ROSALES SOTELO
 COMISIONADA PRESIDENTA DEL IMIPE



INSTITUTO MORELENSE DE INFORMACIÓN PÚBLICA Y ESTADÍSTICA
 Informe Analítico de Obligaciones Diferentes de Financiamientos - LDF
 Del 1 de enero al 31 de diciembre de 2020
 (Pesos)



Denominación de las Obligaciones Diferentes de Financiamiento	Fecha del Contrato	Fecha de inicio de operación del proyecto	Fecha de vencimiento	Monto de la inversión pactado	Plazo pactado	Monto promedio mensual del pago de la contraprestación	Monto promedio mensual del pago de la contraprestación correspondiente al pago de inversión	Monto pagado de la inversión al 31 de diciembre de 2020	Monto pagado de la inversión actualizado al 31 de diciembre de 2020	Saldo pendiente por pagar de la inversión al 31 de diciembre de 2020
Asociaciones Público Privadas (APP's)				-		-	-	-	-	-
APP 1				-		-	-	-	-	-
APP 2				-		-	-	-	-	-
APP 3				-		-	-	-	-	-
APP xx				-		-	-	-	-	-
Otros Instrumentos				-		-	-	-	-	-
Otro Instrumento 1				-		-	-	-	-	-
Otro Instrumento 2				-		-	-	-	-	-
Otro Instrumento 3				-		-	-	-	-	-
Otro Instrumento xx				-		-	-	-	-	-
Total de Obligaciones Diferentes de Financiamiento				-		-	-	-	-	-

NO APLICA

Bajo protesta de decir verdad declaramos que los Estados Financieros y sus Notas son razonablemente correctos y responsabilidad del emisor.

ELABORÓ

 C.P. REBECA RODRÍGUEZ SIMÓN
 COORDINADORA DE ADMINISTRACIÓN

AUTORIZÓ

 M. EN D. DORA IVONNE ROSALES SOTELO
 COMISIONADA PRESIDENTA DEL IMIFE



INSTITUTO MORELENSE DE INFORMACIÓN PÚBLICA Y ESTADÍSTICA
Estado de Variación en la Hacienda Pública
Del 1 de enero al 31 de diciembre de 2020
(Pesos)



Concepto	Hacienda Pública/Patrimonio Contribuido	Hacienda Pública/Patrimonio Generado de Ejercicios Anteriores	Hacienda Pública/Patrimonio Generado del Ejercicio	Exceso o Insuficiencia en la Actualización de la Hacienda Pública / Patrimonio	TOTAL
Hacienda Pública / Patrimonio Contribuido Neto de 2019	4,839,149	-	-	-	4,839,149
<i>Aportaciones</i>	4,839,149	-	-	-	4,839,149
<i>Donaciones de Capital</i>	-	-	-	-	-
<i>Actualización de la Hacienda Pública / Patrimonio</i>	-	-	-	-	-
Hacienda Pública / Patrimonio Generado Neto de 2019	-	(1,042,889)	1,079,910	-	37,021
<i>Resultados del Ejercicio (Ahorro / Desahorro)</i>	-	-	1,079,910	-	1,079,910
<i>Resultados de Ejercicios Anteriores</i>	-	736,674	-	-	736,674
<i>Revalúos</i>	-	-	-	-	-
<i>Reservas</i>	-	-	-	-	-
<i>Rectificaciones de Resultados de Ejercicios Anteriores</i>	-	(1,779,563)	-	-	(1,779,563)
Exceso o Insuficiencia en la Actualización de la Hacienda Pública / Patrimonio Neto de 2019	-	-	-	-	-
<i>Resultado por Posición Monetaria</i>	-	-	-	-	-
<i>Resultado por Tenencia de Activos no Monetarios</i>	-	-	-	-	-
Hacienda Pública / Patrimonio Neto Final de 2019	4,839,149	(1,042,889)	1,079,910	-	4,876,170
Cambios en la Hacienda Pública / Patrimonio Contribuido Neto de 2020	-	-	-	-	-
<i>Aportaciones</i>	-	-	-	-	-
<i>Donaciones de Capital</i>	-	-	-	-	-
<i>Actualización de la Hacienda Pública / Patrimonio</i>	-	-	-	-	-
Variaciones de la Hacienda Pública / Patrimonio Generado Neto de 2020	-	1,079,910	(900,397)	-	179,513
<i>Resultados del Ejercicio (Ahorro / Desahorro)</i>	-	-	720,323	-	720,323
<i>Resultados de Ejercicios Anteriores</i>	-	1,079,910	(1,079,910)	-	-
<i>Revalúos</i>	-	-	-	-	-
<i>Reservas</i>	-	-	-	-	-
<i>Rectificaciones de Resultados de Ejercicios Anteriores</i>	-	-	(540,810)	-	(540,810)
Cambios en el Exceso o Insuficiencia en la Actualización de la Hacienda Pública / Patrimonio Neto de 2020	-	-	-	-	-
<i>Resultado por Posición Monetaria</i>	-	-	-	-	-
<i>Resultado por Tenencia de Activos no Monetarios</i>	-	-	-	-	-
Hacienda Pública / Patrimonio Neto Final de 2020	4,839,149	37,021	179,513	-	5,055,683

Bajo protesta de decir verdad declaramos que los Estados Financieros y sus Notas son razonablemente correctos y responsabilidad del emisor.

ELABORÓ

C. P. REBECA RODRIGUEZ SIMÓN
COORDINADORA DE ADMINISTRACIÓN

AUTORIZÓ

M. EN D. DORA IVONNE ROSALES SOTELO
COMISIONADA PRESIDENTA DEL IMIPE



INSTITUTO MOREENSE DE INFORMACIÓN PÚBLICA Y ESTADÍSTICA
Estado de Flujos de Efectivo
Del 1 de enero al 31 de diciembre de 2019 y 2020
(Pesos)



Concepto	2020	2019	Concepto	2020	2019
Flujos de Efectivo de las Actividades de Operación			Flujos de Efectivo de las Actividades de Inversión		
<i>Origen</i>	18,482,656	19,409,154	<i>Origen</i>	-	140,909
Impuestos	-	-	Bienes Inmuebles, Infraestructura y Construcciones en Proceso	-	-
Cuotas y Aportaciones de Seguridad Social	-	-	Bienes Muebles	-	140,909
Contribuciones de Mejoras	-	-	Otros Orígenes de Inversión	-	-
Derechos	-	-	<i>Aplicación</i>	930,588	1,220,810
Productos	-	-	Bienes Inmuebles, Infraestructura y Construcciones en Proceso	-	-
Aprovechamientos	-	-	Bienes Muebles	130,188	320,810
Ingresos por Venta de Bienes y Prestación de Servicios	5,000	68,170	Otras Aplicaciones de Inversión	820,400	900,000
Participaciones, Aportaciones, Convenios, Incentivos Derivados de la Colaboración Fiscal y Fondos Distintos de Aportaciones	-	-			
Transferencias, Asignaciones, Subsidios y Subvenciones, y Pensiones y Jubilaciones	18,477,656	18,708,000	Flujos Netos de Efectivo por Actividades de Inversión	(950,588)	(1,079,901)
Otros Orígenes de Operación	-	632,984			
<i>Aplicación</i>	18,035,375	17,696,260	Flujo de Efectivo de las Actividades de Financiamiento		
Servicios Personales	14,927,364	13,721,300	<i>Origen</i>	-	-
Materiales y Suministros	513,857	804,029	Endeudamiento Neto	-	-
Servicios Generales	2,321,192	3,030,022	Interno	-	-
Transf. Internas y Asignaciones al Sector Público	-	-	Externo	-	-
Transferencias al resto del Sector Público	-	-	Otros Orígenes de Financiamiento	-	-
Subsidios y Subvenciones	-	-	<i>Aplicación</i>	-	-
Ayudas Sociales	-	-	Servicios de la Deuda	-	-
Pensiones y Jubilaciones	-	-	Interno	-	-
Transf. a Fideicomisos, Mandatos y Contratos Análogos	-	-	Externo	-	-
Transferencias a la Seguridad Social	-	-	Otras Aplicaciones de Financiamiento	-	-
Donativos	-	-			
Transferencias al Exterior	-	-	Flujos Netos de Efectivo por Actividades de Financiamiento	-	-
Participaciones	-	-			
Aportaciones	-	-	Incremento/Disminución Neta en el Efectivo y Equivalentes al Efectivo	(503,307)	632,993
Convenios	-	-			
Otras Aplicaciones de Operación	272,962	140,909	Efectivo y Equivalentes al Efectivo al Inicio del Ejercicio	728,153	95,160
Flujos Netos de Efectivo por Actividades de Operación	447,281	1,712,894	Efectivo y Equivalentes al Efectivo al Final del Ejercicio	224,846	728,153

Bajo protesta de decir verdad declaramos que los Estados Financieros y sus Notas son razonablemente correctos y responsabilidad del emisor.

ELABORÓ

C. P. REBECA RODRÍGUEZ SIMÓN
COORDINADORA DE ADMINISTRACIÓN

AUTORIZÓ

M. EN D. DORA IVONNE ROSALES SOTELO
COMISIONADA PRESIDENTA DEL IMIPE

Notas a los Estados Financieros, 01 de enero al 31 de diciembre de 2020.

EL 11 de agosto 2003, fue publicado el decreto de creación del El Instituto Morelense de Información Pública y Estadística en el Periódico Oficial Tierra y Libertad con número 4271, con la finalidad de ser el órgano garante por excelencia que fortalezca la creación, desarrollo y gestión de vínculo entre gobierno y sociedad para acceder a la información que en tema de transparencia y rendición de cuentas propicie un mayor compromiso cívico en la comunicación de las actividades el uso de los recursos y funciones de los servidores públicos como elementos clave para el proceso de cambio para un gobierno abierto.

Objeto: Garantizar el derecho de acceso a la información pública, así como la protección de datos personales y el cumplimiento a la Ley de Información Pública, Estadística y Protección de Datos Personales del Estado de Morelos. Fomentar una cultura de transparencia, calidad y compromiso de mejora continua.

Atribuciones:

1. Aplicar las disposiciones de la presente ley.
2. Recibir, dar trámite y resolver los recursos que interpongan las personas que hubiesen solicitado información a las entidades públicas.
3. Emitir los lineamientos generales para que las unidades de información pública y los consejos de información. Clasificada, clasifiquen y desclasifiquen la información reservada, así como para la administración, archivo y resguardo de la información que corresponda.
4. Conocer y resolver los recursos que se interpongan en ejercicio de la acción de habeas data.
5. Establecer las normas para la realización de las estadísticas, sondeos y encuestas que se requieran para el cumplimiento de las funciones públicas, y que garanticen la imparcialidad, objetividad, transparencia, confiabilidad, periodicidad, oportunidad e independencia de las mismas.
6. Vigilar el desempeño al Sistema Estatal de Estadísticas, Sondeos y Encuestas.
7. Emitir los lineamientos y políticas generales para la administración, el manejo, mantenimiento, seguridad y protección de los datos personales en posesión de las entidades públicas.

8. Promover y asesorar en la formulación de iniciativas destinadas a adecuar las disposiciones legales, leyes orgánicas, decretos y acuerdos de las entidades públicas, conforme a lo dispuesto en la presente ley.
9. Orientar y auxiliar a las personas para ejercer los derechos tutelados en la presente ley.
10. Elaborar y publicar estudios, investigaciones y publicaciones para difundir y socializar el conocimiento de las materias objeto de esta ley, y sobre los probables impactos que provocaría el ejercicio de los derechos tutelados.
11. Cooperar con el Instituto Federal de Acceso a la Información Pública en el cumplimiento de las funciones de ambas entidades.
12. Cooperar con los sujetos obligados en el cumplimiento de la ley de manera directa e inmediata o mediante la celebración de programas y acuerdos.
13. Promover la rendición de cuentas de los poderes públicos entre sí, y la Transparencia y rendición de cuentas hacia los ciudadanos y la sociedad.
14. Promover la regulación e instrumentación del principio republicano de publicidad de los actos y decisiones, así como el libre acceso a las reuniones de los poderes públicos estatales y municipales e incentivar la participación ciudadana y comunitaria.
15. Requerir, recibir y sistematizar los informes mensuales que deberán enviarle las entidades públicas.
16. Elaborar su Reglamento Interior.
17. Designar a los servidores públicos y empleados del Instituto. Los funcionarios del instituto encargados de realizar las estadísticas sondeos y encuestas, en ningún caso podrán pertenecer a un partido político o haber sido funcionarios, un año antes de su designación, de alguno de los poderes del Estado.
18. Elaborar el informe anual que entregará a los treinta diputados del Congreso del Estado de Morelos.
19. Preparar su proyecto de presupuesto anual que será enviado por conducto del Gobernador al Congreso del Estado, y administrar los recursos humanos, bienes y patrimonio del instituto.
20. Imponer a los servidores públicos, a los partidos políticos y a los sujetos obligados en la presente ley las sanciones que correspondan de acuerdo con la misma.

21. Hacer del conocimiento del Congreso las modificaciones y adecuaciones convenientes a las normas que rigen el sistema de documentación y archivo, en términos de esta Ley y de la Ley de Documentación.

22. Solicitar al Instituto Estatal Electoral se descuenten de las prerrogativas de los partidos políticos las multas a que se hayan hecho acreedores.

23. Realizar reuniones o foros anuales, de carácter público, para discutir y analizar la aplicación y alcances de la presente ley.

24. Las demás que le confiera esta Ley, su Reglamento y cualquier otra disposición aplicable.

ACTIVO CIRCULANTE

Bancos:

El saldo que refleja la cuenta Efectivo y su Equivalente (Banco Scotiabank cta.03902488078 y BBVA cta.0115304725) al cierre del trimestre fue de \$224,846.29 (DOSCIENTOS VEINICUATRO MIL OCHOCIENTOS CUARENTA Y SEIS PESOS 29/100 M.N.).

Derechos a recibir:

El Instituto Morelense de Información Pública y Estadística concentra los derechos a favor del Organismo por Cuentas por cobrar a corto plazo, deudores diversos por cobrar a corto plazo y anticipos a proveedores, incluyendo las participaciones estatales e ingresos por recuperar a corto plazo. Al cierre 31 de diciembre de 2020, tenemos un saldo de \$2,065,165.67 (Dos millones sesenta y cinco mil ciento sesenta y cinco pesos 67/100 m.n.).

ACTIVO NO CIRCULANTE.

Bienes Muebles, inmuebles e Intangible

Tenemos un patrimonio al cierre de 31 de diciembre de 2020 por un importe \$4,055,385.12 (Cuatro millones cincuenta y cinco mil trescientos ochenta y cinco pesos 12/100 M.N.).

NOTA: Bajo la autorización del pleno se realizó la adquisición 5 computadoras de escritorio ensambladas para ir sustituyendo el equipo obsoleto que según diagnóstico es sin reparación posible, para uso de varias áreas del IMIPE.

Durante el trimestre Enero- Marzo 2020, se adquirió una laptop para uso de la Comisionada Presidenta. Así mismo, se adquirieron 40 sillas plegables para uso del pleno del Instituto, así como uso de los sujetos obligados que acuden a las capacitaciones que periódicamente realiza el IMIPE en cumplimiento de la Ley.

Durante el periodo Abril-Junio, se adquirieron dos Laptop para uso de la Coordinación de Investigación, Capacitación y Desarrollo Académico; y de la Coordinación de Informática. Así como la segunda etapa para el Software para la Protección de Datos Personales.

Por último, durante el periodo Julio- Septiembre se adquirió el software REGESTUM para la gestión documental del archivo.

Por último, durante el periodo Octubre-Diciembre se adquirió la tercer etapa del software REGESTUM para la gestión documental del archivo. Así como la adquisición de mobiliario y equipo de cómputo para habilitar el Archivo y dar cumplimiento a la Ley de Archivos, se


PASIVO

Son los compromisos adquiridos con los proveedores y por las obligaciones a cargo del Instituto Morelense de Información Pública y Estadística, con motivo de las adquisiciones de materiales e insumos, prestación de servicios para la operación del mismo, atendiendo en su caso los compromisos de pago establecidos, o contratos de prestación de servicios; así como la provisión de Impuestos sobre la renta y obligaciones consolidadas del personal administrativo, así como por importes retenidos a personas físicas por la prestación de servicios profesionales independientes, e impuestos sobre nóminas, cantidad que en su totalidad asciende a:

En el Rubro de Cuenta por Pagar a Corto Plazo por la cantidad de \$749,009.17 (Setecientos cuarenta y nueve mil nueve pesos 17/100 M.N.).

HACIENDA PÚBLICA/ PATRIMONIO

El Instituto cuenta con un importe total de \$5,055,683.40 (Cinco millones cincuenta y cinco mil seiscientos ochenta y tres pesos 40/100 M.N.) de Patrimonio.



IMIPE

INSTITUTO MORELENSE DE
INFORMACIÓN PÚBLICA Y ESTADÍSTICA

Información Presupuestaria

CUENTA PÚBLICA
INSTITUTO MORELENSE DE INFORMACIÓN
PÚBLICA Y ESTADÍSTICA
ENERO - DICIEMBRE

2020

Concepto	Estimado / Aprobado	Devengado	Recaudado / Pagado
A. Ingresos Totales (A = A1 + A2 + A3)	18,708,000	18,482,656	18,482,656
A1. Ingresos de Libre Disposición	18,708,000	18,482,656	18,482,656
A2. Transferencias Federales Etiquetadas	-	-	-
A3. Financiamiento Neto	-	-	-
B. Egresos Presupuestarios (B = B1 + B2)	18,708,000	18,713,000	18,713,000
B1. Gasto No Etiquetado (sin incluir Amortización de la Deuda Pública)	18,708,000	18,713,000	18,713,000
B2. Gasto Etiquetado (sin incluir Amortización de la Deuda Pública)	-	-	-
C. Remanentes del Ejercicio Anterior (C = C1 + C2)	-	-	-
C1. Remanentes de Ingresos de Libre Disposición aplicados en el periodo	-	-	-
C2. Remanentes de Transferencias Federales Etiquetadas aplicados en el periodo	-	-	-
I. Balance Presupuestario (I = A - B + C)	-	(230,344)	(230,344)
II. Balance Presupuestario sin Financiamiento Neto (II = I - A3)	-	(230,344)	(230,344)
III. Balance Presupuestario sin Financiamiento Neto y sin Remanentes del Ejercicio Anterior (III = II - C)	-	(230,344)	(230,344)

Concepto	Aprobado	Devengado	Pagado
E. Intereses, Comisiones y Gastos de la Deuda (E = E1 + E2)	-	-	-
E1. Intereses, Comisiones y Gastos de la Deuda con Gasto No Etiquetado	-	-	-
E2. Intereses, Comisiones y Gastos de la Deuda con Gasto Etiquetado	-	-	-
IV. Balance Primario (IV = III + E)	-	(230,344)	(230,344)

Concepto	Estimado / Aprobado	Devengado	Recaudado / Pagado
F. Financiamiento (F = F1 + F2)	-	-	-
F1. Financiamiento con Fuente de Pago de Ingresos de Libre Disposición	-	-	-
F2. Financiamiento con Fuente de Pago de Transferencias Federales Etiquetadas	-	-	-
G. Amortización de la Deuda (G = G1 + G2)	-	-	-
G1. Amortización de la Deuda Pública con Gasto No Etiquetado	-	-	-
G2. Amortización de la Deuda Pública con Gasto Etiquetado	-	-	-
A3. Financiamiento Neto (A3 = F - G)	-	-	-

Concepto	Estimado / Aprobado	Devengado	Recaudado / Pagado
A1. Ingresos de Libre Disposición	18,708,000	18,482,656	18,482,656
A3.1 Financiamiento Neto con Fuente de Pago de Ingresos de Libre Disposición (A3.1 = F1 - G1)	-	-	-
F1. Financiamiento con Fuente de Pago de Ingresos de Libre Disposición	-	-	-
G1. Amortización de la Deuda Pública con Gasto No Etiquetado	-	-	-
B1. Gasto No Etiquetado (sin incluir Amortización de la Deuda Pública)	18,708,000	18,713,000	18,713,000
C1. Remanentes de Ingresos de Libre Disposición aplicados en el periodo	-	-	-
V. Balance Presupuestario de Recursos Disponibles (V = A1 + A3.1 - B1 + C1)	-	(230,344)	(230,344)
VI. Balance Presupuestario de Recursos Disponibles sin Financiamiento Neto (VI = V - A3.1)	-	(230,344)	(230,344)

Concepto	Estimado / Aprobado	Devengado	Recaudado / Pagado
A2. Transferencias Federales Etiquetadas	-	-	-
A3.2 Financiamiento Neto con Fuente de Pago de Transferencias Federales Etiquetadas (A3.2 = F2 - G2)	-	-	-
F2. Financiamiento con Fuente de Pago de Transferencias Federales Etiquetadas	-	-	-
G2. Amortización de la Deuda Pública con Gasto Etiquetado	-	-	-
B2. Gasto Etiquetado (sin incluir Amortización de la Deuda Pública)	-	-	-
C2. Remanentes de Transferencias Federales Etiquetadas aplicados en el periodo	-	-	-
VII. Balance Presupuestario de Recursos Etiquetados (VII = A2 + A3.2 - B2 + C2)	-	-	-
VIII. Balance Presupuestario de Recursos Etiquetados sin Financiamiento Neto (VIII = VII - A3.2)	-	-	-

Rubro de Ingresos	Ingreso					Diferencia
	Estimado	Ampliaciones y Reducciones	Modificado	Devengado	Recaudado	
	(1)	(2)	(3 = 1 + 2)	(4)	(5)	
	(6 = 5 - 1)					
Impuestos	-	-	-	-	-	-
Cuotas y Aportaciones de Seguridad Social	-	-	-	-	-	-
Contribuciones de Mejoras	-	-	-	-	-	-
Derechos	-	-	-	-	-	-
Productos	-	-	-	-	-	-
Aprovechamientos	-	-	-	-	-	-
Ingresos por Venta de Bienes, Prestación de Servicios y Otros Ingresos	-	5,000	5,000	5,000	5,000	5,000
Participaciones, Aportaciones, Convenios, Incentivos Derivados de la Colaboración Fiscal y Fondos Distintos de Aportaciones	-	-	-	-	-	-
Transferencias, Asignaciones, Subsidios y Subvenciones, y Pensiones y Jubilaciones	18,708,000	-	18,708,000	18,477,656	18,477,656	(230,344)
Ingresos Derivados de Financiamientos	-	-	-	-	-	-
Total	18,708,000	5,000	18,713,000	18,482,656	18,482,656	(225,344)
				Ingresos excedentes		

Estado Analítico de Ingresos Por Fuente de Financiamiento	Ingreso					Diferencia
	Estimado	Ampliaciones y Reducciones	Modificado	Devengado	Recaudado	
	(1)	(2)	(3 = 1 + 2)	(4)	(5)	
	(6 = 5 - 1)					
Ingresos del Poder Ejecutivo Federal o Estatal y de los Municipios	-	-	-	-	-	-
Impuestos	-	-	-	-	-	-
Cuotas y Aportaciones de Seguridad Social	-	-	-	-	-	-
Contribuciones de Mejoras	-	-	-	-	-	-
Derechos	-	-	-	-	-	-
Productos ¹	-	-	-	-	-	-
Aprovechamientos ²	-	-	-	-	-	-
Participaciones, Aportaciones, Convenios, Incentivos Derivados de la Colaboración Fiscal y Fondos Distintos de Aportaciones	-	-	-	-	-	-
Transferencias, Asignaciones, Subsidios y Subvenciones, y Pensiones y Jubilaciones	-	-	-	-	-	-
Ingresos de los Entes Públicos de los Poderes Legislativo y Judicial, de los Órganos Autónomos y del Sector Paraestatal o Paramunicipal, así como de las Empresas Productivas del Estado	18,708,000	5,000	18,713,000	18,482,656	18,482,656	(225,344)
Cuotas y Aportaciones de Seguridad Social	-	-	-	-	-	-
Productos ¹	-	-	-	-	-	-
Ingresos por Venta de Bienes, Prestación de Servicios y Otros Ingresos ³	-	5,000	5,000	5,000	5,000	5,000
Transferencias, Asignaciones, Subsidios y Subvenciones, y Pensiones y Jubilaciones	18,708,000	-	18,708,000	18,477,656	18,477,656	(230,344)
Ingresos Derivados de Financiamientos	-	-	-	-	-	-
Ingresos Derivados de Financiamientos	-	-	-	-	-	-
Total	18,708,000	5,000	18,713,000	18,482,656	18,482,656	(225,344)
				Ingresos excedentes		

¹ Incluye intereses que generan las cuentas bancarias de los entes públicos en productos.

² Incluye donativos en efectivo del Poder Ejecutivo, entre otros aprovechamientos.

³ Se refiere a los ingresos propios obtenidos por los Poderes Legislativo y Judicial, los Órganos Autónomos y las entidades de la administración pública paraestatal y paramunicipal, por sus actividades diversas no inherentes a su operación que generan recursos y que no sean ingresos por venta de bienes o prestación de servicios, tales como donativos en efectivo, entre otros.

Concepto	Ingreso					Diferencia
	Estimado	Ampliaciones/ (Reducciones)	Modificado	Devengado	Recaudado	
Ingresos de Libre Disposición						
<i>Impuestos</i>	-	-	-	-	-	-
<i>Cuotas y Aportaciones de Seguridad Social</i>	-	-	-	-	-	-
<i>Contribuciones de Mejoras</i>	-	-	-	-	-	-
<i>Derechos</i>	-	-	-	-	-	-
<i>Productos</i>	-	-	-	-	-	-
<i>Aprovechamientos</i>	-	-	-	-	-	-
<i>Ingresos por Venta de Bienes y Prestación de Servicios</i>	-	5,000	5,000	5,000	5,000	5,000
<i>Participaciones</i>	-	-	-	-	-	-
Fondo General de Participaciones	-	-	-	-	-	-
Fondo de Fomento Municipal	-	-	-	-	-	-
Fondo de Fiscalización y Recaudación	-	-	-	-	-	-
Fondo de Compensación	-	-	-	-	-	-
Fondo de Extracción de Hidrocarburos	-	-	-	-	-	-
Impuesto Especial Sobre Producción y Servicios	-	-	-	-	-	-
0.136% de la Recaudación Federal Participable	-	-	-	-	-	-
3.17% Sobre Extracción de Petróleo	-	-	-	-	-	-
Gasolinas y Diésel	-	-	-	-	-	-
Fondo del Impuesto Sobre la Renta	-	-	-	-	-	-
Fondo de Estabilización de los Ingresos de las Ent. Fed.	-	-	-	-	-	-
<i>Incentivos Derivados de la Colaboración Fiscal</i>	-	-	-	-	-	-
Tenencia o Uso de Vehículos	-	-	-	-	-	-
Fondo de Compensación ISAN	-	-	-	-	-	-
Impuesto Sobre Automóviles Nuevos	-	-	-	-	-	-
Fondo de Compensación de Repecos-Intermedios	-	-	-	-	-	-
Otros Incentivos Económicos	-	-	-	-	-	-
<i>Transferencias y Asignaciones</i>	18,708,000	-	18,708,000	18,477,656	18,477,656	(230,344)
<i>Convenios</i>	-	-	-	-	-	-
Otros Convenios y Subsidios	-	-	-	-	-	-
<i>Otros Ingresos de Libre Disposición</i>	-	-	-	-	-	-
Participaciones en Ingresos Locales	-	-	-	-	-	-
Otros Ingresos de Libre Disposición	-	-	-	-	-	-
Total de Ingresos de Libre Disposición	18,708,000	5,000	18,713,000	18,482,656	18,482,656	(225,344)
Ingresos Excedentes de Ingresos de Libre Disposición						
Transferencias Federales Etiquetadas						
<i>Aportaciones</i>	-	-	-	-	-	-
Fondo de Aport. para la Nómina Educativa y Gto. Op.	-	-	-	-	-	-
Fondo de Aportaciones para los Servicios de Salud	-	-	-	-	-	-
Fondo de Aportaciones para la Infraestructura Social	-	-	-	-	-	-
Fondo de Aport. para el Fortalecimiento de los Municipios y de las Demarcaciones Territoriales del Distrito Federal	-	-	-	-	-	-
Fondo de Aportaciones Múltiples	-	-	-	-	-	-
Fondo de Aport. para la Educación Tec. y de Adultos	-	-	-	-	-	-
Fondo de Aportaciones para la Seguridad Pública de los Estados y del Distrito Federal	-	-	-	-	-	-
Fondo de Aportaciones para el Fortalecimiento de las Entidades Federativas	-	-	-	-	-	-
<i>Convenios</i>	-	-	-	-	-	-
Convenios de Protección Social en Salud	-	-	-	-	-	-
Convenios de Descentralización	-	-	-	-	-	-
Convenios de Reasignación	-	-	-	-	-	-
Otros Convenios y Subsidios	-	-	-	-	-	-
<i>Fondos Distintos de Aportaciones</i>	-	-	-	-	-	-
Fondo para Entidades Federativas y Municipios Productores de Hidrocarburos	-	-	-	-	-	-
Fondo Minero	-	-	-	-	-	-
<i>Transferencias, Asignaciones, Subsidios y Subvenciones, y Pensiones y Jubilaciones</i>	-	-	-	-	-	-
<i>Otras Transferencias Federales Etiquetadas</i>	-	-	-	-	-	-
Total de Transferencias Federales Etiquetadas	-	-	-	-	-	-
Ingresos Derivados de Financiamientos						
<i>Ingresos Derivados de Financiamientos</i>	-	-	-	-	-	-
Total de Ingresos	18,708,000	5,000	18,713,000	18,482,656	18,482,656	(225,344)
Datos Informativos						
1. Ingresos Derivados de Financiamientos con Fuente de Pago de Ingresos de Libre Disposición	-	-	-	-	-	-
2. Ingresos Derivados de Financiamientos con Fuente de Pago de Transferencias Federales Etiquetadas	-	-	-	-	-	-
3. Ingresos Derivados de Financiamientos	-	-	-	-	-	-

Concepto	Egresos					Subejercicio 6 = (3 - 4)
	Aprobado	Ampliaciones/ (Reducciones)	Modificado	Devengado	Pagado	
	1	2	3 = (1 + 2)	4	5	
Servicios Personales	14,927,364	-	14,927,364	14,927,364	14,927,364	-
Remuneraciones al Personal de Carácter Permanente	3,954,715	(865,725)	3,088,990	3,088,990	3,088,990	-
Remuneraciones al Personal de Carácter Transitorio	1,685,395	3,049,910	4,735,305	4,735,305	4,735,305	-
Remuneraciones Adicionales y Especiales	8,401,442	(2,177,213)	6,224,229	6,224,229	6,224,229	-
Seguridad Social	65,000	(16,055)	48,945	48,945	48,945	-
Otras Prestaciones Sociales y Económicas	812,479	17,416	829,895	829,895	829,895	-
Previsiones	8,333	(8,333)	-	-	-	-
Pago de Estímulos a Servidores Públicos	-	-	-	-	-	-
Materiales y Suministros	638,421	(124,564)	513,857	513,857	513,857	-
Materiales de Admón, Emisión de Doctos. y Artículos Oficiales	177,434	(26,245)	151,189	151,189	151,189	-
Alimentos y Utensilios	52,510	32,685	85,195	85,195	85,195	-
Materias Primas y Materiales de Producción y Comercialización	-	-	-	-	-	-
Materiales y Artículos de Construcción y de Reparación	3,000	(223)	2,777	2,777	2,777	-
Productos Químicos, Farmacéuticos y de Laboratorio	-	18,670	18,670	18,670	18,670	-
Combustibles, Lubricantes y Aditivos	379,333	(165,353)	213,980	213,980	213,980	-
Vestuario, Blancos, Prendas de Protección y Artículos Deportivos	-	5,309	5,309	5,309	5,309	-
Materiales y Suministros Para Seguridad	-	-	-	-	-	-
Herramientas, Refacciones y Accesorios Menores	26,144	10,593	36,737	36,737	36,737	-
Servicios Generales	2,417,215	(96,023)	2,321,192	2,321,192	2,321,192	-
Servicios Básicos	736,611	(226,635)	509,976	509,976	509,976	-
Servicios de Arrendamiento	352,500	(19,753)	332,747	332,747	332,747	-
Servicios Profesionales, Científicos, Técnicos y Otros Servicios	170,110	89,615	259,725	259,725	259,725	-
Servicios Financieros, Bancarios y Comerciales	61,048	(17,277)	43,771	43,771	43,771	-
Servicios de Instalación, Reparación, Mantto. y Conservación	276,490	337,957	614,447	614,447	614,447	-
Servicios de Comunicación Social y Publicidad	7,500	33,789	41,289	41,289	41,289	-
Servicios de Traslado y Viáticos	204,667	(148,982)	55,685	55,685	55,685	-
Servicios Oficiales	511,000	(143,169)	367,831	367,831	367,831	-
Otros Servicios Generales	97,289	(1,568)	95,721	95,721	95,721	-
Transferencias, Asignaciones, Subsidios y Otras Ayudas	-	-	-	-	-	-
Transferencias Internas y Asignaciones al Sector Público	-	-	-	-	-	-
Transferencias al Resto del Sector Público	-	-	-	-	-	-
Subsidios y Subvenciones	-	-	-	-	-	-
Ayudas Sociales	-	-	-	-	-	-
Pensiones y Jubilaciones	-	-	-	-	-	-
Transferencias a Fideicomisos, Mandatos y Otros Análogos	-	-	-	-	-	-
Transferencias a la Seguridad Social	-	-	-	-	-	-
Donativos	-	-	-	-	-	-
Transferencias al Exterior	-	-	-	-	-	-
Bienes Muebles, Inmuebles e Intangibles	725,000	225,587	950,587	950,587	950,587	-
Mobiliario y Equipo de Administración	125,000	3,637	128,637	128,637	128,637	-
Mobiliario y Equipo Educativo y Recreativo	-	1,550	1,550	1,550	1,550	-
Equipo e Instrumental Médico y de Laboratorio	-	-	-	-	-	-
Vehículos y Equipo de Transporte	-	-	-	-	-	-
Equipo de Defensa y Seguridad	-	-	-	-	-	-
Maquinaria, Otros Equipos y Herramientas	-	-	-	-	-	-
Activos Biológicos	-	-	-	-	-	-
Bienes Inmuebles	-	-	-	-	-	-
Activos Intangibles	600,000	220,400	820,400	820,400	820,400	-
Inversión Pública	-	-	-	-	-	-
Obra Pública en Bienes de Dominio Público	-	-	-	-	-	-
Obra Pública en Bienes Propios	-	-	-	-	-	-
Proyectos Productivos y Acciones de Fomento	-	-	-	-	-	-
Inversiones Financieras y Otras Provisiones	-	-	-	-	-	-
Inversiones Para el Fomento de Actividades Productivas	-	-	-	-	-	-
Acciones y Participaciones de Capital	-	-	-	-	-	-
Compra de Títulos y Valores	-	-	-	-	-	-
Concesión de Préstamos	-	-	-	-	-	-
Inversiones en Fideicomisos, Mandatos y Otros Análogos	-	-	-	-	-	-
Otras Inversiones Financieras	-	-	-	-	-	-
Provisiones para Contingencias y Otras Erogaciones Especiales	-	-	-	-	-	-
Participaciones y Aportaciones	-	-	-	-	-	-
Participaciones	-	-	-	-	-	-
Aportaciones	-	-	-	-	-	-
Convenios	-	-	-	-	-	-
Deuda Pública	-	-	-	-	-	-
Amortización de la Deuda Pública	-	-	-	-	-	-
Intereses de la Deuda Pública	-	-	-	-	-	-
Comisiones de la Deuda Pública	-	-	-	-	-	-
Gastos de la Deuda Pública	-	-	-	-	-	-
Costo por Coberturas	-	-	-	-	-	-
Apoyos Financieros	-	-	-	-	-	-
Adeudos de Ejercicios Fiscales Anteriores (Adefas)	-	-	-	-	-	-
Total del Gasto	18,708,000	5,000	18,713,000	18,713,000	18,713,000	-

Concepto	Egresos					Subejercicio
	Aprobado	Ampliaciones / (Reducciones)	Modificado	Devengado	Pagado	
Gasto No Etiquetado	18,708,000	5,000	18,713,000	18,713,000	18,713,000	-
Servicios Personales	14,927,364	-	14,927,364	14,927,364	14,927,364	-
Remuneraciones al Personal de Carácter Permanente	3,954,715	(865,725)	3,088,990	3,088,990	3,088,990	-
Remuneraciones al Personal de Carácter Transitorio	1,685,395	3,049,910	4,735,305	4,735,305	4,735,305	-
Remuneraciones Adicionales y Especiales	8,401,442	(2,177,213)	6,224,229	6,224,229	6,224,229	-
Seguridad Social	65,000	(16,055)	48,945	48,945	48,945	-
Otras Prestaciones Sociales y Económicas	812,479	17,416	829,895	829,895	829,895	-
Previsiones	8,333	(8,333)	-	-	-	-
Pago de Estimulos a Servidores Públicos	-	-	-	-	-	-
Materiales y Suministros	638,421	(124,564)	513,857	513,857	513,857	-
Materiales de Admón., Emisión de Doctos. y Art. Oficiales	177,434	(26,245)	151,189	151,189	151,189	-
Alimentos y Utensilios	52,510	32,685	85,195	85,195	85,195	-
Materias Primas y Materiales de Prod. y Comercialización	-	-	-	-	-	-
Materiales y Artículos de Construcción y de Reparación	3,000	(223)	2,777	2,777	2,777	-
Productos Químicos, Farmacéuticos y de Laboratorio	-	18,670	18,670	18,670	18,670	-
Combustibles, Lubricantes y Aditivos	379,333	(165,353)	213,980	213,980	213,980	-
Vestuario, Blancos, Prendas de Protección y Art. Deportivos	-	5,309	5,309	5,309	5,309	-
Materiales y Suministros Para Seguridad	-	-	-	-	-	-
Herramientas, Refacciones y Accesorios Menores	26,144	10,593	36,737	36,737	36,737	-
Servicios Generales	2,417,215	(96,023)	2,321,192	2,321,192	2,321,192	-
Servicios Básicos	736,611	(226,635)	509,976	509,976	509,976	-
Servicios de Arrendamiento	352,500	(19,753)	332,747	332,747	332,747	-
Servicios Profesionales, Científicos, Técnicos y Otros Serv.	170,110	89,615	259,725	259,725	259,725	-
Servicios Financieros, Bancarios y Comerciales	61,048	(17,277)	43,771	43,771	43,771	-
Servicios de Instalación, Reparación, Mantto. y Conservación	276,490	337,957	614,447	614,447	614,447	-
Servicios de Comunicación Social y Publicidad	7,500	33,789	41,289	41,289	41,289	-
Servicios de Traslado y Viáticos	204,667	(148,982)	55,685	55,685	55,685	-
Servicios Oficiales	511,000	(143,169)	367,831	367,831	367,831	-
Otros Servicios Generales	97,289	(1,568)	95,721	95,721	95,721	-
Transferencias, Asignaciones, Subsidios y Otras Ayudas	-	-	-	-	-	-
Transferencias Internas y Asignaciones al Sector Público	-	-	-	-	-	-
Transferencias al Resto del Sector Público	-	-	-	-	-	-
Subsidios y Subvenciones	-	-	-	-	-	-
Ayudas Sociales	-	-	-	-	-	-
Pensiones y Jubilaciones	-	-	-	-	-	-
Transferencias a Fideicomisos, Mandatos y Otros Análogos	-	-	-	-	-	-
Transferencias a la Seguridad Social	-	-	-	-	-	-
Donativos	-	-	-	-	-	-
Transferencias al Exterior	-	-	-	-	-	-
Bienes Muebles, Inmuebles e Intangibles	725,000	225,587	950,587	950,587	950,587	-
Mobiliario y Equipo de Administración	125,000	3,637	128,637	128,637	128,637	-
Mobiliario y Equipo Educativo y Recreativo	-	1,550	1,550	1,550	1,550	-
Equipo e Instrumental Médico y de Laboratorio	-	-	-	-	-	-
Vehículos y Equipo de Transporte	-	-	-	-	-	-
Equipo de Defensa y Seguridad	-	-	-	-	-	-
Maquinaria, Otros Equipos y Herramientas	-	-	-	-	-	-
Activos Biológicos	-	-	-	-	-	-
Bienes Inmuebles	-	-	-	-	-	-
Activos Intangibles	600,000	220,400	820,400	820,400	820,400	-
Inversión Pública	-	-	-	-	-	-
Obra Pública en Bienes de Dominio Público	-	-	-	-	-	-
Obra Pública en Bienes Propios	-	-	-	-	-	-
Proyectos Productivos y Acciones de Fomento	-	-	-	-	-	-
Inversiones Financieras y Otras Provisiones	-	-	-	-	-	-
Inversiones Para el Fomento de Actividades Productivas	-	-	-	-	-	-
Acciones y Participaciones de Capital	-	-	-	-	-	-
Compra de Títulos y Valores	-	-	-	-	-	-
Concesión de Préstamos	-	-	-	-	-	-
Inversiones en Fideicomisos, Mandatos y Otros Análogos	-	-	-	-	-	-
Fideicomiso de Desastres Naturales (Informativo)	-	-	-	-	-	-
Otras Inversiones Financieras	-	-	-	-	-	-
Provisiones para Contingencias y Otras Erogaciones Especiales	-	-	-	-	-	-
Participaciones y Aportaciones	-	-	-	-	-	-
Participaciones	-	-	-	-	-	-
Aportaciones	-	-	-	-	-	-
Convenios	-	-	-	-	-	-
Deuda Pública	-	-	-	-	-	-
Amortización de la Deuda Pública	-	-	-	-	-	-
Intereses de la Deuda Pública	-	-	-	-	-	-
Comisiones de la Deuda Pública	-	-	-	-	-	-
Gastos de la Deuda Pública	-	-	-	-	-	-
Costo por Coberturas	-	-	-	-	-	-
Apoyos Financieros	-	-	-	-	-	-
Adeudos de Ejercicios Fiscales Anteriores (Adefas)	-	-	-	-	-	-

Concepto	Egresos					
	Aprobado	Ampliaciones / (Reducciones)	Modificado	Devengado	Pagado	Subejercicio
Gasto Etiquetado	-	-	-	-	-	-
Servicios Personales	-	-	-	-	-	-
Remuneraciones al Personal de Carácter Permanente	-	-	-	-	-	-
Remuneraciones al Personal de Carácter Transitorio	-	-	-	-	-	-
Remuneraciones Adicionales y Especiales	-	-	-	-	-	-
Seguridad Social	-	-	-	-	-	-
Otras Prestaciones Sociales y Económicas	-	-	-	-	-	-
Previsiones	-	-	-	-	-	-
Pago de Estímulos a Servidores Públicos	-	-	-	-	-	-
Materiales y Suministros	-	-	-	-	-	-
Materiales de Admón., Emisión de Doctos. y Art. Oficiales	-	-	-	-	-	-
Alimentos y Utensilios	-	-	-	-	-	-
Materias Primas y Materiales de Prod. y Comercialización	-	-	-	-	-	-
Materiales y Artículos de Construcción y de Reparación	-	-	-	-	-	-
Productos Químicos, Farmacéuticos y de Laboratorio	-	-	-	-	-	-
Combustibles, Lubricantes y Aditivos	-	-	-	-	-	-
Vestuario, Blancos, Prendas de Protección y Art. Deportivos	-	-	-	-	-	-
Materiales y Suministros Para Seguridad	-	-	-	-	-	-
Herramientas, Refacciones y Accesorios Menores	-	-	-	-	-	-
Servicios Generales	-	-	-	-	-	-
Servicios Básicos	-	-	-	-	-	-
Servicios de Arrendamiento	-	-	-	-	-	-
Servicios Profesionales, Científicos, Técnicos y Otros Serv.	-	-	-	-	-	-
Servicios Financieros, Bancarios y Comerciales	-	-	-	-	-	-
Servicios de Instalación, Reparación, Mantto. y Conservación	-	-	-	-	-	-
Servicios de Comunicación Social y Publicidad	-	-	-	-	-	-
Servicios de Traslado y Viáticos	-	-	-	-	-	-
Servicios Oficiales	-	-	-	-	-	-
Otros Servicios Generales	-	-	-	-	-	-
Transferencias, Asignaciones, Subsidios y Otras Ayudas	-	-	-	-	-	-
Transferencias Internas y Asignaciones al Sector Público	-	-	-	-	-	-
Transferencias al Resto del Sector Público	-	-	-	-	-	-
Subsidios y Subvenciones	-	-	-	-	-	-
Ayudas Sociales	-	-	-	-	-	-
Pensiones y Jubilaciones	-	-	-	-	-	-
Transferencias a Fideicomisos, Mandatos y Otros Análogos	-	-	-	-	-	-
Transferencias a la Seguridad Social	-	-	-	-	-	-
Donativos	-	-	-	-	-	-
Transferencias al Exterior	-	-	-	-	-	-
Bienes Muebles, Inmuebles e Intangibles	-	-	-	-	-	-
Mobiliario y Equipo de Administración	-	-	-	-	-	-
Mobiliario y Equipo Educativo y Recreativo	-	-	-	-	-	-
Equipo e Instrumental Médico y de Laboratorio	-	-	-	-	-	-
Vehículos y Equipo de Transporte	-	-	-	-	-	-
Equipo de Defensa y Seguridad	-	-	-	-	-	-
Maquinaria, Otros Equipos y Herramientas	-	-	-	-	-	-
Activos Biológicos	-	-	-	-	-	-
Bienes Inmuebles	-	-	-	-	-	-
Activos Intangibles	-	-	-	-	-	-
Inversión Pública	-	-	-	-	-	-
Obra Pública en Bienes de Dominio Público	-	-	-	-	-	-
Obra Pública en Bienes Propios	-	-	-	-	-	-
Proyectos Productivos y Acciones de Fomento	-	-	-	-	-	-
Inversiones Financieras y Otras Provisiones	-	-	-	-	-	-
Inversiones Para el Fomento de Actividades Productivas	-	-	-	-	-	-
Acciones y Participaciones de Capital	-	-	-	-	-	-
Compra de Títulos y Valores	-	-	-	-	-	-
Concesión de Préstamos	-	-	-	-	-	-
Inversiones en Fideicomisos, Mandatos y Otros Análogos	-	-	-	-	-	-
Fideicomiso de Desastres Naturales (Informativo)	-	-	-	-	-	-
Otras Inversiones Financieras	-	-	-	-	-	-
Provisiones para Contingencias y Otras Erogaciones Especiales	-	-	-	-	-	-
Participaciones y Aportaciones	-	-	-	-	-	-
Participaciones	-	-	-	-	-	-
Aportaciones	-	-	-	-	-	-
Convenios	-	-	-	-	-	-
Deuda Pública	-	-	-	-	-	-
Amortización de la Deuda Pública	-	-	-	-	-	-
Intereses de la Deuda Pública	-	-	-	-	-	-
Comisiones de la Deuda Pública	-	-	-	-	-	-
Gastos de la Deuda Pública	-	-	-	-	-	-
Costo por Coberturas	-	-	-	-	-	-
Apoyos Financieros	-	-	-	-	-	-
Adeudos de Ejercicios Fiscales Anteriores (Adefas)	-	-	-	-	-	-
Total de Egresos	18,708,000	5,000	18,713,000	18,713,000	18,713,000	-

Concepto	Egresos					Subejercicio
	Aprobado	Ampliaciones/ (Reducciones)	Modificado	Devengado	Pagado	
	1	2	3 = (1 + 2)	4	5	
Jefatura de la Oficina de la Gobernatura del Estado	-	-	-	-	-	-
Secretaría de Gobierno	-	-	-	-	-	-
Secretaría de Hacienda	-	-	-	-	-	-
Secretaría de Desarrollo Económico y del Trabajo	-	-	-	-	-	-
Secretaría de Desarrollo Agropecuario	-	-	-	-	-	-
Secretaría de Obras Públicas	-	-	-	-	-	-
Secretaría de Educación	-	-	-	-	-	-
Secretaría de Salud	-	-	-	-	-	-
Secretaría de Administración	-	-	-	-	-	-
Secretaría de la Contraloría	-	-	-	-	-	-
Secretaría de Turismo y Cultura	-	-	-	-	-	-
Secretaría de Desarrollo Social	-	-	-	-	-	-
Secretaría de Desarrollo Sustentable	-	-	-	-	-	-
Secretaría de Movilidad y Transporte	-	-	-	-	-	-
Comisión Estatal de Seguridad Pública	-	-	-	-	-	-
Consejería Jurídica	-	-	-	-	-	-
Gastos Institucionales	-	-	-	-	-	-
Total del Gasto	-	-	-	-	-	-

Concepto	Egresos					Subejercicio
	Aprobado	Ampliaciones/ (Reducciones)	Modificado	Devengado	Pagado	
	1	2	3 = (1 + 2)	4	5	
Poder Ejecutivo	-	-	-	-	-	-
Poder Legislativo	-	-	-	-	-	-
Poder Judicial	-	-	-	-	-	-
Organismos Autónomos	18,708,000	5,000	18,713,000	18,713,000	18,713,000	-
Poder Ejecutivo de los Municipios	-	-	-	-	-	-
Total del Gasto	18,708,000	5,000	18,713,000	18,713,000	18,713,000	-

Sector Paraestatal del Gobierno del Estado de Morelos
 Estado Analítico del Ejercicio del Presupuesto de Egresos
 Clasificación Administrativa
 Del 1 de enero al 31 de diciembre de 2020

Concepto	Egresos					Subejercicio
	Aprobado	Ampliaciones/ (Reducciones)	Modificado	Devengado	Pagado	
	1	2	3 = (1 + 2)	4	5	
Entidades Paraestatales y Fideicomisos No Empresariales y No Financieros	-	-	-	-	-	-
Instituciones Públicas de la Seguridad Social	-	-	-	-	-	-
Entidades Paraestatales Empresariales No Financieras con Participación Estatal Mayoritaria	-	-	-	-	-	-
Fideicomisos Empresariales No Financieros con Participación Estatal Mayoritaria	-	-	-	-	-	-
Entidades Paraestatales Empresariales Financieras Monetarias con Participación Estatal Mayoritaria	-	-	-	-	-	-
Entidades Paraestatales Empresariales Financieras No Monetarias con Participación Estatal Mayoritaria	-	-	-	-	-	-
Fideicomisos Financieros Públicos con Participación Estatal Mayoritaria	-	-	-	-	-	-
Total del Gasto	-	-	-	-	-	-

Concepto	Egresos					Subejercicio
	Aprobado	Ampliaciones/ (Reducciones)	Modificado	Devengado	Pagado	
Gasto No Etiquetado	18,708,000	5,000	18,713,000	18,713,000	18,713,000	-
Jefatura de la Oficina de la Gobernatura del Estado	-	-	-	-	-	-
Secretaría de Gobierno	-	-	-	-	-	-
Secretaría de Hacienda	-	-	-	-	-	-
Secretaría de Desarrollo Económico y del Trabajo	-	-	-	-	-	-
Secretaría de Desarrollo Agropecuario	-	-	-	-	-	-
Secretaría de Obras Públicas	-	-	-	-	-	-
Secretaría de Educación	-	-	-	-	-	-
Secretaría de Salud	-	-	-	-	-	-
Secretaría de Administración	-	-	-	-	-	-
Secretaría de la Contraloría	-	-	-	-	-	-
Secretaría de Turismo y Cultura	-	-	-	-	-	-
Secretaría de Desarrollo Social	-	-	-	-	-	-
Secretaría de Desarrollo Sustentable	-	-	-	-	-	-
Secretaría de Movilidad y Transporte	-	-	-	-	-	-
Comisión Estatal de Seguridad Pública	-	-	-	-	-	-
Consejería Jurídica	-	-	-	-	-	-
Gastos Institucionales	-	-	-	-	-	-
Poder Legislativo	-	-	-	-	-	-
Poder Judicial	-	-	-	-	-	-
Organismos Autónomos	18,708,000	5,000	18,713,000	18,713,000	18,713,000	-
Entidades Paraestatales y Fideicomisos No Empresariales y No Financieros	-	-	-	-	-	-
Entidades Paraestatales Empresariales No Financieras con Participación Estatal Mayoritaria	-	-	-	-	-	-
Poder Ejecutivo de los Municipios	-	-	-	-	-	-
Gasto Etiquetado	-	-	-	-	-	-
Jefatura de la Oficina de la Gobernatura del Estado	-	-	-	-	-	-
Secretaría de Gobierno	-	-	-	-	-	-
Secretaría de Hacienda	-	-	-	-	-	-
Secretaría de Desarrollo Económico y del Trabajo	-	-	-	-	-	-
Secretaría de Desarrollo Agropecuario	-	-	-	-	-	-
Secretaría de Obras Públicas	-	-	-	-	-	-
Secretaría de Educación	-	-	-	-	-	-
Secretaría de Salud	-	-	-	-	-	-
Secretaría de Administración	-	-	-	-	-	-
Secretaría de la Contraloría	-	-	-	-	-	-
Secretaría de Turismo y Cultura	-	-	-	-	-	-
Secretaría de Desarrollo Social	-	-	-	-	-	-
Secretaría de Desarrollo Sustentable	-	-	-	-	-	-
Secretaría de Movilidad y Transporte	-	-	-	-	-	-
Comisión Estatal de Seguridad Pública	-	-	-	-	-	-
Consejería Jurídica	-	-	-	-	-	-
Gastos Institucionales	-	-	-	-	-	-
Poder Legislativo	-	-	-	-	-	-
Poder Judicial	-	-	-	-	-	-
Organismos Autónomos	-	-	-	-	-	-
Entidades Paraestatales y Fideicomisos No Empresariales y No Financieros	-	-	-	-	-	-
Entidades Paraestatales Empresariales No Financieras con Participación Estatal Mayoritaria	-	-	-	-	-	-
Poder Ejecutivo de los Municipios	-	-	-	-	-	-
Total de Egresos	18,708,000	5,000	18,713,000	18,713,000	18,713,000	-

Concepto	Egresos					Subejercicio
	Aprobado	Ampliaciones/ (Reducciones)	Modificado	Devengado	Pagado	
	1	2	3 = (1 + 2)	4	5	
Gobierno	18,708,000	5,000	18,713,000	18,713,000	18,713,000	-
Legislación	-	-	-	-	-	-
Justicia	-	-	-	-	-	-
Coordinación de la Política de Gobierno	-	-	-	-	-	-
Relaciones Exteriores	-	-	-	-	-	-
Asuntos Financieros y Hacendarios	-	-	-	-	-	-
Seguridad Nacional	-	-	-	-	-	-
Asuntos de Orden Público y de Seguridad Interior	-	-	-	-	-	-
Otros Servicios Generales	18,708,000	5,000	18,713,000	18,713,000	18,713,000	-
Desarrollo Social	-	-	-	-	-	-
Protección Ambiental	-	-	-	-	-	-
Vivienda y Servicios a la Comunidad	-	-	-	-	-	-
Salud	-	-	-	-	-	-
Recreación, Cultura y Otras Manifestaciones Sociales	-	-	-	-	-	-
Educación	-	-	-	-	-	-
Protección Social	-	-	-	-	-	-
Otros Asuntos Sociales	-	-	-	-	-	-
Desarrollo Económico	-	-	-	-	-	-
Asuntos Económicos, Comerciales y Laborales en General	-	-	-	-	-	-
Agropecuaria, Silvicultura, Pesca y Caza	-	-	-	-	-	-
Combustibles y Energía	-	-	-	-	-	-
Minería, Manufacturas y Construcción	-	-	-	-	-	-
Transporte	-	-	-	-	-	-
Comunicaciones	-	-	-	-	-	-
Turismo	-	-	-	-	-	-
Ciencia, Tecnología e Innovación	-	-	-	-	-	-
Otras Industrias y Otros Asuntos Económicos	-	-	-	-	-	-
Otras no Clasificadas en Funciones Anteriores	-	-	-	-	-	-
Transacciones de la Deuda Pública / Costo Financiero de la Deuda	-	-	-	-	-	-
Transferencias, Participaciones y Aportaciones entre Diferentes Niveles y Ordenes de Gobierno	-	-	-	-	-	-
Saneamiento del Sistema Financiero	-	-	-	-	-	-
Adeudos de Ejercicios Fiscales Anteriores	-	-	-	-	-	-
Total del Gasto	18,708,000	5,000	18,713,000	18,713,000	18,713,000	-

Concepto	Egresos					Subejercicio
	Aprobado	Ampliaciones/ (Reducciones)	Modificado	Devengado	Pagado	
Gasto No Etiquetado	18,708,000	5,000	18,713,000	18,713,000	18,713,000	-
Gobierno	18,708,000	5,000	18,713,000	18,713,000	18,713,000	-
Legislación	-	-	-	-	-	-
Justicia	-	-	-	-	-	-
Coordinación de la Política de Gobierno	-	-	-	-	-	-
Relaciones Exteriores	-	-	-	-	-	-
Asuntos Financieros y Hacendarios	-	-	-	-	-	-
Seguridad Nacional	-	-	-	-	-	-
Asuntos de Orden Público y de Seguridad Interior	-	-	-	-	-	-
Otros Servicios Generales	18,708,000	5,000	18,713,000	18,713,000	18,713,000	-
Desarrollo Social	-	-	-	-	-	-
Protección Ambiental	-	-	-	-	-	-
Vivienda y Servicios a la Comunidad	-	-	-	-	-	-
Salud	-	-	-	-	-	-
Recreación, Cultura y Otras Manifestaciones Sociales	-	-	-	-	-	-
Educación	-	-	-	-	-	-
Protección Social	-	-	-	-	-	-
Otros Asuntos Sociales	-	-	-	-	-	-
Desarrollo Económico	-	-	-	-	-	-
Asuntos Económicos, Comerciales y Laborales en Gral.	-	-	-	-	-	-
Agropecuaria, Silvicultura, Pesca y Caza	-	-	-	-	-	-
Combustibles y Energía	-	-	-	-	-	-
Minería, Manufacturas y Construcción	-	-	-	-	-	-
Transporte	-	-	-	-	-	-
Comunicaciones	-	-	-	-	-	-
Turismo	-	-	-	-	-	-
Ciencia, Tecnología e Innovación	-	-	-	-	-	-
Otras Industrias y Otros Asuntos Económicos	-	-	-	-	-	-
Otras no Clasificadas en Funciones Anteriores	-	-	-	-	-	-
Transacciones de la Deuda Pública / Costo Financiero de la Deuda	-	-	-	-	-	-
Transferencias, Participaciones y Aportaciones entre Diferentes Niveles y Ordenes de Gobierno	-	-	-	-	-	-
Saneamiento del Sistema Financiero	-	-	-	-	-	-
Adeudos de Ejercicios Fiscales Anteriores	-	-	-	-	-	-
Gasto Etiquetado	-	-	-	-	-	-
Gobierno	-	-	-	-	-	-
Legislación	-	-	-	-	-	-
Justicia	-	-	-	-	-	-
Coordinación de la Política de Gobierno	-	-	-	-	-	-
Relaciones Exteriores	-	-	-	-	-	-
Asuntos Financieros y Hacendarios	-	-	-	-	-	-
Seguridad Nacional	-	-	-	-	-	-
Asuntos de Orden Público y de Seguridad Interior	-	-	-	-	-	-
Otros Servicios Generales	-	-	-	-	-	-
Desarrollo Social	-	-	-	-	-	-
Protección Ambiental	-	-	-	-	-	-
Vivienda y Servicios a la Comunidad	-	-	-	-	-	-
Salud	-	-	-	-	-	-
Recreación, Cultura y Otras Manifestaciones Sociales	-	-	-	-	-	-
Educación	-	-	-	-	-	-
Protección Social	-	-	-	-	-	-
Otros Asuntos Sociales	-	-	-	-	-	-
Desarrollo Económico	-	-	-	-	-	-
Asuntos Económicos, Comerciales y Laborales en Gral.	-	-	-	-	-	-
Agropecuaria, Silvicultura, Pesca y Caza	-	-	-	-	-	-
Combustibles y Energía	-	-	-	-	-	-
Minería, Manufacturas y Construcción	-	-	-	-	-	-
Transporte	-	-	-	-	-	-
Comunicaciones	-	-	-	-	-	-
Turismo	-	-	-	-	-	-
Ciencia, Tecnología e Innovación	-	-	-	-	-	-
Otras Industrias y Otros Asuntos Económicos	-	-	-	-	-	-
Otras no Clasificadas en Funciones Anteriores	-	-	-	-	-	-
Transacciones de la Deuda Pública / Costo Financiero de la Deuda	-	-	-	-	-	-
Transferencias, Participaciones y Aportaciones entre Diferentes Niveles y Ordenes de Gobierno	-	-	-	-	-	-
Saneamiento del Sistema Financiero	-	-	-	-	-	-
Adeudos de Ejercicios Fiscales Anteriores	-	-	-	-	-	-
Total del Egresos	18,708,000	5,000	18,713,000	18,713,000	18,713,000	-



INSTITUTO MORELENSE DE INFORMACION PUBLICA Y ESTADISTICA
Estado Analítico del Ejercicio del Presupuesto de Egresos Detallado - LDF
Clasificación de Servicios Personales por Categoría
Del 1 de enero al 31 de diciembre de 2020
(Pesos)




Concepto	Egresos					Subejercicio
	Aprobado	Ampliaciones/ (Reducciones)	Modificado	Devengado	Pagado	
Gasto No Etiquetado	14,927,364	-	14,927,364	14,927,364	14,927,364	-
<i>Personal Administrativo y de Servicio Público</i>	14,927,364	-	14,927,364	14,927,364	14,927,364	-
<i>Magisterio</i>	-	-	-	-	-	-
<i>Servicios de Salud</i>	-	-	-	-	-	-
Personal Administrativo	-	-	-	-	-	-
Personal Médico, Paramédico y afín	-	-	-	-	-	-
<i>Seguridad Pública</i>	-	-	-	-	-	-
<i>Gastos Asociados a la Implementación de Nuevas Leyes Fed. o Reformas a las Mismas</i>	-	-	-	-	-	-
Nombre del Programa o Ley 1	-	-	-	-	-	-
Nombre del Programa o Ley 2	-	-	-	-	-	-
<i>Sentencias Laborales Definitivas</i>	-	-	-	-	-	-
Gasto Etiquetado	-	-	-	-	-	-
<i>Personal Administrativo y de Servicio Público</i>	-	-	-	-	-	-
<i>Magisterio</i>	-	-	-	-	-	-
<i>Servicios de Salud</i>	-	-	-	-	-	-
Personal Administrativo	-	-	-	-	-	-
Personal Médico, Paramédico y afín	-	-	-	-	-	-
<i>Seguridad Pública</i>	-	-	-	-	-	-
<i>Gastos Asociados a la Implementación de Nuevas Leyes Fed. o Reformas a las Mismas</i>	-	-	-	-	-	-
Nombre del Programa o Ley 1	-	-	-	-	-	-
Nombre del Programa o Ley 2	-	-	-	-	-	-
<i>Sentencias Laborales Definitivas</i>	-	-	-	-	-	-
Total del Gasto en Servicios Personales	14,927,364	-	14,927,364	14,927,364	14,927,364	-



INSTITUTO MORELENSE DE INFORMACION PUBLICA Y ESTADISTICA
Estado Analítico del Ejercicio del Presupuesto de Egresos
Clasificación Económica (por Tipo de Gasto)
Del 1 de enero al 31 de diciembre de 2020
(Pesos)



Concepto	Egresos					Subejercicio 6 = (3 - 4)
	Aprobado	Ampliaciones/ (Reducciones)	Modificado	Devengado	Pagado	
	1	2	3 = (1 + 2)	4	5	
Gasto Corriente	17,983,000	(220,587)	17,762,413	17,762,413	17,762,413	-
Gasto de Capital	725,000	225,587	950,587	950,587	950,587	-
Amortización de la Deuda y Disminución de Pasivos	-	-	-	-	-	-
Pensiones y Jubilaciones	-	-	-	-	-	-
Participaciones	-	-	-	-	-	-
Total del Gasto	18,708,000	5,000	18,713,000	18,713,000	18,713,000	-



IMIPE

INSTITUTO MORELENSE DE
INFORMACIÓN PÚBLICA Y ESTADÍSTICA

Información Programática

CUENTA PÚBLICA
INSTITUTO MORELENSE DE INFORMACIÓN
PÚBLICA Y ESTADÍSTICA
ENERO - DICIEMBRE

2020



INSTITUTO MOREENSE DE INFORMACIÓN PÚBLICA Y ESTADÍSTICA
Gasto por Categoría Programática
Del 1 de enero al 31 de diciembre de 2020
(Pesos)



Concepto	Egresos					Subejercicio 6 = (3 - 4)
	Aprobado	Ampliaciones/ (Reducciones)	Modificado	Devengado	Pagado	
	1	2	3 = (1 + 2)	4	5	
Programas						
Subsidios: Sector Social y Privado o Ent. Federativas y Municipios	-	-	-	-	-	-
Sujetos a Reglas de Operación	-	-	-	-	-	-
Otros Subsidios	-	-	-	-	-	-
Desempeño de las Funciones	18,708,000	5,000	18,713,000	18,713,000	18,713,000	-
Prestación de Servicios Públicos	-	-	-	-	-	-
Provisión de Bienes Públicos	-	-	-	-	-	-
Planeación, Seguimiento y Evaluación de Políticas Públicas	-	-	-	-	-	-
Promoción y Fomento	-	-	-	-	-	-
Regulación y Supervisión	-	-	-	-	-	-
Funciones de las Fuerzas Armadas (Únicamente Gobierno Federal)	-	-	-	-	-	-
Específicos	18,708,000	5,000	18,713,000	18,713,000	18,713,000	-
Proyectos de Inversión	-	-	-	-	-	-
Administrativos y de Apoyo	-	-	-	-	-	-
Apoyo al Proceso Presupuestario y para Mejorar la Eficiencia Institucional	-	-	-	-	-	-
Apoyo a la Función Pública y al Mejoramiento de la Gestión	-	-	-	-	-	-
Operaciones Ajenas	-	-	-	-	-	-
Compromisos	-	-	-	-	-	-
Obligaciones de Cumplimiento de Resolución Jurisdiccional	-	-	-	-	-	-
Desastres Naturales	-	-	-	-	-	-
Obligaciones	-	-	-	-	-	-
Pensiones y Jubilaciones	-	-	-	-	-	-
Aportaciones a la Seguridad Social	-	-	-	-	-	-
Aportaciones a Fondos de Estabilización	-	-	-	-	-	-
Aportaciones a Fondos de Inversión y Reestructura de Pensiones	-	-	-	-	-	-
Programas de Gasto Federalizado (Gobierno Federal)	-	-	-	-	-	-
Gasto Federalizado	-	-	-	-	-	-
Participaciones a Entidades Federativas y Municipios	-	-	-	-	-	-
Costo financiero, deuda o apoyos a deudores y ahorradores de la banca	-	-	-	-	-	-
Adeudos de ejercicios fiscales anteriores	-	-	-	-	-	-
Total del Gasto	18,708,000	5,000	18,713,000	18,713,000	18,713,000	-



INSTITUTO MORELENSE DE INFORMACIÓN PÚBLICA Y ESTADÍSTICA
Indicadores de Postura Fiscal
Del 1 de enero al 31 de diciembre de 2020
(Pesos)



Concepto	Estimado	Devengado	Pagado ³
I. Ingresos Presupuestarios (I=1+2)	18,708,000	18,482,656	18,482,656
1. Ingresos del Gobierno de la Entidad Federativa 1	-	5,000	5,000
2. Ingresos del Sector Paraestatal 1	18,708,000	18,477,656	18,477,656
II. Egresos Presupuestarios (II=3+4)	18,708,000	18,713,000	18,713,000
3. Egresos del Gobierno de la Entidad Federativa 2	18,708,000	18,713,000	18,713,000
4. Egresos del Sector Paraestatal 2	-	-	-
III. Balance Presupuestario (Superávit o Déficit) (III = I - II)	-	(230,344)	(230,344)


Concepto	Estimado	Devengado	Pagado ³
III. Balance presupuestario (Superávit o Déficit)	-	(230,344)	(230,344)
IV. Intereses, Comisiones y Gastos de la Deuda	-	-	-
V. Balance Primario (Superávit o Déficit) (V= III - IV)	-	(230,344)	(230,344)

Concepto	Estimado	Devengado	Pagado ³
A. Financiamiento	-	-	-
B. Amortización de la deuda	-	-	-
C. Endeudamiento ó desendeudamiento (C = A - B)	-	-	-

1 Los Ingresos que se presentan son los ingresos presupuestarios totales sin incluir los ingresos por financiamientos. Los Ingresos del Gobierno de la Entidad Federativa corresponden a los del Poder Ejecutivo, Legislativo Judicial y Autónomos.

2 Los egresos que se presentan son los egresos presupuestarios totales sin incluir los egresos por amortización. Los egresos del Gobierno de la Entidad Federativa corresponden a los del Poder Ejecutivo, Legislativo, Judicial y Órganos Autónomos.

3 Para Ingresos se reportan los ingresos recaudados; para egresos se reportan los egresos pagados.



IMIPE

INSTITUTO MORELENSE DE
INFORMACIÓN PÚBLICA Y ESTADÍSTICA

Anexos

CUENTA PÚBLICA
INSTITUTO MORELENSE DE INFORMACIÓN
PÚBLICA Y ESTADÍSTICA
ENERO - DICIEMBRE

 2020



INSTITUTO MORELENSE DE INFORMACIÓN PÚBLICA Y ESTADÍSTICA
Relación de Bienes Muebles que Componen su Patrimonio
Al 31 de diciembre de 2020



Código	Descripción del Bien Mueble	Valor en libros
1241-1-5111-01-00006	Archivero vertical	1,699
1241-1-5111-01-00007	Estacion de Trabajo	1,199
1241-1-5111-01-00009	Silla giratoria con base, 5 estrellas mecanismo (control de ajuste en respaldo) control neumático de altura, tela color obispo s/brazos	978
1241-1-5111-01-00010	Silla giratoria con base, 5 estrellas mecanismo (control de ajuste en respaldo) control neumático de altura, tela color obispo s/brazos.	978
1241-1-5111-01-00011	Silla giratoria con base, 5 estrellas mecanismo (control de ajuste en respaldo) control neumático de altura, tela color obispo s/brazos.	978
1241-1-5111-01-00012	Silla giratoria con base, 5 estrellas mecanismo (control de ajuste en respaldo) control neumático de altura, tela color obispo s/brazos	978
1241-1-5111-01-00013	Silla giratoria con base, 5 estrellas mecanismo (control de ajuste en respaldo) control neumático de altura, tela color obispo s/brazos	978
1241-1-5111-01-00014	Silla giratoria con base, 5 estrellas mecanismo (control de ajuste en respaldo) control neumático de altura, tela color obispo s/brazos	978
1241-1-5111-01-00015	Silla giratoria con base, 5 estrellas mecanismo (control de ajuste en respaldo) control neumático de altura, tela color obispo s/brazos	978
1241-1-5111-01-00016	Silla giratoria con base, 5 estrellas mecanismo (control de ajuste en respaldo) control neumático de altura, tela color obispo s/brazos	978
1241-1-5111-01-00018	Silla ejecutiva respaldo medio, con base giratoria de 5 estrellas, control neumático de altura, mecanismo reclinable, tapizado en piel genuina color negro. mod. se1010	2,864
1241-1-5111-01-00019	Sillón ejecutivo base trineo para visita tapiz curpiel o tela mod se.1020	1,633
1241-1-5111-01-00021	Gabinets colgantes de .90	1,760
1241-1-5111-01-00022	Gabinets colgantes de .90	1,760
1241-1-5111-01-00023	Gabinets colgantes de .90	1,760
1241-1-5111-01-00027	Gabinets colgantes de .90	1,760
1241-1-5111-01-00028	Gabinets colgantes de .90	1,760
1241-1-5111-01-00029	Escritorio en "p" de 2.13x1.10x.90x.75 puente unión de 1.00 con porta teclado	24,320
1241-1-5111-01-00030	Oficina para asistente ejecutivo que consta de: escritorio tipo bala de 1.50 credenza y puente unión con librero para credenza.	9,288
1241-1-5111-01-00032	Sillón ejecutivo con base de trineo para visita tapiz curpiel o tela mod. se1020	1,633
1241-1-5111-01-00033	Sillón ejecutivo con base de trineo para visita tapiz curpiel o tela mod. se1020	1,633
1241-1-5111-01-00034	Banca de 3 plazas estructura metálica color negro tapizada en tela color obispo	1,553
1241-1-5111-01-00035	Silla secretarial giratoria con base de 5 estrellas con regaton, (control de ajuste en respaldo) control neumático de altura,tela color obispo c / brazos	1,323
1241-1-5111-01-00036	Silla secretarial giratoria con base de 5 estrellas con regatón, (control de ajuste en respaldo) control neumático de altura, tela color obispo c / brazos	1,323
1241-1-5111-01-00037	Silla secretarial giratoria con base de 5 estrellas con regatón, (control de ajuste en respaldo) control neumático de altura, tela color obispo c / brazos	1,323
1241-1-5111-01-00038	Silla secretarial giratoria con base de 5 estrellas con regatón, (control de ajuste en respaldo) control neumático de altura, tela color obispo c / brazos	1,323
1241-1-5111-01-00039	Silla secretarial giratoria con base de 5 estrellas con regatón, (control de ajuste en respaldo) control neumático de altura, tela color obispo c / brazos	1,323
1241-1-5111-01-00040	Silla secretarial giratoria con base de 5 estrellas con regatón, (control de ajuste en respaldo) control neumático de altura, tela color obispo c / brazos	1,323
1241-1-5111-01-00041	Silla secretarial giratoria con base de 5 estrellas con regatón, (control de ajuste en respaldo) control neumático de altura, tela color obispo c / brazos	1,323
1241-1-5111-01-00042	Silla secretarial giratoria con base de 5 estrellas con regatón, (control de ajuste en respaldo) control neumático de altura, tela color obispo c / brazos	1,323
1241-1-5111-01-00043	Silla secretarial giratoria con base de 5 estrellas con regatón, (control de ajuste en respaldo) control neumático de altura, tela color obispo c / brazos	1,323



INSTITUTO MORELENSE DE INFORMACIÓN PÚBLICA Y ESTADÍSTICA
Relación de Bienes Muebles que Componen su Patrimonio
Al 31 de diciembre de 2020



Código	Descripción del Bien Mueble	Valor en libros
1241-1-5111-01-00044	Silla secretarial giratoria con base de 5 estrellas con regatón, (control de ajuste en respaldo) control neumático de altura, tela color obispo c / brazos	1,323
1241-1-5111-01-00045	Silla secretarial giratoria con base de 5 estrellas con regatón, (control de ajuste en respaldo) control neumático de altura, tela color obispo c / brazos.	1,323
1241-1-5111-01-00046	Silla secretarial giratoria con base de 5 estrellas con regatón, (control de ajuste en respaldo) control neumático de altura, tela color obispo c / brazos	1,323
1241-1-5111-01-00047	Silla secretarial giratoria con base de 5 estrellas con regatón, (control de ajuste en respaldo) control neumático de altura, tela color obispo c / brazos	1,323
1241-1-5111-01-00048	Silla secretarial giratoria con base de 5 estrellas con regatón, (control de ajuste en respaldo) control neumático de altura, tela color obispo c / brazos	1,323
1241-1-5111-01-00049	Silla secretarial giratoria con base de 5 estrellas con regatón, (control de ajuste en respaldo) control neumático de altura, tela color obispo c / brazos	1,323
1241-1-5111-01-00050	Silla secretarial giratoria con base de 5 estrellas con regatón, (control de ajuste en respaldo) control neumático de altura, tela color obispo c / brazos.	1,323
1241-1-5111-01-00051	Silla secretarial giratoria con base de 5 estrellas con regatón, (control de ajuste en respaldo) control neumático de altura, tela color obispo c / brazos.	1,323
1241-1-5111-01-00052	Silla secretarial giratoria con base de 5 estrellas con regatón, (control de ajuste en respaldo) control neumático de altura, tela color obispo c / brazos	1,323
1241-1-5111-01-00053	Silla secretarial giratoria con base de 5 estrellas con regatón, (control de ajuste en respaldo) control neumático de altura, tela color obispo c / brazos.	1,323
1241-1-5111-01-00054	Sala de capacitación para 20 personas color negro	19,309
1241-1-5111-01-00055	Escritorio tipo bala de 1.60 con puente para unir, credenza, librero superior sobre credenza, color gris 590,costados e	22,894
1241-1-5111-01-00056	Oficina ejecutiva para consejero escritorio tipo bala de 1.80, credenza de 1.80 con cajón papelerero y con puertas retráctiles	24,189
1241-1-5111-01-00059	MESA PLEGABLE RECTANGULAR	699
1241-1-5111-01-00060	Pedestal móvil de 2 cajones papelerero y archivero	1,811
1241-1-5111-01-00061	Pedestal móvil de 2 cajones papelerero y archivero	1,811
1241-1-5111-01-00066	Mesas esquineras 75x50x58cm	876
1241-1-5111-01-00067	Mesas esquineras 75x50x58cm	876
1241-1-5111-01-00069	Estrados	1,150
1241-1-5111-01-00070	Armario para locker tipo rustico	8,000
1241-1-5111-01-00073	Sillas mesa para juntas	1,625
1241-1-5111-01-00074	Sillas mesa para juntas	1,625
1241-1-5111-01-00079	Conjunto Euroespacio, consta de escritorio 1.50 mts, puente,	18,233
1241-1-5111-01-00080	Sillón respaldo alto, brazos, pistón neumático.	3,203
1241-1-5111-01-00081	Sillón respaldo alto, brazos, pistón neumático.	3,203
1241-1-5111-01-00089	Archivero vertical	2,652
1241-1-5111-01-00090	Archivero vertical	2,652
1241-1-5111-01-00091	Archivero vertical	2,652
1241-1-5111-01-00093	Sillón de 2 plazas tapizado en curpiel negra	5,095
1241-1-5111-01-00094	Sillón de 2 plazas tapizado en curpiel negra	5,095
1241-1-5111-01-00095	Librero en madera de pino	22,770
1241-1-5111-01-00098	Silla bari tela	305
1241-1-5111-01-00111	Archivero Lateral de 5 Niveles jumbo hon j625l Color Negro con chapa	8,004
1241-1-5111-01-00112	Archivero Lateral de 5 Niveles jumbo hon j625l Color Negro con chapa	8,004
1241-1-5111-01-00113	Barra Multifuncional	700
1241-1-5111-01-00114	Barra Multifuncional	700
1241-1-5111-01-00115	Barra Multifuncional	700
1241-1-5111-01-00116	Rack Abierto de 1.22 mts	1,400
1241-1-5111-01-00117	Rack Abierto de 1.22 mts	1,400
1241-1-5111-01-00118	Rack Abierto de 1.22 mts	1,400
1241-1-5111-01-00119	Charola para Rack	810
1241-1-5111-01-00120	Charola para Rack	810
1241-1-5111-01-00121	Charola para Rack	810



INSTITUTO MORELENSE DE INFORMACIÓN PÚBLICA Y ESTADÍSTICA
Relación de Bienes Muebles que Componen su Patrimonio
Al 31 de diciembre de 2020



Código	Descripción del Bien Mueble	Valor en libros
1241-1-5111-01-00123	Librero en area de presidencia	24,840
1241-1-5111-01-00124	Escritorio delta escuadra 121*121*7.5 cm	4,430
1241-1-5111-01-00125	Escritorio delta escuadra 121*121*7.5 cm	4,430
1241-1-5111-01-00126	Escritorio delta escuadra 121*121*7.5 cm	4,430
1241-1-5111-01-00128	Archivero 5 Niveles Puerta Avatible color negro Horizontal	11,752
1241-1-5111-01-00129	Mesa Plegable 80X40	245
1241-1-5111-01-00130	Mesa Plegable 80X80	325
1241-1-5111-01-00131	1estante 60X85 X 2.20 c/ entrepaños	1,350
1241-1-5111-01-00132	1estante 60X85 X 2.20 c/ entrepaños	1,350
1241-1-5111-01-00133	1estante 60X85 X 2.20 c/ entrepaños	1,350
1241-1-5111-01-00134	1estante 60X85 X 2.20 c/ entrepaños	1,350
1241-1-5111-01-00135	1estante 60X85 X 2.20 c/ entrepaños	1,350
1241-1-5111-01-00136	1estante 60X85 X 2.20 c/ entrepaños	1,350
1241-1-5111-01-00137	1estante 60X85 X 2.20 c/ entrepaños	1,350
1241-1-5111-01-00138	1estante 60X85 X 2.20 c/ entrepaños	1,350
1241-1-5111-01-00139	1estante 60X85 X 2.20 c/ entrepaños	1,350
1241-1-5111-01-00140	1estante 60X85 X 2.20 c/ entrepaños	1,350
1241-1-5111-01-00141	1estante 60X85 X 2.20 c/ entrepaños	1,350
1241-1-5111-01-00142	1estante 60X85 X 2.20 c/ entrepaños	1,350
1241-1-5111-01-00143	1estante 60X85 X 2.20 c/ entrepaños	1,350
1241-1-5111-01-00144	1estante 60X85 X 2.20 c/ entrepaños	1,350
1241-1-5111-01-00145	1estante 60X85 X 2.20 c/ entrepaños	1,350
1241-1-5111-01-00146	Archivero Vertical 4 gavetas melanina 28 mm	2,696
1241-1-5111-01-00147	15 entrepaños 60X85 C22	3,000
1241-1-5111-01-00151	Silla piel negra	1,980
1241-1-5111-01-00152	SILLA VISITAS DE PIEL NEGRA	2,499
1241-1-5111-01-00153	(1) Silla Génova negra	389
1241-1-5111-01-00154	(1) Silla Génova negra	389
1241-1-5111-01-00155	(1) Silla Génova negra	389
1241-1-5111-01-00156	(1) Silla Génova negra	389
1241-1-5111-01-00157	(1) Silla Génova negra	389
1241-1-5111-01-00158	(1) Silla Génova negra	389
1241-1-5111-01-00161	(1) Silla Génova negra	389
1241-1-5111-01-00162	(1) Silla Génova negra	389
1241-1-5111-01-00163	(1) Silla Génova negra	389
1241-1-5111-01-00164	(1) Silla Génova negra	389
1241-1-5111-01-00165	(1) Silla Génova negra	389
1241-1-5111-01-00166	(1) BOSTON CHAIR WHITE	139
1241-1-5111-01-00167	(1) BOSTON CHAIR WHITE	139
1241-1-5111-01-00168	(1) BOSTON CHAIR WHITE	139
1241-1-5111-01-00169	(1) BOSTON CHAIR WHITE	139
1241-1-5111-01-00170	(1) BOSTON CHAIR WHITE	139
1241-1-5111-01-00171	(1) BOSTON CHAIR WHITE	139
1241-1-5111-01-00172	1 Silla Génova negra	399
1241-1-5111-01-00173	1 SILLA	399
1241-1-5111-01-00174	1 SILLA	399
1241-1-5111-01-00175	1 SILLA	399
1241-1-5111-01-00176	1 SILLA	399
1241-1-5111-01-00177	1 SILLA	399
1241-1-5111-01-00178	1 SILLA	399
1241-1-5111-01-00179	1 SILLA	399
1241-1-5111-01-00180	1 SILLA	399
1241-1-5111-01-00182	1 SILLA	399



INSTITUTO MORELENSE DE INFORMACIÓN PÚBLICA Y ESTADÍSTICA
Relación de Bienes Muebles que Componen su Patrimonio
Al 31 de diciembre de 2020



Código	Descripción del Bien Mueble	Valor en libros
1241-1-5111-01-00183	1 SILLA	399
1241-1-5111-01-00184	1 SILLA	399
1241-1-5111-01-00185	1 SILLA	399
1241-1-5111-01-00188	Escritorio Escolar	899
1241-1-5111-01-00191	Archivero Lateral de 5 niveles jumbo hon j625L Color Negro con chapa	8,004
1241-1-5111-01-00192	mesa 120 euro espacio diámetro 1.20m	2,137
1241-1-5111-01-00194	Escritorio Gris sin cajones	1,200
1241-1-5111-01-00195	Mueble tipo Librero color café parte baja 3 puertas parte superior con 5 espacios	6,500
1241-1-5111-01-00198	Escritorio color gris 2 cajones negro a los costados	2,272
1241-1-5111-01-00203	Sillon base trineo color obispo	1,362
1241-1-5111-01-00208	Escritorio 1.10*60*75	2,270
1241-1-5111-01-00209	Archivero 4 cajones	4,049
1241-1-5111-01-00210	Anaquele de 3 niveles	800
1241-1-5111-01-00212	Archivero 4 cajones	4,049
1241-1-5111-01-00216	Escritorio sin cajones	1,850
1241-1-5111-01-00218	Mueble Tipo Archivero horizontal de 3 puertas	1,500
1241-1-5111-01-00221	Escritorio 2 cajones color gris costados negros	2,272
1241-1-5111-01-00222	Mesa pegable gris/marca dife time	325
1241-1-5111-01-00223	Mesa de Metal color Café	1,200
1241-1-5111-01-00225	Anaquele (1) en el Instituto de Coordinación de Normatividad y Archivística	1,164
1241-1-5111-01-00226	Anaquele (1) en el Instituto de Coordinación de Normatividad y Archivística	1,164
1241-1-5111-01-00234	Anaquele 3 niveles color gris	1,000
1241-1-5111-01-00235	Charola para Rack	810
1241-1-5111-01-00236	Charola para Rack	810
1241-1-5111-01-00237	Charola para Rack	810
1241-1-5111-01-00239	Silla visita de piel negra 1 pieza	2,499
1241-1-5111-01-00246	Silla Sport Ergo Camel/bco	2,849
1241-1-5111-01-00249	Centro de trabajo basico para 3 personas	90,750
1241-1-5111-01-00250	Escritorio Evolution 7med. 1.80x1.50Mts.	10,540
1241-1-5111-01-00251	Modulo caballeriza 120 para 6 lugares mu	84,479
1241-1-5111-01-00252	MUEBLES DE OFICINA Y ESTANTERIA	12,488
1241-1-5151-03-00015	IMPRESORA	1,740
1241-1-5151-03-00018	IMPRESORA EPSON	6,499
1241-1-5151-03-00019	IMPRESORA COLOR EPSON L4160 21NOV2019	4,124
1241-1-5151-04-00003	Computadora de escritorio HP dx 5150 procesador semprom 3000 memoria 512 dd 40gb cd rom monitor de 17" tft	8,656
1241-1-5151-04-00004	MONITOR HP L1706 NGR/PLT LCD 17"	5,849
1241-1-5151-04-00008	Computadora ACERAs5735z-423	9,399
1241-1-5151-04-00011	Base, Noteboock, Vostro, cto 3400	15,197
1241-1-5151-04-00016	MONITOR modelo KBPH0806	188
1241-1-5151-04-00019	Computadora de escritorio HP dx 5150 procesador semprom 3000 memoria 512 dd 40gb cd rom monitor de 17" tft	80
1241-1-5151-04-00020	Computadora de escritorio marca HP. mod. dx5150 procesador semprom 3000 memoria 512mb. dd 40gb.	8,754
1241-1-5151-04-00021	Kiosco interactivo de 17 pulgadas touch Screen, marca Neat media Modelo, Neat Slim,	38,616
1241-1-5151-04-00023	Computadoras Dell QBN14	11,499
1241-1-5151-04-00025	Computadora IMAC 21.5/2.7GHZ QUAD-CORE 1 885909585175	21,499
1241-1-5151-04-00026	Ram-2GB DD:500BG 1200 Despto Compaq	6,999
1241-1-5151-04-00028	LAPTOP TOSHIBA L8	11,699
1241-1-5151-04-00030	Laptop RAM: 4GB DD: 500GB AMD A6 HP	7,160
1241-1-5151-04-00031	Lapto HP 14-N209	12,987
1241-1-5151-04-00032	Laptop	5,399
1241-1-5151-04-00033	(1) Laptop	8,000
1241-1-5151-04-00034	(1) Laptop	8,000
1241-1-5151-04-00035	Laptop	10,500
1241-1-5151-04-00036	Laptop	10,500



INSTITUTO MORELENSE DE INFORMACIÓN PÚBLICA Y ESTADÍSTICA
Relación de Bienes Muebles que Componen su Patrimonio
Al 31 de diciembre de 2020



Código	Descripción del Bien Mueble	Valor en libros
1241-1-5151-04-00037	(1) Computadora Armada CUATRO computadoras armadas Procesador 15,	9,250
1241-1-5151-04-00039	(1) Computadora Armada CUATRO computadoras armadas Procesador 15,	9,250
1241-1-5151-04-00040	(1) Computadora Armada CUATRO computadoras armadas Procesador 15,	9,250
1241-1-5151-04-00041	Laptop	8,000
1241-1-5151-04-00042	HP EVO d220 p4 2,8ghz 256mb ram 40 dd monitor flat panel l1502 cd-r	14,835
1241-1-5151-04-00044	Computadora Escritorio Hp dx2300 pd e2140 1.6/512/160 dvd	7,705
1241-1-5151-04-00045	Computadora Escritorio HP DX2200 541+3.2/512/80GB/CDRW/XP-PRO	11,947
1241-1-5151-04-00046	Computadora Escritorio HP DX2200 541+3.2/512/80GB/CDRW/XP-PRO	11,947
1241-1-5151-04-00048	Computadora portátil ACER 5715	9,205
1241-1-5151-04-00049	HP Dx2400 Dual Core 2.0/1GB/160g/DVDRW- Monitor HP CNT84151KT	10,144
1241-1-5151-04-00050	Computadora CompagPC CQ200 nc67aa - Monitor LCD 17 pulgadas ga028aa	7,686
1241-1-5151-04-00052	Computadora ACER Aspire L5100 sd4401a- Monitor Acer17pulgadas ETBV3RP	8,527
1241-1-5151-04-00053	Computadora ACERas6935-644g	14,199
1241-1-5151-04-00054	Computadora GATEWAY NV5909E	10,499
1241-1-5151-04-00055	Computadora de escritorio Compac presario	6,684
1241-1-5151-04-00057	"Equipo de cómputo Monitor: Acer, Teclado: Genius, Mouse:Logitech, CPU: True Boss IX"	8,656
1241-1-5151-04-00059	"Equipo de cómputo Monitor: HP, Teclado:Genius Mouse:logitech,CPU: True Boss IX"	14,835
1241-1-5151-04-00060	"Equipo de cómputo Monitor:Acer, Teclado: Cl-068 Mouse: IBM ,CPU: Acer"	8,527
1241-1-5151-04-00061	Laptop Lenovo G480 13/4G/500G	7,199
1241-1-5151-04-00071	teclado-HP	450
1241-1-5151-04-00072	teclado-HP	450
1241-1-5151-04-00084	(2) kit Mouse y Teclados USB	580
1241-1-5151-04-00096	LED 15.6 16:9 DSUB P166HQL ACER	1,305
1241-1-5151-04-00097	LED 15.6 16:9 DSUB P166HQL ACER	1,305
1241-1-5151-04-00098	TECLADO KB-110X USB NEGRO M90 LOGITECH	139
1241-1-5151-04-00099	TECLADO KB-110X USB NEGRO M90 LOGITECH	139
1241-1-5151-04-00100	TECLADO KB-110X USB NEGRO M90 LOGITECH	139
1241-1-5151-04-00101	MOUSE USB NEGRO M90 LOGITECH	88
1241-1-5151-04-00102	MOUSE USB NEGRO M90 LOGITECH	88
1241-1-5151-04-00104	GAB PERFORMANCE ATX/MICRO 480 NG TRUEBAS	479
1241-1-5151-04-00105	GAB PERFORMANCE ATX/MICRO 480 NG TRUEBAS	479
1241-1-5151-04-00107	Mouse Alambrico M100 negro	188
1241-1-5151-04-00108	Lap top Dell I3552 PEN450BW	8,799
1241-1-5151-05-00001	IOMEGA STORCENTER PX6-300D 3.5 18TB NEGRO	39,223
1241-1-5151-05-00002	Ups Tripp Lite CAPACIDAD 5KVA	126,270
1241-1-5151-05-00003	Swich 3com 4500G 24 Port	30,613
1241-1-5151-05-00004	Swich 3com 4500G 24 Port	32,746
1241-1-5151-05-00006	Servidor Hp	69,463
1241-1-5151-05-00007	Servidor Hp	69,463
1241-1-5151-05-00008	Servidor Hp	52,068
1241-1-5151-05-00009	Swich 4500G	44,145
1241-1-5151-05-00010	EQPO Y APTOS INFORM PARA USO DE RED	55,258
1241-1-5151-06-00003	router	1,740
1241-1-5151-07-00003	Ofo7321185	2,191
1241-1-5151-07-00004	AASTRA 6731i- IP-SIP APARIENCIA ASTA 6 LINEAS	2,931
1241-1-5151-07-00005	Informática	2,191
1241-1-5151-07-00006	TELEFONO AASTRA 6731i- IP-SIP APARIENCIA ASTA 9 LINEAS	2,931
1241-1-5151-07-00009	Teléfono 6731 2 líneas dedicadas con LED'S 8 teclas programables e puertos ethernet	1,779
1241-1-5151-07-00014	TEL AASTRA 53i	2,191
1241-1-5151-07-00015	TEL AASTRA 53i	2,191
1241-1-5151-07-00017	TEL AASTRA 9133i	2,002
1241-1-5151-07-00018	TEL AASTRA 9133i	2,002
1241-1-5151-07-00019	TEL AASTRA 9133i	2,002



INSTITUTO MORELENSE DE INFORMACIÓN PÚBLICA Y ESTADÍSTICA
Relación de Bienes Muebles que Componen su Patrimonio
Al 31 de diciembre de 2020



Código	Descripción del Bien Mueble	Valor en libros
1241-1-5151-07-00020	TEL AASTRA 9133i	2,002
1241-1-5151-07-00021	TEL AASTRA 9133i	2,002
1241-1-5151-07-00024	TEL AASTRA 9133i	2,002
1241-1-5151-07-00025	TEL AASTRA 9133i	2,002
1241-1-3-564-01-00011	Unidad acondicionadora de aire, marca trane tipo mini split con capacidad nominal de 2.5 T.R. (30,000 BTU/HR),	17,940
1241-1-3-564-01-00012	Termohigrometro Digital P47	702
1241-1-3-564-01-00013	DESHUMIDIFICADOR DD45	3,699
1241-3-5151-04-00001	Equipo de cómputo y tecnología de la información	12,998
1241-3-5151-04-00100	EQUIPO DE COMPUTO SALDO INICIAL 2019	19,883
1241-3-591-01-00025	Servidores INFOMEX IIBM X3500 M3 2XXEON 6C E5645 1333MHZ/12MB 2X2500 GB	62,147
1241-3-591-01-00083	Proilant ml 350 64,1gb ram, 2 hd 146 mb	51,127
1241-9-5191-01-00001	Extintor Polvo Quimico	534
1241-9-5191-01-00002	Extintor Polvo Quimico	534
1241-9-5191-01-00003	Extintor Polvo Quimico	534
1241-9-5191-01-00004	EXTINTOR PORTÁTIL A BASE DE POLVO QUÍMICO SECO TIPO ABC CON 9.0 KG.	601
1241-9-5191-01-00005	Extintor Bioxido de Carbono	2,530
1241-9-5191-02-00004	LASER Presentador	749
1241-9-5191-02-00008	Reproductor de disco compacto Nakazaki	472
1241-9-5191-03-00003	Ventilador torre 38	599
1241-9-5191-03-00008	HS Frigobar 1.6 Silv.	2,090
1241-9-5191-03-00012	Ventilador Pedestal	699
1241-9-5191-03-00013	Ventilador Pedestal	699
1241-9-5191-03-00014	Ventilador Pedestal	699
1241-9-5191-03-00015	Ventilador de Torre negro BIONARE	517
1241-9-5191-03-00016	Ventilador Pedestal	699
1241-9-5191-04-00001	HIELERA	1,498
1241-9-5191-04-00004	Frigobar 2 P 3	1,899
1241-9-5191-04-00005	Frigobar 2 P 3	1,899
1241-9-5191-04-00012	Bocinas Logitech x-230 2.1	799
1241-9-5191-04-00015	MEGÁFONO DE MANO C/MICR. MG-100	380
1241-9-5191-04-00019	HORNO DE MICROONDAS GE MOD.JES11W	1,700
1242-3-5231-01-00003	Pantalla tripie para cañon proyector	1,399
1242-3-5231-01-00004	PANTALLA	16,367
1242-3-5231-01-00005	PANTALLA	15,999
1242-4-5231-01-00007	Camara Canon	8,999
1242-4-5231-01-00008	Video proyector X27 Epson	10,449
1242-4-5231-01-00009	Video proyector s27 Epson	7,834
1251-5911-591-01-00010	Software	11,483
1252-1-5921-593-02-00001	Derecho por Utilizar el Logotipo del Instituto Morelense de Información Publica y Estadistica, Creado por Imaginación Impresión.	51,980
1241-3-5151-04-00117	COMP. SERIE YJ00MDCF DESKTOP LENOVO AIO 330-20AST 01AGO2019	7,599
1241-3-5151-04-00118	COMP. SERIE Y00MWTZ DESKTOP LENOVO AIO 330-20AST 01AGO2019	7,599
1241-3-5151-04-00119	COMP. SERIE YJ00MDFR DESKTOP LENOVO AIO 330-20AST 01AGO2019	7,599
1241-3-5151-04-00120	COMP. SERIE Y00PQTG DESKTOP LENOVO AIO 330-20AST 01AGO2019	7,599
1241-1-5111-01-00277	CARRO MINI P/COMPU 1 23082019	1,199
1241-1-5111-01-00278	CARRO MINI P/COMPU 2 23082019	1,199
1241-1-5111-01-00279	MESA COMFORT 23082019	2,499
1241-1-5111-01-00280	SILLA GERENTE STEEL 23082019	2,199
1241-1-5111-01-00281	ESCRITORIO EJECUTIVO TENDENCE 23082019	1,449
1241-1-5111-01-00282	SILLA PLEGABLE BEIGE #1	429
1241-1-5111-01-00283	SILLA PLEGABLE BEIGE #2	429
1241-1-5111-01-00284	SILLA PLEGABLE BEIGE #3	429
1241-1-5111-01-00285	SILLA PLEGABLE BEIGE #4	429
1241-1-5111-01-00286	SILLA PLEGABLE BEIGE #5	429



INSTITUTO MORELENSE DE INFORMACIÓN PÚBLICA Y ESTADÍSTICA
Relación de Bienes Muebles que Componen su Patrimonio
Al 31 de diciembre de 2020



Código	Descripción del Bien Mueble	Valor en libros
1241-1-5111-01-00287	SILLA PLEGABLE BEIGE #6	429
1241-1-5111-01-00288	SILLA PLEGABLE BEIGE #7	429
1241-1-5111-01-00289	SILLA PLEGABLE BEIGE #8	429
1241-1-5111-01-00290	SILLA PLEGABLE BEIGE #9	429
1241-1-5111-01-00291	SILLA PLEGABLE BEIGE #10	429
1241-3-5151-04-00121	COMP. ENSAMBLADA CPU, MONITOR, TECLADO Y MOUSE 26NOV2019	12,340
1241-3-5151-04-00122	COMP. ENS. CPU, MONITOR ZZNZH4ZM503170, TEC. Y MOUSE 26NOV2019	12,340
1241-3-5151-04-00123	COMP. ENS. CPU, MONITOR ZZNZH4ZM503172, TEC. Y MOUSE 26NOV2019	12,340
1241-3-5151-04-00124	COMP. ENSAMBLADA CPU, MONITOR, TECLADO Y MOUSE 26NOV2019	12,340
1241-3-5151-04-00125	COMP. ENSAMBLADA CPU, MONITOR, TECLADO Y MOUSE 26NOV2019	12,340
1244-1-5411-01-00005	Automóvil, Vento, transmisión manual 5 vel. Modelo 2019	210,065
1241-3-5151-03-00001	LAPTOP LENOVO 330-15AST A9 8G 21ENE2020	8,999
1241-1-5111-01-00292	40 SILLAS PLEGABLE, VINIL NEGRO, BASE CROMADA (14FEB2020)	10,672
1241-3-5151-04-00126	COMP. ENSAMBLADA CPU, MON, TEC Y MOU 06MZO2020	10,000
1241-3-5151-04-00127	COMP. ENSAMBLADA CPU, MON, TEC Y MOU 06MZO2020	10,000
1241-3-5151-04-00128	COMP. ENSAMBLADA CPU, MON, TEC Y MOU 06MZO2020	10,000
1241-3-5151-04-00129	COMP. ENSAMBLADA CPU, MON, TEC Y MOU 06MZO2020	10,000
1241-3-5151-04-00130	COMP. ENSAMBLADA CPU, MON, TEC Y MOU 06MZO2020	10,000
1242-3-5231-01-00012	Camara Web HD Logitech 06mzo2020	1,550
1241-3-5151-03-00002	HP LAPTOP 05JUN2020	13,800
1241-3-5151-03-00003	LAPTOP LENOVO 330-15AST A9 8G 1T 24JUN2020	10,819
1251-5911-01-00010	SOFTWARE IMIPE-UTEZ 30JUN2020	1,500,000
1241-9-5191-04-00020	BAFLE 15" Y SITEMA DE MICROFONOS	4,679
1251-5911-01-00011	REGESTUM	220,400
1241-1-5111-01-00293	15 ANAQUELES P/ARCHIVO	21,228
1241-3-5151-04-00131	COMP. ENSAMBLADA CPU,MON TEC Y MOU 31DIC2020	13,119
		4,055,385

