



**UNIVERSIDAD AUTÓNOMA DEL
ESTADO DE MORELOS**

Estados Financieros al 31 de marzo del 2015



CUENTA PÚBLICA CONSOLIDADA
ENTIDAD FEDERATIVA DE MORELOS

| 2015

Introducción

En cumplimiento de la Ley General de Contabilidad Gubernamental y demás lineamientos que le son aplicables, la Universidad Autónoma del Estado de Morelos emite sus Estados Financieros, mediante los cuales se plasman los resultados financieros y se proporciona la información requerida por los diversos entes y usuarios, tanto fiscalizadores, como directivos y sociedad en general.

PANORAMA ECONÓMICO Y FINANCIERO

Esta universidad recibe para su operación, subsidios tanto del Gobierno Federal como del Estatal, lo que permite proporcionar educación de calidad a estudiantes de escasos recursos, sin la carga de colegiaturas excesivas que obstaculicen su preparación profesional; sin embargo, en los últimos procesos de ingreso, todavía se rechazaron aspirantes por falta de cupo, por ende se requiere de más recursos para incrementar la matrícula, es por ello, que al igual que otras instituciones educativas a nivel nacional, hemos convocado a las distintas instancias gubernamentales a invertir mayor capital a la educación, a fin de que en un futuro sea factible cumplir cabalmente con este compromiso social.

Actualmente la universidad eroga conceptos no contemplados en los subsidios ordinarios tales como pago de jubilados y pensionados, horas docencia y carrera docente, que como consecuencia del importante incremento de matrícula, han aumentado; por ello es necesario que las autoridades que nos apoyan con dichos subsidios, incluyan estos conceptos e incrementen sustancialmente esos apoyos, de lo contrario la viabilidad financiera de la universidad estará en riesgo.

D. G. U. M.

AUTORIZACIÓN E HISTORIA

El ordenamiento legal que da vida a la Universidad Autónoma del Estado de Morelos es La Ley Orgánica que data del 22 de Noviembre de 1967 con vigencia hasta el 12 de Agosto del 2008, y la define como un Organismo Descentralizado del Gobierno del Estado de Morelos, encargada de impartir la enseñanza superior, con personalidad jurídica, patrimonio y plena autonomía en su régimen jurídico, económico y administrativo.

A partir del 13 de Agosto del 2008, la nueva Ley Orgánica define a la Universidad Autónoma del Estado de Morelos, como un Organismo Público Autónomo del Estado de Morelos, con plenas facultades de gestión y control presupuestal, personalidad jurídica y patrimonio propios cuyos fines son la prestación de servicios públicos de educación de los tipos medio superior y superior, de investigación, de difusión de la cultura y extensión de los servicios.

Desde su creación esta universidad ha participado activamente en el quehacer cultural de nuestro estado, siendo parte importante en el desarrollo y fortalecimiento del entorno social.

ORGANIZACIÓN Y OBJETO SOCIAL

La Misión de la UAEM es formar integralmente ciudadanos a la vez que profesionales libres, críticos y socialmente responsables, capaces de construir conscientemente su propio proyecto de vida; de contribuir a la construcción de la democracia y desenvolverse en un mundo sin fronteras, incierto y paradójico, reconociéndose como miembros del género humano y como parte de la naturaleza; de actuar ética, comunicativa y cooperativamente para contribuir a resolver los problemas y satisfacer las necesidades de los distintos sectores y grupos poblacionales del Estado de Morelos y, en general, de la sociedad globalizada en la que están insertos, así como de participar en la producción, recreación y transformación de la cultura; mediante una educación media superior y superior incluyente, con calidad y pertinencia social, comprometida con la sustentabilidad y articulada tanto a las necesidades de sus jóvenes estudiantes como a las exigencias y desafíos relacionados con la generación y aplicación de los conocimientos, la extensión de los servicios y la difusión de la cultura en el mundo contemporáneo.

ARMONIZACIÓN CONTABLE

Después de un largo y minucioso proceso de selección, se seleccionó la plataforma informática para registrar la información con los requerimientos de la armonización contable. En el mes de junio de 2014 se inició el proceso de implementación de dicho sistema informático, comenzando los trabajos de captura, registro y control de las operaciones del área financiera en coordinación con el proveedor Magis It S. de R.L. de C.V, y al mes de diciembre de 2014 hemos avanzado sustancialmente, tal es el caso que con base en dicho sistema hemos cumplido con la emisión de la información financiera que señala la Ley General de Contabilidad Gubernamental y el CONAC.

Durante el periodo de implementación trabajamos muy de cerca con nuestro auditor externo que directamente ha verificado la operatividad del sistema y en su dictamen de la cuenta pública de 2014, ha reconocido como razonable la presentación de los estados financieros con base en dicha normatividad.

Por lo que la emisión de los Estados Financieros con fecha al 31 de marzo de 2015, fue elaborada con base con los lineamientos de la armonización contable, cumpliendo en tiempo y forma con los requerimientos señalados.

SISTEMA DE GESTIÓN DE CALIDAD NORMA ISO 9001-2008

En el marco institucional del PIDE 2014, la Universidad Autónoma del Estado de Morelos (UAEM) asumió el compromiso de certificar sus servicios financieros, escolares, bibliotecarios y de recursos humanos bajo las nuevas reglas de modernización, para brindarle a los alumnos, exalumnos y clientes internos, servicios de calidad que los haga eficientes y profesionales y así constituirnos como una Universidad socialmente responsable.

N. G. H. OX

Para ello se realizaron exhaustivos trabajos de análisis de las actividades que representan cada uno de los procesos a certificar y se llevaron a cabo sesiones de trabajo con todos los implicados, personal administrativo, mandos medios y directivos para proponer mejoras, las cuales se aceptaron y el pasado 15 de octubre de 2014, los 11 procesos se certificaron bajo la norma de calidad ISO 9001-2008, con la acreditación de la Agencia para la Certificación de la Calidad y el Medio Ambiente (ACCM) al cumplir con los estándares que dicta la norma.

Procesos involucrados:

- Admisión de aspirantes de nuevo ingreso
- Petición de examen de titulación y expedición de títulos
- Control presupuestal
- Registro de ingreso y del egreso
- Nómina
- Prestaciones del personal
- Movimientos y altas de personal
- Incidencias del personal
- Capacitación al personal
- Gestión e integración de recursos de información
- Servicios bibliotecarios

De esta manera, nos posicionamos como una de las pocas instituciones de educación superior en el país, que han realizado la labor de diseñar e implementar la certificación como un sistema de gestión que garantice la calidad y el desempeño de sus funciones.

W. J. H. SX



UNIVERSIDAD AUTÓNOMA DEL
ESTADO DE MORELOS

Información Contable



CUENTA PÚBLICA CONSOLIDADA
ENTIDAD FEDERATIVA DE MORELOS | 2015

UNIVERSIDAD AUTÓNOMA DEL ESTADO DE MORELOS

Cuenta Pública 2015
Estado de Actividades
Del 1 de enero al 31 de marzo de 2015 y 2014
(Pesos)

Ente Público: **UNIVERSIDAD AUTÓNOMA DEL ESTADO DE MORELOS**

Concepto	2015	2014	Concepto	2015	2014
INGRESOS Y OTROS BENEFICIOS			GASTOS Y OTRAS PÉRDIDAS		
Ingresos de la Gestión	78,481,588	44,726,745	Gastos de Funcionamiento	419,162,335	396,652,299
Impuestos	0	0	Servicios Personales	359,148,570	329,643,952
Cuotas y Aportaciones de Seguridad Social	0	0	Materiales y Suministros	7,592,760	8,370,469
Contribuciones de Mejoras	0	0	Servicios Generales	52,421,005	58,637,878
Derechos	0	0			
Productos de Tipo Corriente	0	0	Transferencia, Asignaciones, Subsidios y Otras Ayudas	0	0
Aprovechamientos de Tipo Corriente	0	0	Transferencias Internas y Asignaciones al Sector Público	0	0
Ingresos por Venta de Bienes y Servicios	78,481,588	44,726,745	Transferencias al Resto del Sector Público	0	0
Ingresos no Comprendidos en las Fracciones de la	0	0	Subsidios y Subvenciones	0	0
			Ayudas Sociales	0	0
Participaciones, Aportaciones, Transferencias,	496,084,278	376,155,022	Penensiones y Jubilaciones	0	0
Participaciones y Aportaciones	9,197,257	0	Transferencias a Fideicomisos, Mandatos y Contratos	0	0
Transferencia, Asignaciones, Subsidios y Otras	486,887,021	376,155,022	Transferencias a la Seguridad Social	0	0
			Donativos	0	0
Otros Ingresos y Beneficios	12,334,307	19,989,014	Transferencias al Exterior	0	0
Ingresos Financieros	1,752,484	0			
Incremento por Variación de Inventarios	0	0	Participaciones y Aportaciones	0	0
Disminución del Exceso de Estimaciones por Pérdida	0	0	Participaciones	0	0
Disminución del Exceso de Provisiones	0	0	Aportaciones	0	0
Otros Ingresos y Beneficios Varios	10,581,823	19,989,014	Convenios	0	0
Total de Ingresos y Otros Beneficios	586,900,173	440,870,781			
			Intereses, Comisiones y Otros Gastos de la Deuda	0	0
			Intereses de la Deuda Pública	0	0
			Comisiones de la Deuda Pública	0	0
			Gastos de la Deuda Pública	0	0
			Costo por Coberturas	0	0
			Apoyos Financieros	0	0
			Otros Gastos y Pérdidas Extraordinarias	7,923,961	3,209,384
			Estimaciones, Depreciaciones, Deterioros, Obsolescencia	7,923,871	3,209,384
			Provisiones	0	0
			Disminución de Inventarios	0	0
			Aumento por Insuficiencia de Estimaciones por Pérdida o	0	0
			Aumento por Insuficiencia de Provisiones	0	0
			Otros Gastos	0	0
			Inversión Pública	0	0
			Inversión Pública no Capitalizable	0	0
			Total de Gastos y Otras Pérdidas	427,086,296	399,861,683
			Resultados del Ejercicio (Ahorro/Desahorro)	159,813,877	41,009,098

Bajo protesta de decir verdad declaramos que los Estados Financieros y sus Notas son razonablemente correctos y responsabilidad del emisor

 C.P. HERIBERTO VELAZCO OSORIO DIRECTOR DE CONTABILIDAD	REVISÓ  MTRD. ALEJANDRO CONTRERAS LAGUNAS DIRECTOR DE PRESUPUESTOS	Vo. Bo.  C.P.C. MARGARITA CECILIA ROBLEDO PEDROZA TESORERA GENERAL	 LIC. WISTANO LUIS OROZCO GARCIA COORDINADOR DE ADMINISTRACIÓN
--	--	---	---

CUENTA PÚBLICA | 2015
ENTIDAD FEDERATIVA DE MORELOS |

Cuenta Pública 2015
Estado de Situación Financiera
Al 31 de marzo de 2015 y 2014
(Pesos)

Ente Público:

UNIVERSIDAD AUTÓNOMA DEL ESTADO DE MORELOS

CONCEPTO	Año		CONCEPTO	Año	
	2015	2014		2015	2014
ACTIVO			PASIVO		
Activo Circulante			Pasivo Circulante		
Efectivo y Equivalentes	569,743,687	498,440,229	Cuentas por Pagar a Corto Plazo	70,963,350	172,249,015
Derechos a Recibir Efectivo o Equivalentes	127,717,759	97,445,125	Documentos por Pagar a Corto Plazo	0	0
Derechos a Recibir Bienes o Servicios	0	0	Porción a Corto Plazo de la Deuda Pública a Largo Plazo	0	0
Inventarios	0	0	Títulos y Valores a Corto Plazo	0	0
Almacenes	0	732,141	Pasivos Diferidos a Corto Plazo	305,623	83,009
Estimación por Pérdida o Deterioro de Activos Circulantes	0	0	Fondos y Bienes de Terceros en Garantía y/o Administración a	83,269	0
Otros Activos Circulantes	0	0	Provisiones a Corto Plazo	0	0
Total de Activos Circulantes	697,461,446	596,617,495	Otros Pasivos a Corto Plazo	374,937,440	0
Activo No Circulante			Total de Pasivos Circulantes	446,289,682	172,332,024
Inversiones Financieras a Largo Plazo	0	0	Pasivo No Circulante		
Derechos a Recibir Efectivo o Equivalentes a Largo Plazo	0	0	Cuentas por Pagar a Largo Plazo	0	0
Bienes Inmuebles, Infraestructura y Construcciones en Proceso	603,340,693	317,172,359	Documentos por Pagar a Largo Plazo	0	0
Bienes Muebles	587,151,264	592,414,674	Deuda Pública a Largo Plazo	0	0
Activos Intangibles	4,404,188	9,005	Pasivos Diferidos a Largo Plazo	0	0
Depreciación, Deterioro y Amortización Acumulada de Bienes	-51,190,525	-11,757,341	Fondos y Bienes de Terceros en Garantía y/o en Administración	0	0
Activos Diferidos	3,712,941	810,021	Provisiones a Largo Plazo	0	0
Estimación por Pérdida o Deterioro de Activos no Circulantes	0	0	Total de Pasivos No Circulantes	0	0
Otros Activos no Circulantes	0	0	Total del Pasivo	446,289,682	172,332,024
Total de Activos No Circulantes	1,147,418,561	898,648,918	HACIENDA PÚBLICA/ PATRIMONIO		
Total del Activo	1,844,880,007	1,495,266,413	Hacienda Pública/Patrimonio Contribuido	1,286,785,063	1,162,351,171
			Aportaciones	483,644,757	383,434,019
			Donaciones de Capital	803,110,306	778,917,152
			Actualización de la Hacienda Pública / Patrimonio	0	0
			Hacienda Pública/Patrimonio Generado	111,835,262	160,583,218
			Resultados del Ejercicio (Ahorro / Desahorro)	159,813,877	41,009,098
			Resultados de Ejercicios Anteriores	59,953,933	119,574,120
			Reservas	0	0
			Reservas	0	0
			Rectificaciones de Resultados de Ejercicios Anteriores	-107,932,548	0
			Exceso o Insuficiencia en la Actualización de la Hacienda	0	0
			Resultado por Posición Monetaria	0	0
			Resultado por Tenencia de Activos no Monetarios	0	0
			Total Hacienda Pública/ Patrimonio	1,398,590,325	1,322,934,389
			Total del Pasivo y Hacienda Pública / Patrimonio	1,844,880,007	1,495,266,413

Debajo protesta de decir verdad declaramos que los Estados Financieros y sus Notas son razonablemente correctos y responsabilidad del emisor

REVISÓ

C.P. HERIBERTO VILLAZÓN GONZÁLEZ
DIRECTOR DE PRESUPUESTO

MTR. ALEJANDRO CONTRERAS LAGUNAS
DIRECTOR DE PRESUPUESTOS

C.P.C. MARGARITA LEONOR BELLO PEREZ
TESORERA GENERAL

DR. VISTIANO LUIS ORTEGO GARCIA
COORDINADOR DE ADMINISTRACIÓN

UNIVERSIDAD AUTÓNOMA DEL ESTADO DE MORELOS

Cuenta Pública 2015
Estado de Cambios en la Situación Financiera
Del 1 de enero al 31 de marzo de 2015 y 2014
(Pesos)

Ente Público: **UNIVERSIDAD AUTÓNOMA DEL ESTADO DE MORELOS**

Concepto	Origen	Aplicación	Concepto	Origen	Aplicación
ACTIVO	45,428,935	395,042,529	PASIVO	375,243,323	101,285,665
Activo Circulante	732,141	101,576,092	Pasivo Circulante	375,243,323	101,285,665
Efectivo y Equivalentes	0	71,303,458	Cuentas por Pagar a Corto Plazo	0	101,285,665
Derechos a Recibir Efectivo o Equivalentes	0	30,272,634	Documentos por Pagar a Corto Plazo	0	0
Derechos a Recibir Bienes o Servicios	0	0	Porción a Corto Plazo de la Deuda Pública a Largo Plazo	0	0
Inventarios	0	0	Títulos y Valores a Corto Plazo	0	0
Almacenes	732,141	0	Pasivos Diferidos a Corto Plazo	222,614	0
Estimación por Pérdida o Deterioro de Activos Circulantes	0	0	Fondos y Bienes de Terceros en Garantía y/o	83,269	0
Otros Activos Circulantes	0	0	Provisiones a Corto Plazo	0	0
			Otros Pasivos a Corto Plazo	374,937,440	0
Activo No Circulante	44,696,794	293,466,437	Pasivo No Circulante	0	0
Inversiones Financieras a Largo Plazo	0	0	Cuentas por Pagar a Largo Plazo	0	0
Derechos a Recibir Efectivo o Equivalentes a Largo Plazo	0	0	Documentos por Pagar a Largo Plazo	0	0
Bienes Inmuebles, Infraestructura y Construcciones en	0	286,168,334	Deuda Pública a Largo Plazo	0	0
Bienes Muebles	5,263,610	0	Pasivos Diferidos a Largo Plazo	0	0
Activos Intangibles	0	4,395,183	Fondos y Bienes de Terceros en Garantía y/o en	0	0
Depreciación, Deterioro y Amortización Acumulada de	39,433,184	0	Provisiones a Largo Plazo	0	0
Activos Diferidos	0	2,902,920			
Estimación por Pérdida o Deterioro de Activos no	0	0			
Otros Activos no Circulantes	0	0			
			HACIENDA PÚBLICA/ PATRIMONIO	243,208,671	167,552,735
			Hacienda Pública/Patrimonio Contribuido	124,403,892	0
			Aportaciones	100,210,738	0
			Donaciones de Capital	24,193,154	0
			Actualización de la Hacienda Pública / Patrimonio	0	0
			Hacienda Pública/Patrimonio Generado	118,804,779	167,552,735
			Resultados del Ejercicio (Ahorro / Desahorro)	118,804,779	0
			Resultados de Ejercicios Anteriores	0	59,620,187
			Revalúos	0	0
			Reservas	0	0
			Rectificaciones de Resultados de Ejercicios Anteriores	0	107,932,548
			Exceso o Insuficiencia en la Actualización de la	0	0
			Resultado por Posición Monetaria	0	0
			Resultado por Tenencia de Activos no Monetarios	0	0

Bajo protesta de decir verdad declaramos que los Estados Financieros y sus Notas son razonablemente correctos y responsabilidad del emisor

 REVISÓ C.P. HERIBERTO VELAZCO OSORIO DIRECTOR DE CONTABILIDAD	 MTR. ALEJANDRO CONTRERAS LAGUNAS DIRECTOR DE PRESUPUESTOS	 Yo. So. C.P.C. MARGARITA HERNÁNDEZ PINEDA TESORERA GENERAL	 LIC. WISLANO LINARES GARCÍA COORDINADOR DE ADMINISTRACIÓN
--	--	---	---

Cuenta Pública 2015
Estado Analítico del Activo
Del 1 de enero al 31 de marzo de 2015
(Pesos)

Ente Público: UNIVERSIDAD AUTÓNOMA DEL ESTADO DE MORELOS

Concepto	Saldo Inicial 1	Cargos del Periodo 2	Abonos del Periodo 3	Saldo Final 4 = (1+2-3)	Variación del Periodo (4-1)
ACTIVO	1,810,179,995	1,054,729,548	1,020,029,536	1,844,880,007	34,700,012
Activo Circulante	666,610,540	1,045,046,423	1,014,195,517	697,461,446	30,850,906
Efectivo y Equivalentes	622,868,853	923,731,266	976,856,432	569,743,687	-53,125,166
Derechos a Recibir Efectivo o Equivalentes	43,741,687	118,812,162	34,836,090	127,717,759	83,976,072
Derechos a Recibir Bienes o Servicios	0	0	0	0	0
Inventarios	0	0	0	0	0
Almacenes	0	2,502,995	2,502,995	0	0
Estimación por Pérdida o Deterioro de Activos Circulantes	0	0	0	0	0
Otros Activos Circulantes	0	0	0	0	0
Activo No Circulante	1,143,569,455	9,683,125	5,834,019	1,147,418,561	3,849,106
Inversiones Financieras a Largo Plazo	0	0	0	0	0
Derechos a Recibir Efectivo o Equivalentes a Largo Plazo	0	0	0	0	0
Bienes Inmuebles, Infraestructura y Construcciones en Proceso	597,365,487	7,402,066	1,426,860	603,340,693	5,975,206
Bienes Muebles	584,965,416	2,185,848	0	587,151,264	2,185,848
Activos Intangibles	4,308,977	95,211	0	4,404,188	95,211
Depreciación, Deterioro y Amortización Acumulada de Bienes	-48,562,230	0	2,628,295	-51,190,525	-2,628,295
Activos Diferidos	5,491,805	0	1,778,864	3,712,941	-1,778,864
Estimación por Pérdida o Deterioro de Activos no Circulantes	0	0	0	0	0
Otros Activos no Circulantes	0	0	0	0	0

Nota: Los movimientos tanto del cargo como del abono corresponden al periodo del 01 al 31 de marzo 2015.

Bajo protesta de decir verdad declaramos que los Estados Financieros y sus Notas son razonablemente correctos y responsabilidad del emisor


C.P. HERIBERTO VELAZCO OSORIO
DIRECTOR DE CONTABILIDAD

REVISÓ 
MTRO. ALEJANDRO CONTRERAS LAGUNAS
DIRECTOR DE PRESUPUESTOS

Vo. Bo. 
C.P.C. MARGARITA ELICIA ROBLEDO PEDROZA
TESORERA GENERAL


LIC. WISTANO LUIS OROZCO GARCIA
COORDINADOR DE ADMINISTRACION

UNIVERSIDAD AUTÓNOMA DEL ESTADO DE MORELOS

Cuenta Pública 2015
Estado de Variación en la Hacienda Pública
Del 1 de enero al 31 de marzo de 2015
(pesos)

Ente Público: UNIVERSIDAD AUTÓNOMA DEL ESTADO DE MORELOS

Concepto	Hacienda Pública/Patrimonio o Contribuido	Hacienda Pública/Patrimonio o Generado de Ejercicios Anteriores	Hacienda Pública/Patrimonio o Generado del Ejercicio	Ajustes por Cambios de Valor	TOTAL
Rectificaciones de Resultados de Ejercicios Anteriores	0	0	0	0	0
Patrimonio Neto Inicial Ajustado del Ejercicio	0	0	1,162,351,171	0	1,162,351,171
Aportaciones	0	0	383,434,019	0	383,434,019
Donaciones de Capital	0	0	778,917,152	0	778,917,152
Actualización de la Hacienda Pública/Patrimonio	0	0	0	0	0
Variaciones de la Hacienda Pública/Patrimonio Neto del Ejercicio	0	119,574,120	41,009,098	0	160,583,218
Resultados del Ejercicio (Ahorro/Desahorro)	0	0	41,009,098	0	41,009,098
Resultados de Ejercicios Anteriores	0	119,574,120	0	0	119,574,120
Revalúos	0	0	0	0	0
Reservas	0	0	0	0	0
Hacienda Pública/Patrimonio Neto Final del periodo a marzo 2014	0	119,574,120	1,203,360,269	0	1,322,934,389
Cambios en la Hacienda Pública/Patrimonio Neto del Ejercicio	0	0	1,286,755,063	0	1,286,755,063
Aportaciones	0	0	483,644,757	0	483,644,757
Donaciones de Capital	0	0	803,110,306	0	803,110,306
Actualización de la Hacienda Pública/Patrimonio	0	0	0	0	0
Variaciones de la Hacienda Pública/Patrimonio Neto del Ejercicio	0	-47,978,615	159,813,877	0	111,835,262
Resultados del Ejercicio (Ahorro/Desahorro)	0	0	159,813,877	0	159,813,877
Resultados de Ejercicios Anteriores	0	-47,978,615	0	0	-47,978,615
Revalúos	0	0	0	0	0
Reservas	0	0	0	0	0
Saldo Neto en la Hacienda Pública / Patrimonio 2015	0	-47,978,615	1,446,568,940	0	1,398,590,325

Bajo protesta de decir verdad declaramos que los Estados Financieros y sus Notas son razonablemente correctos y responsabilidad del emisor

REVISO

Vo. Bo.

C.P. HERIBERTO VELAZCO OSORIO
DIRECTOR DE CONTABILIDAD

M.TRO. ALEJANDRO CONTRERAS LAGUNAS
DIRECTOR DE PRESUPUESTOS

C.P.C. MARGARITA LETICIA ROBLEDO PEDRIZA
TESORERA GENERAL

LIC. WISTANO LUIS OROZCO GARCIA
COORDINADOR DE ADMINISTRACION

Cuenta Pública 2015
Estado Analítico de la Deuda y Otros Pasivos
Del 1 al 31 de marzo de 2015
(Pesos)

Ente Público: **UNIVERSIDAD AUTÓNOMA DEL ESTADO DE MORELOS**

Denominación de las Deudas	Moneda de Contratación	Institución o País Acreedor	Saldo Inicial del Periodo	Saldo Final del Periodo
DEUDA PÚBLICA				
Corto Plazo				
Deuda Interna			234,389,000	225,611,000
Instituciones de Crédito			234,389,000	225,611,000
Títulos y Valores			0	0
Arrendamientos Financieros			0	0
Deuda Externa			0	0
Organismos Financieros Internacionales			0	0
Deuda Bilateral			0	0
Títulos y Valores			0	0
Arrendamientos Financieros			0	0
Subtotal a Corto Plazo			234,389,000	225,611,000
Largo Plazo				
Deuda Interna			0	0
Instituciones de Crédito			0	0
Títulos y Valores			0	0
Arrendamientos Financieros			0	0
Deuda Externa			0	0
Organismos Financieros Internacionales			0	0
Deuda Bilateral			0	0
Títulos y Valores			0	0
Arrendamientos Financieros			0	0
Subtotal a Largo Plazo			0	0
Otros Pasivos			226,941,749	220,678,682
Total Deuda y Otros Pasivos			461,330,749	446,289,682

NOTA: La columna de saldo inicial del periodo son los montos iniciales para el mes de marzo 2015.

Bajo protesta de decir verdad declaramos que los Estados Financieros y sus Notas son razonablemente correctos y responsabilidad del emisor

 REVISOR C.P. HERBERTO VELAZCO OSORIO DIRECTOR DE CONTABILIDAD	 Mtro. ALEJANDRO CONTRERAS LAGUNAS DIRECTOR DE PRESUPUESTOS	Vo. Bo.  C.F.C. MARGARITA LETICIA ROSLEDO PEDROZA TESORERA GENERAL	 LIC. WISLAMO LUIS OROZCO GARCIA COORDINADOR DE ADMINISTRACION
--	--	---	---

UNIVERSIDAD AUTÓNOMA DEL ESTADO DE MORELOS

Cuenta Pública 2015
Estado de Flujos de Efectivo
Del 1o. de enero al 31 de marzo de 2015 y 2014
(Pesos)

Ente Público: **UNIVERSIDAD AUTÓNOMA DEL ESTADO DE MORELOS**

Concepto	2015	2014	Concepto	2015	2014
Flujos de Efectivo de las Actividades de Gestión			Flujos de Efectivo de las Actividades de Inversión		
Origen	885,199,703	283,128,901	Origen	5,263,610	0
Impuestos	0	0	Bienes Inmuebles, Infraestructura y Construcciones en Prc	0	0
Cuentas y Aportaciones de Seguridad Social	0	0	Bienes Muebles	5,263,610	0
Contribuciones de mejoras	0	0	Otros Orígenes de Inversión	0	0
Derechos	0	0	Aplicación	286,168,334	58,786,233
Productos de Tipo Corriente	0	0	Bienes Inmuebles, Infraestructura y Construcciones en Prc	286,168,334	11,416,359
Aprovechamientos de Tipo Corriente	0	0	Bienes Muebles	0	47,369,874
Ingresos por Venta de Bienes y Servicios	33,754,843	18,188,745	Otras Aplicaciones de Inversión	0	0
Ingresos no Comprendidos en las Fracciones de la Ley de	0	0	Flujos Netos de Efectivo por Actividades de Inversión	-280,904,724	-58,786,233
Ingresos Causados en Ejercicios Fiscales Anteriores	0	0	Flujo de Efectivo de las Actividades de Financiamiento		
Participaciones y Aportaciones	9,197,257	0	Origen	0	0
Transferencias, Asignaciones y Subsidios y Otras Ayudas	110,731,999	-16,158,978	Endeudamiento Neto	0	0
Otros Orígenes de Operación	731,515,604	281,099,134	Interno	0	0
Aplicación	307,380,521	206,370,439	Externo	0	0
Servicios Personales	29,504,618	63,402,952	Otros Orígenes de Financiamiento	0	0
Materiales y Suministros	-777,709	1,045,469	Aplicación	225,611,000	0
Servicios Generales	-6,216,873	30,493,878	Servicios de la Deuda	225,611,000	0
Transferencias Internas y Asignaciones al Sector Público	0	0	Interno	225,611,000	0
Transferencias al resto del Sector Público	0	0	Externo	0	0
Subsidios y Subvenciones	0	0	Otras Aplicaciones de Financiamiento	0	0
Ayudas Sociales	0	0	Flujos netos de Efectivo por Actividades de Financiamient	-225,611,000	0
Pensiones y Jubilaciones	0	0	Incremento/Disminución Neta en el Efectivo y Equivalentes	71,303,458	17,972,229
Transferencias a Fidelcomisos, Mandatos y Contratos	0	0	Efectivo y Equivalente al Efectivo al Inicio del Ejercicio	498,440,229	480,468,000
Transferencias a la Seguridad Social	0	0	Efectivo y Equivalente al Efectivo al Final del Ejercicio	569,743,687	498,440,229
Donativos	0	0			
Transferencias al Exterior	0	0			
Participaciones	0	0			
Aportaciones	0	0			
Convenios	0	0			
Otras Aplicaciones de Operación	284,870,485	111,428,140			
Flujos Netos de Efectivo por Actividades de Operación	577,819,182	76,758,462			

Bajo protesta de decir verdad declaramos que los Estados Financieros y sus Notas son razonablemente correctos y responsabilidad del emisor



C.P. HERRIBERTO VELAZCO OSORIO
DIRECTOR DE CONTABILIDAD

REVISO



Mtro. ALEJANDRO CONTRERAS LAGUNAS
DIRECTOR DE PRESUPUESTOS

Vo. Bo.



C.P. MARICRITA YETICA ROBLEDO PEDROZA
TESORERA GENERAL



Lic. WSTANO LUIS ORDECO GARCIA
COORDINADOR DE ADMINISTRACION

Informe de Pasivos Contingentes

1. FONDO DE CONTINGENCIAS.

Representa el saldo del Fondo de Contingencias para accidentes, casos fortuitos y de fuerza mayor, que pudieran sufrir alumnos, docentes y trabajadores de esta máxima casa de estudios, esta partida fue autorizada por el Consejo Universitario en su sesión ordinaria de fecha 12 de diciembre de 2014. Por un porcentaje del 0.10% del presupuesto autorizado.

\$ 2'356,000.00 (Dos millones trescientos cincuenta y seis mil pesos 00/100 M.N.)

2. PLAN DE PENSIONES NIF D3

A fin de dar cumplimiento a diversas disposiciones relacionadas con el plan de pensiones y/o prestaciones contingentes, disposiciones que establece la Ley General de Contabilidad Gubernamental, la Secretaria de Educación Pública, el Consejo Mexicano para la Investigación y Desarrollo de Normas de Información Financiera, A.C. (NIF D3), así como la Unidad de Contabilidad Gubernamental (NEIFGSP 008), se realizó la Valuación Actuarial de las Obligaciones por el régimen de Seguridad Social del personal en la cual se observó la NIF D3, cuyo reporte concluye, que la institución deberá registrar en sus Estados Financieros, el importe de \$1'428,313,246 de conformidad con el reporte hecho por Valuaciones Actuariales del Norte. S.C. de fecha 18 de marzo 2014.

Ahora bien, ante la disposición de la NIF D3 de reconocer en la información financiera el pasivo por beneficios a los empleados, la NEIFGSSP 008 dispone que el registro de estos pasivos es de aplicación obligatoria siempre y cuando no implique la determinación de un resultado del ejercicio de naturaleza desfavorable; por lo tanto, la obligatoriedad de su revelación y el reconocimiento contable de los beneficios de los empleados.

\$ 1'428, 313,246.00 (Un mil cuatrocientos veintiocho millones, trescientos trece mil doscientos cuarenta y seis pesos 00/100 M.N.)

Para efectos de actualización de esta información, se ha solicitado a la empresa Valuaciones Actuariales S.C. el nuevo cálculo, en cuanto lo determinen y emitan su dictamen, se considerará en este apartado.

A g: 4 01

3. JUICIOS LABORALES

Se integra por el monto estimado, que representaría una resolución desfavorable en todos juicios de carácter laboral vigentes, se presupuestó un monto de \$13´808,000.00 (trece millones ochocientos ocho mil pesos 00/100 M.N.)

4. NOTA GENERAL

Las cifras reportadas en estas cuentas son de carácter informativo, en el control presupuestal es donde cada partida específica tiene su monto autorizado, devengado, ejercido y pagado. Para modificar las cifras se requiere una solicitud del área usuaria, el análisis y autorización de la Coordinación de Administración.

W A. H. O. J.

**NOTAS A LOS ESTADOS FINANCIEROS
(Pesos)**

a) NOTAS DE DESGLOSE

I) NOTAS AL ESTADO DE SITUACIÓN FINANCIERA

Activo

Efectivo y Equivalentes \$569,743,687

1. BANCOS / TESORERÍA

Representan los montos de recursos etiquetados que recibe la Universidad para aplicarse a proyectos y obras con fondos provenientes de organismos de apoyo externo, como son: CONACYT, Fondo de Aplicaciones Múltiples (FAM), el Programa de Mejoramiento de Profesorado (PROMEP), entre otros, así como también, los montos de las cuentas bancarias de Escuelas y Facultades (bancos no presupuestales).

\$ 220'710,873.22

2. INVERSIONES TEMPORALES

Esta cuenta corresponde a los recursos presupuestales invertidos en valores de renta fija y su control permite realizar movimientos en forma directa, sólo a través de las respectivas cuentas de cheques, también considera, el fideicomiso fondo de jubilaciones y pensiones, inversiones en fideicomiso no presupuestales, inversiones en valores no presupuestales y la inversión en pagaré liquidable al vencimiento con Banco Interacciones por 75 millones de pesos.

\$ 349'032,814.08

Derechos a recibir Efectivo y Equivalentes y Bienes o Servicios a Recibir \$127,717,759

3. CUENTAS POR COBRAR

La integración de las cuentas por cobrar se refiere a:

Funcionarios y Empleados

Gastos por Comprobar

Financiamiento Comercial

Pagos por Variación de Nómina

Otras Cuentas por Cobrar

W. G. H. OX

Provisión de Ingresos

TOTAL CUENTAS POR COBRAR: \$ 27'199,327.50

4. DEUDORES DIVERSOS POR COBRAR A CORTO PLAZO

Su saldo representa los adeudos por:

Variaciones en la nómina

Fondos revolventes

Otros Deudores

Total de deudores \$ 98'440,497.81

5. CONTRIBUCIONES POR RECUPERAR A CORTO PLAZO

Representa el subsidio pagado a los empleados, así como el impuesto al valor agregado (IVA) pagado por las operaciones por los que la universidad retiene el mismo impuesto.

\$ 1'354,216.15

6. PRESTAMOS OTORGADOS A CORTO PLAZO

Su saldo representa el importe de los préstamos otorgados a los trabajadores por los conceptos de:

Préstamos Personales (funcionarios y empleados)

Préstamos para créditos de zapatos o llantas

\$ 723,717.58

Bienes Disponibles para su Transformación o Consumo (inventarios)

7. ALMACENES

Su saldo representa el importe de bienes que se encuentran en el Almacén General. Normalmente la entrega-recepción se realiza con el área usuaria.

\$ 0.00

Bienes Inmuebles, Infraestructura y Construcciones en Proceso \$603,340,693

8. TERRENOS

Su monto representa el valor de los terrenos que son propiedad de la UAEM, los más representativos son:

Terreno Ejido "El Jicarero" Jojutla \$ 7'551,025.12

Terreno Escuela de Nutrición \$ 3'484,000.00

Otros \$ 2'636,440.27

TOTAL \$13'671,465.39

N. G. U. OX

9. EDIFICIOS NO HABITACIONALES

Su importe representa el valor de los edificios que son propiedad de la UAEM, los más representativos son:

Edificio Chulavista	\$ 49'684,393.00
Escuela para Extranjeros	\$ 34'995,416.74
Contenedor de desechos Unidad Biomédica	\$ 26'602,739.52
Otros	<u>\$ 146'063,659.46</u>
TOTAL	<u>\$ 257'346,208.72</u>

10. CONSTRUCCIONES EN PROCESO EN BIENES PROPIOS

Es el valor de las construcciones que se encuentran en proceso, en cuanto se tenga el acta de entrega-recepción, su saldo se transfiere a los Edificios no Habitacionales.

Obra Edificio F.C.Q. e I.	\$ 62'512,973.85
Centro Cultural Museo de Arte Indígena	\$ 29'999,999.99
Const. Sede Regional Lago Jicarero	\$ 29'607,932.03
Otros	<u>\$ 210'202,113.18</u>
TOTAL	<u>\$ 332'323,019.05</u>

Bienes Muebles \$587, 151,264

11. MOBILIARIO Y EQUIPO DE ADMINISTRACIÓN

Representa el monto de toda clase de mobiliario y equipo de administración, bienes informáticos y equipo de cómputo, bienes artísticos, obras de arte, objetos valiosos y otros elementos coleccionables. Así como también las refacciones mayores correspondientes a este concepto.

\$ 224'587,508.78

12. MOBILIARIO Y EQUIPO EDUCACIONAL Y RECREATIVO

Representa el monto de equipos educacionales y recreativos. Incluye refacciones y accesorios mayores correspondientes a estos activos.

\$ 43'035,117.76

N. G. H. OX

13. EQUIPO E INSTRUMENTAL MEDICO Y DE LABORATORIO

Representa el monto de equipo e instrumental médico y de laboratorio requerido para proporcionar los servicios médicos, hospitalarios y demás actividades de salud e investigación científica y técnica. Incluye refacciones y accesorios mayores correspondientes a estos activos.

\$ 233'297,743.68

14. EQUIPO DE TRANSPORTE

Representa el monto de toda clase de equipo de transporte terrestre. Incluye refacciones y accesorios mayores correspondientes a estos activos.

\$ 22'032,187.43

15. MAQUINARIA, OTROS EQUIPOS Y HERRAMIENTA

Representa el monto de toda clase de maquinaria y equipo no comprendidas en las cuentas anteriores. Incluye refacciones y accesorios mayores correspondientes a estos activos.

\$ 46'404,995.14

16. COLECCIONES, OBRAS DE ARTE Y OBJETOS VARIOS

Representa el monto de bienes artísticos, obras de arte, objetos valiosos y otros elementos coleccionables.

\$ 17'793,711.49

Activos Intangibles \$4, 404,188

17. SOFTWARE

Representa el monto del software adquirido, para el desarrollo de las funciones de la Universidad.

\$ 2'123,940.88

18. PATENTES, MARCAS Y DERECHOS

Representa el monto de patentes, marcas y derechos, propiedad de la Universidad.

\$ 8,890.48

19. LICENCIAS

Representa el monto de las licencias adquiridas, para el desarrollo de las funciones de la Universidad.

\$ 2'271,356.56

N. 9:140

Depreciación, Deterioro y Amortización Acumulada de Bienes E Intangibles - \$51, 190,525

20. DEPRECIACIÓN ACUMULADA DE BIENES MUEBLES

Representa el monto de las depreciaciones de bienes e Intangibles, de acuerdo a los lineamientos emitidos por el CONAC.
\$ 51'190,524.89

Otros Activos no Circulantes \$ 3, 712,941

21. OTROS ACTIVOS DIFERIDOS

Representa el monto de los vales en custodia que no han sido cobrados por los empleados de la Universidad.
\$ 3'712,941.29

Cuentas por Pagar a Corto Plazo \$ 70,963,350

22. SERVICIOS PERSONALES POR PAGAR A CORTO PLAZO

Representa los adeudos por las remuneraciones del personal al servicio de la Universidad, de carácter permanente o transitorio, que deberá pagar en un plazo menor o igual a doce meses.
\$ 1'746,982.52

23. PROVEEDORES POR PAGAR A CORTO PLAZO

Representa los adeudos con proveedores derivados de operaciones de la UAEM, con vencimiento menor o igual a doce meses.
\$ 14'456,768.15

24. RETENCIONES Y CONTRIBUCIONES POR PAGAR A CORTO PLAZO

Representa el monto de las retenciones efectuadas a contratistas y a proveedores de bienes y servicios, las retenciones sobre las remuneraciones realizadas al personal, así como las contribuciones por pagar, entre otras, cuya liquidación se realizará en el siguiente mes.
\$ 26'959,561.60

25. OTRAS CUENTAS POR PAGAR A CORTO PLAZO

Representa el monto de los adeudos de la Universidad, que deberá pagar en un plazo menor o igual a doce meses, no incluidas en las cuentas anteriores. (Aguinaldos, Vales por pagar).
\$ 27'800,037.32

Pasivos Diferidos a Corto Plazo \$ 305,623

26. OTROS PASIVOS DIFERIDOS A CORTO PLAZO

Representa el importe a devolver a los sindicatos por concepto de retenciones, por cuotas sindicales, por aportaciones al fondo de ahorro, por cobros de préstamos de los sindicatos a personal de la Universidad.

\$ 305,623.06

Otros Pasivos a Corto Plazo \$ 374,937,440

27. INGRESOS POR CLASIFICAR

Su saldo representa el importe de la facturación realizada, que se encuentra pendiente de cobrarse.

\$ 131'621,502.48

28. OTROS PASIVOS CIRCULANTES

Representa los adeudos de la Universidad con terceros, no incluidos en las cuentas anteriores, en este monto está incluido el préstamo de Banco Interacciones con un saldo insoluto a la fecha de \$ 252'394,000.00


\$ 243'315,938.29

Fondos y Bienes de Terceros en Garantía y/o en Administración a Largo Plazo \$ 83,269

29. FONDOS EN GARANTÍA A CORTO PLAZO

Representa los fondos en garantía del cumplimiento de obligaciones contractuales o legales que, eventualmente, se tendrán que devolver a su titular en un plazo menor o igual a doce meses.

\$ 83,269.00



II) NOTAS AL ESTADO DE ACTIVIDADES

Ingresos de Gestión y Otros Beneficios \$586,900,173

Ingresos por Venta de Bienes y Servicios \$78´481,588

1. INGRESOS POR VENTA DE BIENES Y SERVICIOS DE ORGANISMOS DESCENTRALIZADOS

Su saldo representa el importe cobrado por servicios académicos, (cuotas, expedición de certificados, títulos entre otros), ingresos autogenerados de las escuelas y facultades, así como los ingresos por actividades académicas como son cuotas por clínicas, análisis clínicos, entre otros.

\$ 78´481,587.79

Participaciones y Aportaciones \$9´197,257

2. CONVENIOS

Importe de los ingresos recibidos por los convenios ganados por concurso como son (PIFI, PROMEP, incremento a la matrícula, CUIPA, entre otros), para el desarrollo de actividades prioritarias de interés general a través de la Universidad.

\$ 9´197,257.03

Transferencias, Asignaciones, Subsidios y Otras \$486,887,021

3. SUBSIDIOS Y SUBVENCIONES

Importe de los subsidios recibidos del Gobierno Federal y Estatal para el desarrollo de actividades prioritarias de interés general de la Universidad Autónoma del Estado de Morelos.

\$ 486´887,021.00

Ingresos Financieros \$1´752,484

4. INTERESES GANADOS DE VALORES, CRÉDITOS, BONOS Y OTROS

Importe de los ingresos obtenidos por concepto de intereses ganados de las diferentes cuentas bancarias, así como de las inversiones a corto plazo.

\$ 1´752,484.39

Participaciones y Aportaciones \$10´581,823

5. OTROS INGRESOS Y BENEFICIOS VARIOS

Comprende el importe de los ingresos y beneficios varios que se derivan de transacciones y eventos esporádicos, que no son propios del objeto de la UAEM, no incluidos en los rubros anteriores.

\$ 10´581,822.54

N. 9.4. 01

Gastos y Otras Pérdidas \$427, 086,296

Servicios Personales \$359, 148,570

6. REMUNERACIONES AL PERSONAL DE CARÁCTER PERMANENTE

Agrupar las remuneraciones del personal al servicio de la Universidad, tales como: sueldos, salarios; pudiendo ser de carácter permanente o eventual.

\$ 135' 737,333.06

7. REMUNERACIONES ADICIONALES Y ESPECIALES

Importe del gasto por las percepciones adicionales y especiales, así como las gratificaciones que se otorgan tanto al personal de carácter permanente como eventual.

\$44' 059,761.70

8. SEGURIDAD SOCIAL

Importe del gasto por la parte que corresponde a la Universidad por concepto de prestaciones de seguridad social y primas de seguros, en beneficio del personal a su servicio, tanto de carácter permanente como eventual.

\$ 51' 722,947.56

9. OTRAS PRESTACIONES SOCIALES Y ECONÓMICAS

Importe del gasto por otras prestaciones sociales y económicas, a favor del personal, de acuerdo con las disposiciones legales vigentes y/o acuerdos contractuales respectivos.

\$ 102' 250,125.71

10. PAGO DE ESTÍMULOS A SERVIDORES PÚBLICOS

Importe del gasto por estímulos económicos a los servidores públicos de mando, enlace y operativos de la Universidad, que establezcan las disposiciones aplicables, derivado del desempeño de sus funciones, así como el pago por beca al desempeño académico y reconocimiento al mérito, derivado del concurso realizado mediante convocatoria.

\$ 25' 378,401.95

A. G. H. 

Materiales y Suministros \$7,592,760

11. MATERIALES DE ADMINISTRACIÓN, EMISIÓN DE DOCUMENTOS Y ARTÍCULOS OFICIALES.

Su saldo representa los egresos por la compra de materiales, emisión de documentos, artículos oficiales que son necesarios para el funcionamiento de la institución.

\$ 2'869,041.60

12. ALIMENTOS Y UTENSILIOS

Su importe representa los egresos por compra de alimentos, para atender eventos que son de utilidad para la organización de la Institución.

\$ 1'685,467.44

13. MATERIALES Y ARTÍCULOS DE CONSTRUCCIÓN Y DE REPARACIÓN

Su importe representa las erogaciones por la compra de artículos de construcción y reparación necesarios para el mantenimiento de las Instalaciones.

\$ 1'060,418.30

14. PRODUCTOS QUÍMICOS, FARMACÉUTICOS Y DE LABORATORIO

Su saldo representa el importe erogado por la compra de productos químicos, farmacéuticos y de laboratorios que son necesarios para el funcionamiento de la Universidad.

\$ 849,041.54

15. COMBUSTIBLES, LUBRICANTES Y ADITIVOS

Su importe representa el monto erogado por la compra de combustibles, lubricantes y aditivos, que son necesarios para atender las comisiones oficiales, por parte de personal de la Universidad.

\$ 925,881.50

16. VESTUARIOS, BLANCOS, PRENDAS DE PROTECCIÓN Y ARTÍCULOS DEPORTIVOS

Su saldo representa el monto erogado por la adquisición de vestuarios, blancos, prendas de protección y artículos deportivos que son necesarios para atender los diversos eventos para representar a la Universidad, así como prendas de protección necesarias para realizar actividades de mantenimiento.

\$ 86,944.53

W. 9.4.07

17. HERRAMIENTAS, REFACCIONES Y ACCESORIOS MENORES

Su saldo representa el monto erogado por la adquisición de herramientas necesarias para el mantenimiento de las áreas e instalaciones.

\$ 115,965.52

Servicios Generales \$52,421,005

18. SERVICIOS BÁSICOS

Es el importe erogado por los servicios básicos como son: pago de energía eléctrica, agua potable, telefonía, servicios de telecomunicaciones y satélites, servicios de acceso a internet, que son necesarios para el funcionamiento de la universidad.

\$ 9'092,501.41

19. SERVICIOS DE ARRENDAMIENTO

Su saldo representa los egresos por arrendamiento de edificios, mobiliario, renta de automóviles, entre otros.

\$ 2'064,416.63

20. SERVICIOS PROFESIONALES, CIENTÍFICOS Y TÉCNICOS Y OTROS SERVICIOS.

Su importe representa el monto de egresos por servicios de honorarios profesionales, servicios de asesoría, servicios de capacitación, pago de becas por diferentes conceptos, servicios de fotocopiado o impresión, servicios de vigilancia, entre otros.

\$ 24'478,056.03

21. SERVICIOS FINANCIEROS, BANCARIOS Y COMERCIALES

Es el importe erogado por los servicios bancarios, honorarios fiduciarios, fianzas, seguro de activos fijos, fletes, acarreos y maniobras, entre otros.

\$ 4'793,028.93

22. SERVICIOS DE INSTALACIÓN, REPARACIÓN, MANTENIMIENTO Y CONSERVACIÓN

Su importe representa las erogaciones por los servicios de mantenimiento al mobiliario y equipo, así como las reparaciones, los servicios de lavandería e higiene, entre otros.

\$ 3'906,804.29

d. g. H. OX

23. SERVICIOS DE COMUNICACIÓN SOCIAL Y PUBLICIDAD

Importe erogado por los servicios de publicidad, revelado de fotografías, entre otros.

\$ 501,441.70

24. SERVICIO DE TRASLADO Y VIÁTICOS

Su saldo representa los egresos por los pasajes aéreos, viáticos en el país y en el extranjero, y los gastos que deriven de ello, para asistir a eventos representando a la institución.

\$ 1'017,889.91

25. SERVICIOS OFICIALES

Su saldo representa las erogaciones por eventos deportivos y culturales, así como los gastos por atención a visitantes, entre otros.

\$ 647,653.12

26. OTROS SERVICIOS GENERALES

Su saldo representa los gastos efectuados por conceptos no relacionados dentro de los Servicios Generales.

\$ 5'919,212.69

Estimaciones, Depreciaciones, Deterioros, Obsolescencia y Amortizaciones \$7'923,871

27. DEPRECIACIÓN DE BIENES MUEBLES

Su saldo representa el importe de las depreciaciones de los bienes adquiridos.

\$ 7'923,870.84

Otros Gastos

28. OTROS GASTOS VARIOS

Su saldo representa gastos no considerados en las partidas anteriores.

\$0.00

A. G. M. OX

III) NOTAS AL ESTADO DE VARIACIÓN EN LA HACIENDA PÚBLICA

La información financiera correspondiente a fechas anteriores al 01 de junio de 2014, se registró en el sistema que en dicha fecha dejó de utilizarse, razón por la cual, manualmente se incorporan esas cifras para la presentación completa de este estado financiero; en el nuevo sistema informático se registran y controlan las cifras del 01 de junio en adelante.

IV) NOTAS AL ESTADO DE FLUJOS DE EFECTIVO

	Marzo 2015	Marzo 2014
Efectivo y equivalente al efectivo al inicio del periodo	\$ 498, 440,229	\$ 480, 468,000
Efectivo y equivalente al efectivo al final del periodo	\$ 569, 743,687	\$ 498´440,229
Diferencia	\$ 71, 303,458	\$ 17, 972,229

Como se puede apreciar, tenemos un aumento del flujo de efectivo del mes del periodo actual con relación al mes del periodo anterior.

N. D. U. [Signature]

V) CONCILIACIÓN ENTRE LOS INGRESOS PRESUPUESTARIOS Y CONTABLES, ASÍ COMO ENTRE LOS EGRESOS PRESUPUESTARIOS Y LOS GASTOS CONTABLES



UNIVERSIDAD AUTÓNOMA DEL ESTADO DE MORELOS
Conciliación entre los Ingresos Presupuestarios y Contables
Correspondientes del 01 de enero al 31 de marzo 2015
(Cifras en pesos)

1. Ingresos Presupuestarios	586,900,172.75
2. Más ingresos contables no presupuestarios	0.00
Incremento por variación de inventarios	
Disminución del exceso de estimaciones por pérdida o deterioro u obsolescencia	
Disminución del exceso de provisiones	
Otros ingresos y beneficios varios	0.00
Otros ingresos contables no presupuestarios	0.00
3. Menos ingresos presupuestarios no contables	0.00
Productos de capital	
Aprovechamientos capital	
Ingresos derivados de financiamientos	0.00
Otros ingresos presupuestarios no contables	0.00
4. Ingresos Contables (4 = 1 + 2 - 3)	586,900,172.75



UNIVERSIDAD AUTÓNOMA DEL ESTADO DE MORELOS
Conciliación entre los Egresos Presupuestarios y los Gastos Contables
Correspondiente del 01 de enero al 31 de marzo 2015
(Cifras en pesos)

1. Total de egresos (presupuestarios)	456,956,151.24
2. Menos egresos presupuestarios no contables	37,793,726.23
Mobiliario y equipo de administración	
Mobiliario y equipo educacional y recreativo	
Equipo e instrumental médico y de laboratorio	
Vehículos y equipo de transporte	
Equipo de defensa y seguridad	
Maquinaria, otros equipos y herramientas	
Activos biológicos	
Bienes inmuebles	
Activos intangibles	
Obra pública en bienes propios	
Acciones y participaciones de capital	
Compra de títulos y valores	
Inversiones en fideicomisos, mandatos y otros análogos	
Provisiones para contingencias y otras erogaciones especiales	
Amortización de la deuda pública	26,783,000.00
Adeudos de ejercicios fiscales anteriores (ADEFAS)	
Otros Egresos Presupuestales No Contables	11,010,726.23
3. Más gastos contables no presupuestales	7,923,870.84
Estimaciones, depreciaciones, deterioros, obsolescencia y amortizaciones	7,923,870.84
Provisiones	
Disminución de inventarios	
Aumento por insuficiencia de estimaciones por pérdida o deterioro u obsolescencia	
Aumento por insuficiencia de provisiones	
Otros Gastos	
Otros Gastos Contables No Presupuestales	
4. Total de Gasto Contable (4 = 1 - 2 + 3)	427,086,296.85

N. O. 9: u

b) NOTAS DE MEMORIA (CUENTAS DE ORDEN)

CUENTAS DE ORDEN

Las cuentas de orden se utilizan para registrar los movimientos de valores que no afectan o modifican las cuentas del Estado de Situación o el de Actividades, sin embargo, su incorporación en los registros contables son necesarias con fines de recordatorio, de control y en general sobre los aspectos presupuestales y administrativos, o bien para consignar derechos u obligaciones contingentes que pueden o no presentarse en el futuro; las cuentas se integran de la siguiente manera:

PRESUPUESTALES

Presupuesto de Egresos

1. Aprobado
2. Por Ejercer
3. Modificado
4. Comprometido
5. Devengado
6. Ejercido
7. Pagado

Presupuesto de Ingresos

1. Estimada
2. Por Ejecutar
3. Modificada
4. Devengada
5. Recaudada

A. G. H. M.

c) NOTAS DE GESTIÓN ADMINISTRATIVA

1. INTRODUCCIÓN

En cumplimiento de la Ley General de Contabilidad Gubernamental y demás lineamientos que le son aplicables, la Universidad Autónoma del Estado de Morelos emite sus Estados Financieros, mediante los cuales se plasman los resultados financieros y se proporciona la información requerida por los diversos entes y usuarios, tanto fiscalizadores, como directivos y sociedad en general.

2. PANORAMA ECONÓMICO Y FINANCIERO

Esta universidad recibe para su operación, subsidios tanto del Gobierno Federal como del Estatal, lo que permite proporcionar educación de calidad a estudiantes de escasos recursos, sin la carga de colegiaturas excesivas que obstaculicen su preparación profesional; sin embargo, en los últimos procesos de ingreso, todavía se rechazaron aspirantes por falta de cupo, por ende se requiere de más recursos para incrementar la matrícula, es por ello, que al igual que otras instituciones educativas a nivel nacional, hemos convocado a las distintas instancias gubernamentales a invertir mayor capital a la educación, a fin de que en un futuro sea factible cumplir cabalmente con este compromiso social.

Actualmente la universidad eroga conceptos no contemplados en los subsidios ordinarios tales como pago de jubilados y pensionados, horas docencia y carrera docente, que como consecuencia del importante incremento de matrícula, han aumentado; por ello es necesario que las autoridades que nos apoyan con dichos subsidios, incluyan estos conceptos e incrementen sustancialmente esos apoyos, de lo contrario la viabilidad financiera de la universidad estará en riesgo.

En el mes de julio de 2014, se recibió la primera ministración de un crédito con el Banco Interacciones por 80 millones de pesos mismo que se utilizara para infraestructura, de conformidad con la autorización del Consejo Universitario. De dicho crédito, a la fecha se han recibido 300 millones de pesos en total, el saldo insoluto al 31 de marzo de 2015 es de \$ 225'611,000.00 (Doscientos veinticinco millones seiscientos once mil pesos 00/100 M.N).

3. AUTORIZACIÓN E HISTORIA

El ordenamiento legal que da vida a la Universidad Autónoma del Estado de Morelos es La Ley Orgánica que data del 22 de Noviembre de 1967 con vigencia hasta el 12 de Agosto del 2008, y la define como un Organismo Descentralizado del Gobierno del Estado de Morelos, encargada de impartir la enseñanza superior, con personalidad jurídica, patrimonio y plena autonomía en su régimen jurídico, económico y administrativo.

A partir del 13 de Agosto del 2008, la nueva Ley Orgánica define a la Universidad Autónoma del Estado de Morelos, como un Organismo Público Autónomo del Estado de Morelos, con plenas facultades de gestión y control presupuestal, personalidad jurídica y patrimonio propios cuyos fines son la prestación de servicios públicos de educación de los tipos medio superior y superior, de investigación, de difusión de la cultura y extensión de los servicios.

Desde su creación esta universidad ha participado activamente en el quehacer cultural de nuestro estado, siendo parte importante en el desarrollo y fortalecimiento del entorno social.

4. ORGANIZACIÓN Y OBJETO SOCIAL

La Misión de la UAEM es formar integralmente ciudadanos a la vez que profesionales libres, críticos y socialmente responsables, capaces de construir conscientemente su propio proyecto de vida; de contribuir a la construcción de la democracia y desenvolverse en un mundo sin fronteras, incierto y paradójico, reconociéndose como miembros del género humano y como parte de la naturaleza; de actuar ética, comunicativa y cooperativamente para contribuir a resolver los problemas y satisfacer las necesidades de los distintos sectores y grupos poblacionales del Estado de Morelos y, en general, de la sociedad globalizada en la que están insertos, así como de participar en la producción, recreación y transformación de la cultura; mediante una educación media superior y superior incluyente, con calidad y pertinencia social, comprometida con la sustentabilidad y articulada tanto a las necesidades de sus jóvenes estudiantes como a las exigencias y desafíos relacionados con la generación y aplicación de los conocimientos, la extensión de los servicios y la difusión de la cultura en el mundo contemporáneo.

Para cumplir sus actividades, la UAEM está conformada principalmente por las siguientes autoridades:

1.- Colegiadas:

- El Consejo Universitario.
- La Junta de Gobierno.
- Los Consejos Técnicos.

2.- Unipersonales:

- El Rector.
- El Secretario General.
- Los Titulares de las Unidades Académicas.

En cuanto a sus obligaciones legales, en materia fiscal, como universidad pública su actividad o giro principal es la enseñanza, por lo que sus actividades están exentas del pago de ISR y de IVA; sin embargo, si tiene otras obligaciones fiscales derivadas de su relación como retenedor de ISR a sus empleados, y al personal contratado por honorarios y por arrendamiento de inmuebles. Esporádica y mínimamente, se realizan operaciones que gravan IVA por las que se realiza el entero respectivo.

5. BASES DE PREPARACIÓN DE LOS ESTADOS FINANCIEROS

Los presentes estados financieros se han elaborado siguiendo las normas establecidas en la Ley General de Contabilidad Gubernamental, los lineamientos emitidos por el CONAC, así como lo señalado en las Normas de Información Financiera respectivas; guía para la Contabilidad de Instituciones de Educación Superior (IES) y demás leyes que le son aplicables. En los casos de excepción, se hace mención en el rubro respectivo.

6. POLÍTICAS DE CONTABILIDAD SIGNIFICATIVAS

Podemos señalar como las más importantes:

- A partir de 01 de junio de 2014 se comienza a aplicar la plataforma informática que permite hacer los registros por evento y en tiempo real. Por el proceso de adaptación, todavía algunos trámites se registran manualmente. Este 2015 se espera consolidar su implementación y avanzar con el registro automático y por única vez de todos los trámites.
- Los donativos recibidos en bienes muebles e inmuebles se registraron como incremento al patrimonio, los que se recibieron en efectivo se consideran como ingresos del ejercicio.
- Dicho sistema informático, permite el enlace entre la parte Presupuestal y la parte Contable; así mismo genera la posibilidad de emitir la información en tiempo real y de conformidad con los lineamientos publicados por el Consejo Nacional de Armonización Contable (CONAC).

7. POSICIÓN EN MONEDA EXTRANJERA Y PROTECCIÓN POR RIESGO CAMBIARIO.

No aplica, ya que no se realizan operaciones de este tipo.

8. REPORTE ANALÍTICO DE ACTIVOS.

Los porcentajes de depreciación que se aplican son los que se establecen en la “Guía de vida útil estimada y porcentajes de depreciación” publicada en el D.O.F. el 15 de Agosto de 2012.

En el “Estado Analítico del Activo” que forma parte de estos estados financieros, se reflejan los cambios o flujos de cada partida.

9. FIDEICOMISOS, MANDATOS Y ANÁLOGOS.

Se operan principales 4 fideicomisos que son:

*PRODEP

*FONDO DE PENSIONES Y JUBILACIONES

*PIFI 2013

*PIFI-EMS

10. REPORTE DE LA RECAUDACIÓN.

Esta universidad percibe subsidios de los Gobiernos Federal y Estatal, mismos que se establecen en el convenio financiero, que se calendariza mensualmente, a la fecha se ha recibido:

MESES	SUBSIDIO ORDINARIO	SUBSIDIO ORDINARIO
	FEDERAL	ESTATAL
ENERO	136,626,000.00	41,598,000.00
FEBRERO	68,313,000.00	41,582,000.00
MARZO	102,469,500.00	41,582,000.00
TOTAL	307,408,500.00	124,762,000.00
Suma subsidio ordinario		432,170,500.00
Subsidio Federal Extraordinario		50,000,000.00
Subsidio Estatal Extraordinario		4,165,000.00
Reconocimiento de Plantillas Estatales		551,521.00
Saldo acumulado en la cuenta de subsidios y subvenciones		486,887,021.00

N. 9:4. 0x

11. INFORMACIÓN SOBRE LA DEUDA Y EL REPORTE ANALÍTICO DE LA DEUDA

Se tiene un solo crédito con el Banco Interacciones, fue contratado en 2014, la tasa de interés contratada es la TIIE más 2.5 puntos porcentuales y con una comisión por disposición del 3.1%, la línea de crédito total es de \$ 600'000,000.00; hemos dispuesto un total de \$ 300'000,000 en 2014; el saldo insoluto a la fecha es de \$225'611,000.00

12. CALIFICACIONES OTORGADAS.

No aplica.

13. PROCESO DE MEJORA.

a) Principales Políticas de control interno.

Además de la normatividad externa, internamente esta universidad ha emitido diversos lineamientos, enfocados al control interno de los recursos asignados, tales como:

- Reglamento General de Servicios Bibliotecarios.
- Reglamento del uso y control de vehículos oficiales.
- Reglamento General de Adquisiciones, Arrendamiento y Servicios Conexos de la UAEM.
- Reglamento General de Obras y Servicios de la UAEM.
- Lineamientos para el Ejercicio del Gasto.
- Circulares internas para el control del Ejercicio del Gasto.

b) Medidas de desempeño financiero, metas y alcance.

Dentro de nuestro marco de actuación como universidad pública, tenemos el compromiso social de atender las necesidades de educación media y superior además de otras funciones sustantivas, mismas que se plasman en el Plan Institucional de Desarrollo 2012-2018, donde se expresa la visión de futuro que tiene la comunidad universitaria y la traduce, en última instancia, en programas, metas y políticas institucionales agrupadas en torno a diez grandes ejes estratégicos:"

- | | |
|--------------------------------------|--|
| • Acceso y permanencia | • Investigación innovación y transferencia |
| • Capacidad académica | • Internacionalización y cooperación académica |
| • Calidad y pertinencia de la oferta | • Gestión institucional |
| • Vinculación | • Cultura institucional |
| • Formación integral | • Financiamiento" |

W. G. M. OX

14. En el marco institucional del PIDE 2014, la Universidad Autónoma del Estado de Morelos (UAEM) asumió el compromiso de certificar sus servicios financieros, escolares, bibliotecarios y de recursos humanos bajo las nuevas reglas de modernización, para brindarle a los alumnos, exalumnos y clientes internos, servicios de calidad que los haga eficientes y profesionales y así constituirnos como una Universidad socialmente responsable. Para ello se realizaron exhaustivos trabajos de análisis de las actividades que representan cada uno de los procesos a certificar y se llevaron a cabo sesiones de trabajo con todos los implicados, personal administrativo, mandos medios y directivos para proponer mejoras, las cuales se aceptaron y el pasado 15 de octubre de 2014, los 11 procesos se certificaron bajo la norma de calidad ISO 9001-2008, con la acreditación de la Agencia para la Certificación de la Calidad y el Medio Ambiente (ACCM) al cumplir con los estándares que dicta la norma.

Procesos involucrados:

- Admisión de aspirantes de nuevo ingreso
- Petición de examen de titulación y expedición de títulos
- Control presupuestal
- Registro de ingreso y del egreso
- Nómina
- Prestaciones del personal
- Movimientos y altas de personal
- Incidencias del personal
- Capacitación al personal
- Gestión e integración de recursos de información
- Servicios bibliotecarios

De esta manera, nos posicionamos como una de las pocas instituciones de educación superior que han realizado la labor de diseñar e implementar la certificación como un sistema de gestión que garantice la calidad y el desempeño de sus funciones.

15. INFORMACIÓN POR SEGMENTOS.

La información presentada, contempla la totalidad de las operaciones realizadas por las diferentes áreas que integran la Universidad, no se segmenta por no considerarse necesario.

16. EVENTOS POSTERIORES AL CIERRE.

Al cierre de la elaboración de estos Estados Financieros, no se presentaron eventos importantes que reportar.

17. PARTES RELACIONADAS.

Esta Universidad es un ente público, que actúa como persona moral, sin realizar operaciones con partes relacionadas, que pudieran ejercer influencia significativa sobre la toma de decisiones financieras y operativas."

18. RESPONSABILIDAD SOBRE LA PRESENTACIÓN RAZONABLE DE LOS ESTADOS FINANCIEROS.

Bajo protesta de decir verdad, declaramos que los Estados Financieros y sus notas son razonablemente correctos y responsabilidad del emisor."

REVISOR



C.P. HERIBERTO VELAZCO OSORIO
DIRECTOR DE CONTABILIDAD



MTRO. ALEJANDRO CONTRERAS LAGUNAS
DIRECTOR DE PRESUPUESTOS


Vo. Bo.



C.P.C. MARGARITA LETICIA ROBLEDO PEDROZA
TESORERA GENERAL



LIC. WISTANO LUIS OROZCO GARCIA
COORDINADOR DE ADMINISTRACIÓN



**UNIVERSIDAD AUTÓNOMA DEL
ESTADO DE MORELOS**

Información Presupuestaria



**CUENTA PÚBLICA CONSOLIDADA
ENTIDAD FEDERATIVA DE MORELOS** | **2015**

UNIVERSIDAD AUTÓNOMA DEL ESTADO DE MORELOS

Cuenta Pública 2015
UNIVERSIDAD AUTÓNOMA DEL ESTADO DE MORELOS
Estado Analítico de Ingresos
Del 1 de enero al 31 de marzo de 2015

Rubro de Ingresos	Ingreso					Diferencia (6 = 5 - 1)
	Estimado (1)	Ampliaciones y Reducciones (2)	Modificado (3= 1 + 2)	Devengado (4)	Recaudado (5)	
Impuestos	0	0	0	0	0	0
Cuotas y Aportaciones de Seguridad Social	0	0	0	0	0	0
Contribuciones de Mejoras	0	0	0	0	0	0
Derechos	0	0	0	0	0	0
Productos	0	0	0	0	0	0
Corriente	0	0	0	0	0	0
Capital	0	0	0	0	0	0
Aprovechamientos	0	0	0	0	0	0
Corriente	0	0	0	0	0	0
Capital	0	0	0	0	0	0
Ingresos por Ventas de Bienes y Servicios	666,798,000	0	666,798,000	100,013,152	100,013,152	-566,784,848
Participaciones y Aportaciones	1,702,911,000	41,372,160	1,744,283,160	486,887,021	486,887,021	-1,216,023,979
Transferencias, Asignaciones, Subsidios y Otras Ayudas	0	0	0	0	0	0
Ingresos Derivados de Financiamientos	0	0	0	0	0	0
Total	2,369,709,000	41,372,160	2,411,081,160	586,900,173	586,900,173	- 1,782,808,827
				Ingresos excedentes		

Estado Analítico de Ingresos Por Fuente de Financiamiento	Ingreso					Diferencia (6 = 5 - 1)
	Estimado (1)	Ampliaciones y Reducciones (2)	Modificado (3= 1 + 2)	Devengado (4)	Recaudado (5)	
Ingresos del Gobierno	0	0	0	0	0	0
Impuestos	0	0	0	0	0	0
Contribuciones de Mejoras	0	0	0	0	0	0
Derechos	0	0	0	0	0	0
Productos	0	0	0	0	0	0
Corriente	0	0	0	0	0	0
Capital	0	0	0	0	0	0
Aprovechamientos	0	0	0	0	0	0
Corriente	0	0	0	0	0	0
Capital	0	0	0	0	0	0
Participaciones y Aportaciones	0	0	0	0	0	0
Transferencias, Asignaciones, Subsidios y Otras	0	0	0	0	0	0
Ingresos de Organismos y Empresas	2,369,709,000	41,372,160	2,411,081,160	586,900,173	586,900,173	- 1,782,808,827
Cuotas y Aportaciones de Seguridad Social	-	-	-	-	-	-
Ingresos por Ventas de Bienes y Servicios	666,798,000	41,372,160	708,170,160	100,013,152	100,013,152	-566,784,848
Transferencias, Asignaciones, Subsidios y Otras	1,702,911,000	-	1,702,911,000	486,887,021	486,887,021	-1,216,023,979
Ingresos derivados de financiamiento	-	-	-	-	-	-
Ingresos Derivados de Financiamientos	-	-	-	-	-	-
Total	2,369,709,000	41,372,160	2,411,081,160	586,900,173	586,900,173	- 1,782,808,827
				Ingresos excedentes		


C.P. HERIBERTO VELAZCO OSORIO
DIRECTOR DE CONTABILIDAD

REVISO 
MTRO. ALEJANDRO CONTRERAS LAGUNAS
DIRECTOR DE PRESUPUESTOS

Vo. Bo. 
C.P.C. MARGARITA FERRERA ROBLEDO
TESORERA GENERAL


LIC. WISTANO LUIS OROZCO GARCIA
COORDINADOR DE ADMINISTRACION

Cuenta Pública 2015
 UNIVERSIDAD AUTÓNOMA DEL ESTADO DE MORELOS
 Estado Analítico del Ejercicio del Presupuesto de Egresos
 Clasificación Administrativa
 Del 1 de enero al 31 de marzo de 2015

Concepto	Egresos					Subejercicio 6 = (3 - 4)
	Aprobado	Ampliaciones/ (Reducciones)	Modificado	Devengado	Pagado	
	1	2	3 = (1 + 2)	4	5	
Organo Autónomo	2,369,709,000	41,372,160	2,411,081,160	456,956,151	371,870,375	1,954,125,009
Total del Gasto	2,369,709,000	41,372,160	2,411,081,160	456,956,151	371,870,375	1,954,125,009


 C.P. HERIBERTO VELAZCO OSORIO
 DIRECTOR DE CONTABILIDAD

REVISO


 MTRO. ALEJANDRO CONTRERAS LAGUNAS
 DIRECTOR DE PRESUPUESTOS

Vo. Bo.


 C.P.C. MARGARITA LETICIA ROBLEDO PEDROZA
 TESORERA GENERAL


 LIC. WISTANO LUIS OROZCO GARCIA
 COORDINADOR DE ADMINISTRACION

UNIVERSIDAD AUTÓNOMA DEL ESTADO DE MORELOS

Cuenta Pública 2015
 UNIVERSIDAD AUTÓNOMA DEL ESTADO DE MORELOS
 Estado Analítico del Ejercicio del Presupuesto de Egresos
 Clasificación Económica (por Tipo de Gasto)
 Del 1 de enero al 31 de marzo de 2015

Concepto	Egresos					Subejercicio 6 = (3 - 4)
	Aprobado	Ampliaciones/ (Reducciones)	Modificado	Devengado	Pagado	
	1	2	3 = (1 + 2)	4	5	
Gasto Corriente	2,127,804,112	34,794,236	2,162,598,348	416,346,544	331,260,768	1,746,251,804
Gasto de Capital	126,626,888	6,577,924	133,204,812	11,010,726	11,010,726	122,194,086
Amortización de la Deuda y Disminución de Pasivos	115,278,000		115,278,000	29,598,881	29,598,881	85,679,119
Total del Gasto	2,369,709,000	41,372,160	2,411,081,160	456,956,151	371,870,375	1,954,125,009


 C.P. HERIBERTO VELAZCO OSORIO
 DIRECTOR DE CONTABILIDAD

REVISOR

 MTRO. ALEJANDRO CONTRERAS LAGUNAS
 DIRECTOR DE PRESUPUESTOS


 C.P.C. MARGARITA LETICIA ROBLEDO PEDROZA
 TESORERA GENERAL

Vo. Bo.

 LIC. WISTANO LUIS OROZCO GARCIA
 COORDINADOR DE ADMINISTRACION

Cuenta Pública 2015 UNIVERSIDAD AUTÓNOMA DEL ESTADO DE MORELOS Estado Analítico del Ejercicio del Presupuesto de Egresos Clasificación por Objeto del Gsto (Capítulo y Concepto) Del 1 de enero al 31 de marzo de 2015						
Concepto	Egresos					Subejercicio 6 = (3 - 4)
	Aprobado 1	Ampliaciones/ (Reducciones) 2	Modificado 3 = (1 + 2)	Devengado 4	Pagado 5	
Servicios Personales	1,806,838,048.00	-	1,806,838,048.00	359,148,571.00	274,062,795.00	1,447,689,477.00
Remuneraciones al Personal de Carácter Permanente	610,192,558.00	-	610,192,558.00	135,760,859.00	135,760,859.00	474,431,699.00
Remuneraciones al Personal de Carácter Transitorio	-	-	-	-	-	-
Remuneraciones Adicionales y Especiales	290,098,860.00	-	290,098,860.00	43,917,923.00	21,869,007.00	246,180,937.00
Seguridad Social	236,282,632.00	-	236,282,632.00	45,295,935.00	3,858,108.00	190,986,697.00
Otras Prestaciones Sociales y Económicas	542,364,393.00	-	542,364,393.00	102,366,860.00	102,366,860.00	439,997,533.00
Previsiones	13,480,519.00	-	13,480,519.00	6,566,317.00	6,566,317.00	6,914,202.00
Pago de Estímulos a Servidores Públicos	114,419,086.00	-	114,419,086.00	25,240,677.00	3,641,644.00	89,178,409.00
Materiales y Suministros	58,380,647.00	4,306,540.00	62,687,187.00	7,592,760.00	7,592,760.00	55,094,427.00
Materiales de Administración, Emisión de Documentos y Artículos Oficiales	22,777,631.00	1,164,688.00	23,942,319.00	2,871,872.00	2,871,872.00	21,070,447.00
Alimentos y Utensilios	8,705,615.00	2,765,252.00	11,470,867.00	1,686,846.00	1,686,846.00	9,784,021.00
Materias Primas y Materiales de Producción y Comercialización	901,306.00	-	901,306.00	1,000.00	1,000.00	900,306.00
Materiales y Artículos de Construcción y de Reparación	5,757,037.00	-	5,757,037.00	1,059,039.00	1,059,039.00	4,697,998.00
Productos Químicos, Farmacéuticos y de Laboratorio	9,047,382.00	13,000.00	9,060,382.00	845,851.00	845,851.00	8,214,531.00
Combustibles, Lubricantes y Aditivos	5,626,113.00	55,600.00	5,681,713.00	925,241.00	925,241.00	4,756,472.00
Vestuario, Blancos, Prendas de Protección y Artículos Deportivos	2,509,577.00	275,000.00	2,784,577.00	86,945.00	86,945.00	2,697,632.00
Materiales y Suministros Para Seguridad	-	-	-	-	-	-
Herramientas, Refacciones y Accesorios Menores	3,055,986.00	33,000.00	3,088,986.00	115,966.00	115,966.00	2,973,020.00
Servicios Generales	262,585,417.00	30,487,697.00	293,073,114.00	49,605,213.00	49,605,213.00	243,467,901.00
Servicios Básicos	41,516,486.00	38,500.00	41,554,986.00	6,328,962.00	6,328,962.00	35,226,024.00
Servicios de Arrendamiento	10,225,946.00	485,000.00	10,710,946.00	2,049,417.00	2,049,417.00	8,661,529.00
Servicios Profesionales, Científicos, Técnicos y Otros Servicios	85,666,094.00	28,384,522.00	114,050,616.00	24,472,056.00	24,472,056.00	89,578,560.00
Servicios Financieros, Bancarios y Comerciales	20,017,884.00	226,000.00	20,243,884.00	4,758,229.00	4,758,229.00	15,485,655.00
Servicios de Instalación, Reparación, Mantenimiento y Conservación	49,223,852.00	344,000.00	49,567,852.00	3,906,804.00	3,906,804.00	45,661,048.00
Servicios de Comunicación Social y Publicidad.	7,226,954.00	87,000.00	7,313,954.00	501,442.00	501,442.00	6,812,512.00
Servicios de Traslado y Viáticos	27,792,441.00	208,675.00	28,001,116.00	1,017,246.00	1,017,246.00	26,983,870.00
Servicios Oficiales	4,789,591.00	554,000.00	5,343,591.00	636,753.00	636,753.00	4,706,838.00
Otros Servicios Generales	16,126,169.00	160,000.00	16,286,169.00	5,934,304.00	5,934,304.00	10,351,865.00
Transferencias, Asignaciones, Subsidios y Otras Ayudas	-	-	-	-	-	-
Transferencias Internas y Asignaciones al Sector Público	-	-	-	-	-	-
Transferencias al Resto del Sector Público	-	-	-	-	-	-
Subsidios y Subvenciones	-	-	-	-	-	-
Ayudas Sociales	-	-	-	-	-	-
Pensiones y Jubilaciones	-	-	-	-	-	-
Transferencias a Fideicomisos, Mandatos y Otros Análogos	-	-	-	-	-	-
Transferencias a la Seguridad Social	-	-	-	-	-	-
Donativos	-	-	-	-	-	-
Transferencias al Exterior	-	-	-	-	-	-
Bienes Muebles, Inmuebles e Intangibles	88,629,620.00	5,320,096.00	93,949,716.00	4,248,054.00	4,248,054.00	89,701,662.00

W.
G.
H.

UNIVERSIDAD AUTÓNOMA DEL ESTADO DE MORELOS

Mobiliario y Equipo de Administración	51,345,239.00	3,320,096.00	54,665,335.00	4,248,054.00	4,248,054.00	50,417,281.00
Mobiliario y Equipo Educativo y Recreativo	3,584,066.00	-	3,584,066.00	-	-	3,584,066.00
Equipo e Instrumental Médico y de Laboratorio	20,668,608.00	-	20,668,608.00	-	-	20,668,608.00
Vehículos y Equipo de Transporte	8,117,450.00	-	8,117,450.00	-	-	8,117,450.00
Equipo de Defensa y Seguridad	-	-	-	-	-	-
Maquinaria, Otros Equipos y Herramientas	1,927,742.00	2,000,000.00	3,927,742.00	-	-	3,927,742.00
Activos Biológicos	-	-	-	-	-	-
Bienes Inmuebles	-	-	-	-	-	-
Activos Intangibles	2,986,515.00	-	2,986,515.00	-	-	2,986,515.00
Inversión Pública	37,997,268.00	1,257,827.00	39,255,095.00	6,762,672.00	6,762,672.00	32,492,423.00
Obra Pública en Bienes de Dominio Público	-	-	-	-	-	-
Obra Pública en Bienes Propios	37,997,268.00	1,257,827.00	39,255,095.00	6,762,672.00	6,762,672.00	-
Proyectos Productivos y Acciones de Fomento	-	-	-	-	-	-
Inversiones Financieras y Otras Provisiones	-	-	-	-	-	-
Inversiones Para el Fomento de Actividades Productivas.	-	-	-	-	-	-
Acciones y Participaciones de Capital	-	-	-	-	-	-
Compra de Títulos y Valores	-	-	-	-	-	-
Concesión de Préstamos	-	-	-	-	-	-
Inversiones en Fideicomisos, Mandatos y Otros Análogos	-	-	-	-	-	-
Otras Inversiones Financieras	-	-	-	-	-	-
Provisiones para Contingencias y Otras Erogaciones Especiales	-	-	-	-	-	-
Participaciones y Aportaciones	-	-	-	-	-	-
Participaciones	-	-	-	-	-	-
Aportaciones	-	-	-	-	-	-
Convenios	-	-	-	-	-	-
Deuda Pública	115,278,000.00	-	115,278,000.00	29,598,881.00	29,598,881.00	85,679,119.00
Amortización de la Deuda Pública	115,278,000.00	-	115,278,000.00	26,783,000.00	26,783,000.00	88,495,000.00
Intereses de la Deuda Pública	-	-	-	2,815,881.00	2,815,881.00	2,815,881.00
Comisiones de la Deuda Pública	-	-	-	-	-	-
Gastos de la Deuda Pública	-	-	-	-	-	-
Costo por Coberturas	-	-	-	-	-	-
Apoyos Financieros	-	-	-	-	-	-
Adeudos de Ejercicios Fiscales Anteriores (Adefas)	-	-	-	-	-	-
Total del Gasto	2,369,709,000.00	41,372,160.00	2,411,081,160.00	456,956,151.00	371,870,375.00	1,954,125,009.00


C.P. HERIBERTO VELAZCO OSORIO
DIRECTOR DE CONTABILIDAD

REVISÓ


MTRO. ALEJANDRO CONTRERAS LAGUNAS
DIRECTOR DE PRESUPUESTOS


C.P.C. MARGARITA LETICIA ROBLEDO PEDROZA
TESORERA GENERAL

Vo. Bo.


LIC. WISTANO LUIS OROZCO GARCIA
COORDINADOR DE ADMINISTRACION

Cuenta Pública 2015 UNIVERSIDAD AUTÓNOMA DEL ESTADO DE MORELOS Estado Analítico del Ejercicio del Presupuesto de Egresos Clasificación Funcional (Finalidad y Función) Del 1 de enero al 31 de marzo 2015						
Concepto	Egresos					Subejercicio 6 = (3 - 4)
	Aprobado 1	Ampliaciones/ (Reducciones) 2	Modificado 3 = (1 + 2)	Devengado 4	Pagado 5	
Gobierno	0	0	0	0	0	0
Legislación			0			0
Justicia			0			0
Coordinación de la Política de Gobierno			0			0
Relaciones Exteriores			0			0
Asuntos Financieros y Hacendarios			0			0
Seguridad Nacional			0			0
Asuntos de Orden Público y de Seguridad Interior			0			0
Otros Servicios Generales			0			0
Desarrollo Social	2,369,709,000	41,372,160	2,411,081,160	456,956,151	371,870,375	1,954,125,009
Protección Ambiental			0			0
Vivienda y Servicios a la Comunidad			0			0
Salud			0			0
Recreación, Cultura y Otras Manifestaciones Sociales			0			0
Educación (Universidad Autónoma del Estado de Morelos)	2,369,709,000	41,372,160	2,411,081,160	456,956,151	371,870,375	1,954,125,009
Protección Social			0			0
Otros Asuntos Sociales			0			0
Desarrollo Económico	0	0	0	0	0	0
Asuntos Económicos, Comerciales y Laborales en General			0			0
Agropecuaria, Silvicultura, Pesca y Caza			0			0
Combustibles y Energía			0			0
Minería, Manufacturas y Construcción			0			0
Transporte			0			0
Comunicaciones			0			0
Turismo			0			0
Ciencia, Tecnología e Innovación			0			0
Otras Industrias y Otros Asuntos Económicos			0			0
Otras no Clasificadas en Funciones Anteriores	0	0	0	0	0	0
Transacciones de la Deuda Pública / Costo Financiero de la Deuda			0			0
Transferencias, Participaciones y Aportaciones entre Diferentes Niveles y Ordenes de Gobierno			0			0
Saneamiento del Sistema Financiero			0			0
Adeudos de Ejercicios Fiscales Anteriores			0			0
Total del Gasto	2,369,709,000	41,372,160	2,411,081,160	456,956,151	371,870,375	1,954,125,009


C.P. HERIBERTO VELAZCO OSORIO
DIRECTOR DE CONTABILIDAD

REVISO 
MTR. ALEJANDRO CONTRERAS LAGUNAS
DIRECTOR DE PRESUPUESTOS


C.P.C. MARGARITA LETICIA ROBLEDO PEDROZA
TESORERA GENERAL

Vo. Bo. 
LIC. WISTANO LUIS OROZCO GARCIA
COORDINADOR DE ADMINISTRACION

Cuenta Publica 2015
 GOBIERNO DEL ESTADO DE MORELOS
 Intereses de la Deuda
 Del 1 al 31 de marzo de 2015

Identificación de Crédito o Instrumento	Devengado	Pagado
Créditos Bancarios		
Banco Interacciones S.A. Institucion de Banca Multiple Grupo Financiero Interacciones	2,815,881	2,815,881
Total de Intereses de Créditos Bancarios	2,815,881	2,815,881
Otros Instrumentos de Deuda		
Total de Intereses de Otros Instrumentos de Deuda		
TOTAL	2,815,881	2,815,881

C. P. HERIBERTO VELAZCO OSORIO
 DIRECTOR DE CONTABILIDAD
REVISO

 MTRO. ALEJANDRO CONTRERAS LAGUNAS
 DIRECTOR DE PRESUPUESTOS
Vo. Bo.

 C. P. C. MARGARITA LETICIA ROBLEDO PEDROZA
 TESORERA GENERAL
LIC. WISTANO LUIS OROZCO GARCIA
 COORDINADOR DE ADMINISTRACION



UNIVERSIDAD AUTÓNOMA DEL
ESTADO DE MORELOS

Información Programática



CUENTA PÚBLICA CONSOLIDADA
ENTIDAD FEDERATIVA DE MORELOS | 2015

UNIVERSIDAD AUTÓNOMA DEL ESTADO DE MORELOS

Cuenta Pública 2015 UNIVERSIDAD AUTÓNOMA DEL ESTADO DE MORELOS Gasto por Categoría Programática Del 1 de enero al 31 de marzo 2015						
Concepto	Egresos					Subejercicio 6 = (3 - 4)
	Aprobado 1	Ampliaciones/ (Reducciones) 2	Modificado 3 = (1 + 2)	Devengado 4	Pagado 5	
Programas						
Subsidios: Sector Social y Privado o Entidades Federativas y Municipios	2,369,709,000	41,372,160	2,411,081,160	456,956,151	371,870,375	1,954,125,009
Sujetos a Reglas de Operación						
Otros Subsidios (Universidad autónoma del Estado de Morelos)	2,369,709,000	41,372,160	2,411,081,160	456,956,151	371,870,375	1,954,125,009
Desempeño de las Funciones	0	0	0	0	0	0
Prestación de Servicios Públicos			0	0		0
Provisión de Bienes Públicos			0	0		0
Planeación, seguimiento y evaluación de políticas públicas			0	0		0
Promoción y fomento			0	0		0
Regulación y supervisión			0	0		0
Funciones de las Fuerzas Armadas (Únicamente Gobierno Federal)			0	0		0
Específicos			0	0		0
Proyectos de Inversión			0	0		0
Administrativos y de Apoyo	0	0	0	0	0	0
Apoyo al proceso presupuestario y para mejorar la eficiencia institucional			0	0		0
Apoyo a la función pública y al mejoramiento de la gestión			0	0		0
Operaciones ajenas			0	0		0
Compromisos	0	0	0	0	0	0
Obligaciones de cumplimiento de resolución jurisdiccional			0	0		0
Desastres Naturales			0	0		0
Obligaciones	0	0	0	0	0	0
Pensiones y jubilaciones			0	0		0
Aportaciones a la seguridad social			0	0		0
Aportaciones a fondos de estabilización			0	0		0
Aportaciones a fondos de inversión y reestructura de pensiones			0	0		0
Programas de Gasto Federalizado (Gobierno Federal)	0	0	0	0	0	0
Gasto Federalizado			0	0		0
Participaciones a entidades federativas y municipios			0	0		0
Costo financiero, deuda o apoyos a deudores y ahorradores de la banca			0	0		0
Adeudos de ejercicios fiscales anteriores			0	0		0
Total del Gasto	2,369,709,000	41,372,160	2,411,081,160	456,956,151	371,870,375	1,954,125,009


C.P. HERIBERTO VELAZCO OSORIO
DIRECTOR DE CONTABILIDAD

REVISO

MTRO. ALEJANDRO CONTRERAS LAGUNAS
DIRECTOR DE PRESUPUESTOS


C.P.C. MARGARITA LETICIA ROBLEDO PEDROZA
TESORERA GENERAL

Vo. Bo.

LIC. WISTANO LUIS OROZCO GARCIA
COORDINADOR DE ADMINISTRACION

Programas y Proyectos de Inversión

Esta universidad recibe para su operación, subsidios tanto del Gobierno Federal como del Estatal, lo que permite proporcionar educación de calidad a estudiantes de escasos recursos, sin la carga de colegiaturas excesivas que obstaculicen su preparación profesional; sin embargo, en los últimos procesos de ingreso, todavía se rechazaron aspirantes por falta de cupo, por ende se requiere de más recursos para incrementar la matrícula, es por ello, que al igual que otras instituciones educativas a nivel nacional, hemos convocado a las distintas instancias gubernamentales a invertir mayor capital a la educación, a fin de que en un futuro sea factible cumplir cabalmente con este compromiso social.

Actualmente la universidad eroga conceptos no contemplados en los subsidios ordinarios tales como pago de jubilados y pensionados, horas docencia y carrera docente, que como consecuencia del importante incremento de matrícula, han aumentado; por ello es necesario que las autoridades que nos apoyan con dichos subsidios, incluyan estos conceptos e incrementen sustancialmente esos apoyos, de lo contrario la viabilidad financiera de la universidad estará en riesgo.

En el mes de julio de 2014, se recibió la primera ministración de un crédito con el Banco Interacciones por 80 millones de pesos mismo que se utilizara para infraestructura, de conformidad con la autorización del Consejo Universitario. De dicho crédito, a la fecha se han recibido 300 millones de pesos en total, el saldo insoluto al 31 de marzo de 2015 es de \$ 225'611,000.00 (Doscientos veinticinco millones seiscientos once mil pesos 00/100 M.N).

W. 9: 04 4.

UNIVERSIDAD AUTÓNOMA DEL ESTADO DE MORELOS

UNIVERSIDAD AUTÓNOMA DEL ESTADO DE MORELOS
Indicadores de Postura Fiscal
Del 1 de enero al 31 de marzo de 2015

Concepto	Estimado	Devengado	Pagado ³
I. Ingresos Presupuestarios (I=1+2)	2,369,709,000	586,900,173	586,900,173
1. Ingresos del Gobierno de la Entidad Federativa ¹	2,369,709,000	586,900,173	586,900,173
2. Ingresos del Sector Paraestatal ¹	-	-	-
II. Egresos Presupuestarios (II=3+4)	2,254,431,000	430,173,121	345,087,375
3. Egresos del Gobierno de la Entidad Federativa ²	2,254,431,000	430,173,121	345,087,375
4. Egresos del Sector Paraestatal ²	-	-	-
III. Balance Presupuestario (Superávit o Déficit) (III = I - II)	115,278,000	156,727,052	241,812,798

Concepto	Estimado	Devengado	Pagado ³
III. Balance presupuestario (Superávit o Déficit)	115,278,000	156,727,052	241,812,798
IV. Intereses, Comisiones y Gastos de la Deuda	11,876,000	2,815,881	2,815,881
V. Balance Primario (Superávit o Déficit) (V= III - IV)	103,402,000	153,911,171	238,996,917

Concepto	Estimado	Devengado	Pagado ³
A. Financiamiento	-	-	-
B. Amortización de la deuda	115,278,000	26,783,000	26,783,000
C. Endeudamiento ó desendeudamiento (C = A - B)	- 115,278,000	- 26,783,000	- 26,783,000

1 Los ingresos que se presentan son los ingresos presupuestario totales sin incluir los ingresos por financiamientos. Los ingresos del Gobierno de la Entidad Federativa corresponden a los del Poder Ejecutivo, Legislativo Judicial y Autónomos

2 Los egresos que se presentan son los egresos presupuestarios totales sin incluir los egresos por amortización. Los egresos del Gobierno de la Entidad Federativa corresponden a los del Poder Ejecutivo, Legislativo, Judicial y Órganos Autónomos

3 Para Ingresos se reportan los ingresos recaudados; para egresos se reportan los egresos pagados

4 Al 31 de diciembre del 2014, se tiene un saldo insoluto por \$ 252'394,000.00, por un préstamo con el Banco Interacciones, por ello existe amortización de deuda y pago de intereses



C.P. HERIBERTO VELAZCO OSORIO
DIRECTOR DE CONTABILIDAD

REVISO



MTRO. ALEJANDRO CONTRERAS LAGUNAS C.P.C.

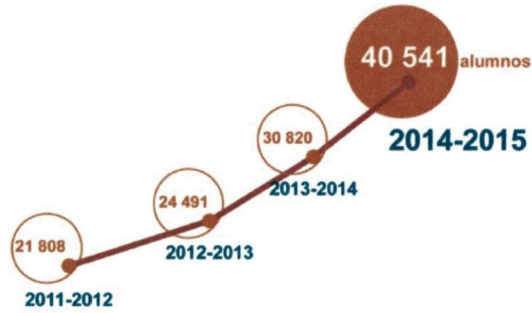


Vo. Bo.

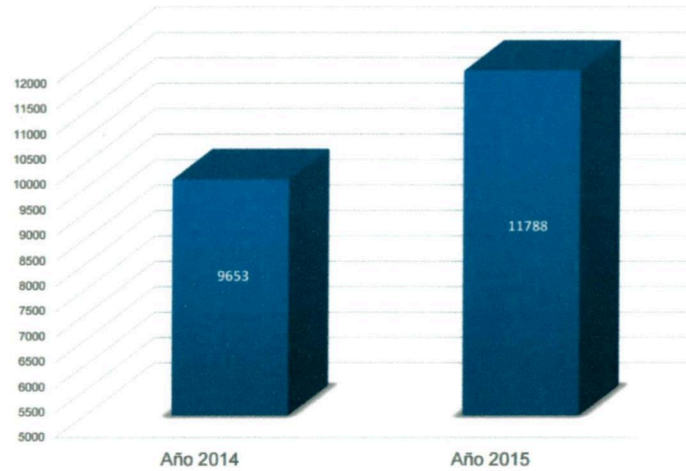


LIC. WISTANO LUIS OROZCO GARCIA
COORDINADOR DE ADMINISTRACION


Incremento de matrícula en el ciclo 2014-2015



El dato correspondiente al ciclo escolar 2014-2015, se obtiene de los alumnos aceptados (sin no matriculados) que ingresaron en agosto de 2014 (primer periodo de ingreso), así como de las proyecciones de ingreso en enero del año 2015 (segundo periodo de ingreso). También se considera la proyección de egreso del ciclo 2013-2014.



W. G. - OX H.



UNIVERSIDAD AUTÓNOMA DEL
ESTADO DE MORELOS

Anexos



CUENTA PÚBLICA CONSOLIDADA
ENTIDAD FEDERATIVA DE MORELOS | 2015

UNIVERSIDAD AUTÓNOMA DEL ESTADO DE MORELOS

Relación de Bienes Muebles que Componen el Patrimonio

Cuenta Pública 2015

(Pesos)

Ente Público: **UNIVERSIDAD AUTÓNOMA DEL ESTADO DE MORELOS**

Código	Descripción del Bien Mueble	Valor en libros
1.2.4.1	1.2.4.1-10-01-00001 Mobiliario Y Equipo De Oficina	15,838,459.54
1.2.4.1	1.2.4.1-10-01-00002 Equipo Para Eventos	0
1.2.4.1	1.2.4.1-10-02-00001 Mobiliario Y Equipo De Oficina	17,166,014.39
1.2.4.1	1.2.4.1-20-01-00001 Mobiliario Y Equipo De Cafetería	905,215.44
1.2.4.1	1.2.4.1-20-01-00002 Muebles Para Habitación	17,748.00
1.2.4.1	1.2.4.1-20-01-00003 Equipo De Cocina	0
1.2.4.1	1.2.4.1-20-02-00001 Mobiliario Y Equipo De Cafetería	97,069.01
1.2.4.1	1.2.4.1-20-02-00002 Muebles Para Habitación	0
1.2.4.1	1.2.4.1-30-01-00001 Equipo De Procesamiento De Datos	57,787,089.20
1.2.4.1	1.2.4.1-30-02-00001 Equipo De Procesamiento De Datos	128,923,269.92
1.2.4.1	1.2.4.1-90-01-00001 Otros Mobiliarios Y Equipos De Administración	2,158,171.88
1.2.4.2	1.2.4.1-90-02-00001 Otros Mobiliarios Y Equipos De Administración	1,694,471.40
1.2.4.2	1.2.4.2-10-01-00001 Mobiliario Y Equipo Audiovisual Y Microfilm	1,475,975.72
1.2.4.2	1.2.4.2-10-02-00001 Mobiliario Y Equipo Audiovisual Y Microfilm	26,199,013.04
1.2.4.2	1.2.4.2-20-01-00001 Equipo Deportivo	2,503,937.31
1.2.4.2	1.2.4.2-20-02-00001 Equipo Deportivo	158,624.69
1.2.4.2	1.2.4.2-30-01-00001 Mobiliario Y Equipo De Radio Y T.V.	2,137,203.41
1.2.4.2	1.2.4.2-30-02-00001 Mobiliario Y Equipo De Radio Y T.V.	295,855.99
1.2.4.2	1.2.4.2-90-01-00001 Mobiliario Y Equipo Escolar	1,669,488.30
1.2.4.2	1.2.4.2-90-01-00002 Equipo De Talleres Culturales	34,003.11
1.2.4.2	1.2.4.2-90-01-00003 Instrumentos Musicales	542,466.63
1.2.4.2	1.2.4.2-90-01-00004 Mobiliario Y Equipo De Bibliotecas	1,282,679.87
1.2.4.2	1.2.4.2-90-02-00001 Mobiliario Y Equipo Escolar	3,983,545.38
1.2.4.2	1.2.4.2-90-02-00002 Equipo De Talleres Culturales	43,396.77
1.2.4.2	1.2.4.2-90-02-00003 Instrumentos Musicales	118,470.00
1.2.4.2	1.2.4.2-90-02-00004 Mobiliario Y Equipo De Bibliotecas	2,590,457.54
1.2.4.3	1.2.4.3-10 Equipo Medico Y De Laboratorio	0
1.2.4.3	1.2.4.3-10-01-00001 Mobiliario Y Equipo Lab. Clínicas	16,312,070.64
1.2.4.3	1.2.4.3-10-02-00001 Mobiliario Y Equipo Lab. Clínicas	215,826,788.31
1.2.4.3	1.2.4.3-20-01-00001 Instrumental De Lab. Y Clínica	267,081.48
1.2.4.3	1.2.4.3-20-02-00001 Instrumental De Lab. Y Clínica	891,803.25
1.2.4.4	1.2.4.4-10-01-00001 Equipo De Transporte	19,262,581.61
1.2.4.4	1.2.4.4-10-02-00001 Equipo De Transporte	2,769,605.82
1.2.4.6	1.2.4.6-10-01-00001 Maquinaria Y Equipo Agropecuario	3,027,474.45
1.2.4.6	1.2.4.6-10-02-00001 Maquinaria Y Equipo Agropecuario	19,098,421.00
1.2.4.6	1.2.4.6-20-01-00001 Maquinaria Y Equipo Industrial	2,597.00
1.2.4.6	1.2.4.6-20-01-00002 Equipo De Imprenta	835,217.11
1.2.4.6	1.2.4.6-20-02-00001 Maquinaria Y Equipo Industrial	85,552.92
1.2.4.6	1.2.4.6-20-02-00002 Equipo De Imprenta	332,985.30
1.2.4.6	1.2.4.6-30-01-00001 Maquinaria Y Equipo De Construcción	7,433.28
1.2.4.6	1.2.4.6-40-01-00001 Equipo De Refrigeración Y Calefacción	1,706,114.89
1.2.4.6	1.2.4.6-40-02-00001 Equipo De Refrigeración Y Calefacción	2,367,579.07
1.2.4.6	1.2.4.6-50-01-00001 Equipo De Comunicaciones	2,921,798.77
1.2.4.6	1.2.4.6-50-02-00001 Equipo De Comunicaciones	15,464,787.57
1.2.4.6	1.2.4.6-60-01-00001 Sub-Estaciones Eléctricas	1,312,421.62
1.2.4.6	1.2.4.6-60-01-00002 Subestacion Eléctrica Comun	123,432.38
1.2.4.6	1.2.4.6-60-02-00001 Sub-Estaciones Eléctricas	2,677,207.74
1.2.4.6	1.2.4.6-70-01-00001 Equipo Y Herramientas Diversas	8,270,246.52
1.2.4.6	1.2.4.6-70-01-00002 Equipo De Jardinería	127,307.38
1.2.4.6	1.2.4.6-70-02-00001 Equipo Y Herramientas Diversas	5,234,305.88
1.2.4.6	1.2.4.6-90-01-00001 Equipo Marino	17,429.40
1.2.4.6	1.2.4.6-90-01-00002 Seguridad Electrónica	72,131.22
1.2.4.6	1.2.4.6-90-02-00002 Seguridad Electronica	514,262.27
	TOTAL	587,151,263.42

W. A. O. U.

Relación de Bienes Inmuebles que Componen el Patrimonio
Cuenta Pública 2015
(Pérez)

Ente Público: UNIVERSIDAD AUTÓNOMA DEL ESTADO DE MORELOS

Descripción del Bien Inmueble		Valor en Pesos
1.2.3.1	1.2.3.3-10-01-00001 Construcción Área Exteriores	5,232,213.71
1.2.3.1	1.2.3.3-10-01-00002 Centro de Información	476,416.44
1.2.3.1	1.2.3.3-10-01-00003 Locales Conexiones	70,211.11
1.2.3.1	1.2.3.3-10-01-00004 U.S.G. Asesor	113,119.19
1.2.3.1	1.2.3.3-10-01-00005 Centro Multiplurifuncional de Investigación	947,087.14
1.2.3.1	1.2.3.3-10-01-00006 Sala de Usos Múltiples	172,774.00
1.2.3.1	1.2.3.3-10-01-00007 Gimnasio Universitario	8,794,254.17
1.2.3.1	1.2.3.3-10-01-00008 Auditorio Y Unidad de Fomento Derecho	1,317,533.00
1.2.3.1	1.2.3.3-10-01-00009 Área de Convenciones II, Biblioteca	684,371.23
1.2.3.1	1.2.3.3-10-01-00010 Cafetería Derecho Y Ciencias Sociales	884,951.20
1.2.3.1	1.2.3.3-10-01-00011 Centro Multiplurifuncional	1,427,421.18
1.2.3.1	1.2.3.3-10-01-00012 Casucha de Fútbol Rápido Udelm, Chantipa	142,987.34
1.2.3.1	1.2.3.3-10-01-00013 Edificio Torre de Factoría	17,149,111.68
1.2.3.1	1.2.3.3-10-01-00014 Torre de Factoría Udelm, Carr. Escobedo	2,027,822.00
1.2.3.1	1.2.3.3-10-01-00015 Oficina Escuder Torre de Factoría	2,770,983.00
1.2.3.1	1.2.3.3-10-01-00016 Torre de Factoría	1,134,933.00
1.2.3.1	1.2.3.3-10-01-00017 Ampliación del Pab. Preparatoria Pta de Villa	186,243.96
1.2.3.1	1.2.3.3-10-01-00018 Centros de Investigaciones Químicas	4,364,880.38
1.2.3.1	1.2.3.3-10-01-00019 Edificios Y Construcciones Capite	4,829,143.14
1.2.3.1	1.2.3.3-10-01-00020 Remodelación Edificaciones	320,000.00
1.2.3.1	1.2.3.3-10-01-00021 Preparatoria Alberto Casula	852,364.87
1.2.3.1	1.2.3.3-10-01-00022 Cde Casula	730,574.56
1.2.3.1	1.2.3.3-10-01-00023 Unidad Deportiva Campus Chantipa	10,844,227.34
1.2.3.1	1.2.3.3-10-01-00024 Escuelas Subterráneas Acceso Edif.	245,407.79
1.2.3.1	1.2.3.3-10-01-00025 Opa. de Residencia Politécnico Cde	225,764.76
1.2.3.1	1.2.3.3-10-01-00026 Edificio Edificación Permanente	3,100,000.00
1.2.3.1	1.2.3.3-10-01-00027 Construcción De Detachados Unidad Bioméfrica	26,000,739.32
1.2.3.1	1.2.3.3-10-01-00028 Preparatoria De Talleres	360,935.85
1.2.3.1	1.2.3.3-10-01-00029 Escuela Para Estrujeros	34,995,476.74
1.2.3.1	1.2.3.3-10-01-00030 Oficinas Universitarias	10,319,108.56
1.2.3.1	1.2.3.3-10-01-00031 Centros Multiplurifuncional	461,471.56
1.2.3.1	1.2.3.3-10-01-00032 Oficina Pac. Psiquiología Edif. No. 13	1,000,996.19
1.2.3.1	1.2.3.3-10-01-00033 Centro Usos	42,238,096.68
1.2.3.1	1.2.3.3-10-01-00034 Bando Perifoneo Prop. Diana No. 1	800,999.87
1.2.3.1	1.2.3.3-10-01-00035 Bando Perifoneo Los Volcanes	233,491.38
1.2.3.1	1.2.3.3-10-01-00036 Preparatoria Puentes de Villa	110,412.25
1.2.3.1	1.2.3.3-10-01-00037 Edificio Comunicación Humana	4,821,433.38
1.2.3.1	1.2.3.3-10-01-00038 Centro Subterráneo de Cde	9,876,560.00
1.2.3.1	1.2.3.3-10-01-00044 Estación Biológica El Limón Cuamhik	431,287.07
1.2.3.1	1.2.3.3-10-01-00045 Muro de Contención Proga Alameda	3,205,430.99
1.2.3.1	1.2.3.3-10-01-00046 Casucha, Casucha Prop. Y Universidad 2009	113,581.62
1.2.3.1	1.2.3.3-10-01-00048 Plaza Escuder Unidad Educ. 2009	125,502.90
1.2.3.1	1.2.3.3-10-01-00049 Edificio Escuela Estudiantes	39,937.61
1.2.3.1	1.2.3.3-10-01-00050 Jardín Residencia Cde Usos	45,000.00
1.2.3.1	1.2.3.3-10-01-00051 Auditorio Proga Puentes de Villa	5,416,948.34
1.2.3.1	1.2.3.3-10-01-00052 Instalación Laboratorios Para Docen	586,433.36
1.2.3.1	1.2.3.3-10-01-00053 Centro de Asesorías de Cde	3,844,111.93
1.2.3.1	1.2.3.3-10-01-00054 Edificación Biológica El Limón	626,354.25
1.2.3.1	1.2.3.3-10-01-00055 Muro de Contención Proga	480,470.00
1.2.3.1	1.2.3.3-10-01-00056 Com. Granda, Proga 1, Universidad 2009	223,347.04
1.2.3.1	1.2.3.3-10-01-00057 Rehab. Casucha Bioparque Udelm 09	1,510,089.47
1.2.3.1	1.2.3.3-10-01-00058 Cde de Adhesión Est. Fomento Y Inv.	422,629.51
1.2.3.1	1.2.3.3-10-01-00059 Almacén Residencia Cde	328,424.21
1.2.3.1	1.2.3.3-10-01-00060 Pabon Terc. Agua Residencia	165,520.96
1.2.3.1	1.2.3.3-10-01-00061 Ampliación Biblioteca Campus Oriente	3,083,140.28
1.2.3.1	1.2.3.3-10-01-00070 Bodega Surtidor Y Cuentas	1,796,401.88
1.2.3.1	1.2.3.3-10-01-00071 Auditorio P/Transporte Andamios	205,118.47
1.2.3.1	1.2.3.3-10-01-00072 Inst. Sanitarias Quím. Udelm. Bto	1,320,919.89
1.2.3.1	1.2.3.3-10-01-00073 Planta Trct. Química Chl. Chl Y Farm	3,480,922.47
1.2.3.1	1.2.3.3-10-01-00075 Planta Trct. Inst. San. Surt. Inv.	2,875,951.92
1.2.3.1	1.2.3.3-10-01-00076 Casca De Usos Multiusos Inv	495,000.00
1.2.3.1	1.2.3.3-10-01-00077 Almacén Resid. Polig. Chl Y Farmacia	896,264.26
1.2.3.1	1.2.3.3-10-01-00078 Casucha Fútbol Rápido	203,537.71
1.2.3.1	1.2.3.3-10-01-00079 Biblioteca Centro Universitario	1,327,828.01
1.2.3.1	1.2.3.3-10-01-00080 Rehab. Casucha Multiplurifuncional Udelm 09	511,099.84
1.2.3.1	1.2.3.3-10-01-00101 Rehab. Casucha Fútbol Rápido Udelm 09	3,788,287.09
1.2.3.1	1.2.3.3-10-01-00102 Rehab. Casucha Fútbol Udelm 09	35,821.46
1.2.3.1	1.2.3.3-10-01-00103 Rehab. Casucha Fútbol Udelm 09	49,484,193.04
1.2.3.1	1.2.3.3-10-01-00104 Rehab. Y Amplia Gps Udelm 09	149,822.82
1.2.3.1	1.2.3.3-10-01-00105 Rehab. Casucha De Terc. Udelm 2009	726,971.57
1.2.3.1	1.2.3.3-10-01-00106 Edificio Chulavista	133,904.11
1.2.3.1	1.2.3.3-10-01-00109 Instalación Eléctrica Y Automatización Preparatoria 1	238,523.20
1.2.3.1	1.2.3.3-10-01-00110 Aldea De Usos Multiusos Sede Asesorías	799,343.44
1.2.3.1	1.2.3.3-10-01-00111 Subestación Eléctrica Inv	36,737.61
1.2.3.1	1.2.3.3-10-01-00112 Cobertizo Servicios Edificios Y Campos Chantipa	99,970.34
1.2.3.1	1.2.3.3-10-01-00113 Edificio Facultad De Artes Campus Chantipa	837,445.83
1.2.3.1	1.2.3.3-10-01-00114 Torre De Laboratorio Campus Chantipa	141,062.20
1.2.3.1	1.2.3.3-10-01-00115 Bando Proga #2	164,341.82
1.2.3.1	1.2.3.3-10-01-00116 Normalización Lactaria Y Cálculo Estruc. P/Finde Regional Del Valen	351,437.41
1.2.3.1	1.2.3.3-10-01-00117 Almacén Residencia Puentes de Villa	368,761.14
1.2.3.1	1.2.3.3-10-01-00118 Admstraciones De Reservas De Campo Experimental Agropecuarias	291,471.93
1.2.3.1	1.2.3.3-10-01-00119 Cobertizo Servicios Edificios	164,442.79
1.2.3.1	1.2.3.3-10-01-00120 Instalación Torre De Telecomunicaciones Teledu (del 'Wakury')	1,400,000.00
1.2.3.1	1.2.3.3-10-01-00121 Puentes Estructural Escuela De Veterinaria	20,000.00
1.2.3.1	1.2.3.3-10-01-00126 Inst Eléctrica Asesorías	288,798.96
1.2.3.1	1.2.3.3-10-01-00127 Edificio del Cgpe	1,108,971.70
1.2.3.1	1.2.3.1-10-01-00001 Ciudad Universitaria	198,119.70
1.2.3.1	1.2.3.1-10-01-00002 Jardines Normales De Educación	2,470,000.00
1.2.3.1	1.2.3.1-10-01-00003 Jardines Normales De Educación	9,007,400.00
1.2.3.1	1.2.3.1-10-01-00004 Los Alamos	38,435.70
1.2.3.1	1.2.3.1-10-01-00005 Biblioteca Central Miguel Saldaña	3,340,000.00
1.2.3.1	1.2.3.1-10-01-00006 Preparatoria No. 1 Comarcana	13,500.00
1.2.3.1	1.2.3.1-10-01-00007 Preparatoria No. 2	1,812,500.00
1.2.3.1	1.2.3.1-10-01-00008 Preparatoria De Talleres	2,100,000.00
1.2.3.1	1.2.3.1-10-01-00009 Preparatoria De Justicia	135,243.36
1.2.3.1	1.2.3.1-10-01-00010 Preparatoria De Puentes de Villa	2,448,240.00
1.2.3.1	1.2.3.1-10-01-00011 Preparatoria De Ciencias	300,000.00
1.2.3.1	1.2.3.1-10-01-00012 I.P.R.E.S.	1,000,000.00
1.2.3.1	1.2.3.1-10-01-00013 Edificios Fac. De Artes	500,000.00
1.2.3.1	1.2.3.1-10-01-00014 Edificio Fac. De Psicología	500,000.00
1.2.3.1	1.2.3.1-10-01-00015 Terreno E/Plat 'El Alamo' Ajuda	7,903,025.12
1.2.3.1	1.2.3.1-10-01-00016 Terreno Escuela de Medicina	1,444,400.00
	TOTAL	271,203,274.11

N. A. O. h.

Cuenta Pública 2015 UNIVERSIDAD AUTÓNOMA DEL ESTADO DE MORELOS Relación de cuentas bancarias productivas específicas		
Fondo, Programa o Convenio	Datos de la Cuenta Bancaria	
	Institución Bancaria	Número de Cuenta
UAEM RECURSO ESTATAL	Santander	65503900996
UAEM SUBSIDIO FEDERAL 2014	Santander	65504425387
UAEM SUBSIDIO FEDERAL 2015	Santander	65504822194

N. G. - O. L.

Relación de esquemas bursátiles y de coberturas financieras

Esta Universidad no cuenta con cuentas bursátiles ni con coberturas financieras ya que no manejamos predominantemente moneda extranjera y el recurso que tenemos es principalmente del subsidio que nos entrega el gobierno federal y estatal.

d. 9-10-14