


UNIVERSIDAD AUTÓNOMA DEL
ESTADO DE MORELOS

Estados Financieros al 31 de marzo de 2016





UNIVERSIDAD AUTÓNOMA DEL
ESTADO DE MORELOS

Introducción



UNIVERSIDAD AUTÓNOMA DEL ESTADO DE MORELOS
ENERO-MARZO

| 2016

INTRODUCCIÓN

En cumplimiento de la Ley General de Contabilidad Gubernamental y demás lineamientos que le son aplicables, la Universidad Autónoma del Estado de Morelos emite sus Estados Financieros, mediante los cuales se plasman los resultados financieros y se proporciona la información requerida por los diversos entes y usuarios, tanto fiscalizadores, como directivos y sociedad en general.

PANORAMA ECONÓMICO Y FINANCIERO

Esta universidad recibe para su operación, subsidios tanto del Gobierno Federal como del Estatal, lo que permite proporcionar educación de calidad a estudiantes de escasos recursos, sin la carga de colegiaturas excesivas que obstaculicen su preparación profesional; sin embargo, en los últimos procesos de ingreso, todavía se rechazaron aspirantes por falta de cupo, por ende se requiere de más recursos para incrementar la matrícula, es por ello, que al igual que otras instituciones educativas a nivel nacional, hemos convocado a las distintas instancias gubernamentales a invertir mayor capital a la educación, a fin de que en un futuro sea factible cumplir cabalmente con este compromiso social.

Actualmente la universidad eroga conceptos no contemplados en los subsidios ordinarios tales como pago de jubilados y pensionados, horas docencia y carrera docente, que como consecuencia del importante incremento de matrícula, han aumentado; por ello es necesario que las autoridades que nos apoyan con dichos subsidios, incluyan estos conceptos e incrementen sustancialmente esos apoyos, de lo contrario la viabilidad financiera de la universidad estará en riesgo.

AUTORIZACIÓN E HISTORIA

El ordenamiento legal que da vida a la Universidad Autónoma del Estado de Morelos es La Ley Orgánica que data del 22 de Noviembre de 1967 con vigencia hasta el 12 de Agosto del 2008, y la define como un Organismo Descentralizado del Gobierno del Estado de Morelos, encargada de impartir la enseñanza superior, con personalidad jurídica, patrimonio y plena autonomía en su régimen jurídico, económico y administrativo.

A partir del 13 de Agosto del 2008, la nueva Ley Orgánica define a la Universidad Autónoma del Estado de Morelos, como un Organismo Público Autónomo del Estado de Morelos, con plenas facultades de gestión y control presupuestal, personalidad jurídica y patrimonio propios cuyos fines son la prestación de servicios públicos de educación de los tipos medio superior y superior, de investigación, de difusión de la cultura y extensión de los servicios.

Desde su creación esta universidad ha participado activamente en el quehacer cultural de nuestro estado, siendo parte importante en el desarrollo y fortalecimiento del entorno social.

ORGANIZACIÓN Y OBJETO SOCIAL

La Misión de la UAEM es formar integralmente ciudadanos a la vez que profesionales libres, críticos y socialmente responsables, capaces de construir conscientemente su propio proyecto de vida; de contribuir a la construcción de la democracia y desenvolverse en un mundo sin fronteras, incierto y paradójico, reconociéndose como miembros del género humano y como parte de la naturaleza; de actuar ética, comunicativa y cooperativamente para contribuir a resolver los problemas y satisfacer las necesidades de los distintos sectores y grupos poblacionales del Estado de Morelos y, en general, de la sociedad globalizada en la que están insertos, así como de participar en la producción, recreación y transformación de la cultura; mediante una educación media superior y superior incluyente, con calidad y pertinencia social, comprometida con la sustentabilidad y articulada tanto a las necesidades de sus jóvenes estudiantes como a las exigencias y desafíos relacionados con la generación y aplicación de los conocimientos, la extensión de los servicios y la difusión de la cultura en el mundo contemporáneo.

ARMONIZACIÓN CONTABLE

Después de un largo y minucioso proceso de selección, se seleccionó la plataforma informática para registrar la información con los requerimientos de la armonización contable. En el mes de junio de 2014 se inició el proceso de implementación de dicho sistema informático, comenzando los trabajos de captura, registro y control de las operaciones del área financiera en coordinación con el proveedor Magis It S. de R.L. de C.V., hemos avanzado sustancialmente, tal es el caso que con base en dicho sistema hemos cumplido con la emisión de la información financiera que señala la Ley General de Contabilidad Gubernamental y el Consejo Nacional de Armonización Contable. (CONAC)

Durante este periodo de implementación trabajamos muy de cerca con nuestros auditores externos que directamente han verificado la operatividad del sistema y por ello en los dictámenes de la cuenta pública de 2014 y de 2015, se ha reconocido como razonable la presentación de los estados financieros con base en dicha normatividad.

Por lo que la emisión de estos Estados Contables, Presupuestales y Programáticos, es elaborada con base con los lineamientos de la armonización contable, cumpliendo en tiempo y forma con los requerimientos señalados.

CERTIFICACIÓN EN LA NORMA ISO 9001-2008.

En el marco institucional del PIDE 2012-2018, la Universidad Autónoma del Estado de Morelos (UAEM) asumió el compromiso de certificar sus servicios financieros, escolares, bibliotecarios y de recursos humanos bajo las nuevas reglas de modernización, para brindarle a los alumnos, exalumnos y clientes internos, servicios de calidad y así constituirnos como una Universidad socialmente responsable. Para ello se realizaron exhaustivos trabajos de análisis, de las actividades que representan cada uno de los procesos a certificar y se llevaron a cabo sesiones de trabajo con todos los implicados, personal administrativo, mandos medios y directivos para proponer mejoras, las cuales se aceptaron y el pasado mes de octubre de 2014, en una primera etapa 11 procesos se certificaron bajo la norma de calidad ISO 9001-2008. Para 2015, 4 procesos se adicionaron y en el mes de octubre de 2015 se les otorgó la certificación por lo que a la fecha ya contamos con 15 procesos certificados bajo dicha norma.




Procesos certificados:

- Admisión de aspirantes de nuevo ingreso
- Petición de examen de titulación y expedición de títulos
- Control Presupuestal
- Registro de ingreso y del egreso
- Nómina
- Prestaciones al personal
- Movimientos y altas del personal
- Incidencias del personal
- Capacitación al personal
- Gestión e integración de recursos de información
- Servicios bibliotecarios
- Desarrollo de colecciones
- Cálculo y pago de cuotas Obrero-Patronales (INFONAVIT)
- Suficiencia presupuestal de fichas técnicas para el personal contratado por honorarios
- Validación académica del alumno y actualización del SADCE

De esta manera, nos posicionamos como una de las pocas instituciones de educación superior que han realizado la labor de diseñar e implementar la certificación como un sistema de gestión, que garantice la calidad en el desempeño de sus funciones.



W. A.
W. U.



UNIVERSIDAD AUTÓNOMA DEL
ESTADO DE MORELOS

Información Contable



CUENTA PÚBLICA
UNIVERSIDAD AUTÓNOMA DEL ESTADO DE MORELOS
ENERO-MARZO

| 2016



UNIVERSIDAD AUTÓNOMA DEL
ESTADO DE MORELOS

Cuenta Pública 2016
Estado de Actividades
Del 1 de enero al 31 de marzo de 2016 y 2015
(Pesos)



UNIVERSIDAD AUTÓNOMA DEL ESTADO DE MORELOS

Concepto	2016	2015	Concepto	2016	2015
INGRESOS Y OTROS BENEFICIOS			GASTOS Y OTRAS PÉRDIDAS		
Ingresos de la Gestión	32,152,001	78,481,588	GASTOS de Funcionamiento	472,050,785	419,162,335
Impuestos	-	-	Servicios Personales	411,097,737	359,148,570
Cuotas y Aportaciones de Seguridad Social	-	-	Materiales y Suministros	11,138,895	7,592,760
Contribuciones de Mejoras	-	-	Servicios Generales	49,814,153	52,421,005
Derechos	-	-		-	-
Productos de Tipo Corriente	-	-	Transferencia, Asignaciones, Subsidios y Otras Ayudas	-	-
Aprovechamientos de Tipo Corriente	-	-	Transferencias Internas y Asignaciones al Sector Público	-	-
Ingresos por Venta de Bienes y Servicios	32,152,001	78,481,588	Transferencias al Resto del Sector Público	-	-
Ingresos no Comprendidos en las Fracciones de la Ley de Ingresos	-	-	Subsidios y Subvenciones	-	-
Causados en Ejercicios Fiscales Anteriores Pendientes de Liquidación o Pago	-	-	Ayudas Sociales	-	-
	-	-	Pensiones y Jubilaciones	-	-
	-	-	Transferencias a Fideicomisos, Mandatos y Contratos Análogos	-	-
	-	-	Transferencias a la Seguridad Social	-	-
	-	-	Donativos	-	-
	-	-	Transferencias al Exterior	-	-
Participaciones, Aportaciones, Transferencias, Asignaciones, Subsidios y Otras Ayudas	453,083,961	496,084,278		-	-
Participaciones y Aportaciones	17,773,961	9,197,257	Participaciones y Aportaciones	-	-
Transferencia, Asignaciones, Subsidios y Otras ayudas	435,310,000	486,887,021	Participaciones	-	-
	-	-	Aportaciones	-	-
Otros Ingresos y Beneficios	5,518,827	12,334,307	Convenios	-	-
Ingresos Financieros	1,242,008	1,752,484		-	-
Incremento por Variación de Inventarios	-	-	Intereses, Comisiones y Otros Gastos de la Deuda Pública	6,253,989	-
Disminución del Exceso de Estimaciones por Pérdida o Deterioro u Obsolescencia	-	-	Intereses de la Deuda Pública	5,218,927	-
Disminución del Exceso de Provisiones	-	-	Comisiones de la Deuda Pública	34,800	-
Otros Ingresos y Beneficios Varios	4,276,819	10,581,823	Gastos de la Deuda Pública	-	-
	-	-	Costo por Coberturas	1,000,262	-
	-	-	Apoyos Financieros	-	-
Total de Ingresos y Otros Beneficios	490,754,789	586,900,173	Otros Gastos y Pérdidas Extraordinarias	8,409,010	7,923,961
	-	-	Estimaciones, Depreciaciones, Deterioros, Obsolescencia y Amortizaciones	8,409,010	7,923,871
	-	-	Provisiones	-	-
	-	-	Disminución de Inventarios	-	-
	-	-	Aumento por Insuficiencia de Estimaciones por Pérdida o Deterioro y Obsolescencia	-	-
	-	-	Aumento por Insuficiencia de Provisiones	-	-
	-	-	Otros Gastos	-	90
	-	-	Inversión Pública	-	-
	-	-	Inversión Pública no Capitalizable	-	-
	-	-	Total de Gastos y Otras Pérdidas	486,713,784	427,086,296
	-	-	Resultados del Ejercicio (Ahorro/Desahorro)	4,041,005	159,813,877

Bajo protesta de decir verdad declaramos que los Estados Financieros y sus Notas son razonablemente correctos y responsabilidad del emisor.

REVISÓ

C.P. HERIBERTO VELAZCO OSORIO
DIRECTOR DE CONTABILIDAD

MRO. ALEJANDRO CONTRERAS LAGUNAS
DIRECTOR DE PRESUPUESTOS

Vo. Bo.

C.P. MARGARITA LETICIA ROBLEDO PEDROZA
TESORERA GENERAL

LIC. WISTANO LUIS ORDOZCO GARCIA
COORDINADOR GENERAL DE ADMINISTRACIÓN



Cuenta Pública 2016
Estado de Situación Financiera
Al 31 de marzo de 2016 y 2015
(Pesos)



UNIVERSIDAD AUTÓNOMA DEL
ESTADO DE MORELOS

UNIVERSIDAD AUTÓNOMA DEL ESTADO DE MORELOS

CONCEPTO	Año 2016	Año 2015	CONCEPTO	Año 2016	Año 2015
ACTIVO			PASIVO		
Activo Circulante			Pasivo Circulante		
Efectivo y Equivalentes	561,412,032	569,743,687	Cuentas por Pagar a Corto Plazo	101,940,466	70,963,350
Derechos a Recibir Efectivo o Equivalentes	58,139,017	127,717,759	Documentos por Pagar a Corto Plazo	-	-
Derechos a Recibir Bienes o Servicios	-	-	Porción a Corto Plazo de la Deuda Pública a Largo Plazo	25,763,328	-
Inventarios	-	-	Títulos y Valores a Corto Plazo	-	-
Almacenes	-	-	Pasivos Diferidos a Corto Plazo	131,172	305,623
Estimación por Pérdida o Deterioro de Activos Circulantes	-	-	Fondos y Bienes de Terceros en Garantía y/o Administración a Corto Plazo	83,269	83,269
Otros Activos Circulantes	-	-	Provisiones a Corto Plazo	-	-
Total de Activos Circulantes	619,551,049	697,461,446	Otros Pasivos a Corto Plazo	226,386,631	374,937,440
			Total de Pasivos Circulantes	354,304,866	446,289,682
Activo No Circulante			Pasivo No Circulante		
Inversiones Financieras a Largo Plazo	-	-	Cuentas por Pagar a Largo Plazo	-	-
Derechos a Recibir Efectivo o Equivalentes a Largo Plazo	-	-	Documentos por Pagar a Largo Plazo	-	-
Bienes Inmuebles, Infraestructura y Construcciones en Proceso	832,466,484	603,340,693	Deuda Pública a Largo Plazo	300,381,482	-
Bienes Muebles	561,740,673	587,151,264	Pasivos Diferidos a Largo Plazo	-	-
Activos Intangibles	3,847,645	4,404,188	Fondos y Bienes de Terceros en Garantía y/o en Administración a Largo Plazo	-	-
Depreciación, Deterioro y Amortización Acumulada de Bienes	(88,142,702)	(51,190,525)	Provisiones a Largo Plazo	-	-
Activos Diferidos	840,758	3,712,941	Total de Pasivos No Circulantes	300,381,482	-
Estimación por Pérdida o Deterioro de Activos no Circulantes	-	-	Total del Pasivo	654,686,348	446,289,682
Otros Activos no Circulantes	-	-	HACIENDA PÚBLICA/ PATRIMONIO		
Total de Activos No Circulantes	1,310,752,858	1,147,418,561	Hacienda Pública/Patrimonio Contribuido	1,436,021,031	1,286,755,063
Total del Activo	1,930,303,907	1,844,880,007	Aportaciones	590,635,395	483,644,757
			Donaciones de Capital	845,385,636	803,110,306
			Actualización de la Hacienda Pública / Patrimonio	-	-
			Hacienda Pública/Patrimonio Generado	(160,403,472)	111,835,262
			Resultados del Ejercicio (Ahorro / Desahorro)	4,041,005	159,813,877
			Resultados de Ejercicios Anteriores	43,638,189	59,983,933
			Revalúos	-	-
			Reservas	-	-
			Rectificaciones de Resultados de Ejercicios Anteriores	(208,082,666)	(107,932,548)
			Exceso o Insuficiencia en la Actualización de la Hacienda Pública/Patrimonio	-	-
			Resultado por Posición Monetaria	-	-
			Resultado por Tenencia de Activos no Monetarios	-	-
			Total Hacienda Pública/ Patrimonio	1,275,617,559	1,398,590,325
			Total del Pasivo y Hacienda Pública / Patrimonio	1,930,303,907	1,844,880,007

Bajo protesta de decir verdad declaramos que los Estados Financieros y sus Notas son razonablemente correctos y responsabilidad del emisor.

REVISÓ

C.P. HERIBERTO VELAZCO OSORIO
DIRECTOR DE CONTABILIDAD

MTRO. ALEJANDRO CONTRERAS LAGUNAS
DIRECTOR DE PRESUPUESTOS

Vo. Bo.

C.P. C. MARGARITA LETICIA ROBLEDO PEDROZA
TESORERA GENERAL

LIC. WISTANO LUIS OROZCO GARCIA
COORDINADOR GENERAL DE ADMINISTRACIÓN



UNIVERSIDAD AUTÓNOMA DEL ESTADO DE MORELOS

Cuenta Pública 2016
Estado de Cambios en la Situación Financiera
Del 1 de enero al 31 de marzo de 2016 y 2015
(Pesos)



UNIVERSIDAD AUTÓNOMA DEL ESTADO DE MORELOS

Concepto	Origen	Aplicación	Concepto	Origen	Aplicación
ACTIVO	143,701,891	229,125,791	PASIVO	357,121,926	148,725,260
Activo Circulante	77,910,397	-	Pasivo Circulante	56,740,444	148,725,260
Efectivo y Equivalentes	8,331,655	-	Cuentas por Pagar a Corto Plazo	30,977,116	-
Derechos a Recibir Efectivo o Equivalentes	69,578,742	-	Documentos por Pagar a Corto Plazo	-	-
Derechos a Recibir Bienes o Servicios	-	-	Porción a Corto Plazo de la Deuda Pública a Largo Plazo	25,763,328	-
Inventarios	-	-	Títulos y Valores a Corto Plazo	-	-
Almacenes	-	-	Pasivos Diferidos a Corto Plazo	-	174,451
Estimación por Pérdida o Deterioro de Activos Circulantes	-	-	Fondos y Bienes de Terceros en Garantía y/o Administración a Corto Plazo	-	-
Otros Activos Circulantes	-	-	Provisiones a Corto Plazo	-	-
Activo No Circulante	65,791,494	229,125,791	Otros Pasivos a Corto Plazo	-	148,550,809
Inversiones Financieras a Largo Plazo	-	-	Pasivo No Circulante	300,381,482	-
Derechos a Recibir Efectivo o Equivalentes a Largo Plazo	-	-	Cuentas por Pagar a Largo Plazo	-	-
Bienes Inmuebles, Infraestructura y Construcciones en Proceso	-	229,125,791	Documentos por Pagar a Largo Plazo	-	-
Bienes Muebles	25,410,591	-	Deuda Pública a Largo Plazo	300,381,482	-
Activos Intangibles	556,543	-	Pasivos Diferidos a Largo Plazo	-	-
Depreciación, Deterioro y Amortización Acumulada de Bienes	36,952,177	-	Fondos y Bienes de Terceros en Garantía y/o en Administración a Largo Plazo	-	-
Activos Diferidos	2,872,183	-	Provisiones a Largo Plazo	-	-
Estimación por Pérdida o Deterioro de Activos no Circulantes	-	-	HACIENDA PÚBLICA/ PATRIMONIO	149,265,968	272,238,734
Otros Activos no Circulantes	-	-	Hacienda Pública/Patrimonio Contribuido	149,265,968	-
			Aportaciones	106,990,638	-
			Donaciones de Capital	42,275,330	-
			Actualización de la Hacienda Pública / Patrimonio	-	-
			Hacienda Pública/Patrimonio Generado	-	272,238,734
			Resultados del Ejercicio (Ahorro / Desahorro)	-	155,772,872
			Resultados de Ejercicios Anteriores	-	16,315,744
			Revalúos	-	-
			Reservas	-	-
			Rectificaciones de Resultados de Ejercicios Anteriores	-	100,150,118
			Exceso o Insuficiencia en la Actualización de la Hacienda Pública/Patrimonio	-	-
			Resultado por Posición Monetaria	-	-
			Resultado por Tenencia de Activos no Monetarios	-	-

Bajo protesta de decir verdad declaro que los Estados Financieros y sus Notas son razonablemente correctos y responsabilidad del emisor.

REVISÓ

C.P. HERBERTO VELAZCO OSORIO
DIRECTOR DE CONTABILIDAD

MITRO ALEJANDRO CONTRERAS LAGUNAS
DIRECTOR DE PRESUPUESTOS

Vo. Bo.

C.P.C. MARGARITA FÉLIX ROBLEDO PEDROZA
TESORERA GENERAL

LIC. VISTANOR LUIS ORJÓZCO GARCÍA
COORDINADOR GENERAL DE ADMINISTRACIÓN



UNIVERSIDAD AUTÓNOMA DEL ESTADO DE MORELOS

Cuenta Pública 2016
Estado Analítico del Activo
Del 1 de enero al 31 de marzo de 2016
(Pesos)
UNIVERSIDAD AUTÓNOMA DEL ESTADO DE MORELOS



Concepto	Saldo Inicial 1	Cargos del Periodo 2	Abonos del Periodo 3	Saldo Final 4 = (1+2-3)	Variación del Periodo (4-1)
ACTIVO	1,899,145,158	3,072,974,696	3,041,815,947	1,930,303,907	31,158,749
Activo Circulante	629,100,277	2,996,732,716	3,006,281,944	619,551,049	(9,549,228)
Efectivo y Equivalentes	594,834,186	2,871,997,986	2,905,420,140	561,412,032	(33,422,154)
Derechos a Recibir Efectivo o Equivalentes	34,266,091	121,593,835	97,720,909	58,139,017	23,872,926
Derechos a Recibir Bienes o Servicios	-	-	-	-	-
Inventarios	-	-	-	-	-
Almacenes	-	3,140,895	3,140,895	-	-
Estimación por Pérdida o Deterioro de Activos Circulantes	-	-	-	-	-
Otros Activos Circulantes	-	-	-	-	-
Activo No Circulante	1,270,044,881	76,241,980	35,534,003	1,310,752,858	40,707,977
Inversiones Financieras a Largo Plazo	-	-	-	-	-
Derechos a Recibir Efectivo o Equivalentes a Largo Plazo	-	-	-	-	-
Bienes Inmuebles, Infraestructura y Construcciones en Proceso	791,951,381	49,321,021	8,805,918	832,466,484	40,515,103
Bienes Muebles	539,390,759	22,483,553	133,639	561,740,673	22,349,914
Activos Intangibles	3,777,524	70,121	-	3,847,645	70,121
Depreciación, Deterioro y Amortización Acumulada de Bienes	(72,353,541)	-	15,789,161	(88,142,702)	(15,789,161)
Activos Diferidos	7,278,758	4,367,285	10,805,285	840,758	(6,438,000)
Estimación por Pérdida o Deterioro de Activos no Circulantes	-	-	-	-	-
Otros Activos no Circulantes	-	-	-	-	-

Bajo protesta de decir verdad declaramos que los Estados Financieros y sus Notas son razonablemente correctos y responsabilidad del emisor.

C.P. HERIBERTO VELAZCO OSORIO
DIRECTOR DE CONTABILIDAD

MITRO. ALEJANDRO CONTRERAS LAGUNAS
DIRECTOR DE PRESUPUESTOS

C.P. C. MARGARITA LETICIA ROBLEDO PEDROZA
TESORERA GENERAL

Vo. Bo.
LIC. WISTANO LUIS OROZCO GARCIA
COORDINADOR GENERAL DE ADMINISTRACIÓN



Cuenta Pública 2016
Estado Analítico de la Deuda y Otros Pasivos
Del 1 de enero al 31 de marzo de 2016
(Pesos)



UNIVERSIDAD AUTÓNOMA DEL ESTADO DE MORELOS

Denominación de las Deudas		Moneda de Contratación	Institución o País Acreedor	Saldo Inicial del Periodo	Saldo Final del Periodo
DEUDA PÚBLICA					
Corto Plazo					
Deuda Interna	Instituciones de Crédito	Peso Mexicano	Banco Interacciones Institucion de Banca Multiple Grupo Financiero Interacciones	28,625,920 28,625,920	25,763,328 25,763,328
Deuda Externa	Títulos y Valores Arrendamientos Financieros			-	-
	Organismos Financieros Internacionales Deuda Bilateral			-	-
	Títulos y Valores Arrendamientos Financieros			-	-
	Subtotal a Corto Plazo			28,625,920	25,763,328
Largo Plazo					
Deuda Interna	Instituciones de Crédito	Peso Mexicano	Banco Interacciones Institucion de Banca Multiple Grupo Financiero Interacciones	300,381,482 300,381,482	300,381,482 300,381,482
Deuda Externa	Títulos y Valores Arrendamientos Financieros			-	-
	Organismos Financieros Internacionales Deuda Bilateral			-	-
	Títulos y Valores Arrendamientos Financieros			-	-
	Subtotal a Largo Plazo			300,381,482	300,381,482
Total Deuda y Otros Pasivos				657,655,357	654,686,348

Bajo protesta de decir verdad declaramos que los Estados Financieros y sus Notas son razonablemente correctos y responsablemente del Emisor

C.P. HERIBERTO VELAZCO OSORIO
DIRECTOR DE CONTABILIDAD

MTR. ALEJANDRO CONTRERAS LAGUNAS
DIRECTOR DE PRESUPUESTOS

C.P.C. MARGARITA LETICIA ROBLEDO PEDROZA
TESORERA GENERAL

LIC. WISTANO LUIS OROZCO GARCIA
COORDINADOR GENERAL DE ADMINISTRACIÓN

Vo. Bo.



Cuenta Pública 2016
Estado de Variación en la Hacienda Pública
Del 1 de enero al 31 de marzo de 2016
(pesos)



UNIVERSIDAD AUTÓNOMA DEL ESTADO DE MORELOS

Concepto	Hacienda Pública/Patrimonio Contribuido	Hacienda Pública/Patrimonio Generado de Ejercicios Anteriores	Hacienda Pública/Patrimonio Generado del Ejercicio	Ajustes por Cambios de Valor	TOTAL
Rectificaciones de Resultados de Ejercicios Anteriores	-	(107,932,548)	(100,150,118)	-	(208,082,666)
Patrimonio Neto Inicial Ajustado del Ejercicio	1,286,755,063	-	-	-	1,286,755,063
Aportaciones	483,644,757	-	-	-	483,644,757
Donaciones de Capital	803,110,306	-	-	-	803,110,306
Actualización de la Hacienda Pública/Patrimonio	-	-	-	-	-
Variaciones de la Hacienda Pública/Patrimonio Neto del Ejercicio	-	59,953,933	159,813,877	-	219,767,810
Resultados del Ejercicio (Ahorro/Desahorro)	-	-	159,813,877	-	159,813,877
Resultados de Ejercicios Anteriores	-	59,953,933	-	-	59,953,933
Revalúos	-	-	-	-	-
Reservas	-	-	-	-	-
Hacienda Pública/Patrimonio Neto Final del Ejercicio 2015	1,286,755,063	(47,978,615)	159,813,877	-	1,398,590,325
Cambios en la Hacienda Pública/Patrimonio Neto del Ejercicio	149,265,968	-	-	-	149,265,968
Aportaciones	106,990,638	-	-	-	106,990,638
Donaciones de Capital	42,275,330	-	-	-	42,275,330
Actualización de la Hacienda Pública/Patrimonio	-	-	-	-	-
Variaciones de la Hacienda Pública/Patrimonio Neto del Ejercicio	-	(16,315,744)	4,041,005	-	(12,274,739)
Resultados del Ejercicio (Ahorro/Desahorro)	-	-	4,041,005	-	4,041,005
Resultados de Ejercicios Anteriores	-	(16,315,744)	-	-	(16,315,744)
Revalúos	-	-	-	-	-
Reservas	-	-	-	-	-
Saldo Neto en la Hacienda Pública / Patrimonio 2016	1,436,021,031	(64,294,359)	(96,109,113)	-	1,275,617,559

Bajo protesta de decir verdad declaramos que los Estados Financieros y sus Notas son razonablemente correctos y responsabilidad del emisor.

REVISÓ

Vo. Bo.

C. P. HERIBERTO VELAZO OSORIO
DIRECTOR DE CONTABILIDAD

MRO. ALEJANDRO CONTRERAS LAGUNAS
DIRECTOR DE PRESUPUESTOS

C. P. C. MARGARITA LETICIA ROBLEDO PEDROZA
TESORERA GENERAL

LIC. WISTANO LUIS OROZCO GARCIA
COORDINADOR GENERAL DE ADMINISTRACION



Cuenta Pública 2016
Estado de Flujos de Efectivo
Del 1 de enero al 31 de marzo de 2016 y 2015
(Pesos)



UNIVERSIDAD AUTONOMA DEL ESTADO DE MORELOS

Concepto	2016	2015	Concepto	2016	2015
Flujos de Efectivo de las Actividades de Gestión			Flujos de Efectivo de las Actividades de Inversión		
Origen	490,754,789	586,900,173	Origen	75,155,817	99,592,390
Impuestos	-	-	Bienes Inmuebles, Infraestructura y Construcciones en Proceso	-	-
Cuotas y Aportaciones de Seguridad Social	-	-	Bienes Muebles	-	776,886
Contribuciones de mejoras	-	-	Otros Orígenes de Inversión	75,155,817	98,815,504
Derechos	-	-			
Productos de Tipo Corriente	-	-	Aplicación	104,031,200	212,170,605
Aprovechamientos de Tipo Corriente	-	-	Bienes Inmuebles, Infraestructura y Construcciones en Proceso	40,515,103	6,762,672
Ingresos por Venta de Bienes y Servicios	32,152,001	78,481,588	Bienes Muebles	22,349,914	-
Ingresos no Comprendidos en las Fracciones de la Ley de Ingresos	-	-	Otras Aplicaciones de Inversión	41,166,183	205,407,933
Causados en Ejercicios Fiscales Anteriores Pendientes de Liquidación o Pago	-	-			
Participaciones y Aportaciones	17,773,961	9,197,257	Flujos Netos de Efectivo por Actividades de Inversión	(28,875,383)	(112,578,215)
Transferencias, Asignaciones y Subsidios y Otras Ayudas	435,310,000	486,887,021	Flujo de Efectivo de las Actividades de Inversión		
Otros Orígenes de Operación	5,518,827	12,334,307	Origen		
			Endeudamiento Neto	-	-
Aplicación	480,459,795	427,086,296	Interno	-	-
Servicios Personales	411,097,737	359,148,570	Externo	-	-
Materiales y Suministros	11,138,895	7,592,760	Otros Orígenes de Financiamiento	-	-
Servicios Generales	49,814,153	52,421,005			
Transferencias Internas y Asignaciones al Sector Público	-	-	Aplicación	14,841,765	-
Transferencias al resto del Sector Público	-	-	Servicios de la Deuda	6,253,989	-
Subsidios y Subvenciones	-	-	Interno	6,253,989	-
Ayudas Sociales	-	-	Externo	-	-
Pensiones y Jubilaciones	-	-	Otras Aplicaciones de Financiamiento	8,587,776	-
Transferencias a Fideicomisos, Mandatos y Contratos Análogos	-	-			
Transferencias a la Seguridad Social	-	-	Flujos netos de Efectivo por Actividades de Financiamiento	(14,841,765)	-
Donativos	-	-			
Transferencias al Exterior	-	-	Incremento/Disminución Neta en el Efectivo y Equivalentes al Efectivo	(33,422,154)	47,235,662
Participaciones	-	-			
Aportaciones	-	-	Efectivo y Equivalente al Efectivo al Inicio del Ejercicio	594,834,186	522,508,025
Convenios	-	-	Efectivo y Equivalente al Efectivo al Final del Ejercicio	561,412,032	569,743,687
Otras Aplicaciones de Operación	8,409,010	7,923,961			
Flujos Netos de Efectivo por Actividades de Gestión	10,294,994	159,813,877			

Bajo protesta de decir verdad declaramos que los Estados Financieros y sus Notas son razonablemente correctos y responsabilidad del emisor.

REVISÓ

Vo. Bo.

C. P. FÉRRIBERTO VELAZCO OSORIO
DIRECTOR DE CONTABILIDAD

MTR. ALEJANDRO CONTRERAS LAGUNAS
DIRECTOR DE PRESUPUESTOS

C. P. C. MARGARITA LETICIA ROBLEDO PEDROZA
TESORERA GENERAL

LIC. WISTANO LUIS OKOZCO GARCIA
COORDINADOR GENERAL DE ADMINISTRACIÓN

INFORME DE PASIVOS CONTINGENTES

1. FONDO DE CONTINGENCIAS.

Representa el saldo del Fondo de Contingencias para accidentes, casos fortuitos y de fuerza mayor, que pudieran sufrir alumnos, docentes y trabajadores de esta máxima casa de estudios, esta partida fue autorizada por el Consejo Universitario en su sesión ordinaria de fecha 11 de diciembre de 2015. Con un porcentaje del 0.10% del presupuesto autorizado. \$ 2'618,000.00 (Dos millones seiscientos dieciocho mil pesos 00/100 M.N.)

2. PLAN DE PENSIONES NIF D3.

A fin de dar cumplimiento a diversas disposiciones relacionadas con el plan de pensiones y/o prestaciones contingentes, disposiciones que establece la Ley General de Contabilidad Gubernamental, la Secretaria de Educación Pública, el Consejo Mexicano para la Investigación y Desarrollo de Normas de Información Financiera, A.C. (NIF D3), así como la Unidad de Contabilidad Gubernamental (NEIFGSP 008), se realizó la Valuación Actuarial de las Obligaciones por el régimen de Seguridad Social del personal en la cual se observó la NIF D3, cuyo reporte de fecha 18 de marzo de 2016 concluye, que la institución deberá registrar en sus Estados Financieros, el importe de \$2'983,955,475.00 (Dos mil novecientos ochenta y tres millones, novecientos cincuenta y cinco mil cuatrocientos setenta y cinco pesos 00/100 M.N.) de conformidad con el reporte hecho por Valuaciones Actuariales del Norte. S.C.

Ahora bien, ante la disposición de la NIF D3 de reconocer en la información financiera el pasivo por beneficios a los empleados, la NEIFGSSP 008 dispone que el registro de estos pasivos es de aplicación obligatoria siempre y cuando no implique la determinación de un resultado del ejercicio de naturaleza desfavorable; por lo tanto, la obligatoriedad de su revelación y el reconocimiento contable de los beneficios de los empleados, se determina e informa por un monto de \$2'983,955,475.00 (Dos mil novecientos ochenta y tres millones, novecientos cincuenta y cinco mil cuatrocientos setenta y cinco pesos 00/100 M.N.)

3. JUICIOS LABORALES.

Se integra por el monto estimado, que representaría una resolución desfavorable en todos los juicios de carácter laboral vigentes, se presupuestó un monto de \$15'189,000.00 (quince millones ciento ochenta y nueve mil pesos 00/100 M.N.)

[Handwritten signatures and initials]

4. NOTA GENERAL.

Las cifras reportadas en estas cuentas son de carácter informativo, en el control presupuestal es donde cada partida específica tiene su monto autorizado, comprometido, devengado, ejercido y pagado. Para modificar las cifras se requiere una solicitud del área usuaria, el análisis y autorización de la Coordinación General de Administración.

NOTAS A LOS ESTADOS FINANCIEROS (Pesos)

a) NOTAS DE DESGLOSE

I) NOTAS AL ESTADO DE SITUACIÓN FINANCIERA

Activo

Efectivo y Equivalentes \$ 561'412,032

1. BANCOS / TESORERÍA

Representan los montos de recursos etiquetados que recibe la Universidad para aplicarse a proyectos y obras con fondos provenientes de organismos de apoyo externo, como son: CONACYT, Fondo de Aplicaciones Múltiples (FAM), el Programa de Mejoramiento de Profesorado (PROMEP), entre otros, así como también, los montos de las cuentas bancarias de Escuelas y Facultades (bancos no presupuestales).

TOTAL \$ 202'972,670

2. INVERSIONES TEMPORALES

Esta cuenta corresponde a los recursos presupuestales invertidos en valores de renta fija y su control permite realizar movimientos en forma directa, sólo a través de las respectivas cuentas de cheques, también considera, el fideicomiso fondo de jubilaciones y pensiones, inversiones en fideicomiso no presupuestales, inversiones en valores no presupuestales y la inversión en pagaré liquidable al vencimiento con Banco Interacciones por 75 millones de pesos.

TOTAL \$ 358'439,362

Derechos a recibir Efectivo o Equivalentes \$ 58'139,017

3. CUENTAS POR COBRAR

La integración de las cuentas por cobrar se refiere a:
Funcionarios y empleados
Financiamiento comercial

Handwritten signatures and initials in blue ink, including a large 'X' and the letters 'W.L.' and 'G!'.

Variaciones en la nómina
Otras cuentas por cobrar
Provisión de ingresos
TOTAL \$ 3'442,230

4. DEUDORES DIVERSOS POR COBRAR A CORTO PLAZO

Su saldo representa los adeudos por:
Fondos revolventes
Gastos por comprobar
Otros deudores
TOTAL \$ 51'420,421

5. CONTRIBUCIONES POR RECUPERAR A CORTO PLAZO

Representa el subsidio al empleo pagado a los empleados, así como el impuesto al valor agregado (IVA) pagado por las operaciones por los que la universidad retiene dicho impuesto.
TOTAL \$ 1'895,106

6. PRÉSTAMOS OTORGADOS A CORTO PLAZO

Su saldo representa el importe de los préstamos otorgados a los trabajadores por los conceptos de:
Préstamos personales (funcionarios y empleados)
Préstamos para créditos de zapatos o llantas
TOTAL \$ 1'381,260

Bienes Inmuebles, Infraestructura y Construcciones en Proceso \$ 832'466,484

7. TERRENOS

Su monto representa el valor de los terrenos que son propiedad de la UAEM, los más representativos son:

Terreno Ejido "El Jicarero" Jojutla	\$ 7'551,025
Terreno Escuela de Nutrición	\$ 3'484,000
Otros	\$ 5'636,440
TOTAL	\$16'671,465

8. EDIFICIOS NO HABITACIONALES

Su importe representa el valor de los edificios que son propiedad de la UAEM, los más representativos son:

Edificio Chulavista	\$ 49'684,393
Escuela para Extranjeros	\$ 34'995,417
Contenedor de desechos Unidad Biomédica	\$ 26'602,740
Otros	\$196'259,315
TOTAL	\$307'541,865

A!
W.

9. CONSTRUCCIONES EN PROCESO EN BIENES PROPIOS

Es el valor de las construcciones que se encuentran en proceso, al elaborarse su acta de entrega-recepción, su saldo se transfiere a los Edificios no Habitacionales, los más representativos son:

Obra Edificio F.C.Q. e I.	\$ 89'440,387
Edificio del CIByC	\$ 61'568,686
Centro Cultural Museo de Arte Indígena	\$ 30'000,000
Otros	<u>\$327'244,081</u>
TOTAL	\$ 508'253,154

Bienes Muebles \$ 561'740,673

10. MOBILIARIO Y EQUIPO DE ADMINISTRACIÓN

Representa el monto de toda clase de mobiliario y equipo de administración, bienes informáticos y equipo de cómputo, así como también las refacciones mayores correspondientes a este concepto.

TOTAL \$ 190'905,582

11. MOBILIARIO Y EQUIPO EDUCACIONAL Y RECREATIVO

Representa el monto de equipos educacionales y recreativos. Incluye refacciones y accesorios mayores correspondientes a estos activos.

TOTAL \$ 38'631,357

12. EQUIPO E INSTRUMENTAL MÉDICO Y DE LABORATORIO

Representa el monto de equipo e instrumental médico y de laboratorio requerido para proporcionar los servicios médicos, hospitalarios y demás actividades de salud e investigación científica y técnica. Incluye refacciones y accesorios mayores correspondientes a estos activos.

TOTAL \$ 272'920,177

13. EQUIPO DE TRANSPORTE

Representa el monto de toda clase de equipo de transporte terrestre. Incluye refacciones y accesorios mayores correspondientes a estos activos.

TOTAL \$ 15'847,978

14. MAQUINARIA, OTROS EQUIPOS Y HERRAMIENTA

Representa el monto de toda clase de maquinaria y equipo no comprendidas en las cuentas anteriores. Incluye refacciones y accesorios mayores correspondientes a estos activos.

TOTAL \$ 41'061,071

Handwritten signature and initials:
W. U. J. -

15. COLECCIONES, OBRAS DE ARTE Y OBJETOS VARIOS

Representa el monto de bienes artísticos, obras de arte, objetos valiosos y otros elementos coleccionables.

TOTAL \$ 2'374,508

Activos Intangibles \$ 3'847,645

16. SOFTWARE

Representa el monto del software adquirido, para el desarrollo de las funciones de la Universidad.

TOTAL \$ 2'499,667

17. PATENTES, MARCAS Y DERECHOS

Representa el monto de patentes, marcas y derechos, propiedad de la Universidad.

TOTAL \$ 8,891

18. LICENCIAS

Representa el monto de las licencias de software adquiridas, para el desarrollo de las funciones de la Universidad.

TOTAL \$ 1'339,087

Depreciación, Deterioro y Amortización Acumulada de Bienes e Intangibles \$ 88'142,702

19. DEPRECIACIÓN ACUMULADA DE BIENES MUEBLES

Representa el monto de las depreciaciones de bienes e Intangibles, de acuerdo a los lineamientos emitidos por el CONAC.


TOTAL \$ 88'142,702

Otros Activos no Circulantes \$ 840,758

20. OTROS ACTIVOS DIFERIDOS

Representa el monto de los vales en custodia que no han sido cobrados por los empleados de la Universidad, entre otros.

TOTAL \$ 840,758



Pasivo

Cuentas por Pagar a Corto Plazo \$ 101'940,466

21. SERVICIOS PERSONALES POR PAGAR A CORTO PLAZO

Representa las remuneraciones no cobradas por parte del personal de carácter permanente o transitorio, al servicio de la Universidad, que se deberán pagar en un plazo menor o igual a doce meses.

TOTAL \$ 860,060

22. PROVEEDORES POR PAGAR A CORTO PLAZO

Representa los adeudos con proveedores derivados de operaciones de la UAEM, con vencimiento menor o igual a doce meses.

TOTAL \$ 14'380,275

23. CONTRATISTAS POR OBRAS PÚBLICAS POR PAGAR A CORTO PLAZO

Representa los adeudos con los contratistas encargados de las obras en edificios de la UAEM.

TOTAL \$ 3'771,988

24. RETENCIONES Y CONTRIBUCIONES POR PAGAR A CORTO PLAZO

Representa el monto de las retenciones efectuadas a contratistas y a proveedores de bienes y servicios, las retenciones sobre las remuneraciones realizadas al personal, así como las contribuciones por pagar, entre otras, cuya liquidación se realizará en el siguiente mes.

TOTAL \$ 24'086,332

25. OTRAS CUENTAS POR PAGAR A CORTO PLAZO

Representa el monto de los adeudos de la Universidad, que deberá pagar en un plazo menor o igual a doce meses, no incluidas en las cuentas anteriores. (Aguinaldos, Vales por pagar, entre otros).

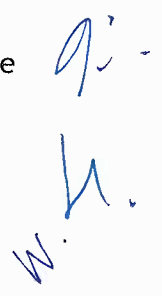
TOTAL \$ 58'841,811

Porción a Corto Plazo de la Deuda Pública Interna \$25'763,328

26. BANCO INTERACCIONES S.A. INSTITUCIÓN DE BANCA

Representa el importe a pagar dentro del ejercicio que termina al 31 de Diciembre, del crédito contratado con Banco Interacciones S.A.; el resto se refleja como deuda a largo plazo.

TOTAL \$25'763,328



Pasivos Diferidos a Corto Plazo \$ 131,172

27. OTROS PASIVOS DIFERIDOS A CORTO PLAZO

Representa el importe a devolver a los sindicatos por concepto de retenciones, por cuotas sindicales, por aportaciones al fondo de ahorro, por cobros de préstamos de los sindicatos a personal de la Universidad.

TOTAL \$ 131,172

Fondos y Bienes de Terceros en Garantía y/o en Administración a Corto Plazo \$ 83,269

28. FONDOS EN GARANTÍA A CORTO PLAZO

Representa los fondos en garantía del cumplimiento de obligaciones contractuales o legales que, eventualmente, se tendrán que devolver a su titular en un plazo menor o igual a doce meses.

TOTAL \$ 83,269

Otros Pasivos a Corto Plazo \$ 226'386,631

29. INGRESOS POR CLASIFICAR

Su saldo representa el importe de la facturación realizada, que se encuentra pendiente de cobrarse, y registro de operaciones con el CONACyT

TOTAL \$ 203'338,950

30. OTROS PASIVOS CIRCULANTES

Representa los adeudos de la Universidad con terceros, no incluidos en las cuentas anteriores,

TOTAL \$ 23'047,681

Pasivo No Circulante \$ 300'381,482

31. PRESTAMOS DE LA DEUDA INTERNA A PAGAR A LARGO PLAZO

En este monto está incluido el préstamo de Banco Interacciones a pagar a largo plazo, dicho préstamo tiene un saldo insoluto total a la fecha de \$326'144,810.00 (Trescientos veintiséis millones ciento cuarenta y cuatro mil ochocientos diez pesos 00/100 M.N.).

TOTAL \$300'381,482

En apego a la normatividad emitida por el Consejo Nacional de Armonización Contable, para su elaboración se consideraron los siguientes criterios:

- *“La estructura de este estado contable se presenta de acuerdo con un formato y un criterio estándar, apta para realizar un análisis comparativo de la información en uno o más períodos del mismo ente, con el objeto de mostrar los cambios ocurridos en la posición financiera del mismo y facilitar su análisis, apoyando la toma de decisiones y las funciones de fiscalización”* (Manual de Contabilidad Gubernamental).

OX

9.
N.
W.

II) NOTAS AL ESTADO DE ACTIVIDADES

INGRESOS Y OTROS BENEFICIOS

Ingresos de la Gestión \$ 32'152,001

Ingresos por venta de Bienes y Servicios

1. INGRESOS POR VENTA DE BIENES Y SERVICIOS DE ORGANISMOS DESCENTRALIZADOS

Su saldo representa el importe cobrado por servicios académicos, (cuotas, expedición de certificados, títulos entre otros), ingresos autogenerados de las escuelas y facultades, así como los ingresos por actividades académicas como son cuotas por clínicas, análisis clínicos, entre otros.

TOTAL \$ 32'152,001

Participaciones, Aportaciones y Transferencias \$ 453'083,961

Participaciones y Aportaciones

2. CONVENIOS

Importe de los ingresos recibidos por los convenios ganados por concurso como son PROFOCIE, PRODEP, incremento a la matrícula, CUPIA, entre otros, para el desarrollo de actividades prioritarias de interés general a través de la Universidad.

TOTAL \$ 17'773,961

Transferencias, Asignaciones, Subsidios y Otras ayudas

3. SUBSIDIOS Y SUBVENCIONES

Importe de los subsidios recibidos del Gobierno Federal y Estatal para el desarrollo de actividades prioritarias de interés general de la Universidad Autónoma del Estado de Morelos.

TOTAL \$ 435'310,000

Otros Ingresos y Beneficios \$ 5'518,827

Ingresos Financieros

4. INTERESES GANADOS DE VALORES, CRÉDITOS, BONOS Y OTROS

Importe de los ingresos obtenidos por concepto de intereses ganados de las diferentes cuentas bancarias, así como de las inversiones a corto plazo.

TOTAL \$ 1'242,008



W. 9. U.

Otros ingresos y Beneficios Varios

5. OTROS INGRESOS Y BENEFICIOS VARIOS

Comprende el importe de los ingresos y beneficios varios, que se derivan de transacciones y eventos esporádicos, que no son propios del objeto principal de la UAEM, y que no están incluidos en los rubros anteriores.

TOTAL \$ 4'276,819

GASTOS Y OTRAS PÉRDIDAS

Gasto de Funcionamiento \$ 472'050,785

Servicios Personales \$ 411'097,737

**6. REMUNERACIONES AL PERSONAL DE CARÁCTER PERMANENTE/
REMUNERACIONES AL PERSONAL DE CARÁCTER TRANSITORIO**

Agrupar las remuneraciones del personal al servicio de la Universidad, tales como: sueldos, salarios.

TOTAL \$ 139'230,136

7. REMUNERACIONES ADICIONALES Y ESPECIALES

Importe del gasto por las percepciones adicionales y especiales, así como las gratificaciones que se otorgan tanto al personal de carácter permanente como eventual.

TOTAL \$ 73'726,136

8. SEGURIDAD SOCIAL

Importe del gasto por la parte que corresponde a la Universidad, por concepto de prestaciones de seguridad social y primas de seguros, en beneficio del personal a su servicio, tanto de carácter permanente como eventual.

TOTAL \$ 56'097,119

9. OTRAS PRESTACIONES SOCIALES Y ECONÓMICAS

Importe del gasto por otras prestaciones sociales y económicas, a favor del personal, de acuerdo con las disposiciones legales vigentes y/o acuerdos contractuales respectivos.

TOTAL \$ 114'482,417



W. J. U.

10. PAGO DE ESTÍMULOS A SERVIDORES PÚBLICOS

Importe del gasto por estímulos económicos a los servidores públicos de mando, enlace y operativos de la Universidad, que establecen las disposiciones aplicables, derivados del desempeño de sus funciones, así como el pago por beca al desempeño académico y reconocimiento al mérito.

TOTAL \$ 27'561,929

Materiales y Suministros \$ 11'138,895

11. MATERIALES DE ADMINISTRACIÓN, EMISIÓN DE DOCUMENTOS Y ARTÍCULOS OFICIALES.

Su saldo representa los egresos por la compra de materiales, emisión de documentos, artículos oficiales que son necesarios para el funcionamiento de la institución.

TOTAL \$ 5'407,235

12. ALIMENTOS Y UTENSILIOS

Su importe representa los egresos por compra de alimentos, para atender eventos que son de utilidad para las diversas áreas de la Institución.

TOTAL \$ 2'018,322

13. MATERIALES Y ARTÍCULOS DE CONSTRUCCIÓN Y DE REPARACIÓN

Su importe representa las erogaciones por compra de artículos de construcción y reparación necesarios para el mantenimiento de las instalaciones.

TOTAL \$ 1'057,342

14. PRODUCTOS QUÍMICOS, FARMACÉUTICOS Y DE LABORATORIO

Su saldo representa el importe erogado por la compra de productos químicos, farmacéuticos y de laboratorios que son necesarios para el funcionamiento de la Universidad.

TOTAL \$ 1'237,212

15. COMBUSTIBLES, LUBRICANTES Y ADITIVOS

Su importe representa el monto erogado por la compra de combustibles, lubricantes y aditivos, que son necesarios para atender las comisiones oficiales, por parte de personal de la Universidad.

TOTAL \$ 1'003,104

OX

92.
W.
U

16. VESTUARIOS, BLANCOS, PRENDAS DE PROTECCIÓN Y ARTÍCULOS DEPORTIVOS
Su saldo representa el monto erogado por la adquisición de vestuarios, blancos, prendas de protección civil y artículos deportivos, que son necesarios para atender los diversos eventos para representar a la Universidad, así como prendas de protección, necesarias para realizar actividades de mantenimiento.

TOTAL \$ 158,164

17. HERRAMIENTAS, REFACCIONES Y ACCESORIOS MENORES

Su saldo representa el monto erogado por la adquisición de herramientas, necesarias para el mantenimiento de las áreas e instalaciones.

TOTAL \$ 257,516

Servicios Generales \$ 49'814,153

18. SERVICIOS BÁSICOS

Es el importe erogado por los servicios básicos como son: pago de energía eléctrica, agua potable, telefonía, servicios de telecomunicaciones y satélites, servicios de acceso a internet, que son necesarios para el funcionamiento de la universidad.

TOTAL \$ 6'532,217

19. SERVICIOS DE ARRENDAMIENTO

Su saldo representa los egresos por arrendamiento de edificios, mobiliario, renta de automóviles, entre otros.

TOTAL \$ 1'699,198

20. SERVICIOS PROFESIONALES, CIENTÍFICOS Y TÉCNICOS Y OTROS SERVICIOS.

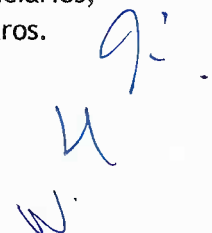
Su importe representa el monto de egresos por servicios de honorarios profesionales, servicios de asesoría, servicios de capacitación, pago de becas por diferentes conceptos, servicios de fotocopiado o impresión, servicios de vigilancia, entre otros.

TOTAL \$ 25'383,737

21. SERVICIOS FINANCIEROS, BANCARIOS Y COMERCIALES

Es el importe erogado por los servicios bancarios, honorarios fiduciarios, fianzas, seguro de activos fijos, fletes, acarreos y maniobras, entre otros.

TOTAL \$ 2'794,603



22. SERVICIOS DE INSTALACIÓN, REPARACIÓN, MANTENIMIENTO Y CONSERVACIÓN
Su importe representa las erogaciones por los servicios de mantenimiento al mobiliario y equipo, así como las reparaciones, los servicios de lavandería e higiene, entre otros.
TOTAL \$ 4'120,383
23. SERVICIOS DE COMUNICACIÓN SOCIAL Y PUBLICIDAD
Importe erogado por los servicios de publicidad, revelado de fotografías, entre otros.
TOTAL \$ 1'118,322
24. SERVICIO DE TRASLADO Y VIÁTICOS
Su saldo representa los egresos por los pasajes aéreos, viáticos en el país y en el extranjero, y los gastos que deriven de ello, para asistir a eventos representando a la institución.
TOTAL \$ 1'143,292
25. SERVICIOS OFICIALES
Su saldo representa las erogaciones por eventos deportivos y culturales, así como los gastos por atención a visitantes, entre otros.
TOTAL \$ 630'071
26. OTROS SERVICIOS GENERALES
Su saldo representa los gastos efectuados por conceptos no relacionados dentro de los rubros anteriores y que se consideran Servicios Generales.
TOTAL \$ 6'392,330

Intereses, Comisiones y Otros Gastos de la Deuda Pública \$ 6'253,989

Intereses de la Deuda Pública

27. INTERESES
Su saldo representa el monto de los intereses del crédito con el Banco Interacciones
TOTAL \$ 5'218,927
28. COMISIONES DE LA DEUDA PÚBLICA INTERNA
Su saldo representa el importe de las comisiones del crédito con el Banco Interacciones S.A.
TOTAL \$ 34'800



W. H. 9: -

29. COSTO POR COBERTURAS

Su saldo representa el importe del costo por coberturas del crédito con el Banco Interacciones S.A.

TOTAL \$ 1'000,262

Otros Gastos y Pérdidas Extraordinarias \$ 8'409,010

Estimaciones, Depreciaciones, Deterioros, Obsolescencia y Amortizaciones

30. DEPRECIACIÓN DE BIENES MUEBLES

Su saldo representa el importe de las depreciaciones de los bienes adquiridos.

TOTAL \$ 8'409,010

En apego a la normatividad emitida por el Consejo Nacional de Armonización Contable, para su elaboración se consideraron los siguientes criterios:

- *“Su estructura presenta información correspondiente al período actual y al inmediato anterior con el objetivo de mostrar las variaciones en los saldos de las cuentas que integran la estructura del mismo y facilitar su análisis”.*
- *“La información que muestra este estado contable está estrechamente vinculada con los Ingresos y Gastos en el momento contable del devengado” (Manual de Contabilidad Gubernamental).*

III) NOTAS AL ESTADO DE CAMBIOS EN LA SITUACIÓN FINANCIERA

En apego a la normatividad emitida por el Consejo Nacional de Armonización Contable, para su elaboración se consideraron los siguientes criterios:

- *“Origen: Muestra la variación negativa de los rubros de activo y la variación positiva de los rubros de pasivo y patrimonio por la obtención o disposición de los recursos y obligaciones durante el ejercicio, del período actual (20XN) respecto al período anterior (20XN-1).*
- *Aplicación: Muestra la variación positiva de los rubros de activo y la variación negativa de los rubros de pasivo y patrimonio por la obtención o disposición de los recursos y obligaciones durante el ejercicio, del período actual (20XN) respecto al período anterior (20XN-1).” (Manual de Contabilidad Gubernamental).*

OX

W. H.

IV) NOTAS AL ESTADO ANALÍTICO DEL ACTIVO

En apego a la normatividad emitida por el Consejo Nacional de Armonización Contable, para su elaboración se consideraron los siguientes criterios:

- *“Su finalidad es mostrar el comportamiento de los fondos, valores, derechos y bienes debidamente identificados y cuantificados en términos monetarios, que dispone el ente público para realizar sus actividades, entre el inicio y el fin del período.*
- *Suministrar información de los movimientos de los activos controlados por el ente público durante un período determinado.”* (Manual de Contabilidad Gubernamental).

V) NOTAS AL ESTADO DE VARIACIÓN EN LA HACIENDA PÚBLICA

La información financiera correspondiente a fechas anteriores al 01 de junio de 2014, se registró en el sistema que en dicha fecha dejó de utilizarse, razón por la cual, manualmente se incorporan algunas cifras de periodos anteriores para la presentación completa de este estado financiero; en el nuevo sistema informático se registran y controlan las cifras del 01 de junio de 2014 en adelante.

En apego a la normatividad emitida por el Consejo Nacional de Armonización Contable, para su elaboración se consideraron los siguientes criterios:

- *“Su finalidad es mostrar los cambios que sufrieron los distintos elementos que componen la Hacienda Pública de un ente público, entre el inicio y el final del período, así como explicar y analizar cada una de ellas. De su análisis se pueden detectar las situaciones negativas y positivas acontecidas durante el ejercicio que pueden servir de base para tomar decisiones correctivas, o para aprovechar oportunidades y fortalezas detectadas del comportamiento de la Hacienda Pública.*
- *Para elaborar (lo) se utiliza el Estado de Actividades y el Estado de Situación Financiera, con corte en dos fechas, de modo que se puede determinar la respectiva variación. Este Estado debe abarcar las variaciones entre las fechas de inicio y cierre del período, aunque para efectos de análisis puede trabajarse con un lapso mayor.”* (Manual de Contabilidad Gubernamental).

Con base en lo anterior, las cifras del Estado de Variación en la Hacienda Pública, se integran como sigue:

Rectificaciones de Resultados de Ejercicios Anteriores.- Se integra por la cifra que se refleja en la cuenta del mismo nombre del Estado de Situación Financiera, se coloca en la columna Hacienda Pública/Patrimonio Generado del Ejercicio. Se considera un apartado independiente. Y debe ser la cifra del periodo “N”.



g:
u
w.

Patrimonio Neto Inicial Ajustado del Ejercicio.- Se integra por la suma de los conceptos de Aportaciones, Donaciones de Capital y de Actualización de la Hacienda Pública. Invariablemente se debe registrar en la columna Hacienda Pública/Patrimonio Contribuido. Las cifras de estos conceptos se toman del periodo anterior (N-1) que sirve de comparativo en el Estado de Situación, no son las variaciones, sí los montos totales.

Variaciones de la Hacienda Pública/Patrimonio Neto del Ejercicio.- Se integra por los conceptos de Resultados del Ejercicio (Ahorro/Desahorro), Resultados de Ejercicios Anteriores, Revalúos, Reservas; las cifras de estos conceptos se toman del periodo (N-1) que sirve de comparativo en el Estado de Situación Financiera, no son las variaciones, sí los montos totales. Se debe registrar en cada columna según el concepto:

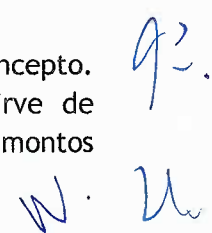
Resultados del Ejercicio (Ahorro/Desahorro) en la columna Hacienda Pública/Patrimonio Generado del Ejercicio;
Resultados de Ejercicios Anteriores en la columna Hacienda Pública/Patrimonio Generado de Ejercicios Anteriores;
Revalúos, Reservas en la columna Ajustes por Cambios de Valor.

Hacienda Pública/Patrimonio Neto Final del Ejercicio 20XN-1.- Se integra por la suma de los datos de los conceptos de Patrimonio Neto Inicial Ajustado del Ejercicio y de Variaciones de la Hacienda Pública/Patrimonio Neto del Ejercicio, cada cual en su respectiva columna.

Cambios en la Hacienda Pública/Patrimonio Neto del Ejercicio 20XN.- Se integra por la suma de los conceptos de Aportaciones, Donaciones de Capital y de Actualización de la Hacienda Pública. Invariablemente se debe registrar en la columna Hacienda Pública/Patrimonio Contribuido. Las cifras de estos conceptos, se toman de las diferencias que resulten entre el periodo N menos el periodo N-1 que sirve de comparativo en el Estado de Situación Financiera, son las variaciones, no los montos totales.

Variaciones de la Hacienda Pública/Patrimonio Neto del Ejercicio.- Se integra por los conceptos de Resultados del Ejercicio (Ahorro/Desahorro), Resultados de Ejercicios Anteriores, Revalúos, Reservas; las cifras de estos conceptos se toman de:

- A partir de julio de 2015 por disposición de los responsables de la integración de la cuenta pública armonizada para el estado de Morelos, el saldo de la cuenta de resultados del ejercicio (ahorro/desahorro).
- Y para el resto de los conceptos se deben registrar en cada columna según el concepto. Las diferencias que resulten de comparar el periodo N menos N-1 que sirve de comparativo en el Estado de Situación Financiera, son las variaciones, no los montos totales.



Resultados del Ejercicio (Ahorro/Desahorro) en la columna Hacienda Pública/Patrimonio Generado del Ejercicio;

Resultados de Ejercicios Anteriores en la columna Hacienda Pública/Patrimonio Generado de Ejercicios Anteriores;
Revalúos, Reservas en la columna Ajustes por Cambios de Valor.

Saldo Neto en la Hacienda Pública/Patrimonio 20XN.- Se integra por la suma de los totales de los conceptos: Hacienda Pública/Patrimonio Neto Final del Ejercicio 20XN-1, Cambios en la Hacienda Pública/Patrimonio Neto del Ejercicio 20XN, y Variaciones de la Hacienda Pública/Patrimonio Neto del Ejercicio. Para efectos de la columna Hacienda Pública/Patrimonio se debe sumar Rectificaciones de Resultados de Ejercicios Anteriores y Variaciones de la Hacienda Pública/Patrimonio Neto del Ejercicio.

Como se puede apreciar, de esta forma este estado financiero, cumple el objetivo de reflejar los cambios en la Hacienda Pública/Patrimonio de un ejercicio o periodo a otro.

En tanto el CONAC no se pronuncie por un procedimiento en contrario, se han adoptado estas políticas de registro y presentación para una mejor comprensión y razonabilidad de esta información financiera de acuerdo a la naturaleza del reporte financiero.

VI) NOTAS AL ESTADO ANALÍTICO DE LA DEUDA Y OTROS PASIVOS

En el pasado mes de agosto de 2015 se reestructuró la deuda con el Banco Interacciones, en el Estado Analítico de la Deuda y Otros Pasivos, así como en el Estado de Situación Financiera, se desagrega pasando a identificar lo correspondiente a largo plazo, por lo que se separa en los conceptos "Porción a corto plazo de la Deuda Pública a Largo Plazo" y "Deuda Pública a Largo Plazo", en las notas de estos conceptos, se señalan los montos y su explicación respectiva.

En apego a la normatividad emitida por el Consejo Nacional de Armonización Contable, para su elaboración se consideraron los siguientes criterios:

- "A las operaciones de crédito público, se las muestra clasificadas según su plazo, en interna o externa, originadas en la colocación de títulos y valores o en contratos de préstamo y, en este último, según el país o institución acreedora. Finalmente el cuadro presenta la cuenta "Otros Pasivos" que de presentarse en forma agregada debe reflejar la suma de todo el endeudamiento restante del ente, es decir, el no originado en operaciones de crédito público." (Manual de Contabilidad Gubernamental).

Se especifica el monto de un préstamo del Banco Interacciones con un saldo insoluto a la fecha de \$ 326'144,810 (trescientos veintiséis millones ciento cuarenta y cuatro mil ochocientos diez pesos 00/100 M.N.); su fuente de financiamiento es de ingresos propios.

9.-
W
H

VII) NOTAS AL ESTADO DE FLUJOS DE EFECTIVO

	Marzo 2016	Marzo 2015
Efectivo y equivalente al efectivo al inicio del periodo	\$ 594'834,186	\$ 522'508,025
Efectivo y equivalente al efectivo al final del periodo	\$ 561'412,032	\$ 569'743,687
Flujo neto:	<u>\$ -33'422,154</u>	<u>\$ 47'235,662</u>

Como se puede apreciar, tenemos una variación del flujo de efectivo del mes del periodo actual con relación al mes del periodo anterior.

En apego a la normatividad emitida por el Consejo Nacional de Armonización Contable, para su elaboración se consideraron los siguientes criterios:

- *“Su finalidad es proveer de información sobre los flujos de efectivo del ente público identificando las fuentes de entradas y salidas de recursos, clasificadas por actividades de operación, de inversión y de financiamiento.*
- *Proporciona una base para evaluar la capacidad del ente para generar efectivo y equivalentes de efectivo, así como su capacidad para utilizar los flujos derivados de ellos.” (Manual de Contabilidad Gubernamental).*


Con base en lo anterior, las cifras del Estado de Flujos de Efectivo, se integran como sigue:

Se divide en 3 tipos de flujos, donde cada uno refleja los flujos según su tipo, su origen y aplicación:

Derivado de las recomendaciones de los responsables de la consolidación de la cuenta pública armonizada del Estado de Morelos, a partir del mes de enero de 2016, el Estado de Flujos de Efectivo presenta la metodología siguiente:

Flujos de Efectivo de las Actividades de Gestión: Se registran los saldos del Estado de Actividades del mes de que se trate el estado financiero; se colocarán los saldos en cada cuenta según el año respectivo, excepto las cuentas de:

- Intereses de la Deuda Pública
- Comisiones de la Deuda Pública
- Gastos de la Deuda Pública

Estas tres cuentas reflejarán en el apartado de los Flujos de Efectivo de las Actividades de Financiamiento.

Origen: Los saldos de: Impuestos, Cuotas y Aportaciones de Seguridad Social, Contribuciones de mejoras, Derechos, Productos de Tipo Corriente, Aprovechamientos de Tipo Corriente, Ingresos por Venta de Bienes y Servicios, Ingresos no Comprendidos en las Fracciones de la Ley de Ingresos Causados en Ejercicios Fiscales Anteriores, Pendientes de Liquidación o Pago, Participaciones y Aportaciones, Transferencias, Asignaciones y Subsidios y Otras Ayudas, y Otros Orígenes de Operación.

Aplicación: Los saldos de: Servicios Personales, Materiales y Suministros, Servicios Generales, Transferencias Internas y Asignaciones al Sector Público, Transferencias al resto del Sector Público, Subsidios y Subvenciones, Ayudas Sociales, Pensiones y Jubilaciones, Transferencias a Fideicomisos, Mandatos y Contratos Análogos, Transferencias a la Seguridad Social, Donativos, Transferencias al Exterior, Participaciones, Aportaciones, Convenios, y Otras Aplicaciones de Operación.

Para efectos de los siguientes rubros de flujos, sí se aplican las variaciones o diferencias, entre los saldos del 1 de enero al último día del mes y año en que se trate, en las cuentas de los rubros de Activo, Pasivo y Hacienda Pública/Patrimonio de Estado de Situación Financiera.

Flujos de Efectivo de las Actividades de Inversión.- Se integra de los orígenes de inversión de las cuentas de Bienes Inmuebles, Infraestructura y Construcciones en Proceso, Bienes Muebles y Otros Orígenes de Inversión; en este caso son las variaciones del 1° de enero al último día del mes según del año que se trate.

Si resulta en un origen, en esa parte se colocarán las cifras; si resulta en ser una aplicación se colocarán las cifras en su parte correspondiente.

Origen: Bienes Inmuebles, Infraestructura y Construcciones en Proceso, Bienes Muebles, Otros Orígenes de Inversión.

Aplicación: Bienes Inmuebles, Infraestructura y Construcciones en Proceso, Bienes Muebles, Otras Aplicaciones de Inversión.

Respecto a otros orígenes de inversión se colocará la suma de las diferencias del resto de las cuentas del Estado de Situación Financiera que por su naturaleza sean un origen.



9.
W. u



UNIVERSIDAD AUTÓNOMA DEL ESTADO DE MORELOS
ESTADOS FINANCIEROS A MARZO 2016

Respecto al apartado de otras aplicaciones de inversión se colocará la suma de las diferencias del resto de las cuentas del mencionado estado financiero que por su naturaleza sean una aplicación.

Flujo de Efectivo de las Actividades de Financiamiento: Se integra de acuerdo a la variación de la cuenta de endeudamiento, las variaciones del 1° de enero al último día del mes según del año que se trate. Con respecto al apartado de Otros orígenes de financiamiento se colocará el saldo de la cuenta de Ingresos Financieros como se mencionó anteriormente y en otras aplicaciones de financiamiento se colocará el saldo de la cuenta Estimaciones, Depreciaciones, Deterioros, Obsolescencia, y Amortizaciones según el año que corresponda.

Origen: Endeudamiento Neto Interno, Externo, Otros Orígenes de Financiamiento.

Aplicación: Servicios de la Deuda Interno, Externo, Otras Aplicaciones de Financiamiento.

Incremento/Disminución Neta en el Efectivo y Equivalentes al Efectivo.- Concentra la suma de las cifras de los conceptos:

- Flujos Netos de Efectivo por Actividades de Operación.
- Flujos Netos de Efectivo por Actividades de Inversión.
- Flujos Netos de Efectivo por Actividades de Financiamiento.

Efectivo y Equivalentes al Efectivo al Inicio del Ejercicio.- Es el saldo del rubro Efectivo y Equivalentes al inicio del periodo N, en el Estado de Situación Financiera, que a su vez, es la cifra que resulta como saldo final del periodo N-1.

Efectivo y Equivalentes al Efectivo al Final del Ejercicio.- Es el saldo del rubro Efectivo y Equivalentes al final del periodo N, y se refleja en el Estado de Situación Financiera.

Se comprueba la razonabilidad de cifras, al confirmar que el resultado de restar el saldo final al inicial, de estos dos rubros anteriores, coincide con la cifra de Incremento/Disminución Neta en el Efectivo y Equivalentes al Efectivo.

Como se puede apreciar, de esta forma se cumple la finalidad de reflejar los Flujos de Efectivo, de un ejercicio o periodo a otro.

En tanto el CONAC no se pronuncie por un procedimiento en contrario, se han adoptado estas políticas de registro y presentación para una mejor comprensión y razonabilidad de esta información financiera de acuerdo a la naturaleza del reporte financiero.

g.
h
N

VIII) CONCILIACIÓN ENTRE LOS INGRESOS PRESUPUESTARIOS Y CONTABLES, ASÍ COMO ENTRE LOS EGRESOS PRESUPUESTARIOS Y LOS GASTOS CONTABLES

UNIVERSIDAD AUTÓNOMA DEL ESTADO DE MORELOS
Conciliación entre los Ingresos Presupuestarios y Contables
Correspondientes del 01 de enero al 31 de marzo 2016
(Cifras en pesos)

1. Ingresos Presupuestarios		491,014,216
2. Más ingresos contables no presupuestarios		0
Incremento por variación de inventarios	0	
Disminución del exceso de estimaciones por pérdida o deterioro u obsolescencia	0	
Disminución del exceso de provisiones	0	
Otros ingresos y beneficios varios	0	
Otros ingresos contables no presupuestarios	0	
3. Menos ingresos presupuestarios no contables		259,427
Productos de capital	0	
Aprovechamientos capital	0	
Ingresos derivados de financiamientos	0	
Otros Ingresos presupuestarios no contables	259,427	
4. Ingresos Contables (4 = 1 + 2 - 3)		490,754,789

Handwritten signature:
W. H.



UNIVERSIDAD AUTÓNOMA DEL ESTADO DE MORELOS
ESTADOS FINANCIEROS A MARZO 2016



UNIVERSIDAD AUTÓNOMA DEL ESTADO DE MORELOS
Conciliación entre los Egresos Presupuestarios y los Gastos Contables
Correspondientes del 01 de enero al 31 de marzo 2016
(Cifras en pesos)

UNIVERSIDAD AUTÓNOMA DEL
ESTADO DE MORELOS

1. Total de egresos (presupuestarios)		525,760,123
2. Menos egresos presupuestarios no contables		47,455,349
Mobiliario y equipo de administración	1,395,243	
Mobiliario y equipo educacional y recreativo	266,284	
Equipo e instrumental médico y de laboratorio	958,556	
Vehículos y equipo de transporte	0	
Equipo de defensa y seguridad	0	
Maquinaria, otros equipos y herramientas	46,366	
Activos biológicos	0	
Bienes inmuebles	0	
Activos intangibles	0	
Obra pública en bienes propios	40,515,103	
Acciones y participaciones de capital	0	
Compra de títulos y valores	0	
Inversiones en fideicomisos, mandatos y otros análogos	0	
Provisiones para contingencias y otras erogaciones especiales	0	
Amortización de la deuda pública	2,862,592	
Adeudos de ejercicios fiscales anteriores (ADEFAS)	0	
Otros Egresos Presupuestales No Contables	1,411,205	
3. Más gastos contables no presupuestales	0	8,409,010
Estimaciones, depreciaciones, deterioros, obsolescencia y amortizaciones	8,409,010	
Provisiones		
Disminución de inventarios	0	
Aumento por insuficiencia de estimaciones por pérdida o deterioro u obsolescer	0	
Aumento por insuficiencia de provisiones	0	
Otros Gastos	0	
Otros Gastos Contables No Presupuestales	0	
4. Total de Gasto Contable (4 = 1 - 2 + 3)		486,713,784

W. 9. u.

b) NOTAS DE MEMORIA (CUENTAS DE ORDEN)

CUENTAS DE ORDEN

Las cuentas de orden se utilizan para registrar los movimientos de valores que no afectan o modifican las cuentas del Estado de Situación o el de Actividades, sin embargo, su incorporación en los registros contables son necesarias con fines de recordatorio, de control y en general sobre los aspectos presupuestales y administrativos, o bien para consignar derechos u obligaciones contingentes que pueden o no presentarse en el futuro; las cuentas se integran de la siguiente manera:

PRESUPUESTALES

Presupuesto de Egresos

1. Aprobado
2. Por Ejercer
3. Modificado
4. Comprometido
5. Devengado
6. Ejercido
7. Pagado

Presupuesto de Ingresos

1. Estimada
2. Por Ejecutar
3. Modificada
4. Devengada
5. Recaudada



W. 9.
K.

c) NOTAS DE GESTIÓN ADMINISTRATIVA

1. INTRODUCCIÓN


En cumplimiento de la Ley General de Contabilidad Gubernamental y demás lineamientos que le son aplicables, la Universidad Autónoma del Estado de Morelos emite sus Estados Financieros, mediante los cuales se plasman los resultados financieros y se proporciona la información requerida por los diversos entes y usuarios, tanto fiscalizadores, como directivos y sociedad en general.

2. PANORAMA ECONÓMICO Y FINANCIERO

Esta universidad recibe para su operación, subsidios tanto del Gobierno Federal como del Estatal, lo que permite proporcionar educación de calidad a estudiantes de escasos recursos, sin la carga de colegiaturas excesivas que obstaculicen su preparación profesional; sin embargo, en los últimos procesos de ingreso, todavía se rechazaron aspirantes por falta de cupo, por ende se requiere de más recursos para incrementar la matrícula, es por ello, que al igual que otras instituciones educativas a nivel nacional, hemos convocado a las distintas instancias gubernamentales a invertir mayor capital a la educación, a fin de que en un futuro sea factible cumplir cabalmente con este compromiso social.

Actualmente la universidad eroga conceptos no contemplados en los subsidios ordinarios, tales como pago de jubilados y pensionados, horas docencia y carrera docente, que como consecuencia del importante incremento de matrícula, han aumentado; por ello es necesario que las autoridades que nos apoyan con dichos subsidios, incluyan estos conceptos e incrementen sustancialmente esos apoyos, de lo contrario la viabilidad financiera de la universidad estará en riesgo.

En el mes de julio de 2014, se recibió la primera ministración de un crédito con el Banco Interacciones por 80 millones de pesos, mismo que se destina para infraestructura, de conformidad con la autorización del Consejo Universitario que consideró como límite para este crédito un monto de \$600 millones de pesos. De dicho crédito, a la fecha se han recibido 450 millones de pesos en total, el saldo insoluto al 31 de marzo de 2016 es de \$326'144,810.00 (Trescientos veintiséis millones ciento cuarenta y cuatro mil ochocientos diez pesos 00/100 M.N.)



3. AUTORIZACIÓN E HISTORIA


El ordenamiento legal que da vida a la Universidad Autónoma del Estado de Morelos es La Ley Orgánica que data del 22 de Noviembre de 1967 con vigencia hasta el 12 de Agosto del 2008, y la define como un Organismo Descentralizado del Gobierno del Estado de Morelos, encargada de impartir la enseñanza superior, con personalidad jurídica, patrimonio y plena autonomía en su régimen jurídico, económico y administrativo.

A partir del 13 de Agosto del 2008, la nueva Ley Orgánica define a la Universidad Autónoma del Estado de Morelos, como un Organismo Público Autónomo del Estado de Morelos, con plenas facultades de gestión y control presupuestal, personalidad jurídica y patrimonio propios cuyos fines son la prestación de servicios públicos de educación de los tipos medio superior y superior, de investigación, de difusión de la cultura y extensión de los servicios.

Desde su creación esta universidad ha participado activamente en el quehacer cultural de nuestro estado, siendo parte importante en el desarrollo y fortalecimiento del entorno social.

4. ORGANIZACIÓN Y OBJETO SOCIAL

La Misión de la UAEM es formar integralmente ciudadanos a la vez que profesionales libres, críticos y socialmente responsables, capaces de construir conscientemente su propio proyecto de vida; de contribuir a la construcción de la democracia y desenvolverse en un mundo sin fronteras, incierto y paradójico, reconociéndose como miembros del género humano y como parte de la naturaleza; de actuar ética, comunicativa y cooperativamente para contribuir a resolver los problemas y satisfacer las necesidades de los distintos sectores y grupos poblacionales del Estado de Morelos y, en general, de la sociedad globalizada en la que están insertos, así como de participar en la producción, recreación y transformación de la cultura; mediante una educación media superior y superior incluyente, con calidad y pertinencia social, comprometida con la sustentabilidad y articulada tanto a las necesidades de sus jóvenes estudiantes como a las exigencias y desafíos relacionados con la generación y aplicación de los conocimientos, la extensión de los servicios y la difusión de la cultura en el mundo contemporáneo.



Para cumplir sus actividades, la UAEM está conformada principalmente por las siguientes autoridades:

1.- Colegiadas:

- El Consejo Universitario.
- La Junta de Gobierno.
- Los Consejos Técnicos.

2.- Unipersonales:

- El Rector.
- El Secretario General.
- Los Titulares de las Unidades Académicas.

En cuanto a sus obligaciones legales, en materia fiscal, como universidad pública su actividad o giro principal es la enseñanza, por lo que sus actividades están exentas del pago de ISR y de IVA; sin embargo, si tiene otras obligaciones fiscales derivadas de su relación como retenedor de ISR a sus empleados, y al personal contratado por honorarios y por arrendamiento de inmuebles. Esporádica y mínimamente, se realizan operaciones que gravan IVA por las que se realiza el entero respectivo.

5. BASES DE PREPARACIÓN DE LOS ESTADOS FINANCIEROS

Los presentes estados financieros se han elaborado siguiendo las normas establecidas en la Ley General de Contabilidad Gubernamental, los lineamientos emitidos por el CONAC, así como lo señalado en las Normas de Información Financiera respectivas; guía para la Contabilidad de Instituciones de Educación Superior (IES) y demás leyes que le son aplicables.


En los casos de excepción, se hace mención en el rubro respectivo.

Todas las cifras plasmadas en los estados contables, presupuestales y programáticos son reflejados en pesos mexicanos; cuando hay una excepción se hace la anotación respectiva.

6. POLÍTICAS DE CONTABILIDAD SIGNIFICATIVAS

Podemos señalar como las más importantes:

- A partir de 01 de junio de 2014 se comienza a aplicar la plataforma informática que permite hacer los registros por evento y en tiempo real. Por el proceso de adaptación, todavía algunos trámites se registran manualmente. Este 2016 se espera consolidar su implementación.



- Dicho sistema informático, permite el enlace entre la parte Presupuestal y la parte Contable; así mismo genera la posibilidad de emitir la información en tiempo real y de conformidad con los lineamientos publicados por el Consejo Nacional de Armonización Contable (CONAC). En virtud del proceso de implementación y nuevos desarrollos, algunas cifras en los estados financieros (contables, presupuestales y programáticos) se incorporan manualmente.
- Los donativos recibidos en bienes muebles e inmuebles se registraron como incremento al patrimonio, los que se recibieron en efectivo se consideran como ingresos del ejercicio.
- A la fecha de elaboración de la presente información, los estados contables, presupuestales y programáticos que establece el Consejo Nacional de Armonización Contable, señalan en forma general sus características, sin ser específicos, y esto se entiende por la amplia gama de giros, actividades y funciones que representa el sector gubernamental, ante esta situación, se hace necesario interpretarlos con base en la operatividad y características propias del ente en cuestión, para el caso de la Universidad Autónoma del Estado de Morelos, se han preparado con cifras que representan razonablemente la situación financiera y en su caso, se han incorporado manualmente los datos de otros ejercicios y aplicado las variaciones entre cifras (principalmente en los Estados de Variaciones en la Hacienda Pública y el de Flujos de Efectivo), que permitan una interpretación y análisis adecuado de la información financiera. En las notas específicas a cada estado o reporte se detalla el procedimiento de elaboración (Capítulo VII, Manual de Contabilidad Gubernamental).

7. POSICIÓN EN MONEDA EXTRANJERA Y PROTECCIÓN POR RIESGO CAMBIARIO.

No aplica, ya que no se realizan operaciones de este tipo.

8. REPORTE ANALÍTICO DE ACTIVOS.

Los porcentajes de depreciación que se aplican son los que se establecen en la “Guía de vida útil estimada y porcentajes de depreciación” publicada en el D.O.F. el 15 de Agosto de 2012.

En el “Estado Analítico del Activo” que forma parte de estos estados financieros, se reflejan los cambios o flujos de cada partida.

9. FIDEICOMISOS, MANDATOS Y ANÁLOGOS.

Se operan principalmente 2 fideicomisos que son:

*PRODEP

*PROFOCIE 2015



10. REPORTE DE LA RECAUDACIÓN. Esta universidad percibe subsidios de los Gobiernos Federal y Estatal, mismos que se establecen en el convenio financiero, que se calendariza mensualmente, a la fecha se ha recibido:

MESES	SUBSIDIO ORDINARIO FEDERAL	SUBSIDIO ORDINARIO ESTATAL	
ENERO	0.00	42,706,000.00	
FEBRERO	204,816,000.00	21,345,000.00	
MARZO	102,408,000.00	64,035,000.00	
TOTAL	307,224,000.00	128,086,000.00	
Suma subsidio ordinario			435,310,000.00
Subsidio Federal Extraordinario			0.00
Subsidio Estatal Extraordinario			0.00
Reconocimiento de Plantillas Estatales			0.00
Fondo Reformas Estructurales			0.00
Carrera Docente			0.00
<i>Saldo acumulado en la cuenta de subsidios y subvenciones</i>			<u>435,310,000.00</u>

11. INFORMACIÓN SOBRE LA DEUDA Y EL REPORTE ANALÍTICO DE LA DEUDA.

Se tiene un solo crédito con el Banco Interacciones, fue contratado en 2014, la tasa de interés contratada es la TIEE más 2.5 puntos porcentuales y con una comisión por disposición del 3.1%, la línea de crédito total es de \$ 600 millones de pesos; hemos dispuesto de \$300 millones de pesos en 2014 y \$ 150 millones de pesos en 2015 para un total de \$450 millones de pesos; el saldo insoluto a la fecha es de \$326'144,810.00 (Trescientos veintiséis millones ciento cuarenta y cuatro mil ochocientos diez pesos 00/100 M.N.). La autorización para este crédito la dio el Consejo Universitario en su sesión extraordinaria de fecha 5 de Noviembre de 2013, para cubrirse con ingresos propios.

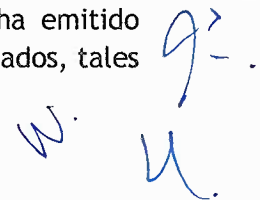
12. CALIFICACIONES OTORGADAS.

No aplica.

13. PROCESO DE MEJORA.

a) Principales Políticas de control interno.

Además de la normatividad externa, internamente esta universidad ha emitido diversos lineamientos, enfocados al control interno de los recursos asignados, tales como:

- Reglamento General de Servicios Bibliotecarios.
- Reglamento del uso y control de vehículos oficiales.
- Reglamento General de Adquisiciones, Arrendamiento y Servicios Conexos de la UAEM.
- Reglamento General de Obras y Servicios de la UAEM.
- Lineamientos para el Ejercicio del Gasto.
- Circulares internas para el control del Ejercicio del Gasto.


b) Medidas de desempeño financiero, metas y alcance.

Dentro de nuestro marco de actuación como universidad pública, tenemos el compromiso social de atender las necesidades de educación media y superior además de otras funciones sustantivas, mismas que se plasman en el Plan Institucional de Desarrollo 2012-2018, donde se expresa la visión de futuro que tiene la comunidad universitaria y la traduce, en última instancia, en programas, metas y políticas institucionales agrupadas en torno a diez grandes ejes estratégicos:

- Acceso y permanencia
- Capacidad académica
- Calidad y pertinencia de la oferta
- Vinculación
- Formación Integral
- Investigación, innovación y transferencia
- Internacionalización y cooperación académica
- Gestión institucional
- Cultura Institucional
- Financiamiento

14. CERTIFICACIÓN EN LA NORMA ISO 9001-2008.

En el marco institucional del PIDE 2012-2018, la Universidad Autónoma del Estado de Morelos (UAEM) asumió el compromiso de certificar sus servicios financieros, escolares, bibliotecarios y de recursos humanos bajo las nuevas reglas de modernización, para brindarle a los alumnos, exalumnos y clientes internos, servicios de calidad y así constituirnos como una Universidad socialmente responsable. Para ello se realizaron exhaustivos trabajos de análisis, de las actividades que representan cada uno de los procesos a certificar y se llevaron a cabo sesiones de trabajo con todos los implicados, personal administrativo, mandos medios y directivos para proponer mejoras, las cuales se aceptaron y en el mes de octubre de 2015, 15 procesos se certificaron bajo la norma de calidad ISO 9001-2008.



Procesos certificados:

- Admisión de aspirantes de nuevo ingreso
- Petición de examen de titulación y expedición de títulos
- Control Presupuestal
- Registro de ingreso y del egreso
- Nómina
- Prestaciones al personal
- Movimientos y altas del personal
- Incidencias del personal
- Capacitación al personal
- Gestión e integración de recursos de información
- Servicios bibliotecarios
- Desarrollo de colecciones
- Cálculo y pago de cuotas Obrero-Patronales (INFONAVIT)
- Suficiencia presupuestal de fichas técnicas para el personal contratado por honorarios
- Validación académica del alumno y actualización del SADCE

De esta manera, nos posicionamos como una de las pocas instituciones de educación superior que han realizado la labor de diseñar e implementar la certificación como un sistema de gestión, que garantice la calidad y el desempeño de sus funciones.

15. INFORMACIÓN POR SEGMENTOS.


La información presentada, contempla la totalidad de las operaciones realizadas por las diferentes áreas que integran la Universidad, no se segmenta por no considerarse necesario.

16. EVENTOS POSTERIORES AL CIERRE.

Al cierre de la elaboración de estos Estados Financieros, no se presentaron eventos importantes que reportar.


17. PARTES RELACIONADAS.

Esta Universidad es un ente público, que actúa como persona moral, sin realizar operaciones con partes relacionadas, que pudieran ejercer influencia significativa sobre la toma de decisiones financieras y operativas.




18. RESPONSABILIDAD SOBRE LA PRESENTACIÓN RAZONABLE DE LOS ESTADOS FINANCIEROS.

Bajo protesta de decir verdad, declaramos que los Estados Financieros y sus notas son razonablemente correctos y responsabilidad del emisor.




C.P. HERIBERTO VELAZCO OSORIO
DIRECTOR DE CONTABILIDAD



MTRO. ALEJANDRO CONTRERAS LAGUNAS
DIRECTOR DE PRESUPUESTOS


Vo. Bo.



C.P.C. MARGARITA LETICIA ROBLEDO PEDROZA
TESORERA GENERAL



LIC. WISTANO LUIS OROZCO GARCÍA
COORDINADOR GENERAL DE ADMINISTRACIÓN



UNIVERSIDAD AUTÓNOMA DEL
ESTADO DE MORELOS

Información Presupuestaria



CUENTA PÚBLICA
UNIVERSIDAD AUTÓNOMA DEL ESTADO DE MORELOS
ENERO-MARZO

2016



Cuenta Pública 2016
UNIVERSIDAD AUTÓNOMA DEL ESTADO DE MORELOS
 Estado Analítico de Ingresos
 Del 1 de enero al 31 de marzo de 2016



Rubro de Ingresos	Ingreso					Diferencia
	Estimado (1)	Ampliaciones y Reducciones (2)	Modificado (3=1+2)	Devengado (4)	Recaudado (5)	
Impuestos	-	-	-	-	-	(6=5-1)
Cuotas y Aportaciones de Seguridad Social	-	-	-	-	-	-
Contribuciones de Mejoras	-	-	-	-	-	-
Derechos	-	-	-	-	-	-
Productos	-	-	-	-	-	-
Corriente	-	-	-	-	-	-
Capital	-	-	-	-	-	-
Aprovechamientos	-	-	-	-	-	-
Corriente	-	-	-	-	-	-
Capital	-	-	-	-	-	-
Ingresos por Ventas de Bienes y Servicios	875,652,000	4,746,617	880,398,617	37,930,255	37,930,255	(837,721,745)
Participaciones y Aportaciones	110,000,000	8,814,559	118,814,559	17,773,961	17,773,961	(92,226,039)
Transferencias, Asignaciones, Subsidios y Otras Ayudas	1,632,842,000	3,711,045	1,636,553,045	435,310,000	435,310,000	(1,197,532,000)
Ingresos Derivados de Financiamientos	-	-	-	-	-	-
Total	2,618,494,000	17,272,221	2,635,766,221	491,014,216	491,014,216	(2,127,479,784)
			Ingresos excedentes ¹			

Estado Analítico de Ingresos Por Fuente de Financiamiento	Ingreso					Diferencia
	Estimado (1)	Ampliaciones y Reducciones (2)	Modificado (3=1+2)	Devengado (4)	Recaudado (5)	
Ingresos del Gobierno	-	-	-	-	-	(6=5-1)
Impuestos	-	-	-	-	-	-
Contribuciones de Mejoras	-	-	-	-	-	-
Derechos	-	-	-	-	-	-
Productos	-	-	-	-	-	-
Corriente	-	-	-	-	-	-
Capital	-	-	-	-	-	-
Aprovechamientos	-	-	-	-	-	-
Corriente	-	-	-	-	-	-
Capital	-	-	-	-	-	-
Participaciones y Aportaciones	-	-	-	-	-	-
Transferencias, Asignaciones, Subsidios y Otras Ayudas	-	-	-	-	-	-
Ingresos de Organismos y Empresas	2,618,494,000	17,272,221	2,635,766,221	491,014,216	491,014,216	(2,127,479,784)
Cuotas y Aportaciones de Seguridad Social	-	-	-	-	-	-
Ingresos por Ventas de Bienes y Servicios	875,652,000	4,746,617	880,398,617	37,935,183	37,935,183	(837,816,817)
Transferencias, Asignaciones, Subsidios y Otras Ayudas	1,742,842,000	12,525,604	1,755,367,604	453,179,033	453,179,033	(1,289,662,967)
Ingresos derivados de financiamiento	-	-	-	-	-	-
Ingresos Derivados de Financiamientos	-	-	-	-	-	-
Total	2,618,494,000	17,272,221	2,635,766,221	491,014,216	491,014,216	(2,127,479,784)
			Ingresos excedentes ¹			

REVISÓ

[Signature]
 Mtro. ALEJANDRO CONTRERAS LAGUNAS
 DIRECTOR DE PRESUPUESTOS

Vo. Bo.

[Signature]
 C.P.C. MARGARITA LETICIA ROBLEDO PEDROZA
 TESORERA GENERAL

[Signature]
 LIC. VISTANO LUIS OROZCO GARCIA
 COORDINADOR GENERAL DE ADMINISTRACIÓN



UNIVERSIDAD AUTÓNOMA DEL ESTADO DE MORELOS

Cuenta Pública 2016
UNIVERSIDAD AUTÓNOMA DEL ESTADO DE MORELOS
 Estado Analítico del Ejercicio del Presupuesto de Egresos
 Clasificación Administrativa
 Del 1 de enero al 31 de marzo de 2016



Concepto	Egresos					Subejercicio
	Aprobado 1	Ampliaciones/ (Reducciones) 2	Modificado 3 = (1 + 2)	Devengado 4	Pagado 5	
Secretaría Ejecutiva de la Gobernatura	-	-	-	-	-	6 = (3 - 4)
Secretaría de Gobierno	-	-	-	-	-	
Secretaría de Hacienda	-	-	-	-	-	
Secretaría de Economía	-	-	-	-	-	
Secretaría de Desarrollo Agropecuario	-	-	-	-	-	
Secretaría de Obras Públicas	-	-	-	-	-	
Secretaría de Educación	-	-	-	-	-	
Secretaría de Salud	-	-	-	-	-	
Fiscalía General del Estado	-	-	-	-	-	
Secretaría de Administración	-	-	-	-	-	
Secretaría de la Contraloría	-	-	-	-	-	
Comisión Estatal de Seguridad Pública	-	-	-	-	-	
Consejería Jurídica	-	-	-	-	-	
Secretaría de Turismo	-	-	-	-	-	
Secretaría de Desarrollo Social	-	-	-	-	-	
Secretaría del Trabajo	-	-	-	-	-	
Secretaría de Cultura	-	-	-	-	-	
Secretaría de Desarrollo Sustentable	-	-	-	-	-	
Secretaría de Innovación, Ciencia y Tecnología	-	-	-	-	-	
Secretaría de Movilidad y Transporte	-	-	-	-	-	
Secretaría de Información y Comunicación	-	-	-	-	-	
Gastos Institucionales	-	-	-	-	-	
Poder Legislativo	-	-	-	-	-	
Poder Judicial	-	-	-	-	-	
Organismos Autónomos	2,618,494,000	17,272,221	2,635,766,221	525,760,123	426,590,689	
Entidades Paraest. y Fid. No Emp. y No Fin.	-	-	-	-	-	
Fideicomisos Emp. No Fin. con Part. Est. May.	-	-	-	-	-	
Poder Ejecutivo de los Municipios	-	-	-	-	-	
Total del Gasto	2,618,494,000	17,272,221	2,635,766,221	525,760,123	426,590,689	2,110,006,098

Nota: La columna de devengado resulta de considerar la cifra de gastos de operación (gastos y otras pérdidas), del estado de actividades: \$ 486,713,784, menos depreciación de activos \$ 8'409,010; más Bienes Muebles capítulo 5000 \$ 2'606,112, más lo correspondiente al capítulo 6000 Obra Pública \$ 405'515,103, más el monto de capítulo 9000 Amortización de deuda \$ 2'862,592, más el I.V.A. Acreditable \$ 1'471,542; Total \$ 525'760,123.

REVISÓ

 C.P. HERIBERTO VELAZCO OSORIO
 DIRECTOR DE CONTABILIDAD

Vo. Bo.

 MTR. ALEJANDRO CONTRERAS LAGUNAS
 DIRECTOR DE PRESUPUESTOS

Vo. Bo.

 C.P. MARGARITA LETICIA ROBLEDO PEDROZA
 TESORERA GENERAL

Vo. Bo.

 LIC. WISTANO LUIS OROZCO GARCIA
 COORDINADOR GENERAL DE ADMINISTRACIÓN



Cuenta Pública 2016
 Nombre del Ente Público
UNIVERSIDAD AUTÓNOMA DEL ESTADO DE MORELOS
 Clasificación Económica (por Tipo de Gasto)
 Del 1 de enero al 31 de marzo de 2016



Concepto	Egresos				Subejercicio
	Aprobado 1	Ampliaciones/ (Reducciones) 2	Modificado 3 = (1 + 2)	Devengado 4	
Gasto Corriente	2,050,340,509	8,250,254	2,058,590,763	417,541,938	323,460,975
Gasto de Capital	237,979,491	9,021,967	247,001,458	43,181,552	38,127,881
Amortización de la Deuda y Disminución de Pasivos	60,616,000	-	60,616,000	9,116,581	9,081,781
Pensiones y Jubilaciones	269,558,000	-	269,558,000	55,920,052	55,920,052
Participaciones	-	-	-	-	-
Total del Gasto	2,618,494,000	17,272,221	2,635,766,221	525,760,123	426,590,689
					6 = (3 - 4)
					1,641,048,825
					203,819,906
					51,499,419
					213,637,948

REVISÓ

C.P. HERIBERTO VELAZCO-OSORIO
 DIRECTOR DE CONTABILIDAD

MTRO. ALEJANDRO CONTRERAS
 LAGUNAS
 DIRECTOR DE PRESUPUESTOS

C.P.C. MARGARITA LETICIA ROBLEDO
 PEDROZA
 TESORERA GENERAL

Vo. Bo.

LIC. WISTANO LUIS OROZCO GARCIA
 COORDINADOR GENERAL DE
 ADMINISTRACIÓN



UNIVERSIDAD AUTÓNOMA DEL
ESTADO DE MORELOS

Cuenta Pública 2016
UNIVERSIDAD AUTÓNOMA DEL ESTADO DE MORELOS
Estado Analítico del Ejercicio del Presupuesto de Egresos
Clasificación por Objeto del Gasto (Capítulo y Concepto)
Del 1 de enero al 31 de marzo de 2016



Concepto	Egresos					Subejercicio 6 = (3 - 4)
	Aprobado 1	Ampliaciones/ (Reducciones) 2	Modificado 3 = (1 + 2)	Devengado 4	Pagado 5	
Servicios Personales	1,680,801,740	130,000	1,680,931,740	355,177,685	263,497,018	1,325,754,055
Remuneraciones al Personal de Carácter Permanente	662,864,994	-	662,864,994	134,965,190	135,034,708	527,899,804
Remuneraciones al Personal de Carácter Transitorio	20,443,625	-	20,443,625	4,179,196	4,179,195	16,264,429
Remuneraciones Adicionales y Especiales	310,691,142	130,000	310,821,142	63,306,811	5,199,880	247,514,331
Seguridad Social	234,782,179	-	234,782,179	41,968,036	9,591,606	192,814,143
Otras Prestaciones Sociales y Económicas	316,927,673	-	316,927,673	72,575,870	71,302,400	244,351,803
Previsiones	19,385,011	-	19,385,011	10,744,264	10,752,600	8,640,747
Pago de Estímulos a Servidores Públicos	115,707,116	-	115,707,116	27,438,318	27,436,629	88,268,798
Materiales y Suministros	63,076,411	304,947	63,381,358	11,396,786	10,131,245	51,984,572
Materiales de Administración, Emisión de Documentos y Artículos Oficiales	28,943,685	121,900	29,065,585	5,467,459	4,932,641	23,598,126
Alimentos y Utensilios	10,964,688	55,566	11,020,254	2,069,751	1,943,404	8,950,503
Materias Primas y Materiales de Producción y Comercialización	-	-	-	-	-	-
Materiales y Artículos de Construcción y de Reparación	4,781,949	39,000	4,820,949	1,084,775	1,005,214	3,736,174
Productos Químicos, Farmacéuticos y de Laboratorio	7,786,947	10,046	7,796,993	1,313,727	1,070,573	6,483,266
Combustibles, Lubrificantes y Aditivos	6,022,014	6,500	6,028,514	1,021,111	834,779	5,007,403
Vestuario, Blancos, Prendas de Protección y Artículos Deportivos	2,011,011	-	2,011,011	165,659	136,971	1,845,352
Materiales y Suministros Para Seguridad	-	-	-	-	-	-
Herramientas, Refacciones y Accesorios Menores	2,566,117	71,935	2,638,052	274,304	207,663	2,363,748
Servicios Generales	306,462,358	7,815,307	314,277,665	50,967,467	49,832,712	263,310,198
Servicios Básicos	31,848,388	-	31,848,388	6,607,184	6,533,051	25,241,204
Servicios de Arrendamiento	13,773,196	-	13,773,196	1,729,413	1,648,933	12,043,783
Servicios Profesionales, Científicos, Técnicos y Otros Servicios	150,859,048	6,887,528	157,746,576	26,080,179	25,146,371	131,666,397
Servicios Financieros, Bancarios y Comerciales	10,468,040	-	10,468,040	2,801,931	2,947,563	7,666,109
Servicios de Instalación, Reparación, Mantenimiento y Conservación	44,657,130	-	44,657,130	4,404,702	4,397,181	40,252,428
Servicios de Comunicación Social y Publicidad	7,568,200	820,679	8,388,879	1,128,295	1,226,631	7,260,584
Servicios de Traslado y Viáticos	24,077,107	-	24,077,107	1,166,449	1,132,216	22,910,658
Servicios Oficiales	3,219,541	86,100	3,305,641	656,984	646,390	2,648,657
Otros Servicios Generales	19,991,708	21,000	20,012,708	6,392,330	6,154,376	13,620,378

W.
K, G I-



UNIVERSIDAD AUTÓNOMA DEL
ESTADO DE MORELOS

Cuenta Pública 2016
UNIVERSIDAD AUTÓNOMA DEL ESTADO DE MORELOS
Estado Analítico del Ejercicio del Presupuesto de Egresos
Clasificación por Objeto del Gasto (Capítulo y Concepto)
Del 1 de enero al 31 de marzo de 2016



Concepto	Egresos					Subejercicio 6 = (3 - 4)
	Aprobado 1	Ampliaciones/ (Reducciones) 2	Modificado 3 = (1 + 2)	Devengado 4	Pagado 5	
Transferencias, Asignaciones, Subsidios y Otras Ayudas						
Transferencias Internas y Asignaciones al Sector Público	269,558,000	-	269,558,000	55,920,052	55,920,052	213,637,948
Transferencias al Resto del Sector Público	-	-	-	-	-	-
Subsidios y Subvenciones	-	-	-	-	-	-
Ayudas Sociales	-	-	-	-	-	-
Pensiones y Jubilaciones	269,558,000	-	269,558,000	55,920,052	55,920,052	213,637,948
Transferencias a Fideicomisos, Mandatos y Otros Análogos	-	-	-	-	-	-
Transferencias a la Seguridad Social	-	-	-	-	-	-
Donativos	-	-	-	-	-	-
Transferencias al Exterior	-	-	-	-	-	-
Bienes Muebles, Inmuebles e Intangibles						
Mobiliario y Equipo de Administración	81,923,808	250,634	82,174,442	2,666,449	2,666,449	79,507,993
Mobiliario y Equipo Educativo y Recreativo	50,548,927	145,574	50,694,501	1,395,243	1,391,922	49,299,258
Equipo e Instrumental Médico y de Laboratorio	4,756,245	16,060	4,772,305	266,284	266,284	4,506,021
Vehículos y Equipo de Transporte	12,890,351	-	12,890,351	958,556	958,556	11,931,795
Equipo de Defensa y Seguridad	8,751,000	10,000	8,761,000	-	-	8,761,000
Maquinaria, Otros Equipos y Herramientas	1,897,678	13,000	1,910,678	46,366	46,366	1,864,312
Activos Biológicos	-	-	-	-	-	-
Bienes Inmuebles	-	-	-	-	-	-
Activos Intangibles	3,079,607	66,000	3,145,607	-	-	3,145,607
Inversión Pública						
Obra Pública en Bienes de Dominio Público	156,055,683	8,771,333	164,827,016	40,515,103	35,464,753	124,311,913
Obra Pública en Bienes Propios	156,055,683	8,771,333	164,827,016	40,515,103	35,464,753	124,311,913
Proyectos Productivos y Acciones de Fomento	-	-	-	-	-	-
Inversiones Financieras y Otras Provisiones						
Inversiones Para el Fomento de Actividades Productivas	-	-	-	-	-	-
Acciones y Participaciones de Capital	-	-	-	-	-	-
Compra de Títulos y Valores	-	-	-	-	-	-
Concesión de Préstamos	-	-	-	-	-	-
Inversiones en Fideicomisos, Mandatos y Otros Análogos	-	-	-	-	-	-
Otras Inversiones Financieras	-	-	-	-	-	-
Provisiones para Contingencias y Otras Erogaciones Especiales	-	-	-	-	-	-

W. W. 91



UNIVERSIDAD AUTÓNOMA DEL
ESTADO DE MORELOS

Cuenta Pública 2016
UNIVERSIDAD AUTÓNOMA DEL ESTADO DE MORELOS
Estado Analítico del Ejercicio del Presupuesto de Egresos
Clasificación por Objeto del Gasto (Capítulo y Concepto)
Del 1 de enero al 31 de marzo de 2016



Concepto	Egresos					Subejercicio 6 = (3 - 4)
	Aprobado 1	Ampliaciones/ (Reducciones) 2	Modificado 3 = (1 + 2)	Devengado 4	Pagado 5	
Participaciones y Aportaciones						
Participaciones	-	-	-	-	-	-
Aportaciones	-	-	-	-	-	-
Convenios	-	-	-	-	-	-
Deuda Pública	60,616,000		60,616,000	9,116,581	9,081,781	51,499,419
Amortización de la Deuda Pública	34,351,135		34,351,135	2,862,592	2,862,592	31,488,543
Intereses de la Deuda Pública	22,664,865		22,664,865	5,218,927	5,218,927	17,445,938
Comisiones de la Deuda Pública	100,000		100,000	34,800	-	65,200
Gastos de la Deuda Pública	-		-	-	-	-
Costo por Coberturas	3,500,000		3,500,000	1,000,262	1,000,262	2,499,738
Apoyos Financieros	-		-	-	-	-
Adeudos de Ejercicios Fiscales Anteriores (Adefas)	-		-	-	-	-
Total del Gasto	2,618,494,000	17,272,221	2,635,766,221	525,760,123	426,590,689	2,110,006,098

C.P. HERIBERTO VELAZGO OSORIO
DIRECTOR DE CONTABILIDAD

REVISÓ

MTR. ALEJANDRO CONTRERAS LAGUNAS
DIRECTOR DE PRESUPUESTOS

C.P.C. MARGARITA LETICIA ROBLEDO PEDROZA
TESORERA GENERAL

Vo. Bo.

LIC. WISTANO LUIS OROZCO GARCÍA
COORDINADOR GENERAL DE
ADMINISTRACIÓN



UNIVERSIDAD AUTÓNOMA DEL ESTADO DE MORELOS

Cuenta Pública 2016
 UNIVERSIDAD AUTÓNOMA DEL ESTADO DE MORELOS
 Estado Analítico del Ejercicio del Presupuesto de Egresos
 Clasificación Funcional (Finalidad y Función)
 Del 1 de enero al 31 de marzo de 2016




Concepto	Egresos					Subejercicio 6 = (3 - 4)
	Aprobado 1	Ampliaciones/ (Reducciones) 2	Modificado 3 = (1 + 2)	Devengado 4	Pagado 5	
Gobierno						
Legislación						
Justicia						
Coordinación de la Política de Gobierno						
Relaciones Exteriores						
Asuntos Financieros y Hacendarios						
Seguridad Nacional						
Asuntos de Orden Público y de Seguridad Interior						
Otros Servicios Generales						
Desarrollo Social	2,618,494,000	17,272,221	2,635,766,221	525,760,123	426,590,689	2,110,006,098
Protección Ambiental						
Vivienda y Servicios a la Comunidad						
Salud						
Recreación, Cultura y Otras Manifestaciones Sociales						
Educación (Universidad Autónoma del Estado de Morelos)	2,618,494,000	17,272,221	2,635,766,221	525,760,123	426,590,689	2,110,006,098
Protección Social						
Otros Asuntos Sociales						
Desarrollo Económico						
Asuntos Económicos, Comerciales y Laborales en General						
Agropecuaria, Silvicultura, Pesca y Caza						
Combustibles y Energía						
Minería, Manufacturas y Construcción						
Transporte						
Comunicaciones						
Turismo						
Ciencia, Tecnología e Innovación						
Otras Industrias y Otros Asuntos Económicos						
Otras no Clasificadas en Funciones Anteriores						
Transacciones de la Deuda Pública / Costo Financiero de la Deuda						
Transferencias, Participaciones y Aportaciones entre Diferentes Niveles y Ordenes de Gobierno						
Saneamiento del Sistema Financiero						
Adeudos de Ejercicios Fiscales Anteriores						
Total del Gasto	2,618,494,000	17,272,221	2,635,766,221	525,760,123	426,590,689	2,110,006,098


REVISÓ
 Mtro. ALEJANDRO CONTRERAS LAGUNAS
 DIRECTOR DE PRESUPUESTOS

Vo. Bo.
 C.P. C. MARGARITA LETICIA ROBLEDÓ PEDROZA
 TESORERA GENERAL

LIC. WISTANO LUIS OROZCO GARCIA
 COORDINADOR GENERAL DE ADMINISTRACIÓN

Identificación de Crédito o Instrumento	Contratación / Colocación		Amortización	Endeudamiento Neto
	A	B		
Créditos Bancarios				
Banco Interacciones S.A. Institucion de Banca Multiple	329,007,402	2,862,592		326,144,810
Grupo Financiero Interacciones	-	-	-	-
	-	-	-	-
	-	-	-	-
	-	-	-	-
	-	-	-	-
	-	-	-	-
	-	-	-	-
	-	-	-	-
	-	-	-	-
	-	-	-	-
	-	-	-	-
	-	-	-	-
	-	-	-	-
	-	-	-	-
Total Créditos Bancarios	329,007,402	2,862,592		326,144,810
Otros Instrumentos de Deuda				
Total Otros Instrumentos de Deuda				
TOTAL	329,007,402	2,862,592		326,144,810



C.P. HERIBERTO VELAZCO OSORIO
DIRECTOR DE CONTABILIDAD


MTR. ALEJANDRO CONTRERAS LAGUNAS
DIRECTOR DE PRESUPUESTOS


C.P. C. MARGARITA LETICIA ROBLEDO PEDROZA
TESORERA GENERAL


LIC. WISTANO LUIS OROZCO GARCIA
COORDINADOR GENERAL DE ADMINISTRACIÓN

Vo. Bo.



UNIVERSIDAD AUTÓNOMA DEL
ESTADO DE MORELOS

Información Programática



CUENTA PÚBLICA
UNIVERSIDAD AUTÓNOMA DEL ESTADO DE MORELOS
ENERO-MARZO

2016



UNIVERSIDAD AUTÓNOMA DEL ESTADO DE MORELOS

Cuenta Pública 2016
UNIVERSIDAD AUTÓNOMA DEL ESTADO DE MORELOS
Gasto por Categoría Programática
Del 1 de enero al 31 de marzo de 2016



Concepto	Egresos					Subejercicio
	Aprobado 1	Ampliaciones/ (Reducciones) 2	Modificado 3 = (1 + 2)	Devengado 4	Pagado 5	
Programas						6 = (3 - 4)
Subsidios: Sector Social y Privado o Entidades Federativas y Municipios	2,618,494,000	17,272,221	2,635,766,221	525,760,123	426,590,689	2,110,006,098
Sujetos a Reglas de Operación	-	-	-	-	-	-
Otros Subsidios (Universidad Autónoma del Estado de Morelos)	2,618,494,000	17,272,221	2,635,766,221	525,760,123	426,590,689	2,110,006,098
Desempeño de las Funciones						
Prestación de Servicios Públicos	-	-	-	-	-	-
Provisión de Bienes Públicos	-	-	-	-	-	-
Planeación, seguimiento y evaluación de políticas públicas	-	-	-	-	-	-
Promoción y Fomento	-	-	-	-	-	-
Regulación y supervisión	-	-	-	-	-	-
Funciones de las Fuerzas Armadas (Únicamente Gobierno Federal)	-	-	-	-	-	-
Específicos	-	-	-	-	-	-
Proyectos de Inversión	-	-	-	-	-	-
Administrativos y de Apoyo						
Apoyo al proceso presupuestario y para mejorar la eficiencia institucional	-	-	-	-	-	-
Apoyo a la función pública y al mejoramiento de la gestión	-	-	-	-	-	-
Operaciones ajenas	-	-	-	-	-	-
Compromisos						
Obligaciones de cumplimiento de resolución jurisdiccional	-	-	-	-	-	-
Desastres Naturales	-	-	-	-	-	-
Obligaciones						
Pensiones y jubilaciones	-	-	-	-	-	-
Aportaciones a la seguridad social	-	-	-	-	-	-
Aportaciones a fondos de estabilización	-	-	-	-	-	-
Aportaciones a fondos de inversión y reestructura de pensiones	-	-	-	-	-	-
Programas de Gasto Federalizado (Gobierno Federal)						
Gasto Federalizado	-	-	-	-	-	-
Participaciones a entidades federativas y municipios						
Costo financiero, deuda o apoyos a deudores y ahorradores de la banca	-	-	-	-	-	-
Adeudos de ejercicios fiscales anteriores	-	-	-	-	-	-
Total del Gasto	2,618,494,000	17,272,221	2,635,766,221	525,760,123	426,590,689	2,110,006,098

C.P. HERIBERTO VELAZCO OSORIO
DIRECTOR DE CONTABILIDAD

REVISÓ

MTR. ALEJANDRO CONTRERAS LAGUNAS
DIRECTOR DE PRESUPUESTOS

Vo. Bo.

C.P.C. MARGARITA LETICIA ROBLEDÓ PEDROZA
TESORERA GENERAL

LIC. WISTIANO LUIS OROZCO GARCÍA
COORDINADOR GENERAL DE ADMINISTRACIÓN



Nombre del Ente Público
UNIVERSIDAD AUTÓNOMA DEL ESTADO DE MORELOS
 Indicadores de Postura Fiscal
 Del 1 de enero al 31 de marzo de 2016



UNIVERSIDAD AUTÓNOMA DEL
 ESTADO DE MORELOS

Concepto	Estimado	Devengado	Pagado ³
I. Ingresos Presupuestarios (I=1+2)	2,618,494,000	491,014,216	491,014,216
1. Ingresos del Gobierno de la Entidad Federativa ¹	-	-	-
2. Ingresos del Sector Paraestatal ¹	2,618,494,000	491,014,216	491,014,216
II. Egresos Presupuestarios (II=3+4)	2,584,142,865	522,897,531	423,728,097
3. Egresos del Gobierno de la Entidad Federativa ²	2,584,142,865	522,897,531	423,728,097
4. Egresos del Sector Paraestatal ²	-	-	-
III. Balance Presupuestario (Superávit o Déficit) (III = I - II)	34,351,135	(31,883,315)	67,286,119

Concepto	Estimado	Devengado	Pagado ³
III. Balance presupuestario (Superávit o Déficit)	34,351,135	(31,883,315)	67,286,119
IV. Intereses, Comisiones y Gastos de la Deuda	22,764,865	5,253,727	5,218,927
V. Balance Primario (Superávit o Déficit) (V= III - IV)	11,586,270	(37,137,042)	62,067,192

Concepto	Estimado	Devengado	Pagado ³
A. Financiamiento	-	-	-
B. Amortización de la deuda	34,351,135	2,862,592	2,862,592
C. Endeudamiento ó desendeudamiento (C = A - B)	(34,351,135)	(2,862,592)	(2,862,592)

1 Los Ingresos que se presentan son los Ingresos presupuestarios totales sin incluir los Ingresos por financiamientos. Los Ingresos del Gobierno de la Entidad Federativa corresponden a los del Poder Ejecutivo, Legislativo Judicial y Autónomos

2 Los egresos que se presentan son los egresos presupuestarios totales sin incluir los egresos por amortización. Los egresos del Gobierno de la Entidad Federativa corresponden a los del Poder Ejecutivo, Legislativo, Judicial y Órganos Autónomos

3 Para Ingresos se reportan los Ingresos recaudados; para egresos se reportan los egresos pagados

C.P. HERIBERTO VELAZCO-OSORIO
 DIRECTOR DE CONTABILIDAD

REVISÓ

MTRO. ALEJANDRO CONTRERAS
 LLAGUNAS
 DIRECTOR DE PRESUPUESTOS

C.P.C. MARGARITA LETICIA ROBLEDO
 PEDROZA
 TESORERA GENERAL

Vo. Bo.

LIC. WISTANO LUIS OROZCO GARCIA
 COORDINADOR GENERAL DE
 ADMINISTRACIÓN

Programas y Proyectos de Inversión

En 2016, tenemos un incremento de 3% del subsidio ordinario con respecto al año anterior. Se observó una ampliación de recursos estatales por trece millones de pesos respecto al 2015, ya que aumentamos de 499 a 512 millones de pesos, que significa una ampliación en 2.6% y del subsidio federal aumento 3.1%, pasando de 1,058 millones en 2015 a 1,092 millones en 2016. Lo anterior coloca a la universidad en una situación adversa, que nos obliga a mantener una política de austeridad, debido a los problemas estructurales por el pago de jubilados y pensionados, horas docencia no reconocidas, etc., además del impacto de la inflación y los ajustes de precios durante el año, que es superior al incremento otorgado.

Adicionalmente a este subsidio ordinario, se recibirán apoyos de programas extraordinarios tales como:

- Programa para el Desarrollo Profesional Docente (PRODED).
- Programa de Expansión en la Oferta Educativa en Educación Media Superior y Superior (PROEXOES).
- Fondo para Elevar la Calidad de la Educación Superior (FECES).
- Programa de Fortalecimiento de la Calidad en Instituciones Educativas (PROFOCIE).

Dichos recursos se aplicaran de conformidad con la normatividad en la materia y sus reglas de operación.

REVISÓ



C.P. HERIBERTO VELAZCO OSORIO
DIRECTOR DE CONTABILIDAD




MTRO. ALEJANDRO CONTRERAS LAGUNAS
DIRECTOR DE PRESUPUESTOS


Vo. Bo.



C.P.C. MARGARITA LETICIA ROBLEDO PEDROZA
TESORERA GENERAL



LIC. WISTANO LUIS OROZCO GARCÍA
COORDINADOR GENERAL DE ADMINISTRACIÓN



UNIVERSIDAD AUTÓNOMA DEL
ESTADO DE MORELOS

Anexos



CUENTA PÚBLICA
UNIVERSIDAD AUTÓNOMA DEL ESTADO DE MORELOS
ENERO-MARZO

| 2016



UNIVERSIDAD AUTÓNOMA DEL
ESTADO DE MORELOS

Relación de Bienes Muebles que Componen el Patrimonio
Cuenta Pública 2016
(Pesos)

UNIVERSIDAD AUTÓNOMA DEL ESTADO DE MORELOS



Código	Descripción del Bien Mueble	Valor en libros
1.2.4.1	1.2.4.1-10-01-00001 MOBILIARIO Y EQUIPO DE OFICINA	14,477,184.23
1.2.4.1	1.2.4.1-10-02-00001 MOBILIARIO Y EQUIPO DE OFICINA	18,663,766.76
1.2.4.1	1.2.4.1-20-01-00001 MOBILIARIO Y EQUIPO DE CAFETERIA	1,497,245.96
1.2.4.1	1.2.4.1-20-01-00002 MUEBLES PARA HABITACION	64,084.26
1.2.4.1	1.2.4.1-20-02-00001 MOBILIARIO Y EQUIPO DE CAFETERIA	93,278.56
1.2.4.1	1.2.4.1-30-01-00001 EQUIPO DE PROCESAMIENTO DE DATOS	62,214,846.76
1.2.4.1	1.2.4.1-30-02-00001 EQUIPO DE PROCESAMIENTO DE DATOS	89,409,847.30
1.2.4.1	1.2.4.1-60-01-00001 OTROS MOBILIARIOS Y EQUIPOS DE ADMINISTRACION	2,660,247.02
1.2.4.1	1.2.4.1-90-02-00001 OTROS MOBILIARIOS Y EQUIPOS DE ADMINISTRACION	1,796,101.84
1.2.4.2	1.2.4.2-10-01-00001 MOBILIARIO Y EQUIPO AUDIOVISUAL Y MICROFILM	2,407,930.13
1.2.4.2	1.2.4.2-10-02-00001 MOBILIARIO Y EQUIPO AUDIOVISUAL Y MICROFILM	18,173,680.38
1.2.4.2	1.2.4.2-20-01-00001 EQUIPO DEPORTIVO	2,537,464.31
1.2.4.2	1.2.4.2-20-02-00001 EQUIPO DEPORTIVO	838,657.25
1.2.4.2	1.2.4.2-30-01-00001 MOBILIARIO Y EQUIPO DE RADIO Y TV.	2,605,884.31
1.2.4.2	1.2.4.2-30-02-00001 MOBILIARIO Y EQUIPO DE RADIO Y TV.	1,083,548.80
1.2.4.2	1.2.4.2-90-01-00001 MOBILIARIO Y EQUIPO ESCOLAR	2,169,602.95
1.2.4.2	1.2.4.2-90-01-00002 EQUIPO DE TALLERES CULTURALES	38,172.12
1.2.4.2	1.2.4.2-90-01-00003 INSTRUMENTOS MUSICALES	671,962.03
1.2.4.2	1.2.4.2-90-01-00004 MOBILIARIO Y EQUIPO DE BIBLIOTECAS	1,309,095.37
1.2.4.2	1.2.4.2-90-02-00001 MOBILIARIO Y EQUIPO ESCOLAR	4,131,867.75
1.2.4.2	1.2.4.2-90-02-00002 EQUIPO DE TALLERES CULTURALES	54,584.27
1.2.4.2	1.2.4.2-90-02-00003 INSTRUMENTOS MUSICALES	118,470.00
1.2.4.2	1.2.4.2-90-02-00004 MOBILIARIO Y EQUIPO DE BIBLIOTECAS	2,690,457.54
1.2.4.3	1.2.4.3-10-01-00001 MOBILIARIO Y EQUIPO LAB. CLINICAS	25,560,176.75
1.2.4.3	1.2.4.3-10-02-00001 MOBILIARIO Y EQUIPO LAB. CLINICAS	246,059,547.83
1.2.4.3	1.2.4.3-20-01-00001 INSTRUMENTAL DE LAB. Y CLINICA	300,036.05
1.2.4.3	1.2.4.3-20-02-00001 INSTRUMENTAL DE LAB. Y CLINICA	981,416.23
1.2.4.4	1.2.4.4-10-01-00001 EQUIPO DE TRANSPORTE	12,866,647.00
1.2.4.4	1.2.4.4-10-02-00001 EQUIPO DE TRANSPORTE	2,981,331.04
1.2.4.6	1.2.4.6-10-01-00001 MAQUINARIA Y EQUIPO AGROPECUARIO	7,877,827.62
1.2.4.6	1.2.4.6-10-02-00001 MAQUINARIA Y EQUIPO AGROPECUARIO	2,355,566.51
1.2.4.6	1.2.4.6-20-01-00001 MAQUINARIA Y EQUIPO INDUSTRIAL	70,927.85
1.2.4.6	1.2.4.6-20-01-00002 EQUIPO DE IMPRENTA	835,217.11
1.2.4.6	1.2.4.6-20-02-00001 MAQUINARIA Y EQUIPO INDUSTRIAL	260,755.32
1.2.4.6	1.2.4.6-20-02-00002 EQUIPO DE IMPRENTA	360,247.39
1.2.4.6	1.2.4.6-30-01-00001 MAQUINARIA Y EQUIPO DE CONSTRUCCION	7,433.28
1.2.4.6	1.2.4.6-40-01-00001 EQUIPO DE REFRIGERACION Y CALEFACCION	1,831,565.18
1.2.4.6	1.2.4.6-40-02-00001 EQUIPO DE REFRIGERACION Y CALEFACCION	2,905,074.39
1.2.4.6	1.2.4.6-50-01-00001 EQUIPO DE COMUNICACIONES	3,831,837.59
1.2.4.6	1.2.4.6-50-02-00001 EQUIPO DE COMUNICACIONES	602,223.49
1.2.4.6	1.2.4.6-60-01-00001 SUB-ESTACIONES ELECTRICAS	1,459,329.86
1.2.4.6	1.2.4.6-60-01-00002 SUBESTACION ELECTRICA COMUN	151,450.76
1.2.4.6	1.2.4.6-60-02-00001 SUB-ESTACIONES ELECTRICAS	2,817,675.28
1.2.4.6	1.2.4.6-60-02-00002 SUBESTACION ELECTRICA COMUN	283,884.90
1.2.4.6	1.2.4.6-70-01-00001 EQUIPO Y HERRAMIENTAS DIVERSAS	8,472,590.61
1.2.4.6	1.2.4.6-70-01-00002 EQUIPO DE JARDINERIA	298,104.38
1.2.4.6	1.2.4.6-70-02-00001 EQUIPO Y HERRAMIENTAS DIVERSAS	5,444,077.09
1.2.4.6	1.2.4.6-70-02-00002 EQUIPO DE JARDINERIA	14,435.99
1.2.4.6	1.2.4.6-90-01-00001 EQUIPO MARINO	17,429.40
1.2.4.6	1.2.4.6-90-01-00002 SEGURIDAD ELECTRONICA	69,877.22
1.2.4.6	1.2.4.6-90-01-00004 OTROS EQUIPOS	381,317.50
1.2.4.6	1.2.4.6-90-02-00002 SEGURIDAD ELECTRONICA	514,282.27

W. *[Handwritten signature]* W.



Relación de Bienes Muebles que Componen el Patrimonio
Cuenta Pública 2016
(Pesos)



UNIVERSIDAD AUTONOMA DEL ESTADO DE MORELOS

Código	Descripción del Bien Mueble	Valor en libros
1.2.4.6	1.2.4.6-80-02-00004 OTROS EQUIPOS	4,080.00
1.2.4.7	1.2.4.7-10-01-00001 ACERVO BIBLIOGRÁFICO	763,924.04
1.2.4.7	1.2.4.7-10-01-00002 OBRAS DE ARTE	108,464.77
1.2.4.7	1.2.4.7-10-02-00001 ACERVO BIBLIOGRÁFICO	1,502,119.48
TOTAL		561,740,673.13

NOTA: El desglose analítico por cada bien, se presenta anexo en archivo electrónico para consulta. Se puede consultar en la dirección electrónica www.transparenciamorelos.mx/uaem

W. J. F. W.



UNIVERSIDAD AUTÓNOMA DEL
ESTADO DE MORELOS

Relación de Bienes Inmuebles que Componen el Patrimonio
Cuenta Pública 2016
(Pesos)

UNIVERSIDAD AUTONOMA DEL ESTADO DE MORELOS



Código	Descripción del Bien Inmueble	Valor en libros
1.2.3.1	1.2.3.1-10-01-00001 CIUDAD UNIVERSITARIA	198,119.75
1.2.3.1	1.2.3.1-10-01-00002 ANTIGUA NORMAL DE EDUCADORAS	2,970.00
1.2.3.1	1.2.3.1-10-01-00003 ANTIGUA NORMAL DE MAESTROS	5,007.00
1.2.3.1	1.2.3.1-10-01-00004 LOS BELENES	28,435.70
1.2.3.1	1.2.3.1-10-01-00005 BIBLIOTECA CENTRAL MIGUEL SALINAS	3,360.00
1.2.3.1	1.2.3.1-10-01-00006 PREPARATORIA No. 1 CUERNAVACA	13,500.00
1.2.3.1	1.2.3.1-10-01-00007 PREPARATORIA No. 2	11,812.50
1.2.3.1	1.2.3.1-10-01-00008 PREPARATORIA DE TLALTIZAPAN	2,100.00
1.2.3.1	1.2.3.1-10-01-00009 PREPARATORIA DE JOJUTLA	135,243.58
1.2.3.1	1.2.3.1-10-01-00010 PREPARATORIA DE PUENTE DE IXTLA	4,222.50
1.2.3.1	1.2.3.1-10-01-00011 PREPARATORIA DE CUAUTLA	2,669.24
1.2.3.1	1.2.3.1-10-01-00012 I.P.R.E.S.	360,000.00
1.2.3.1	1.2.3.1-10-01-00013 EDIFICIOS ESC. DE ARTES	1,369,000.00
1.2.3.1	1.2.3.1-10-01-00014 EDIFICIO FAC. DE PSICOLOGIA	500,000.00
1.2.3.1	1.2.3.1-10-01-00015 TERRENO EJIDO "EL JICARERO" JOJUTLA	7,551,025.12
1.2.3.1	1.2.3.1-10-01-00016 TERRENO ESCUELA DE NUTRICION	3,484,000.00
1.2.3.1	1.2.3.1-10-01-00017 TERRENO EJIDO PANCHIMALCO , IMPO. JOJUTLA	3,000,000.00
1.2.3.3	1.2.3.3-10-01-00001 CONSTRUCCION AÑOS ANTERIORES	1,326,611.91
1.2.3.3	1.2.3.3-10-01-00002 CENTRO DE INFORMACION	676,410.46
1.2.3.3	1.2.3.3-10-01-00003 LOCALES COMERCIALES	70,211.11
1.2.3.3	1.2.3.3-10-01-00004 I.P.R.O. XALOSTOC	113,115.97
1.2.3.3	1.2.3.3-10-01-00005 CENTRO MULTIDISCIPLINARIO DE INVESTIGACION	967,087.14
1.2.3.3	1.2.3.3-10-01-00006 SALA DE USOS MULTIPLES	172,714.00
1.2.3.3	1.2.3.3-10-01-00007 GIMNASIO UNIVERSITARIO	5,954,254.37
1.2.3.3	1.2.3.3-10-01-00008 AUDITORIO Y UNIDAD DE POSGRADO DERECHO	1,317,533.00
1.2.3.3	1.2.3.3-10-01-00009 AREA DE COMESTIBLES U. BIOMEDICA	800,125.23
1.2.3.3	1.2.3.3-10-01-00010 CAFETERIA DERECHO Y CIENCIAS SOCIALES	884,851.20
1.2.3.3	1.2.3.3-10-01-00011 CENTRO MULTIDISCIPLINARIO	1,427,421.18
1.2.3.3	1.2.3.3-10-01-00012 CANCHA DE FUTBOL RAPIDO UNID. CHAMILPA	342,987.34
1.2.3.3	1.2.3.3-10-01-00013 EDIFICIOS TORRE DE RECTORIA	17,149,111.68
1.2.3.3	1.2.3.3-10-01-00014 TORRE DE RECTORIA EDIF. SERV. ESCOLARES	2,027,822.00
1.2.3.3	1.2.3.3-10-01-00015 OBRA EXTERIOR TORRE DE RECTORIA	2,710,983.00
1.2.3.3	1.2.3.3-10-01-00016 AUDITORIO TORRE DE RECTORIA	1,138,953.00
1.2.3.3	1.2.3.3-10-01-00017 AMPLIACION 2DO. PISO PREPARATORIA PTE DE IXTLA	156,243.96
1.2.3.3	1.2.3.3-10-01-00018 CENTRO DE INVESTIGACIONES QUIMICAS	8,384,860.30
1.2.3.3	1.2.3.3-10-01-00019 EDIFICIOS Y CONSTRUCCIONES CAPFCE	6,825,143.14
1.2.3.3	1.2.3.3-10-01-00020 REMODELACION EXHIBIOTECA	1,200,000.00
1.2.3.3	1.2.3.3-10-01-00021 PREPARATORIA ABIERTA CUAUTLA	852,364.87
1.2.3.3	1.2.3.3-10-01-00022 GELE CUAUTLA	730,514.50
1.2.3.3	1.2.3.3-10-01-00023 UNIDAD DEPORTIVA CAMPUS CHAMILPA	10,844,227.34
1.2.3.3	1.2.3.3-10-01-00024 ESCULTURA SUBLENACION ACCESO EDIF.	245,607.79
1.2.3.3	1.2.3.3-10-01-00025 DEP. DE RESIDUOS PELIGROSOS CEIB	555,746.75
1.2.3.3	1.2.3.3-10-01-00026 EDIFICIO EDUCACION PERMANENTE	3,100,000.00
1.2.3.3	1.2.3.3-10-01-00027 CONTENEDOR DE DESECHOS UNIDAD BIOMEDICA	26,602,739.52

W.
Dx M. 9.



UNIVERSIDAD AUTÓNOMA DEL
ESTADO DE MORELOS

Relación de Bienes Inmuebles que Componen el Patrimonio
Cuenta Pública 2016
(Pesos)

UNIVERSIDAD AUTÓNOMA DEL ESTADO DE MORELOS



Código	Descripción del Bien Inmueble	Valor en libros
1.2.3.3	1.2.3.3-10-01-00028 PREPARATORIA DE TLALTIZAPAN	360,935.07
1.2.3.3	1.2.3.3-10-01-00029 ESCUELA PARA EXTRANJEROS	34,995,416.74
1.2.3.3	1.2.3.3-10-01-00030 GLORIETA UNIVERSITARIA	134,287.10
1.2.3.3	1.2.3.3-10-01-00031 CENTRO MULTIDISCIPLINARIO	461,431.58
1.2.3.3	1.2.3.3-10-01-00032 OBRA FAC. PSICOLOGIA EDIF. No. 13	1,117,040.22
1.2.3.3	1.2.3.3-10-01-00033 CENDI UAEM	4,238,056.69
1.2.3.3	1.2.3.3-10-01-00034 BANDA PERIMETRAL PREP. DIURNA No. 1	800,999.67
1.2.3.3	1.2.3.3-10-01-00035 BANDA PERIMETRAL LOS VOLCANES	233,691.38
1.2.3.3	1.2.3.3-10-01-00036 PREPARATORIA PUENTE DE IXTLA	119,812.25
1.2.3.3	1.2.3.3-10-01-00037 EDIFICIO COMUNICACIÓN HUMANA	4,879,504.83
1.2.3.3	1.2.3.3-10-01-00046 CONST. GRADAS PREP. 1 UNIVERSIADA 2008	9,878,560.00
1.2.3.3	1.2.3.3-10-01-00048 PLAZA EXTERIOR UNIDADE EDUC. UNI	493,287.07
1.2.3.3	1.2.3.3-10-01-00049 EDIFICIO ESCUELA ENFERMERIA	3,274,800.53
1.2.3.3	1.2.3.3-10-01-00050 JARDIN BOTANICO CIB-UAEM	113,561.42
1.2.3.3	1.2.3.3-10-01-00051 AUDITORIO PREPA PUENTE IXTLA	125,502.90
1.2.3.3	1.2.3.3-10-01-00052 UNIDAD EDUCATIVA SUR OESTE	35,957.61
1.2.3.3	1.2.3.3-10-01-00053 CENTRO DE AUTOACCESO DE CELE	45,000.00
1.2.3.3	1.2.3.3-10-01-00054 ESTACIONN BIOLÓGICA EL LIMON	5,616,948.54
1.2.3.3	1.2.3.3-10-01-00055 MURO DE CONTENCIÓN PREPA	586,435.26
1.2.3.3	1.2.3.3-10-01-00056 CONST. GRADA.PREPA 1. UNIVERSIDAD 2009	3,614,111.97
1.2.3.3	1.2.3.3-10-01-00057 EDIFICIO IPRO	7,151,618.03
1.2.3.3	1.2.3.3-10-01-00058 FACULTAD DE CIENCIAS QUIMICAS	14,023,560.73
1.2.3.3	1.2.3.3-10-01-00059 REHAB CANCHA BASQUETBOL UNIV 09	626,364.25
1.2.3.3	1.2.3.3-10-01-00060 RESTAURACION ESC TEATRO, DANZA Y MUSICA	1,211,015.69
1.2.3.3	1.2.3.3-10-01-00061 SEDE REGIONAL JONACATEPEC	143,733.63
1.2.3.3	1.2.3.3-10-01-00062 REHABILITACION DE BELENES	7,451,168.30
1.2.3.3	1.2.3.3-10-01-00065 COL. DE ADOCRETO EST. FARMACI Y HU	483,655.10
1.2.3.3	1.2.3.3-10-01-00066 almacenes reactivos cib	245,224.90
1.2.3.3	1.2.3.3-10-01-00067 planta trat. aguas residuales	2,316,273.10
1.2.3.3	1.2.3.3-10-01-00069 ampliacion biblioteca campus oriente	427,029.51
1.2.3.3	1.2.3.3-10-01-00070 bodega sanitario y cuanero	323,434.31
1.2.3.3	1.2.3.3-10-01-00071 arandador p/transportar residuos	165,552.98
1.2.3.3	1.2.3.3-10-01-00072 inst. sanitarias quim uni. bio	3,053,160.25
1.2.3.3	1.2.3.3-10-01-00073 PLANTA TRAT. CISTERNA CIB, CIQ Y FARM	1,786,401.88
1.2.3.3	1.2.3.3-10-01-00075 PLANTA TRAT. INST. SANIT. ICE	205,138.47
1.2.3.3	1.2.3.3-10-01-00076 CANCHA DE USOS MULTIPLES ICE	1,320,935.89
1.2.3.3	1.2.3.3-10-01-00077 ALMACEN RESD. PELIG. CIQ Y FARMACIA	3,480,922.47
1.2.3.3	1.2.3.3-10-01-00078 CANCHA FUTBOL RAPIDO	2,013,551.92
1.2.3.3	1.2.3.3-10-01-00079 BIBLIOTECA CENTRAL UNIVERSITARIA	1,991,478.91
1.2.3.3	1.2.3.3-10-01-00100 REHAB.CANCHA VOLEIBOL PLAYA UNI 09	896,804.35
1.2.3.3	1.2.3.3-10-01-00101 REHAB. CANCHA FUTBOL RAPIDO UNIV 09	203,537.71
1.2.3.3	1.2.3.3-10-01-00102 REHAB. CANCHA FUTBOL UNIV 09	1,327,828.01
1.2.3.3	1.2.3.3-10-01-00103 REHAB Y AMPLIA GYM UNIV 09	511,099.98
1.2.3.3	1.2.3.3-10-01-00104 REACOND CANCHA FT PREP 1 UNI 09	3,788,287.95
1.2.3.3	1.2.3.3-10-01-00105 REAB CANCHAS DE TENIS UNIV 2009	35,821.68
1.2.3.3	1.2.3.3-10-01-00108 EDIFICIO CHULAVISTA	49,664,393.00
1.2.3.3	1.2.3.3-10-01-00109 INSTALACION ELECTRICA Y AUTOMATIZACION PREPARATORIA 1	349,822.92

N. *[Handwritten signature]*



UNIVERSIDAD AUTÓNOMA DEL
ESTADO DE MORELOS

Relación de Bienes Inmuebles que Componen el Patrimonio
Cuenta Pública 2016
(Pesos)

UNIVERSIDAD AUTÓNOMA DEL ESTADO DE MORELOS



Código	Descripción del Bien Inmueble	Valor en libros
1.2.3.3	1.2.3.3-10-01-00110 AULAS DE USOS MÚLTIPLES SEDE JONACATEPEC	726,971.57
1.2.3.3	1.2.3.3-10-01-00111 SUBESTACIÓN ELÉCTRICA IPRO	133,904.15
1.2.3.3	1.2.3.3-10-01-00112 CUBÍCULOS SERVICIOS ESCOLARES EDIFICIO 1 CAMPUS	238,525.20
1.2.3.3	1.2.3.3-10-01-00113 EDIFICIO FACULTAD DE ARTES CAMPUS CHAMILPA	1,279,676.32
1.2.3.3	1.2.3.3-10-01-00114 TORRE DE LABORATORIOS CAMPUS CHAMILPA	36,737.93
1.2.3.3	1.2.3.3-10-01-00115 BARRA PREPA N°2	95,695.16
1.2.3.3	1.2.3.3-10-01-00116 NORMALIZACIÓN ELÉCTRICA Y CABLEADO ESTRUCT. P/SEDE	657,845.89
1.2.3.3	1.2.3.3-10-01-00117 ALMACEN RESIDUOS PUENTE IXTLA	141,002.20
1.2.3.3	1.2.3.3-10-01-00118 ADECUACIONES DE ESPACIOS EN CAMPO EXPERIMENTAL	146,341.82
1.2.3.3	1.2.3.3-10-01-00119 CUBÍCULOS SERVICIOS ESCOLARES	551,037.63
1.2.3.3	1.2.3.3-10-01-00120 INSTALACION TORRE DE TELECOMUNICACIONES TETELA DEL	368,760.18
1.2.3.3	1.2.3.3-10-01-00121 PUENTE ESTRUCTURAL ESCUELA DE XALOSTOC	201,471.95
1.2.3.3	1.2.3.3-10-01-00126 INST. ELÉCTRICA JONACATEPEC	136,642.79
1.2.3.3	1.2.3.3-10-01-00127 EDIFICIO DEL CYBYC	12,425,662.92
1.2.3.3	1.2.3.3-10-01-00128 REHABILITACION ESCALERA DE EMERGENCIA FCOEI	20,000.00
1.2.3.3	1.2.3.3-10-01-00129 CONSTRUCCION MURO-BARRA SEDE REGIONAL DEL VOLCAN	288,788.06
1.2.3.3	1.2.3.3-10-01-00130 BARRA PERIMETRAL ESCUELA DE TRABAJO SOCIAL SEDE	1,138,071.70
1.2.3.3	1.2.3.3-10-01-00132 PLANTA TRATAMIENTO PREPARATORIA DE TLALTIZAPAN	401,874.74
1.2.3.3	1.2.3.3-10-01-00133 PREPA JOJUTLA TECHUMBRE METALICA	441,398.45
1.2.3.3	1.2.3.3-10-01-00136 PLANTA TRATAMIENTO PREPARATORIA 2	978,676.70
1.2.3.3	1.2.3.3-10-01-00137 PLANTA TRATAMIENTO PREPARATORIA 1	921,452.52
1.2.3.3	1.2.3.3-10-01-00138 SEDE REGIONAL YECAPITLA	10,623,999.03
1.2.3.3	1.2.3.3-10-01-00139 PLANTA DE TRAT. CISTERNA ESCUELA XALOSTOC	542,310.32
1.2.3.3	1.2.3.3-10-01-00140 EDIFICIO 2 FCAEI	2,784,000.00
1.2.3.6	1.2.3.6-10-01-00005 OBRA EDIF. DES DE ARTES Y HUMANIDADES	790,728.88
1.2.3.6	1.2.3.6-10-01-00006 OBRA EDIFICIO F.C.Q.E.I.	89,440,366.83
1.2.3.6	1.2.3.6-10-01-00007 OBRA TORRE DE LABORATORIOS	913,042.44
1.2.3.6	1.2.3.6-10-01-00017 CONST. ALM. RESIDUOS PELIG. CIQ Y FARMACIA	2,703,918.91
1.2.3.6	1.2.3.6-10-01-00020 UNIDAD EDUCATIVA FACULTAD DE CIENCIAS	11,997,220.19
1.2.3.6	1.2.3.6-10-01-00022 CONSTRUCC. EDIFICIO FAC. PSICOLOGIA (INEIEM)	1,512,117.00
1.2.3.6	1.2.3.6-10-01-00024 ESTACION BIOLOGICA EL LIMON	121,800.00
1.2.3.6	1.2.3.6-10-01-00027 PLANT. TRAT. DE AGUAS RES.	802,058.53
1.2.3.6	1.2.3.6-10-01-00029 OBRA EDIF. DES DE ARTES Y HUMANIDAD	13,543,095.02
1.2.3.6	1.2.3.6-10-01-00031 OBRA TORRE DE LABORATORIOS	2,298,247.86
1.2.3.6	1.2.3.6-10-01-00041 SEDE REGIONAL YECAPITLA	108,485.81
1.2.3.6	1.2.3.6-10-01-00046 CASERTAS CIB	634,456.67
1.2.3.6	1.2.3.6-10-01-00054 CONSTRUCC.EDIF. FAC.PSICOLOGIA (INEIE)	1,608,404.91
1.2.3.6	1.2.3.6-10-01-00057 PLANTA TRAT. E INST.QUIMICAS LAB. C.	236,196.92
1.2.3.6	1.2.3.6-10-01-00058 CONST.ALIM.RESIDUOS PELIG. F.C.Q.E.I	120,712.53
1.2.3.6	1.2.3.6-10-01-00060 CONST.ALIM.RESIDUOS PELIG.F. CIENCIAS	81,069.95
1.2.3.6	1.2.3.6-10-01-00061 CONST.ALIM.RESIDUOS PELIG. CIB	80,151.44
1.2.3.6	1.2.3.6-10-01-00063 INST.LINEA A. NEGRAS Y REGIST. IPRO	374,802.69
1.2.3.6	1.2.3.6-10-01-00064 SALA JUNTAS Y USOS MÚLTIPLES CIB	295,408.96
1.2.3.6	1.2.3.6-10-01-00068 CONST.SEDE REGIONAL LAGO JICARERO	29,672,351.02
1.2.3.6	1.2.3.6-10-01-00073 CONSTRUCCION SEDE REG. JONACATEPEC	16,350,747.55
1.2.3.6	1.2.3.6-10-01-00074 CONST. BIBLIOTECA FAC. HUMANIDADES	1,767,018.79
1.2.3.6	1.2.3.6-10-01-00076 CONSTRUCC. KIOSOCO CAMPUS CHAMILPA	417,306.21

Handwritten signature and initials.

Handwritten number '3'.



UNIVERSIDAD AUTÓNOMA DEL
ESTADO DE MORELOS

Relación de Bienes Inmuebles que Componen el Patrimonio
Cuenta Pública 2016
(Pesos)

UNIVERSIDAD AUTÓNOMA DEL ESTADO DE MORELOS



Código	Descripción del Bien Inmueble	Valor en Ibtros
1.2.3.6	1.2.3.6-10-01-00077 CONST. SEDE REG. UNIV. ALTOS	10,095,824.07
1.2.3.6	1.2.3.6-10-01-00078 CONSTRUC. DE LABORATORIO CQEI (IPRO)	4,586,771.04
1.2.3.6	1.2.3.6-10-01-00079 REMODELACION BAÑOS ESCUELA EST SUP XALOSTOC	189,725.56
1.2.3.6	1.2.3.6-10-01-00080 CONST. INVERNADERO HIDROPONICO CEIB	224,130.90
1.2.3.6	1.2.3.6-10-01-00081 CONST. KIOSCO DE CONVI. Y MODULOS	4,136,708.49
1.2.3.6	1.2.3.6-10-01-00082 CONST. 2 AULAS Y 1 LAB. FAC. FARMACIA	14,187,938.44
1.2.3.6	1.2.3.6-10-01-00084 TECHUMBRE EN PISO DE AJEDREZ FCQEI	332,238.56
1.2.3.6	1.2.3.6-10-01-00085 CONST. COMEDOR, CUB. P/TUTORIAS, JOJUT	322,285.78
1.2.3.6	1.2.3.6-10-01-00086 CONSTRUC. DE SEIS AULAS, INSTALACIONE	4,040,726.19
1.2.3.6	1.2.3.6-10-01-00087 ADECUACION OFICINAS PARQUE TECNOLÓGICO	7,427,530.18
1.2.3.6	1.2.3.6-10-01-00092 CENTRO CULT. MUSEO DE ARTE INDIGENA	29,999,999.99
1.2.3.6	1.2.3.6-10-01-00095 EDIFICIO DEL CYBYC	61,568,865.53
1.2.3.6	1.2.3.6-10-01-00096 FACULTAD DE FARMACIA CONSTRUCCION	30,666,092.29
1.2.3.6	1.2.3.6-10-01-00097 AUDITORIO Y CUBICULOS DEL CIQ	14,954,654.99
1.2.3.6	1.2.3.6-10-01-00098 CASETA CIBYC	52,123.90
1.2.3.6	1.2.3.6-10-01-00099 CLAUSTRO TEPALCINGO	15,232,691.23
1.2.3.6	1.2.3.6-10-01-00100 CLAUSTRO ATLATLALUCAN	15,098,989.25
1.2.3.6	1.2.3.6-10-01-00101 CLAUSTRO TETEĆALA	14,630,312.16
1.2.3.6	1.2.3.6-10-01-00102 CLAUSTRO MIACATLAN	15,450,467.66
1.2.3.6	1.2.3.6-10-01-00103 CLAUSTRO AXOCHAPAN	16,000,725.98
1.2.3.6	1.2.3.6-10-01-00105 EDIFICIO TECNICOS LABORATORISTAS	3,345,605.10
1.2.3.6	1.2.3.6-10-01-00107 SIST. ELECTRICO DE SEDE REGIONAL TETELA DEL VOLCAN	223,145.98
1.2.3.6	1.2.3.6-10-01-00108 CONSTRUCCION EDIFICIO ESC. DE NUTRICION	11,599,929.87
1.2.3.6	1.2.3.6-10-01-00109 CONSTRUCCION EDIFICIO ESC. CIENCIAS DEL DEPORTE	11,687,204.90
1.2.3.6	1.2.3.6-10-01-00111 AMPLIACION DE LABORATORIO DEL CEIB	57,747.98
1.2.3.6	1.2.3.6-10-01-00112 CONSTRUCCION DOS AULAS USOS MULTIPLES CELE CAMPUS	254,958.39
1.2.3.6	1.2.3.6-10-01-00114 BANDA EN PREPARATORIA No. 2	631,542.29
1.2.3.6	1.2.3.6-10-01-00115 ADECUACION DE ESPACIOS CAMPO EXPERIMENTAL	331,447.61
1.2.3.6	1.2.3.6-10-01-00116 AMP. Y ADECUACION INFRA EDIF. LABORATORIOS LOU Y	747,517.65
1.2.3.6	1.2.3.6-10-01-00118 EDIFICIO DE ANALISIS CLINICOS CHAMILPA	14,848.00
1.2.3.6	1.2.3.6-10-01-00119 EDIFICIO SEDE CS SOCIALES CUAUTLA	14,848.00
1.2.3.6	1.2.3.6-10-01-00120 EDIFICIO CS BIOLÓGICAS	14,848.00
1.2.3.6	1.2.3.6-10-01-00124 CASETA ESC EST XALOSTOC	104,737.62
1.2.3.6	1.2.3.6-10-01-00125 EDIFICIO "A" ESC CIENCIAS SOCIALES CUAUTLA	9,258,041.19
1.2.3.6	1.2.3.6-10-01-00126 PREPARATORIA MULTIMODAL CUAUTLA	6,352,024.43
1.2.3.6	1.2.3.6-10-01-00129 BANDA COLINDANCIA PREPA NO. 6 TLALIZAPAN	1,068,974.92
1.2.3.6	1.2.3.6-10-01-00130 REPARACION DE TEMPLETE EN AUDITORIO SEDE REGIONAL DEL	52,411.90
1.2.3.6	1.2.3.6-10-01-00132 EDIFICIO ESCUELA DE NUTRICION	1,365,355.47
1.2.3.6	1.2.3.6-10-01-00133 EDIFICIO ACADEMICO A DE CIENCIAS DEL DEPORTE	10,370,967.33
1.2.3.6	1.2.3.6-10-01-00134 EDIFICIO "B" FORMACION DEPORTIVA	283,358.90
1.2.3.6	1.2.3.6-10-01-00138 EDIFICIO PROGAV	18,560.00
1.2.3.6	1.2.3.6-10-01-00140 INSTALACION ELECTRICA CIQ	2,113,091.87
1.2.3.6	1.2.3.6-10-01-00141 REHABILITACION DEL CIRCUITO POLIDEPORTIVO 1	297,090.28
1.2.3.6	1.2.3.6-10-01-00142 CONSTRUCCION DEL MODULO INTELIGENTE DE CONVIVENCIA	150,997.97
1.2.3.6	1.2.3.6-10-01-00143 REHABILITACION DE OFICINAS DEL ORGANISMO INTERNO DE	525,755.63
1.2.3.6	1.2.3.6-10-01-00145 CONSTRUCCION EDIFICIO B FES CUAUTLA	2,500,412.16
1.2.3.6	1.2.3.6-10-01-00146 PLANTA DE TRATAMIENTO EL JICARERO	447,676.37

W. M. G.



Relación de Bienes Inmuebles que Componen el Patrimonio
Cuenta Pública 2016
(Pesos)
UNIVERSIDAD AUTONOMA DEL ESTADO DE MORELOS



Código	Descripción del Bien Inmueble	Valor en libros
1.2.3.6	1.2.3.6-10-01-00148 SALA DE MAESTROS Y CENTRO DE COMPUTO XALOSTOC	664,597.78
1.2.3.6	1.2.3.6-10-01-00149 CONSTRUCCIÓN DE ESCALERA DE EMERGENCIA PARA EDIFICIO	350,144.72
1.2.3.6	1.2.3.6-10-01-00150 FAC. PSICOLOGIA Y CENTRO DE INV. TRANSDISCIPLINAR	708,876.00
1.2.3.6	1.2.3.6-10-01-00151 REHAB. DE ACCESO VEHICULAR Y OBRA COMPL. ESC. TRABAJO	282,667.47
1.2.3.6	1.2.3.6-10-02-00001 CONST. EDIF. C ESCUELA DE NUTRICION	7,306,005.79
TOTAL		832,466,483.90

NOTA: El desglose analítico por cada bien, se presenta anexo en archivo electrónico para consulta. Se puede consultar en la dirección electrónica www.transparenciamorelos.mx/uaern

M: *[Handwritten signature]*
A: *[Handwritten signature]*

