



MUNICIPIO DE CUAUTLA  
2013-2015



# CUENTA PÚBLICA SEGUNDO TRIMESTRE 2014



# MUNICIPIO DE CUAUTLA 2013-2015



## 1.- ESTADO DE SITUACIÓN FINANCIERA



MUNICIPIO DE CUAUTLA  
2013-2015  
ESTADO DE SITUACION FINANCIERA  
AL 30 DE JUNIO DE 2014



ACTIVO	JUNIO
<b>ACTIVO CIRCULANTE</b>	
<b>Efectivo y equivalente de efectivo</b>	<b>-813,336</b>
Efectivo	186,759
Bancos/Tesoreria	-27,057,623
Inversiones temporales (Hasta 3 meses)	25,902,858
Depositos de fondos de terceros	154,670
<b>Derechos a recibir efectivo y equivalentes</b>	<b>73,242,735</b>
Cuentas por Cobrar a Corto Plazo	2,992,743
Deudores Diversos por Cobrar a Corto Pla	49,585,415
Contribuciones por Recuperar a Corto Pla	20,664,576
<b>Derechos a recibir bienes o servicios</b>	<b>2,510,786</b>
Ant. a Prov. Por Adq. De Bienes y Prest.	1,913,017
Ant. a Prov. Por Adq. De Bienes Inmueb.	70,000
Ant. a Contratistas por Obras Pub. a Cor	527,769
<b>Otros activo circulantes</b>	<b>144,296</b>
Valores en Garantía	144,296
<b>Total de activos circulantes</b>	<b>75,084,480</b>
<b>ACTIVO NO CIRCULANTE</b>	
<b>Inversiones Financieras a Largo Plazo</b>	<b>48,748,936</b>
Fideicomisos, Mandatos y Contratos Análo	48,748,936
<b>Derechos a Rec. Efectivo o Equiv. A larg</b>	<b>67,887</b>
Deudores Diversos a Largo Plazo	67,887
<b>Bienes Inmuebles, Infraestructura y Cons</b>	<b>916,424,272</b>
Terrenos	779,235,901
Edificios	5,475,354
Infraestructura	65,407,009
Const. En Proceso Obra Pública	66,306,009
<b>Bienes Muebles</b>	<b>78,808,922</b>
Mobiliario y Equipo de Administración	10,597,945
Mobiliario y Equipo Educativo y Recrea	359,205
Equipo e Instrumental Médico y de Labora	23,960
Equipo de Transporte	39,157,458
Equipo de Defensa y Seguridad	5,189,226
Maquinaria, Otros Equipos y Herramientas	21,496,613
Colecciones, Obras de Arte y Objetos Val	1,984,515
<b>Activos Intangibles</b>	<b>986,534</b>
Software	960,437
Licencias	26,098
<b>Activos Diferidos</b>	<b>10,324,740</b>
Estudios y Proyectos	168,818
Otros Activos Diferidos	10,155,922
<b>Total de activos no circulantes</b>	<b>1,055,361,293</b>
<b>Total de activos</b>	<b>1,130,445,772</b>



MUNICIPIO DE CUAUTLA  
2013-2015  
ESTADO DE SITUACION FINANCIERA  
AL 30 DE JUNIO DE 2014



PASIVO	
PASIVO CIRCULANTE	JUNIO
<b>Cuentas por Pagar a Corto Plazo</b>	<b>253,480,778</b>
SERV. PERSONALES POR P. CORTO P.	45,994,642
Proveedores por Pagar a Corto Plazo	80,651,338
Constratistas por Obras Pub. por Pagar a	13,077,358
Transferencias Otorgadas por Pagar a Cor	1,615,452
Retenciones y Contribuciones por Pagar a	37,170,936
Devoluciones de Contribuciones por Pagar	380,706
Otras Cuentas por Pagar a Corto Plazo	74,590,347
<b>Porción a Corto Plazo de Deuda Pub. Larg</b>	<b>496,436</b>
Porción a Corto Plazo de Deuda Pub. Exte	496,436
<b>Otros Pasivos a Corto Plazo</b>	<b>59,349,253</b>
Otros Pasivos Circulantes	59,349,253
<b>Total de pasivos circulantes</b>	<b>313,326,468</b>
<b>PASIVO NO CIRCULANTE</b>	
<b>Cuentas por Pagar a Largo Plazo</b>	<b>8,496,842</b>
Proveedores por Pagar a Largo Plazo	4,256,164
Contratistas por Obras Pub. por Pagar a	4,240,678
<b>Deuda Pública a Largo Plazo</b>	<b>245,940,178</b>
Préstamos de Deuda Pub. Externa a Largo	245,940,178
<b>Provisiones a Largo Plazo</b>	<b>11,572,052</b>
Provisión para Demandas y Juicios a Larg	10,842,991
Provisión para Pensiones a Largo Plazo	729,061
<b>Total de pasivos no circulantes</b>	<b>266,009,072</b>
<b>Total de pasivo</b>	<b>579,335,540</b>
<b>HACIENDA PUBLICA/PATRIMONIO</b>	
<b>Hacienda publica/patrimonio contribuido</b>	<b>686,935,908</b>
Aportaciones	3,843,971
Actualizaciones de la hacienda publica/patrimonio	683,091,938
<b>Hacienda publica/patrimonio generado</b>	<b>-135,825,675</b>
Resultado del ejercicio ahorro/desahorro	30,425,632
Resultado de ejercicios anteriores	-166,251,307
<b>Total hacienda publica/patrimonio</b>	<b>551,110,233</b>
<b>Total de pasivos y hacienda publica/patrimonio</b>	<b>1,130,445,772</b>

PRESIDENTE MUNICIPAL  
LIC. JESUS GONZALEZ OTERO

TESORERO MUNICIPAL  
C.P. ADOLFO ÁVILA PIÑARRIETA



## MUNICIPIO DE CUAUTLA 2013-2015



## 2.- ESTADO DE ACTIVIDADES



MUNICIPIO DE CUAUTLA  
2013-2015



ESTADO DE ACTIVIDADES  
DEL 1º DE ENERO AL 30 DE JUNIO DE 2014

	Acumulado 2014	%
<b>INGRESOS Y OTROS BENEFICIOS</b>		
Ingresos de gestion	62,701,824	30%
Impuestos	39,814,703	
Impuesto sobre el patrimonio	29,184,002	
Otros impuestos	10,630,701	
Contribuciones de mejoras	0	
Derechos	18,882,053	
Productos de tipo corriente	1,918,646	
Aprovechamientos de tipo corriente	2,086,423	
Participaciones, aportaciones	142,414,192	69%
Participaciones federales	71,852,291	
Aportaciones	64,662,901	
Convenios	5,899,000	
Transferencias, asignaciones, subsidios	0	0%
Otros ingresos y beneficios	2,227,828	1%
Ingresos financieros	79,953	
Intereses ganados de valores, créditos,	79,953	
Otros ingresos	2,147,875	
<b>Total de ingresos</b>	<b>207,343,845</b>	<b>100%</b>
<b>GASTOS OTRAS PERDIDAS</b>		
Gastos de funcionamiento	149,439,683	84%
Servicios personales	125,485,515	
Materiales y suministros	9,633,970	
Servicios generales	14,320,199	
Trasferencias, asignaciones, subsidios y otras ayudas	15,367,719	9%
Tranf. Internas y asig. Sec. Pub.	2,294,341	
Transferencias al resto del sector publico	0	
Subsidios y subvenciones	50,500	
Ayudas sociales	7,471,816	
Pensiones y jubilaciones	5,551,062	
Participaciones y aportaciones	0	0%
Convenios	0	
Intereses, comisiones y otros gastos de la deuda public	8,152,390	5%
Otros gastos y pérdidas extraordinarias	3,958,421	2%
Otros gastos		
Resultado integral del financiamiento	0	
Otros varios	3,958,421	
<b>Total de gastos y otras perdidas</b>	<b>176,918,214</b>	<b>100%</b>
Ahorro/desahorro	30,425,632	

PRESIDENTE MUNICIPAL  
LIC. JESUS GONZALEZ OTERO

TESORERO MUNICIPAL  
C.P. ADOLFO AVILA PIÑARRIETA



## MUNICIPIO DE CUAUTLA 2013-2015



### 3.- ESTADO DE VARIACIÓN EN LA HACIENDA PÚBLICA



MUNICIPIO DE CUAUTLA  
2013-2015



ESTADO DE VARIACIONES EN LA HACIENDA PÚBLICA/PATRIMONIO  
DEL 1º DE ENERO AL 31 DE JUNIO DE 2014

CONCEPTO	HACIENDA PUBLICA/ PATRIMONIO CONTRIBUIDO	HACIENDA PUBLICA/ PATRIMONIO GENERADO DE EJERCICIOS ANTERIORES	HACIENDA PUBLICA/ PATRIMONIO GENERADO DEL EJERCICIO	AJUSTES POR CAMBIOS DE VALOR	TOTAL
<b>Hacienda Pública/Patrimonio Neto al Final del Ejercicio 2013</b>					
<b>Rectificaciones de Resultados de Ejercicios Anterior</b>					
Cambios en Políticas Contables y Cambios por error	0	0	0	0	0
<b>Patrimonio neto inicial ajustado del ejercicio</b>					
Actualizaciones y Donaciones de Capital	0	0	0	0	0
Actualizaciones de la Hacienda Pública/Patrimonio	686,821,584	0	0	0	686,821,584
<b>Variaciones de la Hacienda Pública/Patrimonio Neto</b>					
Ganancia/Pérdida por Revaluos	0	0	0	0	0
Reservas	0	0	0	0	0
Resultados del Ejercicio Ahorro/Desahorro	0	0	-176,522,653	0	-176,522,653
Otras variaciones de la Hacienda pública/Patrimonio	0	0	0	0	0
<b>Hacienda Pública/Patrimonio Neto al Final del Ejerc</b>	<b>686,821,584</b>	<b>0</b>	<b>-176,522,653</b>	<b>0</b>	<b>510,298,931</b>
<b>Cambios en la Hacienda Pública/Patrimonio</b>					
Actualizaciones y Donaciones de Capital	0	0	0	0	0
Actualizaciones de la Hacienda Pública/Patrimonio	686,935,908	0	0	0	686,935,908
<b>Variaciones de la Hacienda Pública/Patrimonio Neto</b>					
Ganancia/Pérdida por Revaluos	0	0	0	0	0
Reservas	0	0	0	0	0
Resultados del Ejercicio Ahorro/Desahorro	0	-166,251,307	30,425,632	0	-135,825,675
Otras variaciones de la Hacienda pública/Patrimonio	0	0	0	0	0
<b>Saldo Neto en la Hacienda Pública/Patrimonio</b>	<b>686,935,908</b>	<b>-166,251,307</b>	<b>30,425,632</b>	<b>0</b>	<b>551,110,233</b>

  
PRESIDENTE MUNICIPAL  
LIC. JESÚS GONZÁLEZ OTERO

  
TESORERO MUNICIPAL  
C.P. ADOLFO AVILA PIÑARRIETA





# MUNICIPIO DE CUAUTLA 2013-2015



## 4.- ESTADO DE FLUJOS DE EFECTIVO



MUNICIPIO DE CUAUTLA  
2013-2015



ESTADO DE FLUJOS DE EFECTIVO  
DEL 1º DE ABRIL AL 30 DE JUNIO DE 2014

	ABRIL	MAYO	JUNIO
<b>FLUJOS DE EFECTIVO DE LAS ACTIVIDADES DE GESTION</b>			
<b>ORIGEN</b>			
IMPUESTOS	2,218,236	2,265,301	3,033,666
CONTRIBUCIONES DE MEJORAS	0	0	0
DERECHOS	1,728,746	1,832,537	1,658,139
PRODUCTOS DE TIPO CORRIENTE	437,480	313,447	171,075
APROVECHAMIENTOS DE TIPO CORRIENTE	374,857	304,159	331,714
INGRESOS NO COMPRENDIDOS EN LAS FRACCIONES DE LA PARTICIPACIONES Y APORTACIONES	0	0	0
PARTICIPACIONES Y APORTACIONES	27,598,271	23,212,530	22,108,705
PARTICIPACIONES	11,721,621	11,635,880	11,331,555
APORTACIONES	10,777,150	10,777,150	10,777,150
CONVENIOS	5,099,500	799,500	0
OTROS INGRESOS Y BENEFICIOS	223,607	109,626	167,819
<b>APLICACIÓN</b>			
SERVICIOS PERSONALES	25,391,972	21,131,004	20,854,414
MATERIALES Y SUMINISTROS	2,480,736	2,999,000	833,451
SERVICIOS GENERALES	1,114,561	1,971,779	1,976,937
TRANSFERENCIAS, ASIGNACIONES, SUBSIDIOS Y OTRAS / TRANSFERENCIAS INTERNAS Y ASIGNACIONES AL SECTOR F	1,097,329	619,172	1,842,926
SUBSIDIOS Y SUBVENCIONES	335,086	368,997	282,382
AYUDAS SOCIALES	50,500	0	0
PENSIONES Y JUBILACIONES	580,493	250,175	1,560,545
INTERESES, COMISIONES Y OTROS GASTOS DE DEUDA PL	131,250	0	0
OTROS GASTOS Y PÉRDIDAS EXTRAORDINARIAS	1,272,561	1,388,920	1,310,821
FLUJOS NETOS DE EFECTIVO POR ACTIVIDADES DE OPER	0	3,941,696	16,725
	2,496,599	-2,625,052	1,946,665
	31,357,159	32,051,572	26,835,275
<b>FLUJOS DE EFECTIVO DE LAS ACTIVIDADES</b>			
<b>ORIGEN</b>			
DISMINUCION DE ACTIVOS	-5,258,967		
AUMENTO DE PASIVOS	5,231,518		
AUMENTO DE PATRIMONIO	-21,597,233		
<b>SUMA DEL ORIGEN</b>	<b>-21,624,682</b>		
<b>APLICACIÓN</b>			
AUMENTO DE ACTIVOS	80,641,703		
DISMINUCION DE PASIVOS	-59,017,021		
DISMINUCION DE PATRIMONIO	0		
<b>SUMA DE LA APLICACIÓN</b>	<b>21,624,682</b>		
<b>FLUJOS NETOS DE EFECTIVOS POR ACTIVIDADES</b>	<b>0</b>		

  
PRESIDENTE MUNICIPAL  
LIC. JESÚS GONZÁLEZ OTERO

  
TESORERO MUNICIPAL  
C.P. ADOLFO AVILA PIÑARRIETA



## MUNICIPIO DE CUAUTLA 2013-2015



### 6.- ESTADO ANALÍTICO DEL ACTIVO



MUNICIPIO DE CUAUTLA  
2013-2015



ESTADO ANALITICO DEL ACTIVO  
DEL 1º DE ABRIL AL 30 DE JUNIO DE 2014

Cuenta contable		Saldo inicial ABRIL (si)	Total de cargos ABR-JUN	Total de abonos ABR- JUN	Saldo final JUNIO (sf)	Flujo del periodo (si-sf)
1-0-0-0-000-000-000	<b>ACTIVO</b>	1,097,903,500	456,338,359	423,796,087	1,130,445,772	-32,542,272
1-1-0-0-000-000-000	<b>Activo Circulante</b>	56,394,025	425,042,274	406,351,819	75,084,480	-18,690,455
1-1-1-0-000-000-000	Efectivo y Equivalentes	5,321,644	336,436,136	342,571,117	-813,336	6,134,981
1-1-1-1-000-000-000	Efectivo	174,759	12,000	0	186,759	-12,000
1-1-1-2-000-000-000	Bancos/Tesorería	-29,934,687	256,991,291	254,114,227	-27,057,623	-2,877,065
1-1-1-3-000-000-000	Bancos/Dependencias y Otros	0	0	0	0	0
1-1-1-4-000-000-000	INVERSIONES TEMPORA. (3 MESES)	34,926,903	79,432,845	88,456,890	25,902,858	9,024,045
1-1-1-5-000-000-000	Fondos de Afectación Específica	0	0	0	0	0
1-1-1-6-000-000-000	Depósitos de Fondos de Terceros en Garan	154,670	0	0	154,670	0
1-1-1-9-000-000-000	Otros Efectivos y Equivalentes	0	0	0	0	0
1-1-2-0-000-000-000	<b>DERECHOS A RECIBIR EFEC./EQUIVA.</b>	48,417,299	88,606,138	63,780,702	73,242,735	-24,825,436
1-1-2-1-000-000-000	Inversiones Financieras de Corto Plazo	0	0	0	0	0
1-1-2-2-000-000-000	Cuentas por Cobrar a Corto Plazo	1,751,486	2,759,356	1,518,098	2,992,743	-1,241,258
1-1-2-3-000-000-000	Deudores Diversos por Cobrar a Corto Pla	27,046,593	22,609,094	70,272	49,585,415	-22,538,822
1-1-2-4-000-000-000	Contribuciones por Recuperar a Corto Pla	19,619,220	63,237,688	62,192,331	20,664,576	-1,045,356
1-1-2-5-000-000-000	Deudores por Ant. De Tesorería a Corto P	0	0	0	0	0
1-1-2-6-000-000-000	Préstamos Otorgados a Corto Plazo	0	0	0	0	0
1-1-2-9-000-000-000	Otros Derechos a Rec. Efec. O Equiv. a C	0	0	0	0	0
1-1-3-0-000-000-000	<b>Derechos a Recibir Bienes o Servicios</b>	2,510,786	0	0	2,510,786	0
1-1-3-1-000-000-000	Ant. a Prov. Por Adq. De Bienes y Prest.	1,913,017	0	0	1,913,017	0
1-1-3-2-000-000-000	Ant. a Prov. Por Adq. De Bienes Inmueb.	70,000	0	0	70,000	0
1-1-3-3-000-000-000	Ant. a Prov. Por Adq. De Bienes Intangib	0	0	0	0	0
1-1-3-4-000-000-000	Ant. a Contratistas por Obras Pub. a Cor	527,769	0	0	527,769	0
1-1-3-9-000-000-000	Otros Derechos a Recibir Bienes o Servic	0	0	0	0	0
1-1-4-0-000-000-000	<b>Inventarios</b>	0	0	0	0	0
1-1-4-1-000-000-000	Inventario de Mercancía para Reventa	0	0	0	0	0
1-1-4-2-000-000-000	Inventario de Mercancías Terminadas	0	0	0	0	0
1-1-4-3-000-000-000	Inventario de Mercancías en Proceso de E	0	0	0	0	0
1-1-4-4-000-000-000	Inventario de Mat. Primas, Materiales y	0	0	0	0	0
1-1-4-5-000-000-000	Mercancías en Tránsito	0	0	0	0	0
1-1-5-0-000-000-000	<b>Almacenes</b>	0	0	0	0	0
1-1-5-1-000-000-000	Almacén de Materiales y Suministros de C	0	0	0	0	0
1-1-6-0-000-000-000	<b>Estimación por Pérdida o Deterioro de Ac</b>	0	0	0	0	0
1-1-6-1-000-000-000	Estim. Para Ctas. Incob. Por Derechos a	0	0	0	0	0
1-1-6-2-000-000-000	Estim. Para Ctas. Incob. Por Derechos a	0	0	0	0	0
1-1-6-3-000-000-000	Estimación por Pérdida de Inventarios	0	0	0	0	0
1-1-9-0-000-000-000	<b>Otros Activos Circulantes</b>	144,296	0	0	144,296	0
1-1-9-1-000-000-000	Valores en Garantía	144,296	0	0	144,296	0
1-1-9-2-000-000-000	Otros Bienes en Garantía (excluye depósi	0	0	0	0	0
1-1-9-3-000-000-000	Bienes Deriv. De Embargos, Decomisos, As	0	0	0	0	0
1-2-0-0-000-000-000	<b>ACTIVO NO CIRCULANTE</b>	1,041,509,476	31,296,086	17,444,269	1,055,361,293	-13,851,817
1-2-1-0-000-000-000	<b>Inversiones Financieras a Largo Plazo</b>	42,079,000	20,696,510	14,026,574	48,748,936	-6,669,936
1-2-1-1-000-000-000	Colocaciones a Largo Plazo	0	0	0	0	0
1-2-1-2-000-000-000	Títulos y Valores a Largo Plazo	0	0	0	0	0
1-2-1-3-000-000-000	Fideicomisos, Mandatos y Contratos Análo	42,079,000	20,696,510	14,026,574	48,748,936	-6,669,936
1-2-1-4-000-000-000	Participaciones y Aportaciones de Capita	0	0	0	0	0
1-2-2-0-000-000-000	<b>Derechos a Rec. Efectivo o Equiv. A larg</b>	67,887	0	0	67,887	0
1-2-2-1-000-000-000	Documentos por Cobrar a Largo Plazo	0	0	0	0	0
1-2-2-2-000-000-000	Deudores Diversos a Largo Plazo	67,887	0	0	67,887	0
1-2-2-3-000-000-000	Contribuciones a Largo Plazo	0	0	0	0	0
1-2-2-4-000-000-000	Préstamos Otorgados a Largo Plazo	0	0	0	0	0
1-2-2-9-000-000-000	Otros Derechos a Rec. Efec. O Equiv. a L	0	0	0	0	0
1-2-3-0-000-000-000	<b>Bienes Inmuebles, Infraestructura y Cons</b>	908,253,345	8,170,928	0	916,424,272	-8,170,928
1-2-3-1-000-000-000	Terrenos	779,235,901	0	0	779,235,901	0
1-2-3-2-000-000-000	Edificios	5,475,354	0	0	5,475,354	0
1-2-3-3-000-000-000	Infraestructura	65,407,009	0	0	65,407,009	0
1-2-3-4-000-000-000	Const. En Proceso Obra Pública	58,135,081	8,170,928	0	66,306,009	-8,170,928
1-2-4-0-000-000-000	<b>Bienes Muebles</b>	78,694,598	114,324	0	78,808,922	-114,324
1-2-4-1-000-000-000	Mobiliario y Equipo de Administración	10,483,620	114,324	0	10,597,945	-114,324
1-2-4-2-000-000-000	Mobiliario y Equipo Educativo y Recrea	359,205	0	0	359,205	0
1-2-4-3-000-000-000	Equipo e Instrumental Médico y de Labora	23,960	0	0	23,960	0



MUNICIPIO DE CUAUTLA  
2013-2015



ESTADO ANALITICO DEL ACTIVO  
DEL 1º DE ABRIL AL 30 DE JUNIO DE 2014

Cuenta contable		Saldo inicial ABRIL (si)	Total de cargos ABR-JUN	Total de abonos ABR- JUN	Saldo final JUNIO (sf)	Flujo del periodo (si-sf)
1-2-4-4-000-000-000	Equipo de Transporte	39,157,458	0	0	39,157,458	0
1-2-4-5-000-000-000	Equipo de Defensa y Seguridad	5,189,226	0	0	5,189,226	0
1-2-4-6-000-000-000	Maquinaria, Otros Equipos y Herramientas	21,496,613	0	0	21,496,613	0
1-2-4-7-000-000-000	Colecciones, Obras de Arte y Objetos Val	1,984,515	0	0	1,984,515	0
1-2-4-8-000-000-000	Activos Biológicos	0	0	0	0	0
1-2-4-9-000-000-000	Otros Bienes Muebles	0	0	0	0	0
1-2-5-0-000-000-000	<b>Activos Intangibles</b>	<b>986,534</b>	<b>0</b>	<b>0</b>	<b>986,534</b>	<b>0</b>
1-2-5-1-000-000-000	Software	960,437	0	0	960,437	0
1-2-5-2-000-000-000	Patentes, Marcas y Derechos	0	0	0	0	0
1-2-5-3-000-000-000	Concesiones y Franquicias	0	0	0	0	0
1-2-5-4-000-000-000	Licencias	26,098	0	0	26,098	0
1-2-5-9-000-000-000	Otros Activos Intangibles	0	0	0	0	0
1-2-6-0-000-000-000	<b>Depreciación, Deter. Y Amort. Acum. De B</b>	<b>0</b>	<b>0</b>	<b>0</b>	<b>0</b>	<b>0</b>
1-2-6-1-000-000-000	Depreciación Acum. De Bienes Inmuebles	0	0	0	0	0
1-2-6-2-000-000-000	Depreciación Acum. De Bienes Muebles	0	0	0	0	0
1-2-6-3-000-000-000	Deterioro Acum. De Activos Biológicos	0	0	0	0	0
1-2-6-4-000-000-000	Amortización Acum. De Activos Intangible	0	0	0	0	0
1-2-7-0-000-000-000	<b>Activos Diferidos</b>	<b>11,428,112</b>	<b>2,314,324</b>	<b>3,417,695</b>	<b>10,324,740</b>	<b>1,103,372</b>
1-2-7-1-000-000-000	Estudios y Proyectos	168,818	0	0	168,818	0
1-2-7-2-000-000-000	Derechos s/Bienes en Reg. Arrend. Financ	0	0	0	0	0
1-2-7-3-000-000-000	Gastos Pagados por Adelantado a Largo Pl	404	0	0	404	0
1-2-7-4-000-000-000	Anticipos a Largo Plazo	0	0	0	0	0
1-2-7-5-000-000-000	Benef. Al Retiro de Empleados Pag. Por A	0	0	0	0	0
1-2-7-9-000-000-000	Otros Activos Diferidos	11,258,890	2,314,324	3,417,695	10,155,519	1,103,372
1-2-8-0-000-000-000	<b>Est. Por Pérdida o Deterioro de Act. No</b>	<b>0</b>	<b>0</b>	<b>0</b>	<b>0</b>	<b>0</b>
1-2-8-1-000-000-000	Deterioro de Inversiones Fin. A Largo Pl	0	0	0	0	0
1-2-8-2-000-000-000	Est. Pérdida Ctas. Incob. De Doctos. Por	0	0	0	0	0
1-2-8-3-000-000-000	Est. Pérdida Ctas. Incob. De Deudores Di	0	0	0	0	0
1-2-8-4-000-000-000	Est. Pérdida Ctas. Incob. De Contribucio	0	0	0	0	0
1-2-8-5-000-000-000	Est. Pérdida Ctas. Incob. De Prestamos O	0	0	0	0	0
1-2-8-9-000-000-000	Est. de Otras Ctas. Incob. Por derechos	0	0	0	0	0
1-2-9-0-000-000-000	<b>Otros Activos No Circulantes</b>	<b>0</b>	<b>0</b>	<b>0</b>	<b>0</b>	<b>0</b>
1-2-9-1-000-000-000	Bienes en Concesión	0	0	0	0	0
1-2-9-2-000-000-000	Bienes en Arrendamiento Financiero	0	0	0	0	0
1-2-9-3-000-000-000	Bienes en Comodato	0	0	0	0	0

PRESIDENTE MUNICIPAL  
LIC. JESUS GONZALEZ OTERO

TESORERO MUNICIPAL  
C.P. ADOLFO AVILA PIÑARRIETA



## MUNICIPIO DE CUAUTLA 2013-2015



### 7.- ESTADO ANALÍTICO DE LA DEUDA



MUNICIPIO DE CUAUTLA  
2013-2015



REPORTE ANALÍTICO DE DEUDA PÚBLICA  
AL 30 DE JUNIO DE 2014

DENOMINACIÓN DE LAS DEUDAS	MONEDA DE CONTRATACIÓN	INSTITUCIÓN O PAÍS ACREEDOR	Saldos al momento "n-1 del periodo"	MOVIMIENTOS			Depuración o Conciliación	Variación del Endeudamiento del periodo	Saldo al momento N del periodo
				Operaciones de Endeudamiento del Periodo					
				Amortización Bruta	Colocación bruta	Endeudamiento Neto Periodo			

DEUDA PÚBLICA

CORTO PLAZO:

DEUDA PÚBLICA INTERIOR

Instituciones de Crédito:	0	0	0	0	0	0	0	0
Títulos y valores:	0	0	0	0	0	0	0	0
Arrendamientos Financieros:	0	0	0	0	0	0	0	0

DEUDA PÚBLICA EXTERIOR

Organismos Financieros Internacionales:								
Deuda bi lateral:	0	0	0	0	0	0	0	0
Títulos y valores:	0	0	0	0	0	0	0	0
Arrendamientos Financieros:	0	0	0	0	0	0	0	0
<b>SUBTOTAL CORTO PLAZO</b>	<b>0</b>	<b>0</b>	<b>0</b>	<b>0</b>	<b>0</b>	<b>0</b>	<b>0</b>	<b>0</b>

LARGO PLAZO

DEUDA PÚBLICA INTERIOR

Instituciones de Crédito:	Peso	Interacciones	41,992,887	672,753	0	0	0	0	41,320,134
Instituciones de Crédito:	Peso	Interacciones	88,903,882	1,416,022	0	0	0	0	87,487,860
Instituciones de Crédito:	Peso	BANORTE	119,004,429	1,872,245	0	0	0	0	117,132,184

Títulos y valores:

Arrendamientos Financieros:

DEUDA PÚBLICA EXTERIOR


Organismos Financieros Internacionales:			0	0	0	0	0	0	0
Deuda bi lateral:			0	0	0	0	0	0	0
Títulos y valores:			0	0	0	0	0	0	0
Arrendamientos Financieros:			0	0	0	0	0	0	0
<b>SUBTOTAL LARGO PLAZO</b>			<b>249,901,198</b>	<b>3,961,020</b>	<b>0</b>	<b>0</b>	<b>0</b>	<b>0</b>	<b>245,940,178</b>


OTROS PASIVOS

	0	0	0	0	0	0	0	0	0
--	---	---	---	---	---	---	---	---	---

TOTAL DEUDA Y OTROS PASIVOS

	249,901,198	3,961,020	0	0	0	0	0	0	245,940,178
--	-------------	-----------	---	---	---	---	---	---	-------------

  
PRESIDENTE MUNICIPAL  
LIC. JESÚS GONZÁLEZ OTERO

  
TESORERO MUNICIPAL  
C.P. ADOLFO ÁVILA PIÑARRIETA

## Balanza de comprobación al 30/Jun/14

Jun/14

Tipo de moneda: Todas

No. de cuenta	Descripción	Saldo anterior	Debe	Haber	Saldo final
1-0-0-0-000-000-000	ACTIVO	1,119,262,239.76	89,768,499.73	78,584,967.02	1,130,445,772.47
1-1-0-0-000-000-000	Activo Circulante	69,317,081.26	77,135,478.02	71,368,079.40	75,084,479.88
1-1-1-0-000-000-000	Efectivo y Equivalentes	1,093,315.53	49,569,849.88	51,476,501.54	-813,336.13
1-1-1-1-000-000-000	Efectivo	184,258.95	2,500.00	0.00	186,758.95
1-1-1-2-000-000-000	Bancos/Tesorería	-25,147,052.27	49,564,931.31	51,475,501.54	-27,057,622.50
1-1-1-3-000-000-000	Bancos/Dependencias y Otros	0.00	0.00	0.00	0.00
1-1-1-4-000-000-000	INVERSIONES TEMPORA. (3	25,901,439.00	2,418.57	1,000.00	25,902,857.57
1-1-1-5-000-000-000	Fondos de Afectación Específica	0.00	0.00	0.00	0.00
1-1-1-6-000-000-000	Depósitos de Fondos de Terceros	154,669.85	0.00	0.00	154,669.85
1-1-1-9-000-000-000	Otros Efectivos y Equivalentes	0.00	0.00	0.00	0.00
1-1-2-0-000-000-000	DERECHOS A RECIBIR	65,568,684.40	27,565,628.14	19,891,577.86	73,242,734.68
1-1-2-1-000-000-000	Inversiones Financieras de Corto	0.00	0.00	0.00	0.00
1-1-2-2-000-000-000	Cuentas por Cobrar a Corto Plazo	3,212,596.97	183,766.74	403,620.55	2,992,743.16
1-1-2-3-000-000-000	Deudores Diversos por Cobrar a	41,785,321.63	7,826,908.40	26,814.76	49,585,415.27
1-1-2-4-000-000-000	Contribuciones por Recuperar a	20,570,765.80	19,554,953.00	19,461,142.55	20,664,576.25
1-1-2-5-000-000-000	Deudores por Ant. De Tesorería a	0.00	0.00	0.00	0.00
1-1-2-6-000-000-000	Préstamos Otorgados a Corto Plazo	0.00	0.00	0.00	0.00
1-1-2-9-000-000-000	Otros Derechos a Rec. Efec. O	0.00	0.00	0.00	0.00
1-3-0-000-000-000	Derechos a Recibir Bienes o	2,510,785.53	0.00	0.00	2,510,785.53
1-3-1-000-000-000	Ant. a Prov. Por Adq. De Bienes y	1,913,016.55	0.00	0.00	1,913,016.55
1-1-3-2-000-000-000	Ant. a Prov. Por Adq. De Bienes	70,000.00	0.00	0.00	70,000.00
1-1-3-3-000-000-000	Ant. a Prov. Por Adq. De Bienes	0.00	0.00	0.00	0.00
1-1-3-4-000-000-000	Ant. a Contratistas por Obras Pub.	527,768.98	0.00	0.00	527,768.98
1-1-3-9-000-000-000	Otros Derechos a Recibir Bienes o	0.00	0.00	0.00	0.00
1-1-4-0-000-000-000	Inventarios	0.00	0.00	0.00	0.00
1-1-4-1-000-000-000	Inventario de Mercancía para	0.00	0.00	0.00	0.00
1-1-4-2-000-000-000	Inventario de Mercancías	0.00	0.00	0.00	0.00
1-1-4-3-000-000-000	Inventario de Mercancías en	0.00	0.00	0.00	0.00
1-1-4-4-000-000-000	Inventario de Mat. Primas,	0.00	0.00	0.00	0.00
1-1-4-5-000-000-000	Mercancías en Tránsito	0.00	0.00	0.00	0.00
1-5-0-000-000-000	Almacenes	0.00	0.00	0.00	0.00
1-5-1-000-000-000	Almacén de Materiales y	0.00	0.00	0.00	0.00
1-1-6-0-000-000-000	Estimación por Pérdida o Deterioro	0.00	0.00	0.00	0.00
1-1-6-1-000-000-000	Estim. Para Ctas. Incob. Por	0.00	0.00	0.00	0.00
1-1-6-2-000-000-000	Estim. Para Ctas. Incob. Por	0.00	0.00	0.00	0.00
1-1-6-3-000-000-000	Estimación por Pérdida de	0.00	0.00	0.00	0.00
1-1-9-0-000-000-000	Otros Activos Circulantes	144,295.80	0.00	0.00	144,295.80
1-1-9-1-000-000-000	Valores en Garantía	144,295.80	0.00	0.00	144,295.80
1-1-9-2-000-000-000	Otros Bienes en Garantía (excluye	0.00	0.00	0.00	0.00
1-1-9-3-000-000-000	Bienes Deriv. De Embargos,	0.00	0.00	0.00	0.00
1-2-0-0-000-000-000	ACTIVO NO CIRCULANTE	1,049,945,158.50	12,633,021.71	7,216,887.62	1,055,361,292.59
1-2-1-0-000-000-000	Inversiones Financieras a Largo	46,861,250.97	6,884,813.28	4,997,127.84	48,748,936.41
1-2-1-1-000-000-000	Colocaciones a Largo Plazo	0.00	0.00	0.00	0.00
1-2-1-2-000-000-000	Títulos y Valores a Largo Plazo	0.00	0.00	0.00	0.00
1-2-1-3-000-000-000	Fideicomisos, Mandatos y	46,861,250.97	6,884,813.28	4,997,127.84	48,748,936.41
1-2-1-4-000-000-000	Participaciones y Aportaciones de	0.00	0.00	0.00	0.00
1-2-2-0-000-000-000	Derechos a Rec. Efectivo o Equiv. A	67,887.01	0.00	0.00	67,887.01
1-2-2-1-000-000-000	Documentos por Cobrar a Largo	0.00	0.00	0.00	0.00
1-2-2-2-000-000-000	Deudores Diversos a Largo Plazo	67,887.01	0.00	0.00	67,887.01
1-2-2-3-000-000-000	Contribuciones a Largo Plazo	0.00	0.00	0.00	0.00
1-2-2-4-000-000-000	Préstamos Otorgados a Largo	0.00	0.00	0.00	0.00
1-2-2-9-000-000-000	Otros Derechos a Rec. Efec. O	0.00	0.00	0.00	0.00
1-2-3-0-000-000-000	Bienes Inmuebles, Infraestructura y	911,820,252.04	4,604,020.44	0.00	916,424,272.48
1-2-3-1-000-000-000	Terrenos	779,235,900.60	0.00	0.00	779,235,900.60
1-2-3-2-000-000-000	Edificios	5,475,353.62	0.00	0.00	5,475,353.62
1-2-3-3-000-000-000	Infraestructura	65,407,009.27	0.00	0.00	65,407,009.27
1-2-3-4-000-000-000	Const. En Proceso Obra Pública	61,701,988.55	4,604,020.44	0.00	66,306,008.99
1-2-4-0-000-000-000	Bienes Muebles	78,808,922.20	0.00	0.00	78,808,922.20
1-2-4-1-000-000-000	Mobiliario y Equipo de	10,597,944.51	0.00	0.00	10,597,944.51
1-2-4-2-000-000-000	Mobiliario y Equipo Educativo y	359,205.30	0.00	0.00	359,205.30
1-2-4-3-000-000-000	Equipo e Instrumental Médico y de	23,960.16	0.00	0.00	23,960.16
1-2-4-4-000-000-000	Equipo de Transporte	39,157,458.29	0.00	0.00	39,157,458.29
1-2-4-5-000-000-000	Equipo de Defensa y Seguridad	5,189,226.04	0.00	0.00	5,189,226.04
1-2-4-6-000-000-000	Maquinaria, Otros Equipos y	21,496,613.19	0.00	0.00	21,496,613.19
1-2-4-7-000-000-000	Colecciones, Obras de Arte y	1,984,514.71	0.00	0.00	1,984,514.71
1-2-4-8-000-000-000	Activos Biológicos	0.00	0.00	0.00	0.00
1-2-4-9-000-000-000	Otros Bienes Muebles	0.00	0.00	0.00	0.00
1-2-5-0-000-000-000	Activos Intangibles	986,534.20	0.00	0.00	986,534.20
1-2-5-1-000-000-000	Software	960,436.52	0.00	0.00	960,436.52
1-2-5-2-000-000-000	Patentes, Marcas y Derechos	0.00	0.00	0.00	0.00
1-2-5-3-000-000-000	Concesiones y Franquicias	0.00	0.00	0.00	0.00



# MUNICIPIO DE CUAUTLA 2014

PORTAL MORELOS 1

CUAUTLA MORELOS

MCU6101015R1

## Balanza de comprobación al 30/Jun/14

Jun/14

No. de cuenta	Descripción	Saldo anterior	Debe	Haber	Saldo final
2-5-4-000-000-000	Licencias	26,097.68	0.00	0.00	26,097.68
1-2-5-9-000-000-000	Otros Activos Intangibles	0.00	0.00	0.00	0.00
1-2-6-0-000-000-000	Depreciación, Deter. Y Amort.	0.00	0.00	0.00	0.00
1-2-6-1-000-000-000	Depreciación Acum. De Bienes	0.00	0.00	0.00	0.00
1-2-6-2-000-000-000	Depreciación Acum. De Bienes	0.00	0.00	0.00	0.00
1-2-6-3-000-000-000	Deterioro Acum. De Activos	0.00	0.00	0.00	0.00
1-2-6-4-000-000-000	Amortización Acum. De Activos	0.00	0.00	0.00	0.00
1-2-7-0-000-000-000	Activos Diferidos	11,400,312.08	1,144,187.99	2,219,759.78	10,324,740.29
1-2-7-1-000-000-000	Estudios y Proyectos	168,818.07	0.00	0.00	168,818.07
1-2-7-2-000-000-000	Derechos s/Bienes en Reg. Arrend.	0.00	0.00	0.00	0.00
1-2-7-3-000-000-000	Gastos Pagados por Adelantado a	403.56	0.00	0.00	403.56
1-2-7-4-000-000-000	Anticipos a Largo Plazo	0.00	0.00	0.00	0.00
1-2-7-5-000-000-000	Benef. Al Retiro de Empleados Pag.	0.00	0.00	0.00	0.00
1-2-7-9-000-000-000	Otros Activos Diferidos	11,231,090.45	1,144,187.99	2,219,759.78	10,155,518.66
1-2-8-0-000-000-000	Est. Por Pérdida o Deterioro de Act.	0.00	0.00	0.00	0.00
1-2-8-1-000-000-000	Deterioro de Inversiones Fin. A	0.00	0.00	0.00	0.00
1-2-8-2-000-000-000	Est. Pérdida Ctas. Incob. De	0.00	0.00	0.00	0.00
1-2-8-3-000-000-000	Est. Pérdida Ctas. Incob. De	0.00	0.00	0.00	0.00
1-2-8-4-000-000-000	Est. Pérdida Ctas. Incob. De	0.00	0.00	0.00	0.00
1-2-8-5-000-000-000	Est. Pérdida Ctas. Incob. De	0.00	0.00	0.00	0.00
1-2-8-9-000-000-000	Est. de Otras Ctas. Incob. Por	0.00	0.00	0.00	0.00
9-0-000-000-000	Otros Activos No Circulantes	0.00	0.00	0.00	0.00
9-1-000-000-000	Bienes en Concesión	0.00	0.00	0.00	0.00
1-2-9-2-000-000-000	Bienes en Arrendamiento Financiero	0.00	0.00	0.00	0.00
1-2-9-3-000-000-000	Bienes en Comodato	0.00	0.00	0.00	0.00
2-0-0-0-000-000-000	Pasivo	568,333,351.09	27,242,854.25	38,245,042.71	579,335,539.55
2-1-0-0-000-000-000	Pasivo Circulante	302,566,398.97	22,880,953.47	33,641,022.27	313,326,467.77
2-1-1-0-000-000-000	Cuentas por Pagar a Corto Plazo	242,720,709.67	22,880,953.47	33,641,022.27	253,480,778.47
2-1-1-1-000-000-000	SERV. PERSONALES POR P.	41,783,681.07	14,302,936.48	18,513,897.32	45,994,641.90
2-1-1-2-000-000-000	Proveedores por Pagar a Corto	81,909,938.52	5,869,560.67	4,610,960.30	80,651,338.15
2-1-1-3-000-000-000	Subsid. Particip. y Aport. por Pagar	0.00	0.00	0.00	0.00
2-1-1-4-000-000-000	Constratistas por Obras Pub. por	13,077,358.07	0.00	0.00	13,077,358.07
2-1-1-5-000-000-000	Transferencias Otorgadas por	1,600,173.67	301,849.00	317,127.00	1,615,451.67
2-1-6-000-000-000	Intereses y Comisiones por Pagar a	0.00	0.00	0.00	0.00
2-1-7-000-000-000	Retenciones y Contribuciones por	36,181,927.76	1,261,695.73	2,250,703.95	37,170,935.98
2-1-1-8-000-000-000	Devoluciones de Contribuciones	380,706.01	0.00	0.00	380,706.01
2-1-1-9-000-000-000	Otras Cuentas por Pagar a Corto	67,786,924.57	1,144,911.59	7,948,333.70	74,590,346.68
2-1-2-0-000-000-000	Documentos por Pagar a Corto	0.00	0.00	0.00	0.00
2-1-2-1-000-000-000	Documentos Comerciales por	0.00	0.00	0.00	0.00
2-1-2-2-000-000-000	Documentos Contratistas por	0.00	0.00	0.00	0.00
2-1-2-9-000-000-000	Otros Documentos por Pagar a	0.00	0.00	0.00	0.00
2-1-3-0-000-000-000	Porción a Corto Plazo de Deuda	496,436.05	0.00	0.00	496,436.05
2-1-3-1-000-000-000	Porción a Corto Plazo de Deuda	0.00	0.00	0.00	0.00
2-1-3-2-000-000-000	Porción a Corto Plazo de Deuda	496,436.05	0.00	0.00	496,436.05
2-1-3-3-000-000-000	Porción a Corto Plazo de	0.00	0.00	0.00	0.00
2-1-4-0-000-000-000	Títulos y Valores a Corto Plazo	0.00	0.00	0.00	0.00
4-1-000-000-000	Títulos y Valores de Deuda Pub.	0.00	0.00	0.00	0.00
2-1-5-0-000-000-000	Títulos y Valores de Deuda Pub.	0.00	0.00	0.00	0.00
2-1-5-0-000-000-000	Pasivos Diferidos a Corto Plazo	0.00	0.00	0.00	0.00
2-1-5-1-000-000-000	Ingresos Cob. Por Adelantado a	0.00	0.00	0.00	0.00
2-1-5-2-000-000-000	Intereses Cob. Por Adelantado a	0.00	0.00	0.00	0.00
2-1-5-9-000-000-000	Otros Pasivos Diferidos a Corto	0.00	0.00	0.00	0.00
2-1-6-0-000-000-000	Fondos y Bienes de Terc. En Gar.	0.00	0.00	0.00	0.00
2-1-6-1-000-000-000	Fondos en Garantía a Corto Plazo	0.00	0.00	0.00	0.00
2-1-6-2-000-000-000	Fondos en Administración a Corto	0.00	0.00	0.00	0.00
2-1-6-3-000-000-000	Fondos Contingentes a Corto Plazo	0.00	0.00	0.00	0.00
2-1-6-4-000-000-000	Fondos de Fideic., Mandatos y	0.00	0.00	0.00	0.00
2-1-6-5-000-000-000	Otros Fondos de Terc. En Garant.	0.00	0.00	0.00	0.00
2-1-6-6-000-000-000	Bienes en Garantía a Corto Plazo	0.00	0.00	0.00	0.00
2-1-7-0-000-000-000	Provisiones a Corto Plazo	0.00	0.00	0.00	0.00
2-1-7-1-000-000-000	Provisión para Demandas y Juicios	0.00	0.00	0.00	0.00
2-1-7-2-000-000-000	Provisión para Contingencias a	0.00	0.00	0.00	0.00
2-1-7-9-000-000-000	Otras Provisiones a Corto Plazo	0.00	0.00	0.00	0.00
2-1-9-0-000-000-000	Otros Pasivos a Corto Plazo	59,349,253.25	0.00	0.00	59,349,253.25
2-1-9-1-000-000-000	Ingresos por Clasificar	0.00	0.00	0.00	0.00
2-1-9-2-000-000-000	Recaudación por Participar	0.00	0.00	0.00	0.00
2-1-9-9-000-000-000	Otros Pasivos Circulantes	59,349,253.25	0.00	0.00	59,349,253.25
0-0-000-000-000	PASIVO NO CIRCULANTE	265,766,952.12	4,361,900.78	4,604,020.44	266,009,071.78
2-2-1-0-000-000-000	Cuentas por Pagar a Largo Plazo	7,572,220.66	3,679,399.54	4,604,020.44	8,496,841.56
2-2-1-1-000-000-000	Proveedores por Pagar a Largo	4,256,164.06	0.00	0.00	4,256,164.06
2-2-1-2-000-000-000	Contratistas por Obras Pub. por	3,316,056.60	3,679,399.54	4,604,020.44	4,240,677.50
2-2-2-0-000-000-000	Documentos por Pagar a Largo	0.00	0.00	0.00	0.00
2-2-2-1-000-000-000	Documentos Comerciales por	0.00	0.00	0.00	0.00
2-2-2-2-000-000-000	Documentos Contratistas por	0.00	0.00	0.00	0.00

## Balanza de comprobación al 30/Jun/14

Jun/14

No. de cuenta	Descripción	Saldo anterior	Debe	Haber	Saldo final
2-2-9-000-000-000	Otros Documentos por Pagar a	0.00	0.00	0.00	0.00
2-2-3-0-000-000-000	Deuda Pública a Largo Plazo	246,622,679.42	682,501.24	0.00	245,940,178.18
2-2-3-1-000-000-000	Titulos y Valores de Deuda Pub.	0.00	0.00	0.00	0.00
2-2-3-2-000-000-000	Titulos y Valores de Deuda Pub.	0.00	0.00	0.00	0.00
2-2-3-3-000-000-000	Préstamos de Deuda Pub. Interna a	0.00	0.00	0.00	0.00
2-2-3-4-000-000-000	Préstamos de Deuda Pub. Externa a	246,622,679.42	682,501.24	0.00	245,940,178.18
2-2-3-5-000-000-000	Arrendamiento Financiero por	0.00	0.00	0.00	0.00
2-2-4-0-000-000-000	Pasivos Diferidos a Largo Plazo	0.00	0.00	0.00	0.00
2-2-4-1-000-000-000	Créditos Diferidos a Largo Plazo	0.00	0.00	0.00	0.00
2-2-4-2-000-000-000	Intereses Cob. Por Adelantado a	0.00	0.00	0.00	0.00
2-2-4-9-000-000-000	Otros Pasivos Diferidos a Largo	0.00	0.00	0.00	0.00
2-2-5-0-000-000-000	Fondos y Bienes de Terc. En Gar.	0.00	0.00	0.00	0.00
2-2-5-1-000-000-000	Fondos en Garantía a Largo Plazo	0.00	0.00	0.00	0.00
2-2-5-2-000-000-000	Fondos en Administración a Largo	0.00	0.00	0.00	0.00
2-2-5-3-000-000-000	Fondos Contingentes a Largo Plazo	0.00	0.00	0.00	0.00
2-2-5-4-000-000-000	Fondos de Fideic., Mandatos y	0.00	0.00	0.00	0.00
2-2-5-5-000-000-000	Otros Fondos de Terc. En Garant.	0.00	0.00	0.00	0.00
2-2-5-6-000-000-000	Bienes en Garantía a Largo Plazo	0.00	0.00	0.00	0.00
2-2-6-0-000-000-000	Provisiones a Largo Plazo	11,572,052.04	0.00	0.00	11,572,052.04
2-2-6-1-000-000-000	Provisión para Demandas y Juicios	10,842,990.58	0.00	0.00	10,842,990.58
2-2-6-2-000-000-000	Provisión para Pensiones a Largo	729,061.46	0.00	0.00	729,061.46
6-3-000-000-000	Provisión para Contingencias a	0.00	0.00	0.00	0.00
-6-9-000-000-000	Otras Provisiones a Largo Plazo	0.00	0.00	0.00	0.00
3-0-0-0-000-000-000	HACIENDA PÚBLICA/PATRIMONIO	521,139,100.48	454,499.23	0.00	520,684,601.25
3-1-0-0-000-000-000	PATRIMONIO CONTRIBUIDO	686,935,908.35	0.00	0.00	686,935,908.35
3-1-1-0-000-000-000	Aportaciones	3,843,970.51	0.00	0.00	3,843,970.51
3-1-2-0-000-000-000	Revaluaciones del Patrimonio	683,091,937.84	0.00	0.00	683,091,937.84
3-1-3-0-000-000-000	Donaciones de Capital	0.00	0.00	0.00	0.00
3-2-0-0-000-000-000	PATRIMONIO GENERADO	-165,796,807.87	454,499.23	0.00	-166,251,307.10
3-2-1-0-000-000-000	Resultados del Ejercicio	0.00	0.00	0.00	0.00
3-2-2-0-000-000-000	Resultados de Ejercicios Anteriores	-165,796,807.87	454,499.23	0.00	-166,251,307.10
3-2-2-1-000-000-000	Resultado Ejercicio 2012	-20,225,985.66	391,259.21	0.00	-20,617,244.87
3-2-2-2-000-000-000	Diferencias Balanza de	-30,514,314.45	0.00	0.00	-30,514,314.45
7-2-3-000-000-000	Admon. Anteriores	-127,198,297.56	0.00	0.00	-127,198,297.56
-2-4-000-000-000	RESULTADO DEL EJERCICIO	12,141,789.80	63,240.02	0.00	12,078,549.78
3-2-3-0-000-000-000	Superávit o Déficit por Revaluación	0.00	0.00	0.00	0.00
3-2-4-0-000-000-000	Modificaciones al Patrimonio	0.00	0.00	0.00	0.00
3-2-5-0-000-000-000	Revalúos	0.00	0.00	0.00	0.00
3-2-6-0-000-000-000	Reservas	0.00	0.00	0.00	0.00
3-2-7-0-000-000-000	Rectificaciones de Res. De Ejerc.	0.00	0.00	0.00	0.00
3-2-7-1-000-000-000	Cambios en Políticas Contables	0.00	0.00	0.00	0.00
3-2-7-2-000-000-000	Cambios por errores contables	0.00	0.00	0.00	0.00
3-3-0-0-000-000-000	EXCESO O INSUF. EN ACT. DEL	0.00	0.00	0.00	0.00
3-3-1-0-000-000-000	Resultado por Posición Monetaria	0.00	0.00	0.00	0.00
3-3-2-0-000-000-000	Resultado por Tenencia de Activos	0.00	0.00	0.00	0.00
4-0-0-0-000-000-000	INGRESOS Y OTROS BENEFICIOS	179,872,726.86	124,177.00	27,595,295.34	207,343,845.20
0-0-000-000-000	INGRESOS DE GESTION	57,507,231.03	124,177.00	5,318,770.39	62,701,824.42
1-0-000-000-000	IMPUESTOS	36,781,036.51	0.00	3,033,666.06	39,814,702.57
4-1-1-1-000-000-000	IMPUESTOS SOBRE LOS	0.00	0.00	0.00	0.00
4-1-1-2-000-000-000	IMPUESTO SOBRE EL	27,072,694.13	0.00	2,111,307.42	29,184,001.55
4-1-1-3-000-000-000	IMPTO. SOBRE PRODUCCION,	0.00	0.00	0.00	0.00
4-1-1-4-000-000-000	IMPUESTOS AL COMERCIO	0.00	0.00	0.00	0.00
4-1-1-5-000-000-000	IMPUESTOS SOBRE NOMINAS	0.00	0.00	0.00	0.00
4-1-1-6-000-000-000	IMPUESTOS ECOLÓGICOS	0.00	0.00	0.00	0.00
4-1-1-7-000-000-000	ACCESORIOS DE IMPUESTOS	0.00	0.00	0.00	0.00
4-1-1-9-000-000-000	OTROS IMPUESTOS	9,708,342.38	0.00	922,358.64	10,630,701.02
4-1-2-0-000-000-000	CUOTAS Y APORTACIONES DE	0.00	0.00	0.00	0.00
4-1-2-1-000-000-000	APORTACIONES PARA	0.00	0.00	0.00	0.00
4-1-2-2-000-000-000	CUOTAS PARA EL SEGURO	0.00	0.00	0.00	0.00
4-1-2-3-000-000-000	CUOTAS DE AHORRO PARA EL	0.00	0.00	0.00	0.00
4-1-2-4-000-000-000	ACCESORIOS DE CUOTAS Y	0.00	0.00	0.00	0.00
4-1-2-9-000-000-000	OTRAS CUOTAS Y	0.00	0.00	0.00	0.00
4-1-3-0-000-000-000	CONTRIBUCIONES DE	0.00	0.00	0.00	0.00
4-1-3-1-000-000-000	CONTRIBUCIONES DE	0.00	0.00	0.00	0.00
4-1-4-0-000-000-000	DERECHOS	17,223,914.08	0.00	1,658,138.68	18,882,052.76
4-1-4-1-000-000-000	DERECHOS POR EL USO,	0.00	0.00	0.00	0.00
4-1-4-2-000-000-000	DERECHOS A LOS	0.00	0.00	0.00	0.00
4-3-000-000-000	DERECHOS POR PRESTACION	17,130,233.30	0.00	1,633,651.00	18,763,884.31
4-4-000-000-000	ACCESORIOS DE DERECHOS	0.00	0.00	0.00	0.00
4-1-4-9-000-000-000	OTROS DERECHOS	93,680.78	0.00	24,487.68	118,168.46
4-1-5-0-000-000-000	PRODUCTOS DE TIPO	1,747,571.56	124,177.00	295,251.50	1,918,645.06
4-1-5-1-000-000-000	PRODUCTOS DERIVADOS DEL	1,394,316.56	124,177.00	209,796.50	1,479,936.06
4-1-5-2-000-000-000	ENAJENACIÓN DE BIENES	0.00	0.00	0.00	0.00
4-1-5-9-000-000-000	OTROS PRODUCTOS QUE	353,255.00	0.00	85,455.00	438,710.00

# MUNICIPIO DE CUAUTLA 2014

PORTAL MORELOS 1

CUAUTLA MORELOS

MCU6101015R1

## Balanza de comprobación al 30/Jun/14

Jun/14

No. de cuenta	Descripción	Saldo anterior	Debe	Haber	Saldo final
1-6-0-000-000-000	APROVECHAMIENTOS DE TIPO	1,754,708.88	0.00	331,714.15	2,086,423.03
4-1-6-1-000-000-000	INCENTIVOS DERIVADOS DE LA	0.00	0.00	0.00	0.00
4-1-6-2-000-000-000	MULTAS, RECARGOS Y GTOS.	1,754,708.88	0.00	331,714.15	2,086,423.03
4-1-6-3-000-000-000	INDEMNIZACIONES	0.00	0.00	0.00	0.00
4-1-6-4-000-000-000	REINTEGROS	0.00	0.00	0.00	0.00
4-1-6-5-000-000-000	APROVECHAMIENTOS	0.00	0.00	0.00	0.00
4-1-6-6-000-000-000	APROVECHAMIENTOS POR	0.00	0.00	0.00	0.00
4-1-6-7-000-000-000	APROVECHAMIENTOS POR	0.00	0.00	0.00	0.00
4-1-6-8-000-000-000	APROVECHAMIENTOS POR	0.00	0.00	0.00	0.00
4-1-6-9-000-000-000	OTROS APROVECHAMIENTOS	0.00	0.00	0.00	0.00
4-1-7-0-000-000-000	INGRESOS POR VENTA DE	0.00	0.00	0.00	0.00
4-1-7-1-000-000-000	ING. POR VTA BIENES Y SERV.	0.00	0.00	0.00	0.00
4-1-7-2-000-000-000	ING. POR VTA BIENES Y SERV.	0.00	0.00	0.00	0.00
4-1-7-3-000-000-000	ING. DE OPERACIONES DE	0.00	0.00	0.00	0.00
4-1-9-0-000-000-000	CONTRIB. NO COMP EN FRAC.	0.00	0.00	0.00	0.00
4-1-9-1-000-000-000	CONTRIB. NO COMP EN FRAC.	0.00	0.00	0.00	0.00
4-2-0-0-000-000-000	PARTICIPACIONES,	120,305,486.98	0.00	22,108,705.49	142,414,192.47
4-2-1-0-000-000-000	PARTICIPACIONES Y	120,305,486.98	0.00	22,108,705.49	142,414,192.47
4-2-1-1-000-000-000	PARTICIPACIONES	60,520,736.00	0.00	11,331,555.00	71,852,291.00
4-2-1-2-000-000-000	APORTACIONES	53,885,750.98	0.00	10,777,150.49	64,662,901.47
4-2-1-3-000-000-000	CONVENIOS	5,899,000.00	0.00	0.00	5,899,000.00
4-2-0-000-000-000	TRANSFERENCIAS,	0.00	0.00	0.00	0.00
4-2-1-000-000-000	TRANSFERENCIAS INTERNAS	0.00	0.00	0.00	0.00
4-2-2-2-000-000-000	TRANSFERENCIAS AL RESTO	0.00	0.00	0.00	0.00
4-2-2-3-000-000-000	SUBSIDIOS Y SUBVENCIONES	0.00	0.00	0.00	0.00
4-2-2-4-000-000-000	AYUDAS SOCIALES	0.00	0.00	0.00	0.00
4-2-2-5-000-000-000	PENSIONES Y JUBILACIONES	0.00	0.00	0.00	0.00
4-2-2-6-000-000-000	TRANF. A FIDEICOMISOS,	0.00	0.00	0.00	0.00
4-3-0-0-000-000-000	OTROS INGRESOS	2,060,008.85	0.00	167,819.46	2,227,828.31
4-3-1-0-000-000-000	INGRESOS FINANCIEROS	77,525.81	0.00	2,427.55	79,953.36
4-3-1-1-000-000-000	UTILIDADES POR	0.00	0.00	0.00	0.00
4-3-1-2-000-000-000	INTERESES GANADOS DE	77,525.81	0.00	2,427.55	79,953.36
4-3-1-9-000-000-000	OTROS INGRESOS	0.00	0.00	0.00	0.00
4-3-2-0-000-000-000	BENEFICIOS POR VARIACIÓN	0.00	0.00	0.00	0.00
4-3-2-1-000-000-000	BENEF. VAR. DE INV. MCIAS.	0.00	0.00	0.00	0.00
4-3-2-2-000-000-000	BENEF. VAR. DE INV. MCIAS.	0.00	0.00	0.00	0.00
4-3-2-3-000-000-000	BENEF. VAR. DE INV. MCIAS. EN	0.00	0.00	0.00	0.00
4-3-2-4-000-000-000	BENEF. VAR. DE INV. DE MAT.	0.00	0.00	0.00	0.00
4-3-2-5-000-000-000	BENEF. VAR. DE INV. DE MAT.	0.00	0.00	0.00	0.00
4-3-3-0-000-000-000	DISM. DE ESTIMAC. PROV. Y	0.00	0.00	0.00	0.00
4-3-3-1-000-000-000	DISM. ESTIMAC. X PERDIDA O	0.00	0.00	0.00	0.00
4-3-3-2-000-000-000	DISM. ESTIMAC. X PERDIDA O	0.00	0.00	0.00	0.00
4-3-3-3-000-000-000	DISM. DE PROV. A CORTO	0.00	0.00	0.00	0.00
4-3-3-4-000-000-000	DISM. DE PROV. A LARGO	0.00	0.00	0.00	0.00
4-3-3-5-000-000-000	DISM. DE RESERVAS DE	0.00	0.00	0.00	0.00
4-3-4-0-000-000-000	OTROS INGRESOS	1,982,483.04	0.00	165,391.91	2,147,874.95
4-3-4-1-000-000-000	OTROS INGRESOS DE	89,920.00	0.00	0.00	89,920.00
4-3-4-2-000-000-000	BONIFICACIONES Y	0.00	0.00	0.00	0.00
4-3-4-3-000-000-000	DIFERENCIAS POR TIPO DE	0.00	0.00	0.00	0.00
4-3-4-4-000-000-000	DIFERENCIAS DE	0.00	0.00	0.00	0.00
4-3-4-9-000-000-000	OTROS INGRESOS VARIOS	1,892,563.04	0.00	165,391.91	2,057,954.95
4-3-5-0-000-000-000	INGRESOS EXTRAORDINARIOS	0.00	0.00	0.00	0.00
5-0-0-0-000-000-000	GASTOS OTRAS PERDIDAS	150,082,938.67	26,839,861.18	4,586.32	176,918,213.53
5-1-0-0-000-000-000	GASTOS DE FUNCIONAMIENTO	125,774,881.20	23,669,388.52	4,586.32	149,439,683.40
5-1-1-0-000-000-000	SERVICIOS PERSONALES	104,631,100.65	20,859,000.55	4,586.32	125,485,514.87
5-1-1-1-000-000-000	REMUNER. PERSONAL	60,747,088.78	12,508,496.76	3,542.82	73,252,042.72
5-1-1-2-000-000-000	REMUNER. PERSONAL	2,194,125.82	645,596.57	0.00	2,839,722.39
5-1-1-3-000-000-000	REMUNERACIONES	23,535,964.49	4,864,961.24	1,043.50	28,399,882.23
5-1-1-4-000-000-000	SEGURIDAD SOCIAL	7,109,106.56	0.00	0.00	7,109,106.56
5-1-1-5-000-000-000	OTRAS PRESTACIONES	9,191,880.41	1,923,361.86	0.00	11,115,242.27
5-1-1-6-000-000-000	PREVISIONES	0.00	0.00	0.00	0.00
5-1-1-7-000-000-000	PAGO DE ESTIMULOS A	1,852,934.58	916,584.12	0.00	2,769,518.70
5-1-1-8-000-000-000	IMPTO. S/NOMINAS Y OTROS	0.00	0.00	0.00	0.00
5-1-2-0-000-000-000	MATERIALES Y SUMINISTROS	8,800,518.68	833,451.26	0.00	9,633,969.94
5-1-2-1-000-000-000	MATERIALES DE ADMON.,	799,780.68	51,293.61	0.00	851,074.29
5-1-2-2-000-000-000	ALIMENTOS Y UTENSILIOS	64,278.93	0.00	0.00	64,278.93
5-1-2-3-000-000-000	MAT.PRIMAS Y MATERIALES DE	1,679.00	0.00	0.00	1,679.00
5-1-2-4-000-000-000	MAT. Y ART. DE CONSTUC. Y	45,610.65	29,067.88	0.00	74,678.53
5-1-2-5-000-000-000	PRODUC. QUIM., FARMA. Y	18,442.76	0.00	0.00	18,442.76
5-1-2-6-000-000-000	COMBUSTIBLE, LUBRICANTES	4,581,362.30	742,738.76	0.00	5,324,101.06
5-1-2-7-000-000-000	VESTUARIO, BLANCOS,	3,118,027.10	0.00	0.00	3,118,027.10
5-1-2-8-000-000-000	MATERIALES Y SUMINIS. PARA	0.00	0.00	0.00	0.00
5-1-2-9-000-000-000	HERRAMIENTAS, REFAC. Y	171,337.26	10,351.01	0.00	181,688.27
5-1-3-0-000-000-000	SERVICIOS GENERALES	12,343,261.87	1,976,936.71	0.00	14,320,198.58

# Balanza de comprobación al 30/Jun/14


Jun/14

No. de cuenta	Descripción	Saldo anterior	Debe	Haber	Saldo final
1-3-1-000-000-000	SERVICIOS BASICOS	7,119,666.40	-60,967.67	0.00	7,058,698.73
5-1-3-2-000-000-000	SERVICIOS DE	1,226,907.83	241,930.14	0.00	1,468,837.97
5-1-3-3-000-000-000	SERVICIOS	633,784.23	1,176,224.00	0.00	1,810,008.23
5-1-3-4-000-000-000	SERV. FINANCIEROS,	443,007.03	107,237.45	0.00	550,244.48
5-1-3-5-000-000-000	SERVICIOS INSTALACION, REP.,	1,884,117.55	314,229.94	0.00	2,198,347.49
5-1-3-6-000-000-000	SERV. COMUNICACION SOCIAL	831,391.50	172,584.00	0.00	1,003,975.50
5-1-3-7-000-000-000	SERVICIOS DE TRASLADO Y	86,502.85	13,992.00	0.00	100,494.85
5-1-3-8-000-000-000	SERVICIOS OFICIALES	111,187.48	11,706.85	0.00	122,894.33
5-1-3-9-000-000-000	OTROS SERVICIOS GENERALES	6,697.00	0.00	0.00	6,697.00
5-2-0-0-000-000-000	TRANSFERENCIAS,	13,524,792.10	1,842,926.47	0.00	15,367,718.57
5-2-1-0-000-000-000	TRASF. INTERNAS Y ASIG. SEC.	2,011,958.99	282,381.61	0.00	2,294,340.60
5-2-1-1-000-000-000	TRASF. INTERNAS Y ASIG. SEC.	2,011,958.99	282,381.61	0.00	2,294,340.60
5-2-2-0-000-000-000	TRANSFERENCIAS AL RESTO	0.00	0.00	0.00	0.00
5-2-2-1-000-000-000	TRANSFERENCIAS AL RESTO	0.00	0.00	0.00	0.00
5-2-3-0-000-000-000	SUBSIDIOS Y SUBVENCIONES	50,500.00	0.00	0.00	50,500.00
5-2-3-1-000-000-000	SUBSIDIOS Y SUBVENCIONES	50,500.00	0.00	0.00	50,500.00
5-2-4-0-000-000-000	AYUDAS SOCIALES	5,911,271.17	1,560,544.86	0.00	7,471,816.03
5-2-4-1-000-000-000	AYUDAS SOCIALES	5,911,271.17	1,560,544.86	0.00	7,471,816.03
5-2-4-2-000-000-000	BECAS	0.00	0.00	0.00	0.00
5-2-5-0-000-000-000	PENSIONES Y JUBILACIONES	5,551,061.94	0.00	0.00	5,551,061.94
5-2-5-1-000-000-000	PENSIONES Y JUBILACIONES	5,551,061.94	0.00	0.00	5,551,061.94
5-3-0-0-000-000-000	TRANSF. A FIDEICOMISOS,	0.00	0.00	0.00	0.00
5-3-1-0-000-000-000	TRANSF. A FIDEICOMISOS,	0.00	0.00	0.00	0.00
5-2-7-0-000-000-000	TRANSFERENCIAS AL	0.00	0.00	0.00	0.00
5-2-7-1-000-000-000	TRANSFERENCIAS AL	0.00	0.00	0.00	0.00
5-3-0-0-000-000-000	PARTICIPACIONES Y	0.00	0.00	0.00	0.00
5-3-1-0-000-000-000	PARTICIPACIONES	0.00	0.00	0.00	0.00
5-3-2-0-000-000-000	APORTACIONES	0.00	0.00	0.00	0.00
5-3-3-0-000-000-000	CONVENIOS	0.00	0.00	0.00	0.00
5-4-0-0-000-000-000	INTERESES, COMISIONES Y	6,841,568.94	1,310,821.22	0.00	8,152,390.16
5-4-1-0-000-000-000	INTERESES DE LA DEUDA	6,574,422.91	1,310,821.22	0.00	7,885,244.13
5-4-2-0-000-000-000	COMISIONES DE LA DEUDA	133,641.00	0.00	0.00	133,641.00
5-4-3-0-000-000-000	GASTOS DE LA DEUDA PÚBLICA	133,505.03	0.00	0.00	133,505.03
5-4-0-0-000-000-000	COSTO POR COBERTURAS	0.00	0.00	0.00	0.00
5-5-0-0-000-000-000	GASTOS POR APOYOS	0.00	0.00	0.00	0.00
5-5-0-0-000-000-000	OTROS GASTOS Y PÉRDIDAS	3,941,696.43	16,724.97	0.00	3,958,421.40
5-5-1-0-000-000-000	ESTIM., DEPREC., DETER.,	114,324.42	0.00	0.00	114,324.42
5-5-1-1-000-000-000	ESTIMACIONES DE ACTIVOS	0.00	0.00	0.00	0.00
5-5-1-2-000-000-000	ESTIMACIONES DE ACTIVOS	0.00	0.00	0.00	0.00
5-5-1-3-000-000-000	DEPRECIACIÓN DE BIENES	0.00	0.00	0.00	0.00
5-5-1-4-000-000-000	DEPRECIACIÓN DE BIENES	114,324.42	0.00	0.00	114,324.42
5-5-1-5-000-000-000	DETERIORO DE LOS ACTIVOS	0.00	0.00	0.00	0.00
5-5-1-6-000-000-000	AMORTIZACIÓN DE ACTIVOS	0.00	0.00	0.00	0.00
5-5-1-7-000-000-000	PROVISIONES DE PASIVOS A	0.00	0.00	0.00	0.00
5-5-1-8-000-000-000	PROVISIONES DE PASIVOS A	0.00	0.00	0.00	0.00
5-5-1-9-000-000-000	RESERVAS DE CAPITAL	0.00	0.00	0.00	0.00
5-5-0-0-000-000-000	VARIACION DE INVENTARIOS	0.00	0.00	0.00	0.00
5-5-1-0-000-000-000	VAR. DE INV. MCIAS. PARA	0.00	0.00	0.00	0.00
5-5-2-2-000-000-000	VAR. DE INV. MCIAS.	0.00	0.00	0.00	0.00
5-5-2-3-000-000-000	VAR. DE INV. MCIAS. EN PROC.	0.00	0.00	0.00	0.00
5-5-2-4-000-000-000	VAR. DE INV. MAT. PRIM., MAT	0.00	0.00	0.00	0.00
5-5-2-5-000-000-000	VAR. DE INV. MAT. PRIM., MAT	0.00	0.00	0.00	0.00
5-5-3-0-000-000-000	PERDIDA POR CONST. DE EST.	0.00	0.00	0.00	0.00
5-5-3-1-000-000-000	PERDIDA POR CONST. DE EST.	0.00	0.00	0.00	0.00
5-5-3-2-000-000-000	PERDIDA POR CONST. DE EST.	0.00	0.00	0.00	0.00
5-5-3-3-000-000-000	PERDIDA POR CONST. DE	0.00	0.00	0.00	0.00
5-5-3-4-000-000-000	PERDIDA POR CONST. DE	0.00	0.00	0.00	0.00
5-5-3-5-000-000-000	PERDIDA POR CONST. DE	0.00	0.00	0.00	0.00
5-5-4-0-000-000-000	OTROS GASTOS	3,827,372.01	16,724.97	0.00	3,844,096.98
5-5-4-1-000-000-000	Penas, multas, accesorios y	0.00	0.00	0.00	0.00
5-5-4-2-000-000-000	Perdidas por Responsabilidades	0.00	0.00	0.00	0.00
5-5-4-3-000-000-000	Sentencias y resoluciones judiciales	0.00	0.00	0.00	0.00
5-5-4-4-000-000-000	BONIFICACIONES Y	0.00	0.00	0.00	0.00
5-5-4-5-000-000-000	DIFERENCIAS POR TIPO DE	0.00	0.00	0.00	0.00
5-5-4-6-000-000-000	DIFERENCIAS DE	0.00	0.00	0.00	0.00
5-5-4-7-000-000-000	Resultado Integral de	0.00	0.00	0.00	0.00
5-5-4-9-000-000-000	Otros Gastos Varios	3,827,372.01	16,724.97	0.00	3,844,096.98
5-5-0-0-000-000-000	GASTOS EXTRAORDINARIOS	0.00	0.00	0.00	0.00
5-5-5-1-000-000-000	GASTOS DE EJERCICIOS	0.00	0.00	0.00	0.00
5-5-5-2-000-000-000	Devoluciones de Ing. Ejerc.	0.00	0.00	0.00	0.00
5-5-5-9-000-000-000	Otros Gastos Extraordinarios	0.00	0.00	0.00	0.00
5-5-9-0-000-000-000	OTRAS PERDIDAS	0.00	0.00	0.00	0.00
5-5-9-1-000-000-000	Perdidas por Participacion	0.00	0.00	0.00	0.00
5-5-9-9-000-000-000	Otras Perdidas	0.00	0.00	0.00	0.00


# Balanza de comprobación al 30/Jun/14

Jun/14

No. de cuenta	Descripción	Saldo anterior	Debe	Haber	Saldo final
367	Cuentas reportadas	0.00	144,429,891.39	144,429,891.39	0.00
	Totales:				



PRESIDENTE MUNICIPAL  
LIC. JESÚS GONZÁLEZ QTERO



TESORERO MUNICIPAL  
C.P. ADOLFO ÁVILA PIÑARRIETA