



MUNICIPIO DE CUAUTLA
2013-2015
ESTADO DE SITUACION FINANCIERA
DEL 1º DE ENERO AL 31 DE DICIEMBRE DE 2014



ACTIVO

ACTIVO CIRCULANTE

Efectivo y equivalente de efectivo

Efectivo

Bancos/Tesorería

Inversiones temporales (Hasta 3 meses)

Depositos de fondos de terceros

Derechos a recibir efectivo y equivalentes

Cuentas por Cobrar a Corto Plazo

Deudores Diversos por Cobrar a Corto Pla

Contribuciones por Recuperar a Corto Pla

Derechos a recibir bienes o servicios

Ant. a Prov. Por Adq. De Bienes y Prest.

Ant. a Prov. Por Adq. De Bienes Inmueb.

Ant. a Contratistas por Obras Pub. a Cor

Otros activo circulantes

Valores en Garantía

Total de activos circulantes

ACTIVO NO CIRCULANTE

Inversiones Financieras a Largo Plazo

Fideicomisos, Mandatos y Contratos Análo

Derechos a Rec. Efectivo o Equiv. A larg

Deudores Diversos a Largo Plazo

Bienes Inmuebles, Infraestructura y Cons

Terrenos

Edificios

Infraestructura

Const. En Proceso Obra Pública

Bienes Muebles

Mobiliario y Equipo de Administración

Mobiliario y Equipo Educativo y Recrea

Equipo e Instrumental Médico y de Labora

Equipo de Transporte

Equipo de Defensa y Seguridad

Maquinaria, Otros Equipos y Herramientas

Colecciones, Obras de Arte y Objetos Val

Activos Intangibles

Software

Licencias

Activos Diferidos

Estudios y Proyectos

Otros Activos Diferidos

Total de activos no circulantes

Total de activos

DICIEMBRE

516,155

179,312

-24,274,454

24,456,628

154,670

28,909,698

598,745

22,339,537

5,971,416

2,510,786

1,913,017

70,000

527,769

144,296

144,296

32,080,934

58,069,986

58,069,986

67,887

67,887

1,009,297,025

779,235,901

5,475,354

128,601,324

95,984,447

82,192,870

11,124,072

359,205

23,960

41,961,278

5,189,226

21,550,613

1,984,515

1,102,534

1,076,437

26,098

11,808,114

168,818

11,639,296

1,162,538,416

1,194,619,350



MUNICIPIO DE CUAUTLA
2013-2015
ESTADO DE SITUACION FINANCIERA
DEL 1º DE ENERO AL 31 DE DICIEMBRE DE 2014



PASIVO

PASIVO CIRCULANTE

DICIEMBRE

Cuentas por Pagar a Corto Plazo	245,212,183
SERV. PERSONALES POR P. CORTO P.	58,558,043
Proveedores por Pagar a Corto Plazo	80,423,516
Constratistas por Obras Pub. por Pagar a	13,077,358
Transferencias Otorgadas por Pagar a Cor	747,694
Retenciones y Contribuciones por Pagar a	43,526,102
Devoluciones de Contribuciones por Pagar	279,640
Otras Cuentas por Pagar a Corto Plazo	48,599,830

Porción a Corto Plazo de Deuda Pub. Larg	496,436
Porción a Corto Plazo de Deuda Pub. Exte	496,436

Otros Pasivos a Corto Plazo	59,349,253
Otros Pasivos Circulantes	59,349,253

Total de pasivos circulantes	305,057,873
-------------------------------------	--------------------

PASIVO NO CIRCULANTE

Cuentas por Pagar a Largo Plazo	35,173,716
Proveedores por Pagar a Largo Plazo	4,256,164
Contratistas por Obras Pub. por Pagar a	30,917,552

Deuda Pública a Largo Plazo	236,312,527
Préstamos de Deuda Pub. Externa a Largo	236,312,527

Provisiones a Largo Plazo	11,572,052
Provisión para Demandas y Juicios a Larg	10,842,991
Provisión para Pensiones a Largo Plazo	729,061

Total de pasivos no circulantes	283,058,295
--	--------------------

Total de pasivo	588,116,167
------------------------	--------------------

HACIENDA PUBLICA/PATRIMONIO

Hacienda publica/patrimonio contribuido	688,582,356
Aportaciones	5,490,418
Actualizaciones de la hacienda publica/patrimonio	683,091,938

Hacienda publica/patrimonio generado	-82,079,173
Resultado del ejercicio ahorro/desahorro	88,121,147
Resultado de ejercicios anteriores	-170,200,319

Total hacienda publica/patrimonio	606,503,183
--	--------------------

Total de pasivos y hacienda publica/patrimonio	1,194,619,350
---	----------------------


PRESIDENTE MUNICIPAL
LIC. JESÚS GONZÁLEZ OTERO


TESORERO MUNICIPAL
C.P. ADOLFO AVILA PIÑARRIETA





MUNICIPIO DE CUAUTLA
2013-2015



ESTADO DE ACTIVIDADES
DEL 1º DE ENERO AL 31 DE DICIEMBRE DE 2014

	Acumulado 2014	%
INGRESOS Y OTROS BENEFICIOS		
Ingresos de gestión	115,100,994	24%
Impuestos	65,282,850	
Impuesto sobre el patrimonio	47,662,820	
Otros impuestos	17,620,030	
Derechos	43,371,359	
Productos de tipo corriente	3,838,884	
Aprovechamientos de tipo corriente	2,607,902	
Participaciones, aportaciones	354,554,835	75%
Participaciones federales	139,104,492	
Aportaciones	123,203,777	
Convenios	92,246,566	
Otros ingresos y beneficios	4,729,822	1%
Ingresos financieros	119,207	
Intereses ganados de valores, créditos,	119,207	
Otros ingresos	4,610,615	
Total de ingresos	474,385,652	100%
GASTOS OTRAS PERDIDAS		
Gastos de funcionamiento	320,062,544	83%
Servicios personales	254,891,732	
Materiales y suministros	18,983,330	
Servicios generales	46,187,482	
Trasferencias, asignaciones ,subsidios y otras ayudas	45,355,730	12%
Tranf. Internas y asig. Sec. Pub.	5,727,478	
Subsidios y subvenciones	8,657,423	
Ayudas sociales	8,879,136	
Pensiones y jubilaciones	22,091,693	
Intereses, comisiones y otros gastos de la deuda publica	15,072,862	4%
Otros gastos y pérdidas extraordinarias	5,773,369	1%
Otros gastos		
Otros varios	5,773,369	
Total de gastos y otras perdidas	386,264,505	100%
Ahorro/desahorro	88,121,147	


PRESIDENTE MUNICIPAL
LIC. JESÚS GONZÁLEZ OTERO


TESORERO MUNICIPAL
C.P. ADOLFO AVILA PIÑARRIETA



MUNICIPIO DE CUAUTLA
2013-2015



ESTADO DE VARIACIONES EN LA HACIENDA PÚBLICA/PATRIMONIO
DEL 1º DE ENERO AL 31 DE DICIEMBRE DE 2014

CONCEPTO	HACIENDA PUBLICA/ PATRIMONIO CONTRIBUIDO	HACIENDA PUBLICA/ PATRIMONIO GENERADO DE EJERCICIOS ANTERIORES	HACIENDA PUBLICA/ PATRIMONIO GENERADO DEL EJERCICIO	AJUSTES POR CAMBIOS DE VALOR	TOTAL
----------	--	--	--	------------------------------------	-------

Hacienda Pública/Patrimonio Neto al Final del Ejercicio 2013

Rectificaciones de Resultados de Ejercicios Anterior

Cambios en Políticas Contables y Cambios por error 0 0 0 0 0

Patrimonio neto inicial ajustado del ejercicio

Actualizaciones y Donaciones de Capital 0 0 0 0 0

Actualizaciones de la Hacienda Publica/Patrimonio 686,821,584 0 0 0 686,821,584

Variaciones de la Hacienda Publica/Patrimonio Neto

Ganacia/Péridapor Revaluos 0 0 0 0 0

Reservas 0 0 0 0 0

Resultados del Ejercicio Ahorro/Desahorro 0 -176,522,653 19,214,070 0 -157,308,584

Otras variaciones de la Hacienda publica/Patrimonio 0 0 0 0 0

Hacienda Pública/Patrimonio Neto al Final del Ejerc 686,821,584 -176,522,653 19,214,070 0 529,513,000

Cambios en la Hacienda Publica/Patrimonio

Actualizaciones y Donaciones de Capital 0 0 0 0 0

Actualizaciones de la Hacienda Publica/Patrimonio 688,582,356 0 0 0 688,582,356

Variaciones de la Hacienda Publica/Patrimonio Neto

Ganacia/Péridapor Revaluos 0 0 0 0 0

Reservas 0 0 0 0 0

Resultados del Ejercicio Ahorro/Desahorro 0 -170,200,319 88,121,147 0 -82,079,173

Otras variaciones de la Hacienda publica/Patrimonio 0 0 0 0 0

Saldo Neto en la Hacienda Pública/Patrimonio 688,582,356 -170,200,319 88,121,147 0 606,503,183


PRESIDENTE MUNICIPAL
LIC. JESUS GONZALEZ OTERO


TESORERO MUNICIPAL
C.P. ADOLFO AVILA PIÑARRIETA



MUNICIPIO DE CUAUTLA
2013-2015

REPORTE ANALÍTICO DE DEUDA PÚBLICA
AL 31 DE DICIEMBRE DE 2014



DENOMINACIÓN DE LAS DEUDAS	MONEDA DE CONTRATACIÓN	INSTITUCIÓN O PAÍS ACREEDOR	Saldos al momento "n-1 del periodo"	MOVIMIENTOS					Saldo al momento N del periodo
				Operaciones de Endeudamiento del Periodo			Depuración o Conciliación	Variación del Endeudamiento del periodo	
				Amortización Bruta	Colocación bruta	Endeudamiento o Neto Periodo			
DEUDA PÚBLICA									
CORTO PLAZO:									
DEUDA PÚBLICA INTERIOR									
Instituciones de Crédito:			0	0	0	0	0	0	0
Títulos y valores:			0	0	0	0	0	0	0
Arrendamientos Financieros:			0	0	0	0	0	0	0
DEUDA PÚBLICA EXTERIOR									
Organismos Financieros Internacionales:									
Deuda bi lateral:			0	0	0	0	0	0	0
Títulos y valores:			0	0	0	0	0	0	0
Arrendamientos Financieros:			0	0	0	0	0	0	0
SUBTOTAL CORTO PLAZO			0	0	0	0	0	0	0
LARGO PLAZO									
DEUDA PÚBLICA INTERIOR									
Instituciones de Crédito:	Peso	Interacciones	41,992,887	1,405,765	0	0	0	0	40,587,122
Instituciones de Crédito:	Peso	Interacciones	88,903,882	2,958,879	0	0	0	0	85,945,004
Instituciones de Crédito:	Peso	BANORTE	119,004,429	9,224,028	0	0	0	0	109,780,401
Títulos y valores:									
Arrendamientos Financieros:									
DEUDA PÚBLICA EXTERIOR									
Organismos Financieros Internacionales:				0	0	0	0	0	0
Deuda bi lateral:				0	0	0	0	0	0
Títulos y valores:				0	0	0	0	0	0
Arrendamientos Financieros:				0	0	0	0	0	0
SUBTOTAL LARGO PLAZO			249,901,198	13,588,671	0	0	0	0	236,312,527
OTROS PASIVOS			0	0	0	0	0	0	0
TOTAL DEUDA Y OTROS PASIVOS			249,901,198	13,588,671	0	0	0	0	236,312,527

PRESIDENTE MUNICIPAL
LIC. JESÚS GONZÁLEZ OTERO

TESORERO MUNICIPAL
C.P. ADOLFO ÁVILA PIÑARRIETA



MUNICIPIO DE CUAUTLA
2013-2015



ESTADO DE FLUJOS DE EFECTIVO
DEL 1º DE OCTUBRE AL 31 DE DICIEMBRE DE 2014

OCTUBRE	NOVIEMBRE	DICIEMBRE
---------	-----------	-----------

FLUJOS DE EFECTIVO DE LAS ACTIVIDADES DE GESTION

ORIGEN

IMPUESTOS	2,831,424	2,176,709	3,419,580
CONTRIBUCIONES DE MEJORAS	0	0	0
DERECHOS	3,238,853	2,751,171	3,038,730
PRODUCTOS DE TIPO CORRIENTE	334,391	289,466	315,995
APROVECHAMIENTOS DE TIPO CORRIENTE	190,933	174,339	262,768
INGRESOS NO COMPRENDIDOS EN LAS FRACCIONES DE LA L	0	0	0
PARTICIPACIONES Y APORTACIONES	19,023,161	23,913,640	76,981,224
PARTICIPACIONES	11,456,251	8,766,171	11,971,910
APORTACIONES	7,565,837	10,777,151	7,866,437
CONVENIOS	1,073	4,370,318	57,142,877
OTROS INGRESOS Y BENEFICIOS	298,761	348,783	136,905

APLICACIÓN

SERVICIOS PERSONALES	20,871,561	19,626,481	32,744,468
MATERIALES Y SUMINISTROS	1,345,344	1,037,424	2,461,163
SERVICIOS GENERALES	3,194,545	4,988,655	7,230,701
TRANSFERENCIAS, ASIGNACIONES, SUBSIDIOS Y OTRAS AY	3,239,840	2,761,507	9,357,734
TRANSFERENCIAS INTERNAS Y ASIGNACIONES AL SECTOR PUBLICO	565,634	604,807	1,049,246
SUBSIDIOS Y SUBVENCIONES	338,076	25,520	6,090,016
AYUDAS SOCIALES	430,584	271,252	402,422
PENSIONES Y JUBILACIONES	1,905,546	1,859,928	1,816,050
INTERESES, COMISIONES Y OTROS GASTOS DE DEUDA PUBLICA	1,212,760	494,191	1,839,896
OTROS GASTOS Y PÉRDIDAS EXTRAORDINARIAS	186,000	50,264	1,325,320
FLUJOS NETOS DE EFECTIVO POR ACTIVIDADES DE OPERACIÓN	-4,132,528	695,587	29,195,921
	30,050,050	28,958,522	54,959,281

FLUJOS DE EFECTIVO DE LAS ACTIVIDADES

ORIGEN


DISMINUCION DE ACTIVOS			-8,451,135
AUMENTO DE PASIVOS			14,369,143
AUMENTO DE PATRIMONIO			-76,990,183
SUMA DEL ORIGEN			-71,072,176

APLICACIÓN

AUMENTO DE ACTIVOS			148,007,449
DISMINUCION DE PASIVOS			-76,935,274
DISMINUCION DE PATRIMONIO			0
SUMA DE LA APLICACIÓN			71,072,176

FLUJOS NETOS DE EFECTIVOS POR ACTIVIDADES

-0


PRESIDENTE MUNICIPAL
LIC. JESÚS GONZÁLEZ OTERO


TESORERO MUNICIPAL
C.P. ADOLFO ÁVILA PIÑARRIETA



MUNICIPIO DE CUAUTLA
2013-2015



ESTADO ANALITICO DEL ACTIVO
DEL 1º DE ENERO AL 31 DE DICIEMBRE DE 2014

Cuenta contable		Saldo inicial ENERO (si)	Total de cargos ENE-DIC	Total de Abonos ENE- DIC	Saldo final DICIEMBRE (sf)	Flujo del periodo (si-sf)
1-1-1-1-000-000-000	ACTIVO	1,055,063,037	1,997,233,781	1,857,677,467	1,194,619,350	-139,556,314
1-1-1-1-000-000-000	Activo Circulante	29,868,731	1,733,248,662	1,731,036,459	32,080,934	-2,212,204
1-1-1-1-000-000-000	Efectivo y Equivalentes	2,729,131	1,310,586,404	1,312,799,380	516,155	2,212,975
1-1-1-1-000-000-000	Efectivo	159,389	69,802	49,879	179,312	-19,923
1-1-1-2-000-000-000	Bancos/Tesorería	-22,041,555	1,126,454,089	1,128,686,988	-24,274,454	2,232,898
1-1-1-3-000-000-000	Bancos/Dependencias y Otros	0	0	0	0	0
1-1-1-4-000-000-000	INVERSIONES TEMPORA. (3 MESES)	24,456,628	184,062,513	184,062,513	24,456,628	0
1-1-1-5-000-000-000	Fondos de Afectación Específica	0	0	0	0	0
1-1-1-6-000-000-000	Depósitos de Fondos de Terceros en Garan	154,670	0	0	154,670	0
1-1-1-9-000-000-000	Otros Efectivos y Equivalentes	0	0	0	0	0
1-1-2-0-000-000-000	DERECHOS A RECIBIR EFEC./EQUIVA.	24,334,519	422,662,258	418,087,079	28,909,698	-4,575,179
1-1-2-1-000-000-000	Inversiones Financieras de Corto Plazo	0	0	0	0	0
1-1-2-2-000-000-000	Cuentas por Cobrar a Corto Plazo	2,346,952	5,279,135	7,027,342	598,745	1,748,208
1-1-2-3-000-000-000	Deudores Diversos por Cobrar a Corto Pla	11,696,121	57,437,170	46,793,753	22,339,537	-10,643,416
1-1-2-4-000-000-000	Contribuciones por Recuperar a Corto Pla	10,291,446	359,945,954	364,265,983	5,971,416	4,320,029
1-1-2-5-000-000-000	Deudores por Ant. De Tesorería a Corto P	0	0	0	0	0
1-1-2-6-000-000-000	Préstamos Otorgados a Corto Plazo	0	0	0	0	0
1-1-2-9-000-000-000	Otros Derechos a Rec. Efec. O Equiv. a C	0	0	0	0	0
1-1-3-0-000-000-000	Derechos a Recibir Bienes o Servicios	2,660,786	0	150,000	2,510,786	150,000
1-1-3-1-000-000-000	Ant. a Prov. Por Adq. De Bienes y Prest.	1,913,017	0	0	1,913,017	0
1-1-3-2-000-000-000	Ant. a Prov. Por Adq. De Bienes Inmueb.	70,000	0	0	70,000	0
1-1-3-3-000-000-000	Ant. a Prov. Por Adq. De Bienes Intangib	0	0	0	0	0
1-1-3-4-000-000-000	Ant. a Contratistas por Obras Pub. a Cor	677,769	0	150,000	527,769	150,000
1-1-3-9-000-000-000	Otros Derechos a Recibir Bienes o Servic	0	0	0	0	0
1-1-4-0-000-000-000	Inventarios	0	0	0	0	0
1-1-4-1-000-000-000	Inventario de Mercancía para Reventa	0	0	0	0	0
1-1-4-2-000-000-000	Inventario de Mercancías Terminadas	0	0	0	0	0
1-1-4-3-000-000-000	Inventario de Mercancías en Proceso de E	0	0	0	0	0
1-1-4-4-000-000-000	Inventario de Mat. Primas, Materiales y	0	0	0	0	0
1-1-4-5-000-000-000	Mercancías en Tránsito	0	0	0	0	0
1-1-5-0-000-000-000	Almacenes	0	0	0	0	0
1-1-5-1-000-000-000	Almacén de Materiales y Suministros de C	0	0	0	0	0
1-1-6-0-000-000-000	Estimación por Pérdida o Deterioro de Ac	0	0	0	0	0
1-1-6-1-000-000-000	Estim. Para Ctas. Incob. Por Derechos a	0	0	0	0	0
1-1-6-2-000-000-000	Estim. Para Ctas. Incob. Por Derechos a	0	0	0	0	0
1-1-6-3-000-000-000	Estimación por Pérdida de Inventarios	0	0	0	0	0
1-1-9-0-000-000-000	Otros Activos Circulantes	144,296	0	0	144,296	0
1-1-9-1-000-000-000	Valores en Garantía	144,296	0	0	144,296	0
1-1-9-2-000-000-000	Otros Bienes en Garantía (excluye depósi	0	0	0	0	0
1-1-9-3-000-000-000	Bienes Deriv. De Embargos, Decomisos, As	0	0	0	0	0
1-2-0-0-000-000-000	ACTIVO NO CIRCULANTE	1,025,194,306	263,985,118	126,641,008	1,162,538,416	-137,344,110
1-2-1-0-000-000-000	Inversiones Financieras a Largo Plazo	35,712,581	78,747,154	56,389,748	58,069,986	-22,357,406
1-2-1-1-000-000-000	Colocaciones a Largo Plazo	0	0	0	0	0
1-2-1-2-000-000-000	Títulos y Valores a Largo Plazo	0	0	0	0	0
1-2-1-3-000-000-000	Fideicomisos, Mandatos y Contratos Análo	35,712,581	78,747,154	56,389,748	58,069,986	-22,357,406
1-2-1-4-000-000-000	Participaciones y Aportaciones de Capita	0	0	0	0	0
1-2-2-0-000-000-000	Derechos a Rec. Efectivo o Equiv. A larg	67,887	0	0	67,887	0
1-2-2-1-000-000-000	Documentos por Cobrar a Largo Plazo	0	0	0	0	0
1-2-2-2-000-000-000	Deudores Diversos a Largo Plazo	67,887	0	0	67,887	0
1-2-2-3-000-000-000	Contribuciones a Largo Plazo	0	0	0	0	0
1-2-2-4-000-000-000	Préstamos Otorgados a Largo Plazo	0	0	0	0	0
1-2-2-9-000-000-000	Otros Derechos a Rec. Efec. O Equiv. a L	0	0	0	0	0
1-2-3-0-000-000-000	Bienes Inmuebles, Infraestructura y Cons	899,325,503	172,699,749	62,728,226	1,009,297,025	-109,971,523
1-2-3-1-000-000-000	Terrenos	779,235,901	0	0	779,235,901	0
1-2-3-2-000-000-000	Edificios	5,475,354	0	0	5,475,354	0
1-2-3-3-000-000-000	Infraestructura	65,407,009	63,194,315	0	128,601,324	-63,194,315
1-2-3-4-000-000-000	Const. En Proceso Obra Pública	49,207,239	109,505,434	62,728,226	95,984,447	-46,777,207
1-2-4-0-000-000-000	Bienes Muebles	78,694,598	3,498,272	0	82,192,870	-3,498,272
1-2-4-1-000-000-000	Mobiliario y Equipo de Administración	10,483,620	640,452	0	11,124,072	-640,452
1-2-4-2-000-000-000	Mobiliario y Equipo Educativo y Recrea	359,205	0	0	359,205	0
1-2-4-3-000-000-000	Equipo e Instrumental Médico y de Labora	23,960	0	0	23,960	0



MUNICIPIO DE CUAUTLA
2013-2015



ESTADO ANALITICO DEL ACTIVO
DEL 1º DE ENERO AL 31 DE DICIEMBRE DE 2014

Cuenta contable	Saldo inicial ENERO (si)	Total de cargos ENE-DIC	Total de Abonos ENE-DIC	Saldo final DICIEMBRE (sf)	Flujo del periodo (si-sf)	
1-2-4-4-000-000-000	Equipo de Transporte	39,157,458	2,803,820	0	41,961,278	-2,803,820
1-2-4-5-000-000-000	Equipo de Defensa y Seguridad	5,189,226	0	0	5,189,226	0
1-2-4-6-000-000-000	Maquinaria, Otros Equipos y Herramientas	21,496,613	54,000	0	21,550,613	-54,000
1-2-4-7-000-000-000	Colecciones, Obras de Arte y Objetos Val	1,984,515	0	0	1,984,515	0
1-2-4-8-000-000-000	Activos Biológicos	0	0	0	0	0
1-2-4-9-000-000-000	Otros Bienes Muebles	0	0	0	0	0
1-2-5-0-000-000-000	Activos Intangibles	976,098	126,437	0	1,102,534	-126,437
1-2-5-1-000-000-000	Software	950,000	10,437	0	960,437	-10,437
1-2-5-2-000-000-000	Patentes, Marcas y Derechos	0	0	0	0	0
1-2-5-3-000-000-000	Concesiones y Franquicias	0	0	0	0	0
1-2-5-4-000-000-000	Licencias	26,098	0	0	26,098	0
1-2-5-9-000-000-000	Otros Activos Intangibles	0	116,000	0	116,000	-116,000
1-2-6-0-000-000-000	Depreciación, Deter. Y Amort. Acum. De B	0	0	0	0	0
1-2-6-1-000-000-000	Depreciación Acum. De Bienes Inmuebles	0	0	0	0	0
1-2-6-2-000-000-000	Depreciación Acum. De Bienes Muebles	0	0	0	0	0
1-2-6-3-000-000-000	Deterioro Acum. De Activos Biológicos	0	0	0	0	0
1-2-6-4-000-000-000	Amortización Acum. De Activos Intangible	0	0	0	0	0
1-2-7-0-000-000-000	Activos Diferidos	10,417,640	8,913,507	7,523,034	11,808,114	-1,390,474
1-2-7-1-000-000-000	Estudios y Proyectos	168,818	0	0	168,818	0
1-2-7-2-000-000-000	Derechos s/Bienes en Reg. Arrend. Financ	0	0	0	0	0
1-2-7-3-000-000-000	Gastos Pagados por Adelantado a Largo Pl	404	0	0	404	0
1-2-7-4-000-000-000	Anticipos a Largo Plazo	0	0	0	0	0
1-2-7-5-000-000-000	Benef. Al Retiro de Empleados Pag. Por A	0	0	0	0	0
1-2-7-9-000-000-000	Otros Activos Diferidos	10,248,419	8,913,507	7,523,034	11,638,892	-1,390,474
1-2-8-0-000-000-000	Est. Por Pérdida o Deterioro de Act. No	0	0	0	0	0
1-2-8-1-000-000-000	Deterioro de Inversiones Fin. A Largo Pl	0	0	0	0	0
1-2-8-2-000-000-000	Est. Pérdida Ctas. Incob. De Doctos. Por	0	0	0	0	0
1-2-8-3-000-000-000	Est. Pérdida Ctas. Incob. De Deudores Di	0	0	0	0	0
1-2-8-4-000-000-000	Est. Pérdida Ctas. Incob. De Contribucio	0	0	0	0	0
1-2-8-5-000-000-000	Est. Pérdida Ctas. Incob. De Prestamos O	0	0	0	0	0
1-2-8-9-000-000-000	Est. de Otras Ctas. Incob. Por derechos	0	0	0	0	0
1-2-9-0-000-000-000	Otros Activos No Circulantes	0	0	0	0	0
1-2-9-1-000-000-000	Bienes en Concesión	0	0	0	0	0
1-2-9-2-000-000-000	Bienes en Arrendamiento Financiero	0	0	0	0	0
1-2-9-3-000-000-000	Bienes en Comodato	0	0	0	0	0


PRESIDENTE MUNICIPAL
LIC. JESUS GONZALEZ OTERO


TESORERO MUNICIPAL
C.P. ADOLFO AVILA PIÑARRIETA



MUNICIPIO DE CUAUTLA
2013-2015



BALANZA DE COMPROBACIÓN ANUAL RESUMIDA

Cuenta	Descripción de la cuenta	Saldo inicial	TOTAL DE CARGOS	TOTAL DE ABONOS	Saldo final
1-0-0-0-000-000-000	0 ACTIVO	1,055,063,036.61	1,997,233,780.70	1,857,677,466.92	1,194,619,350.39
1-1-0-0-000-000-000	0 Activo Circulante	29,868,730.59	1,733,248,662.35	1,731,036,458.56	32,080,934.38
1-1-1-0-000-000-000	0 Efectivo y Equivalentes	2,729,130.61	1,310,586,404.10	1,312,799,379.56	516,155.15
1-1-1-1-000-000-000	0 Efectivo	159,388.61	69,801.71	49,878.78	179,311.54
1-1-1-2-000-000-000	0 Bancos/Tesorería	-22,041,555.36	1,126,454,089.32	1,128,686,987.71	-24,274,453.75
1-1-1-3-000-000-000	0 Bancos/Dependencias y Otros	0	0.00	0.00	0
1-1-1-4-000-000-000	0 INVERSIONES TEMPORA. (3 MESES)	24,456,627.51	184,062,513.07	184,062,513.07	24,456,627.51
1-1-1-5-000-000-000	0 Fondos de Afectación Específica	0	0.00	0.00	0
1-1-1-6-000-000-000	0 Depósitos de Fondos de Terceros en Garan	154,669.85	0.00	0.00	154,669.85
1-1-1-9-000-000-000	0 Otros Efectivos y Equivalentes	0	0.00	0.00	0
1-1-2-0-000-000-000	0 DERECHOS A RECIBIR EFEC./EQUIVA.	24,334,518.65	422,662,258.25	418,087,079.00	28,909,697.90
1-1-2-1-000-000-000	0 Inversiones Financieras de Corto Plazo	0	0.00	0.00	0
1-1-2-2-000-000-000	0 Cuentas por Cobrar a Corto Plazo	2,346,952.22	5,279,134.89	7,027,342.48	598,744.63
1-1-2-3-000-000-000	0 Deudores Diversos por Cobrar a Corto Pla	11,696,120.70	57,437,169.80	46,793,753.48	22,339,537.02
1-1-2-4-000-000-000	0 Contribuciones por Recuperar a Corto Pla	10,291,445.73	359,945,953.56	364,265,983.04	5,971,416.25
1-1-2-5-000-000-000	0 Deudores por Ant. De Tesorería a Corto P	0	0.00	0.00	0
1-1-2-6-000-000-000	0 Préstamos Otorgados a Corto Plazo	0	0.00	0.00	0
1-1-2-9-000-000-000	0 Otros Derechos a Rec. Efec. O Equiv. a C	0	0.00	0.00	0
1-1-3-0-000-000-000	0 Derechos a Recibir Bienes o Servicios	2,660,785.53	0.00	150,000.00	2,510,785.53
1-1-3-1-000-000-000	0 Ant. a Prov. Por Adq. De Bienes y Prest.	1,913,016.55	0.00	0.00	1,913,016.55
1-1-3-2-000-000-000	0 Ant. a Prov. Por Adq. De Bienes Inmueb.	70,000.00	0.00	0.00	70,000.00
1-1-3-3-000-000-000	0 Ant. a Prov. Por Adq. De Bienes Intangib	0	0.00	0.00	0
1-1-3-4-000-000-000	0 Ant. a Contratistas por Obras Pub. a Cor	677,768.98	0.00	150,000.00	527,768.98
1-1-3-9-000-000-000	0 Otros Derechos a Recibir Bienes o Servic	0	0.00	0.00	0
1-1-4-0-000-000-000	0 Inventarios	0	0.00	0.00	0
1-1-4-1-000-000-000	0 Inventario de Mercancía para Reventa	0	0.00	0.00	0
1-1-4-2-000-000-000	0 Inventario de Mercancías Terminadas	0	0.00	0.00	0
1-1-4-3-000-000-000	0 Inventario de Mercancías en Proceso de E	0	0.00	0.00	0
1-1-4-4-000-000-000	0 Inventario de Mat. Primas, Materiales y	0	0.00	0.00	0
1-1-4-5-000-000-000	0 Mercancías en Tránsito	0	0.00	0.00	0
1-1-5-0-000-000-000	0 Almacenes	0	0.00	0.00	0
1-1-5-1-000-000-000	0 Almacén de Materiales y Suministros de C	0	0.00	0.00	0
1-1-6-0-000-000-000	0 Estimación por Pérdida o Deterioro de Ac	0	0.00	0.00	0
1-1-6-1-000-000-000	0 Estim. Para Ctas. Incob. Por Derechos a	0	0.00	0.00	0
1-1-6-2-000-000-000	0 Estim. Para Ctas. Incob. Por Derechos a	0	0.00	0.00	0
1-1-6-3-000-000-000	0 Estimación por Pérdida de Inventarios	0	0.00	0.00	0
1-1-9-0-000-000-000	0 Otros Activos Circulantes	144,295.80	0.00	0.00	144,295.80
1-1-9-1-000-000-000	0 Valores en Garantía	144,295.80	0.00	0.00	144,295.80
1-1-9-2-000-000-000	0 Otros Bienes en Garantía (excluye depósi	0	0.00	0.00	0
1-1-9-3-000-000-000	0 Bienes Deriv. De Embargos, Decomisos, As	0	0.00	0.00	0
1-2-0-0-000-000-000	0 ACTIVO NO CIRCULANTE	1,025,194,306.02	263,985,118.35	126,641,008.36	1,162,538,416.01
1-2-1-0-000-000-000	0 Inversiones Financieras a Largo Plazo	35,712,580.69	78,747,153.92	56,389,748.40	58,069,986.21
1-2-1-1-000-000-000	0 Colocaciones a Largo Plazo	0	0.00	0.00	0
1-2-1-2-000-000-000	0 Títulos y Valores a Largo Plazo	0	0.00	0.00	0
1-2-1-3-000-000-000	0 Fideicomisos, Mandatos y Contratos Análo	35,712,580.69	78,747,153.92	56,389,748.40	58,069,986.21
1-2-1-4-000-000-000	0 Participaciones y Aportaciones de Capita	0	0.00	0.00	0
1-2-2-0-000-000-000	0 Derechos a Rec. Efectivo o Equiv. A larg	67,887.01	0.00	0.00	67,887.01
1-2-2-1-000-000-000	0 Documentos por Cobrar a Largo Plazo	0	0.00	0.00	0
1-2-2-2-000-000-000	0 Deudores Diversos a Largo Plazo	67,887.01	0.00	0.00	67,887.01
1-2-2-3-000-000-000	0 Contribuciones a Largo Plazo	0	0.00	0.00	0
1-2-2-4-000-000-000	0 Préstamos Otorgados a Largo Plazo	0	0.00	0.00	0
1-2-2-9-000-000-000	0 Otros Derechos a Rec. Efec. O Equiv. a L	0	0.00	0.00	0
1-2-3-0-000-000-000	0 Bienes Inmuebles, Infraestructura y Cons	899,325,502.57	172,699,748.70	62,728,226.16	1,009,297,025.11
1-2-3-1-000-000-000	0 Terrenos	779,235,900.60	0.00	0.00	779,235,900.60
1-2-3-2-000-000-000	0 Edificios	5,475,353.62	0.00	0.00	5,475,353.62
1-2-3-3-000-000-000	0 Infraestructura	65,407,009.27	63,194,315.11	0.00	128,601,324.38
1-2-3-4-000-000-000	0 Const. En Proceso Obra Pública	49,207,239.08	109,505,433.59	62,728,226.16	95,984,446.51



MUNICIPIO DE CUAUTLA
2013-2015



BALANZA DE COMPROBACIÓN ANUAL RESUMIDA

Cuenta	Descripción de la cuenta	Saldo inicial	TOTAL DE CARGOS	TOTAL DE ABONOS	Saldo final
1-2-4-0-000-000-000	0 Bienes Muebles	78,694,597.78	3,498,271.88	0.00	82,192,869.66
1-2-4-1-000-000-000	0 Mobiliario y Equipo de Administración	10,483,620.09	640,451.88	0.00	11,124,071.97
1-2-4-2-000-000-000	0 Mobiliario y Equipo Educacional y Recrea	359,205.30	0.00	0.00	359,205.30
1-2-4-3-000-000-000	0 Equipo e Instrumental Médico y de Labora	23,960.16	0.00	0.00	23,960.16
1-2-4-4-000-000-000	0 Equipo de Transporte	39,157,458.29	2,803,820.00	0.00	41,961,278.29
1-2-4-5-000-000-000	0 Equipo de Defensa y Seguridad	5,189,226.04	0.00	0.00	5,189,226.04
1-2-4-6-000-000-000	0 Maquinaria, Otros Equipos y Herramientas	21,496,613.19	54,000.00	0.00	21,550,613.19
1-2-4-7-000-000-000	0 Colecciones, Obras de Arte y Objetos Val	1,984,514.71	0.00	0.00	1,984,514.71
1-2-4-8-000-000-000	0 Activos Biológicos	0	0.00	0.00	0
1-2-4-9-000-000-000	0 Otros Bienes Muebles	0	0.00	0.00	0
1-2-5-0-000-000-000	0 Activos Intangibles	976,097.68	126,436.52	0.00	1,102,534.20
1-2-5-1-000-000-000	0 Software	950,000.00	10,436.52	0.00	960,436.52
1-2-5-2-000-000-000	0 Patentes, Marcas y Derechos	0	0.00	0.00	0
1-2-5-3-000-000-000	0 Concesiones y Franquicias	0	0.00	0.00	0
1-2-5-4-000-000-000	0 Licencias	26,097.68	0.00	0.00	26,097.68
1-2-5-9-000-000-000	0 Otros Activos Intangibles	0	116,000.00	0.00	116,000.00
1-2-6-0-000-000-000	0 Depreciación, Deter. Y Amort. Acum. De B	0	0.00	0.00	0
1-2-6-1-000-000-000	0 Depreciación Acum. De Bienes Inmuebles	0	0.00	0.00	0
1-2-6-2-000-000-000	0 Depreciación Acum. De Bienes Muebles	0	0.00	0.00	0
1-2-6-3-000-000-000	0 Deterioro Acum. De Activos Biológicos	0	0.00	0.00	0
1-2-6-4-000-000-000	0 Amortización Acum. De Activos Intangible	0	0.00	0.00	0
1-2-7-0-000-000-000	0 Activos Diferidos	10,417,640.29	8,913,507.33	7,523,033.80	11,808,113.82
1-2-7-1-000-000-000	0 Estudios y Proyectos	168,818.07	0.00	0.00	168,818.07
1-2-7-2-000-000-000	0 Derechos s/Bienes en Reg. Arrend. Financ	0	0.00	0.00	0
1-2-7-3-000-000-000	0 Gastos Pagados por Adelantado a Largo Pl	403.56	0.00	0.00	403.56
1-2-7-4-000-000-000	0 Anticipos a Largo Plazo	0	0.00	0.00	0
1-2-7-5-000-000-000	0 Benef. Al Retiro de Empleados Pag. Por A	0	0.00	0.00	0
1-2-7-9-000-000-000	0 Otros Activos Diferidos	10,248,418.66	8,913,507.33	7,523,033.80	11,638,892.19
1-2-8-0-000-000-000	0 Est. Por Pérdida o Deterioro de Act. No	0	0.00	0.00	0
1-2-8-1-000-000-000	0 Deterioro de Inversiones Fin. A Largo Pl	0	0.00	0.00	0
1-2-8-2-000-000-000	0 Est. Pérdida Ctas. Incob. De Doctos. Por	0	0.00	0.00	0
1-2-8-3-000-000-000	0 Est. Pérdida Ctas. Incob. De Deudores Di	0	0.00	0.00	0
1-2-8-4-000-000-000	0 Est. Pérdida Ctas. Incob. De Contribucio	0	0.00	0.00	0
1-2-8-5-000-000-000	0 Est. Pérdida Ctas. Incob. De Prestamos O	0	0.00	0.00	0
1-2-8-9-000-000-000	0 Est. de Otras Ctas. Incob. Por derechos	0	0.00	0.00	0
1-2-9-0-000-000-000	0 Otros Activos No Circulantes	0	0.00	0.00	0
1-2-9-1-000-000-000	0 Bienes en Concesión	0	0.00	0.00	0
1-2-9-2-000-000-000	0 Bienes en Arrendamiento Financiero	0	0.00	0.00	0
1-2-9-3-000-000-000	0 Bienes en Comodato	0	0.00	0.00	0
1-0-0-0-000-000-000	0 Pasivo	525,550,036.32	477,938,312.54	540,504,443.47	588,116,167.25
1-0-0-0-000-000-000	0 Pasivo Circulante	254,578,578.12	380,063,684.14	430,542,978.77	305,057,872.75
1-1-0-0-000-000-000	0 Cuentas por Pagar a Corto Plazo	194,732,888.82	380,063,684.14	430,542,978.77	245,212,183.45
1-1-1-0-000-000-000	0 SERV. PERSONALES POR P. CORTO P.	39,267,366.04	218,849,251.32	238,139,928.13	58,558,042.84
1-1-2-0-000-000-000	0 Proveedores por Pagar a Corto Plazo	71,718,562.61	59,277,458.25	67,982,411.66	80,423,516.02
1-1-3-0-000-000-000	0 Subsid. Particip., y Aport. por Pagar a	0	0.00	0.00	0
1-1-4-0-000-000-000	0 Constratistas por Obras Pub. por Pagar a	13,077,358.07	0.00	0.00	13,077,358.07
1-1-5-0-000-000-000	0 Transferencias Otorgadas por Pagar a Cor	815,924.09	4,044,787.61	3,976,557.61	747,694.09
1-1-6-0-000-000-000	0 Intereses y Comisiones por Pagar a Corto	0	0.00	0.00	0
1-1-7-0-000-000-000	0 Retenciones y Contribuciones por Pagar a	30,205,706.86	20,092,103.44	33,412,499.01	43,526,102.42
1-1-8-0-000-000-000	0 Devoluciones de Contribuciones por Pagar	649,837.85	538,257.25	168,059.82	279,640.42
1-1-9-0-000-000-000	0 Otras Cuentas por Pagar a Corto Plazo	38,998,133.30	77,261,826.27	86,863,522.57	48,599,829.60
1-2-0-0-000-000-000	0 Documentos por Pagar a Corto Plazo	0	0.00	0.00	0
1-2-1-0-000-000-000	0 Documentos Comerciales por Pagar a Corto	0	0.00	0.00	0
1-2-2-0-000-000-000	0 Documentos Contratistas por Obras Pub. x	0	0.00	0.00	0
1-2-9-0-000-000-000	0 Otros Documentos por Pagar a Corto Plazo	0	0.00	0.00	0
1-3-0-0-000-000-000	0 Porción a Corto Plazo de Deuda Pub. Larg	496,436.05	0.00	0.00	496,436.05
1-3-1-0-000-000-000	0 Porción a Corto Plazo de Deuda Pub. Inte	0	0.00	0.00	0



MUNICIPIO DE CUAUTLA
2013-2015



BALANZA DE COMPROBACIÓN ANUAL RESUMIDA

Cuenta	Descripción de la cuenta	Saldo inicial	TOTAL DE CARGOS	TOTAL DE ABONOS	Saldo final
1-1-3-2-000-000-000	0 Porción a Corto Plazo de Deuda Pub. Exte	496,436.05	0.00	0.00	496,436.05
1-1-3-3-000-000-000	0 Porción a Corto Plazo de Arrendamiento F	0	0.00	0.00	0
1-1-4-0-000-000-000	0 Títulos y Valores a Corto Plazo	0	0.00	0.00	0
1-1-4-1-000-000-000	0 Títulos y Valores de Deuda Pub. Interna	0	0.00	0.00	0
1-1-4-2-000-000-000	0 Títulos y Valores de Deuda Pub. Externa	0	0.00	0.00	0
1-1-5-0-000-000-000	0 Pasivos Diferidos a Corto Plazo	0	0.00	0.00	0
1-1-5-1-000-000-000	0 Ingresos Cob. Por Adelantado a Corto Pla	0	0.00	0.00	0
1-1-5-2-000-000-000	0 Intereses Cob. Por Adelantado a Corto Pl	0	0.00	0.00	0
1-1-5-9-000-000-000	0 Otros Pasivos Diferidos a Corto Plazo	0	0.00	0.00	0
1-1-6-0-000-000-000	0 Fondos y Bienes de Terc. En Gar. y/o Adm	0	0.00	0.00	0
1-1-6-1-000-000-000	0 Fondos en Garantía a Corto Plazo	0	0.00	0.00	0
1-1-6-2-000-000-000	0 Fondos en Administración a Corto Plazo	0	0.00	0.00	0
1-1-6-3-000-000-000	0 Fondos Contingentes a Corto Plazo	0	0.00	0.00	0
1-1-6-4-000-000-000	0 Fondos de Fideic., Mandatos y Cont. Anál	0	0.00	0.00	0
1-1-6-5-000-000-000	0 Otros Fondos de Terc. En Garant. y/o Adm	0	0.00	0.00	0
1-1-6-6-000-000-000	0 Bienes en Garantía a Corto Plazo	0	0.00	0.00	0
1-1-7-0-000-000-000	0 Provisiones a Corto Plazo	0	0.00	0.00	0
1-1-7-0-030-002-042	0 MORA SOTELO TAUL Y/O MORA AVELAR RAUL	0	0.00	0.00	0
1-1-7-1-000-000-000	0 Provisión para Demandas y Juicios a Cort	0	0.00	0.00	0
1-1-7-2-000-000-000	0 Provisión para Contingencias a Corto Pla	0	0.00	0.00	0
1-1-7-9-000-000-000	0 Otras Provisiones a Corto Plazo	0	0.00	0.00	0
1-1-9-0-000-000-000	0 Otros Pasivos a Corto Plazo	59,349,253.25	0.00	0.00	59,349,253.25
1-1-9-1-000-000-000	0 Ingresos por Clasificar	0	0.00	0.00	0
1-1-9-2-000-000-000	0 Recaudación por Participar	0	0.00	0.00	0
1-1-9-9-000-000-000	0 PASIVOS CIRCULANTES	59,349,253.25	0.00	0.00	59,349,253.25
2-0-0-0-000-000-000	0 PASIVO NO CIRCULANTE	270,971,458.20	97,874,628.40	109,961,464.70	283,058,294.50
2-1-0-0-000-000-000	0 Cuentas por Pagar a Largo Plazo	9,498,208.06	84,285,957.06	109,961,464.70	35,173,715.70
2-1-1-0-000-000-000	0 Proveedores por Pagar a Largo Plazo	4,598,208.06	342,044.00	0.00	4,256,164.06
2-1-2-0-000-000-000	0 Contratistas por Obras Pub. por Pagar a	4,900,000.00	83,943,913.06	109,961,464.70	30,917,551.64
2-1-2-0-000-000-000	0 Documentos por Pagar a Largo Plazo	0	0.00	0.00	0
2-1-2-1-000-000-000	0 Documentos Comerciales por Pagar a Largo	0	0.00	0.00	0
2-1-2-2-000-000-000	0 Documentos Contratistas por Obras Pub. x	0	0.00	0.00	0
2-1-2-9-000-000-000	0 Otros Documentos por Pagar a Largo Plazo	0	0.00	0.00	0
2-3-0-0-000-000-000	0 Deuda Pública a Largo Plazo	249,901,198.10	13,588,671.34	0.00	236,312,526.76
2-3-1-0-000-000-000	0 Títulos y Valores de Deuda Pub. Interna	0	5,334,658.09	0.00	-5,334,658.09
2-3-2-0-000-000-000	0 Títulos y Valores de Deuda Pub. Externa	0	0.00	0.00	0
2-3-3-0-000-000-000	0 Préstamos de Deuda Pub. Interna a Largo	0	0.00	0.00	0
2-3-4-0-000-000-000	0 Préstamos de Deuda Pub. Externa a Largo	249,901,198.10	8,254,013.25	0.00	241,647,184.85
2-3-5-0-000-000-000	0 Arrendamiento Financiero por Pagar a Cor	0	0.00	0.00	0
2-4-0-0-000-000-000	0 Pasivos Diferidos a Largo Plazo	0	0.00	0.00	0
2-4-1-0-000-000-000	0 Créditos Diferidos a Largo Plazo	0	0.00	0.00	0
2-4-2-0-000-000-000	0 Intereses Cob. Por Adelantado a Largo Pl	0	0.00	0.00	0
2-4-9-0-000-000-000	0 Otros Pasivos Diferidos a Largo Plazo	0	0.00	0.00	0
2-5-0-0-000-000-000	0 Fondos y Bienes de Terc. En Gar. y/o Adm	0	0.00	0.00	0
2-5-1-0-000-000-000	0 Fondos en Garantía a Largo Plazo	0	0.00	0.00	0
2-5-2-0-000-000-000	0 Fondos en Administración a Largo Plazo	0	0.00	0.00	0
2-5-3-0-000-000-000	0 Fondos Contingentes a Largo Plazo	0	0.00	0.00	0
2-5-4-0-000-000-000	0 Fondos de Fideic., Mandatos y Cont. Anál	0	0.00	0.00	0
2-5-5-0-000-000-000	0 Otros Fondos de Terc. En Garant. y/o Adm	0	0.00	0.00	0
2-5-6-0-000-000-000	0 Bienes en Garantía a Largo Plazo	0	0.00	0.00	0
2-6-0-0-000-000-000	0 Provisiones a Largo Plazo	11,572,052.04	0.00	0.00	11,572,052.04
2-6-1-0-000-000-000	0 Provisión para Demandas y Juicios a Larg	10,842,990.58	0.00	0.00	10,842,990.58
2-6-2-0-000-000-000	0 Provisión para Pensiones a Largo Plazo	729,061.46	0.00	0.00	729,061.46
2-6-3-0-000-000-000	0 Provisión para Contingencias a Largo Pla	0	0.00	0.00	0
2-6-9-0-000-000-000	0 Otras Provisiones a Largo Plazo	0	0.00	0.00	0
3-0-0-0-000-000-000	0 HACIENDA PÚBLICA/PATRIMONIO	529,513,000.29	16,356,954.75	5,225,991.10	518,382,036.64
3-0-0-0-000-000-000	0 PATRIMONIO CONTRIBUIDO	686,821,583.93	0.00	1,760,771.88	688,582,355.81



MUNICIPIO DE CUAUTLA
2013-2015



BALANZA DE COMPROBACIÓN ANUAL RESUMIDA

Cuenta	Descripción de la cuenta	Saldo inicial	TOTAL DE CARGOS	TOTAL DE ABONOS	Saldo final
1-1-0-000-000-000	0 Aportaciones	3,729,646.09	0.00	1,760,771.88	5,490,417.97
1-1-2-0-000-000-000	0 Revaluaciones del Patrimonio	683,091,937.84	0.00	0.00	683,091,937.84
1-1-3-0-000-000-000	0 Donaciones de Capital	0	0.00	0.00	0
1-2-0-0-000-000-000	0 PATRIMONIO GENERADO	-157,308,583.64	16,356,954.75	3,465,219.22	-170,200,319.17
1-2-1-0-000-000-000	0 Resultados del Ejercicio (Ahorro/Desahor)	0	0.00	0.00	0
1-2-2-0-000-000-000	0 Resultados de Ejercicios Anteriores	-157,308,583.64	16,356,954.75	3,465,219.22	-170,200,319.17
1-2-2-1-000-000-000	0 Resultado Ejercicio 2012	-18,890,489.00	2,340,328.18	5,089.00	-21,225,728.18
1-2-2-2-000-000-000	0 Diferencias Balanza de Comprobacion 2012	-30,514,314.45	0.00	1,350,000.00	-29,164,314.45
1-2-2-3-000-000-000	0 Admon. Anteriores	-127,117,849.96	208,122.80	0.00	-127,325,972.76
1-2-2-4-000-000-000	0 RESULTADO DEL EJERCICIO 2013	19,214,069.77	13,808,503.77	2,110,130.22	7,515,696.22
1-2-3-0-000-000-000	0 Superávit o Déficit por Revaluación Acum	0	0.00	0.00	0
1-2-4-0-000-000-000	0 Modificaciones al Patrimonio	0	0.00	0.00	0
1-2-5-0-000-000-000	0 Revalúos	0	0.00	0.00	0
1-2-6-0-000-000-000	0 Reservas	0	0.00	0.00	0
1-2-7-0-000-000-000	0 Rectificaciones de Res. De Ejerc. Anteri	0	0.00	0.00	0
1-2-7-1-000-000-000	0 Cambios en Políticas Contables	0	0.00	0.00	0
1-2-7-2-000-000-000	0 Cambios por errores contables	0	0.00	0.00	0
1-3-0-0-000-000-000	0 EXCESO O INSUF. EN ACT. DEL PATRIMONIO	0	0.00	0.00	0
1-3-1-0-000-000-000	0 Resultado por Posición Monetaria	0	0.00	0.00	0
1-3-2-0-000-000-000	0 Resultado por Tenencia de Activos no Mon	0	0.00	0.00	0
1-4-0-0-000-000-000	0 INGRESOS Y OTROS BENEFICIOS	0	2,449,529.22	476,835,181.00	474,385,651.78
1-4-1-0-000-000-000	0 INGRESOS DE GESTION	0	2,449,529.22	117,550,523.69	115,100,994.47
1-4-1-1-000-000-000	0 IMPUESTOS	0	87,073.16	65,369,922.74	65,282,849.58
1-4-1-1-1-000-000-000	0 IMPUESTOS SOBRE LOS INGRESOS	0	0.00	0.00	0
1-4-1-1-2-000-000-000	0 IMPUESTO SOBRE EL PATRIMONIO	0	87,073.16	47,749,892.76	47,662,819.60
1-4-1-1-3-000-000-000	0 IMPTO. SOBRE PRODUCCION, CONSUMO Y TRANS	0	0.00	0.00	0
1-4-1-1-4-000-000-000	0 IMPUESTOS AL COMERCIO EXTERIOR	0	0.00	0.00	0
1-4-1-5-000-000-000	0 IMPUESTOS SOBRE NOMINAS Y ASIMILABLES	0	0.00	0.00	0
1-4-1-6-000-000-000	0 IMPUESTOS ECOLÓGICOS	0	0.00	0.00	0
1-4-1-7-000-000-000	0 ACCESORIOS DE IMPUESTOS	0	0.00	0.00	0
1-4-1-9-000-000-000	0 OTROS IMPUESTOS	0	0.00	17,620,029.98	17,620,029.98
1-4-2-0-000-000-000	0 CUOTAS Y APORTACIONES DE SEGURIDAD SOCIA	0	0.00	0.00	0
1-4-2-1-000-000-000	0 APORTACIONES PARA FONDOS DE VIVIENDA	0	0.00	0.00	0
1-4-2-2-000-000-000	0 CUOTAS PARA EL SEGURO SOCIAL	0	0.00	0.00	0
1-4-2-3-000-000-000	0 CUOTAS DE AHORRO PARA EL RETIRO	0	0.00	0.00	0
1-4-2-4-000-000-000	0 ACCESORIOS DE CUOTAS Y APORTACIONES DE S	0	0.00	0.00	0
1-4-2-9-000-000-000	0 OTRAS CUOTAS Y APORTACIONES PARA LA SEGU	0	0.00	0.00	0
1-4-3-0-000-000-000	0 CONTRIBUCIONES DE MEJORAS	0	0.00	0.00	0
1-4-3-1-000-000-000	0 CONTRIBUCIONES DE MEJORAS POR OBRAS PÚBL	0	0.00	0.00	0
1-4-4-0-000-000-000	0 DERECHOS	0	6,435.38	43,377,794.35	43,371,358.97
1-4-4-1-000-000-000	0 DERECHOS POR EL USO, GOCE, APROVECHAMIEN	0	0.00	0.00	0
1-4-4-2-000-000-000	0 DERECHOS A LOS HIDROCARBUROS	0	0.00	0.00	0
1-4-4-3-000-000-000	0 DERECHOS POR PRESTACION DE SERVICIOS	0	6,435.38	43,129,956.12	43,123,520.74
1-4-4-3-010-000-000	0 SECRETARIA GENERAL	0	0.00	30,355.06	30,355.06
1-4-4-3-010-001-000	0 LEGALIZACION Y CERTIFICACION DE FIRMAS	0	0.00	2,805.88	2,805.88
1-4-4-3-010-002-000	0 CONSTANCIAS DE RESIDENCIA	0	0.00	27,549.18	27,549.18
1-4-4-4-000-000-000	0 ACCESORIOS DE DERECHOS	0	0.00	0.00	0
1-4-4-9-000-000-000	0 OTROS DERECHOS	0	0.00	247,838.23	247,838.23
1-4-5-0-000-000-000	0 PRODUCTOS DE TIPO CORRIENTE	0	799,302.00	4,638,186.10	3,838,884.10
1-4-5-1-000-000-000	0 PRODUCTOS DERIVADOS DEL USO Y APROVECHAM	0	799,302.00	3,916,006.10	3,116,704.10
1-4-5-2-000-000-000	0 ENAJENACIÓN DE BIENES MUEBLES NO SUJETOS	0	0.00	0.00	0
1-4-5-9-000-000-000	0 OTROS PRODUCTOS QUE GENERAN INGRESOS COR	0	0.00	722,180.00	722,180.00
1-4-6-0-000-000-000	0 APROVECHAMIENTOS DE TIPO CORRIENTE	0	1,556,718.68	4,164,620.50	2,607,901.82
1-4-6-1-000-000-000	0 INCENTIVOS DERIVADOS DE LA COLABORACION	0	0.00	0.00	0
1-4-6-2-000-000-000	0 MULTAS, RECARGOS Y GTOS. DE EJECUCION	0	1,556,718.68	4,164,620.50	2,607,901.82
1-4-6-2-010-000-000	0 GASTOS DE EJECUCION INDUSTRIA Y COMERCIO	0	0.00	0.00	0
1-4-6-3-000-000-000	0 INDEMNIZACIONES	0	0.00	0.00	0



MUNICIPIO DE CUAUTLA
2013-2015



BALANZA DE COMPROBACIÓN ANUAL RESUMIDA

Cuenta	Descripción de la cuenta	Saldo inicial	TOTAL DE CARGOS	TOTAL DE ABONOS	Saldo final
0-1-6-4-000-000-000	0 REINTEGROS	0	0.00	0.00	0
0-1-6-5-000-000-000	0 APROVECHAMIENTOS PROVENIENTES DE OBRAS P	0	0.00	0.00	0
0-1-6-6-000-000-000	0 APROVECHAMIENTOS POR PARTICIPACIONES DER	0	0.00	0.00	0
0-1-6-7-000-000-000	0 APROVECHAMIENTOS POR APORTACIONES	0	0.00	0.00	0
0-1-6-8-000-000-000	0 APROVECHAMIENTOS POR COOPERACIONES	0	0.00	0.00	0
0-1-6-9-000-000-000	0 OTROS APROVECHAMIENTOS	0	0.00	0.00	0
0-1-7-0-000-000-000	0 INGRESOS POR VENTA DE BIENES Y SERVICIOS	0	0.00	0.00	0
0-1-7-1-000-000-000	0 ING. POR VTA BIENES Y SERV. PROD. EN EST	0	0.00	0.00	0
0-1-7-2-000-000-000	0 ING. POR VTA BIENES Y SERV. DE ORGANISMO	0	0.00	0.00	0
0-1-7-3-000-000-000	0 ING. DE OPERACIONES DE ENT. PARAESTATALE	0	0.00	0.00	0
0-1-9-0-000-000-000	0 CONTRIB. NO COMP EN FRAC. LEY DE ING. DE	0	0.00	0.00	0
0-1-9-1-000-000-000	0 CONTRIB. NO COMP EN FRAC. LEY DE ING. DE	0	0.00	0.00	0
0-2-0-0-000-000-000	0 PARTICIPACIONES, APORTACIONES, TRANSFERE	0	0.00	354,554,835.07	354,554,835.07
0-2-1-0-000-000-000	0 PARTICIPACIONES Y APORTACIONES	0	0.00	354,554,835.07	354,554,835.07
0-2-1-1-000-000-000	0 PARTICIPACIONES	0	0.00	139,104,492.00	139,104,492.00
0-2-1-1-010-000-000	0 FONDO DE COMPENSACION	0	0.00	48,612.00	48,612.00
0-2-1-2-000-000-000	0 APORTACIONES	0	0.00	123,203,776.84	123,203,776.84
0-2-1-3-000-000-000	0 CONVENIOS	0	0.00	92,246,566.23	92,246,566.23
0-2-1-3-010-000-000	0 MUJERES	0	0.00	300,000.00	300,000.00
0-2-2-0-000-000-000	0 TRANSFERENCIAS, ASIGNACIONES, SUBSIDIOS	0	0.00	0.00	0
0-2-2-1-000-000-000	0 TRANSFERENCIAS INTERNAS Y ASIGNACIONES A	0	0.00	0.00	0
0-2-2-2-000-000-000	0 TRANSFERENCIAS AL RESTO DEL SECTOR PÚBLI	0	0.00	0.00	0
0-2-2-3-000-000-000	0 SUBSIDIOS Y SUBVENCIONES	0	0.00	0.00	0
0-2-2-4-000-000-000	0 AYUDAS SOCIALES	0	0.00	0.00	0
0-2-2-5-000-000-000	0 PENSIONES Y JUBILACIONES	0	0.00	0.00	0
0-2-2-6-000-000-000	0 TRANF. A FIDEICOMISOS, MANDATOS Y ANALOG	0	0.00	0.00	0
0-3-0-0-000-000-000	0 OTROS INGRESOS	0	0.00	4,729,822.24	4,729,822.24
0-3-1-0-000-000-000	0 INGRESOS FINANCIEROS	0	0.00	119,207.41	119,207.41
0-3-1-1-000-000-000	0 UTILIDADES POR PARTICIPACIÓN PATRIMONIAL	0	0.00	0.00	0
0-3-1-2-000-000-000	0 INTERESES GANADOS DE VALORES, CRÉDITOS,	0	0.00	119,207.41	119,207.41
0-3-1-9-000-000-000	0 OTROS INGRESOS FINANCIEROS	0	0.00	0.00	0
0-3-2-0-000-000-000	0 BENEFICIOS POR VARIACIÓN DE INVENTARIOS	0	0.00	0.00	0
0-3-2-1-000-000-000	0 BENEF. VAR. DE INV. MCIAS. PARA REVENTA	0	0.00	0.00	0
0-3-2-2-000-000-000	0 BENEF. VAR. DE INV. MCIAS. TERMINADAS	0	0.00	0.00	0
0-3-2-3-000-000-000	0 BENEF. VAR. DE INV. MCIAS. EN PROC. DE E	0	0.00	0.00	0
0-3-2-4-000-000-000	0 BENEF. VAR. DE INV. DE MAT. PRIMA, MAT.	0	0.00	0.00	0
0-3-2-5-000-000-000	0 BENEF. VAR. DE INV. DE MAT. PRIMA, MAT.	0	0.00	0.00	0
0-3-3-0-000-000-000	0 DISM. DE ESTIMAC, PROV. Y RESERVAS POR E	0	0.00	0.00	0
0-3-3-1-000-000-000	0 DISM. ESTIMAC. X PERDIDA O DET. DE ACT.	0	0.00	0.00	0
0-3-3-2-000-000-000	0 DISM. ESTIMAC. X PERDIDA O DET. DE ACT.	0	0.00	0.00	0
0-3-3-3-000-000-000	0 DISM. DE PROV. A CORTO PLAZO POR EXCESO	0	0.00	0.00	0
0-3-3-4-000-000-000	0 DISM. DE PROV. A LARGO PLAZO POR EXCESO	0	0.00	0.00	0
0-3-3-5-000-000-000	0 DISM. DE RESERVAS DE CAPITAL POR EXCESO	0	0.00	0.00	0
0-3-4-0-000-000-000	0 OTROS INGRESOS	0	0.00	4,610,588.03	4,610,588.03
0-3-4-1-000-000-000	0 OTROS INGRESOS DE EJERCICIOS ANTERIORES	0	0.00	89,920.00	89,920.00
0-3-4-2-000-000-000	0 BONIFICACIONES Y DESCUENTOS OBTENIDOS	0	0.00	0.00	0
0-3-4-3-000-000-000	0 DIFERENCIAS POR TIPO DE CAMBIO A FAVOR E	0	0.00	0.00	0
0-3-4-4-000-000-000	0 DIFERENCIAS DE COTIZACIONES A FAVOR EN V	0	0.00	0.00	0
0-3-4-9-000-000-000	0 OTROS INGRESOS VARIOS	0	0.00	4,520,668.03	4,520,668.03
0-3-5-0-000-000-000	0 INGRESOS EXTRAORDINARIOS	0	0.00	26.80	26.8
0-4-0-0-000-000-000	0 GASTOS OTRAS PERDIDAS	0	386,350,048.29	85,543.00	386,264,505.28
0-1-0-0-000-000-000	0 GASTOS DE FUNCIONAMIENTO	0	320,148,086.86	85,543.00	320,062,543.85
0-1-1-0-000-000-000	0 SERVICIOS PERSONALES	0	254,977,275.02	85,543.00	254,891,732.02
0-1-1-1-000-000-000	0 REMUNER. PERSONAL PERMANENTE	0	143,425,332.75	54,763.92	143,370,568.82
0-1-1-2-000-000-000	0 REMUNER. PERSONAL TRANSITORIO	0	7,146,507.16	3,291.39	7,143,215.76
0-1-1-3-000-000-000	0 REMUNERACIONES ADICIONALES Y ESPECIALES	0	66,667,903.11	27,487.68	66,640,415.44
0-1-1-4-000-000-000	0 SEGURIDAD SOCIAL	0	9,698,540.32	0.00	9,698,540.32



MUNICIPIO DE CUAUTLA
2013-2015



BALANZA DE COMPROBACIÓN ANUAL RESUMIDA

Cuenta	Descripción de la cuenta	Saldo inicial	TOTAL DE CARGOS	TOTAL DE ABONOS	Saldo final
1-1-1-5-000-000-000	0 OTRAS PRESTACIONES SOCIALES Y ECONOMICAS	0	21,616,217.89	0.00	21,616,217.89
1-1-1-6-000-000-000	0 PREVISIONES	0	0.00	0.00	0
1-1-1-7-000-000-000	0 PAGO DE ESTIMULOS A SERVIDORES PUBLICOS	0	6,422,773.79	0.00	6,422,773.79
1-1-1-8-000-000-000	0 IMPTO. S/NOMINAS Y OTROS QUE SE DERIVEN	0	0.00	0.00	0
1-1-2-0-000-000-000	0 MATERIALES Y SUMINISTROS	0	18,983,330.15	0.00	18,983,330.15
1-1-2-1-000-000-000	0 MATERIALES DE ADMON., EMISION DOC. ART.O	0	2,075,631.58	0.00	2,075,631.58
1-1-2-2-000-000-000	0 ALIMENTOS Y UTENSILIOS	0	86,987.17	0.00	86,987.17
1-1-2-3-000-000-000	0 MAT.PRIMAS Y MATERIALES DE PRODUC. Y COM	0	1,679.00	0.00	1,679.00
1-1-2-4-000-000-000	0 MAT. Y ART. DE CONSTUC. Y REPARACION	0	185,588.66	0.00	185,588.66
1-1-2-5-000-000-000	0 PRODUC. QUIM.,FARMA. Y LABORATORIO	0	76,253.54	0.00	76,253.54
1-1-2-6-000-000-000	0 COMBUSTIBLE, LUBRICANTES Y ADITIVOS	0	12,173,337.10	0.00	12,173,337.10
1-1-2-7-000-000-000	0 VESTUARIO, BLANCOS, PRENDAS DE PROT. Y A	0	4,123,206.10	0.00	4,123,206.10
1-1-2-8-000-000-000	0 MATERIALES Y SUMINIS. PARA SEGURIDAD	0	0.00	0.00	0
1-1-2-9-000-000-000	0 HERRAMIENTAS, REFAC. Y ACCES. MENORES	0	260,647.00	0.00	260,647.00
1-1-3-0-000-000-000	0 SERVICIOS GENERALES	0	46,187,481.68	0.00	46,187,481.68
1-1-3-1-000-000-000	0 SERVICIOS BASICOS	0	26,534,841.65	0.00	26,534,841.65
1-1-3-2-000-000-000	0 SERVICIOS DE ARRENDAMIENTO	0	3,338,246.66	0.00	3,338,246.66
1-1-3-3-000-000-000	0 SERVICIOS PROFESIONALES,CIENT.,TECNICOS	0	5,757,235.12	0.00	5,757,235.12
1-1-3-4-000-000-000	0 SERV. FINANCIEROS, BANCARIOS Y COMERCIAL	0	1,638,765.27	0.00	1,638,765.27
1-1-3-5-000-000-000	0 SERVICIOS INSTALACION, REP., MANTTO. Y C	0	5,469,447.83	0.00	5,469,447.83
1-1-3-6-000-000-000	0 SERV. COMUNICACION SOCIAL Y PUBLICIDAD	0	2,101,895.38	0.00	2,101,895.38
1-1-3-7-000-000-000	0 SERVICIOS DE TRASLADO Y VIATICOS	0	417,197.30	0.00	417,197.30
1-1-3-8-000-000-000	0 SERVICIOS OFICIALES	0	892,436.24	0.00	892,436.24
1-1-3-9-000-000-000	0 OTROS SERVICIOS GENERALES	0	37,416.23	0.00	37,416.23
1-1-0-0-000-000-000	0 TRASFERENCIAS, ASIGNACIONES ,SUBSIDIOS Y	0	45,355,730.11	0.00	45,355,730.11
1-2-1-0-000-000-000	0 TRASF. INTERNAS Y ASIG. SEC. PUB.	0	5,727,477.98	0.00	5,727,477.98
1-2-1-1-000-000-000	0 TRASF. INTERNAS Y ASIG. SEC. PUB.	0	5,727,477.98	0.00	5,727,477.98
1-2-2-0-000-000-000	0 TRANSFERENCIAS AL RESTO DEL SECTOR PUB.	0	0.00	0.00	0
1-2-2-1-000-000-000	0 TRANSFERENCIAS AL RESTO DEL SECTOR PUB.	0	0.00	0.00	0
1-2-3-0-000-000-000	0 SUBSIDIOS Y SUBVENCIONES	0	8,657,423.13	0.00	8,657,423.13
1-2-3-1-000-000-000	0 SUBSIDIOS Y SUBVENCIONES	0	8,657,423.13	0.00	8,657,423.13
1-2-4-0-000-000-000	0 AYUDAS SOCIALES	0	8,879,136.48	0.00	8,879,136.48
1-2-4-1-000-000-000	0 AYUDAS SOCIALES	0	8,879,136.48	0.00	8,879,136.48
1-2-4-2-000-000-000	0 BECAS	0	0.00	0.00	0
1-2-5-0-000-000-000	0 PENSIONES Y JUBILACIONES	0	22,091,692.52	0.00	22,091,692.52
1-2-5-1-000-000-000	0 PENSIONES Y JUBILACIONES	0	22,091,692.52	0.00	22,091,692.52
1-2-6-0-000-000-000	0 TRANSF. A FIDEICOMISOS, MANDATOS Y ANALO	0	0.00	0.00	0
1-2-6-1-000-000-000	0 TRANSF. A FIDEICOMISOS, MANDATOS Y ANALO	0	0.00	0.00	0
1-2-7-0-000-000-000	0 TRANSFERENCIAS AL EXTERIOR	0	0.00	0.00	0
1-2-7-1-000-000-000	0 TRANSFERENCIAS AL EXTERIOR	0	0.00	0.00	0
1-3-0-0-000-000-000	0 PARTICIPACIONES Y APORTACIONES	0	0.00	0.00	0
1-3-1-0-000-000-000	0 PARTICIPACIONES	0	0.00	0.00	0
1-3-2-0-000-000-000	0 APORTACIONES	0	0.00	0.00	0
1-3-3-0-000-000-000	0 CONVENIOS	0	0.00	0.00	0
1-3-0-0-000-000-000	0 INTERESES, COMISIONES Y OTROS GASTOS DEU	0	15,072,862.44	0.00	15,072,862.44
1-3-1-0-000-000-000	0 INTERESES DE LA DEUDA PÚBLICA	0	14,894,810.41	0.00	14,894,810.41
1-3-2-0-000-000-000	0 COMISIONES DE LA DEUDA PÚBLICA	0	44,547.00	0.00	44,547.00
1-3-3-0-000-000-000	0 GASTOS DE LA DEUDA PÚBLICA	0	133,505.03	0.00	133,505.03
1-3-4-0-000-000-000	0 COSTO POR COBERTURAS	0	0.00	0.00	0
1-3-5-0-000-000-000	0 GASTOS POR APOYOS FINANCIEROS	0	0.00	0.00	0
1-3-0-0-000-000-000	0 OTROS GASTOS Y PÉRDIDAS EXTRAORDINARIAS	0	5,773,368.88	0.00	5,773,368.88
1-3-1-0-000-000-000	0 ESTIM., DEPREC., DETER., AMORTIZ., PROV.	0	1,743,271.88	0.00	1,743,271.88
1-3-1-1-000-000-000	0 ESTIMACIONES DE ACTIVOS CIRCULANTES	0	0.00	0.00	0
1-3-1-2-000-000-000	0 ESTIMACIONES DE ACTIVOS NO CIRCULANTES	0	0.00	0.00	0
1-3-1-3-000-000-000	0 DEPRECIACIÓN DE BIENES INMUEBLES	0	0.00	0.00	0
1-3-1-4-000-000-000	0 DEPRECIACIÓN DE BIENES MUEBLES	0	1,743,271.88	0.00	1,743,271.88
1-3-1-5-000-000-000	0 DETERIORO DE LOS ACTIVOS BIOLÓGICOS	0	0.00	0.00	0



MUNICIPIO DE CUAUTLA
2013-2015



BALANZA DE COMPROBACIÓN ANUAL RESUMIDA

Cuenta	Descripción de la cuenta	Saldo inicial	TOTAL DE CARGOS	TOTAL DE ABONOS	Saldo final
5-1-6-000-000-000	0 AMORTIZACIÓN DE ACTIVOS INTANGIBLES	0	0.00	0.00	0
5-1-7-000-000-000	0 PROVISIONES DE PASIVOS A CORTO PLAZO	0	0.00	0.00	0
5-1-8-000-000-000	0 PROVISIONES DE PASIVOS A LARGO PLAZO	0	0.00	0.00	0
5-1-9-000-000-000	0 RESERVAS DE CAPITAL	0	0.00	0.00	0
5-2-0-000-000-000	0 VARIACION DE INVENTARIOS	0	0.00	0.00	0
5-2-1-000-000-000	0 VAR. DE INV. MCIAS. PARA REVENTA	0	0.00	0.00	0
5-2-2-000-000-000	0 VAR. DE INV. MCIAS. TERMINADAS	0	0.00	0.00	0
5-2-3-000-000-000	0 VAR. DE INV. MCIAS. EN PROC. DE ELAB.	0	0.00	0.00	0
5-2-4-000-000-000	0 VAR. DE INV. MAT. PRIM., MAT Y SUM PARA	0	0.00	0.00	0
5-2-5-000-000-000	0 VAR. DE INV. MAT. PRIM., MAT Y SUM DE CO	0	0.00	0.00	0
5-3-0-000-000-000	0 PERDIDA POR CONST. DE EST. DET. PROV. Y	0	0.00	0.00	0
5-3-1-000-000-000	0 PERDIDA POR CONST. DE EST. DET. DE ACT.	0	0.00	0.00	0
5-3-2-000-000-000	0 PERDIDA POR CONST. DE EST. DET. DE ACT.	0	0.00	0.00	0
5-3-3-000-000-000	0 PERDIDA POR CONST. DE PROV. DE CORTO PLA	0	0.00	0.00	0
5-3-4-000-000-000	0 PERDIDA POR CONST. DE PROV. DE LARGO PLA	0	0.00	0.00	0
5-3-5-000-000-000	0 PERDIDA POR CONST. DE RESERVAS	0	0.00	0.00	0
5-4-0-000-000-000	0 OTROS GASTOS	0	4,030,097.00	0.00	4,030,097.00
5-4-1-000-000-000	0 Penas, multas, accesorios y actualizacio	0	0.00	0.00	0
5-4-2-000-000-000	0 Perdidas por Responsabilidades	0	0.00	0.00	0
5-4-3-000-000-000	0 Sentencias y resoluciones judiciales	0	0.00	0.00	0
5-4-4-000-000-000	0 BONIFICACIONES Y DESCUENTOS OTORGADOS	0	0.00	0.00	0
5-4-5-000-000-000	0 DIFERENCIAS POR TIPO DE CAMBIO NEGATIVAS	0	0.00	0.00	0
5-4-6-000-000-000	0 DIFERENCIAS DE COTIZACIONES NEGATIVAS EN	0	0.00	0.00	0
5-4-7-000-000-000	0 Resultado Integral de Financiamiento	0	0.00	0.00	0
5-4-9-000-000-000	0 Otros Gastos Varios	0	4,030,097.00	0.00	4,030,097.00
5-5-0-000-000-000	0 GASTOS EXTRAORDINARIOS	0	0.00	0.00	0
5-5-1-000-000-000	0 GASTOS DE EJERCICIOS ANTERIORES	0	0.00	0.00	0
5-5-2-000-000-000	0 Devoluciones de Ing. Ejerc. Anteriores	0	0.00	0.00	0
5-5-9-000-000-000	0 Otros Gastos Extraordinarios	0	0.00	0.00	0
5-9-0-000-000-000	0 OTRAS PERDIDAS	0	0.00	0.00	0
5-9-1-000-000-000	0 Perdidas por Participacion Patrimonial	0	0.00	0.00	0
5-9-9-000-000-000	0 Otras Perdidas	0	0.00	0.00	0

C.P. ADOLFO ÁVILA PIÑARRIETA
TESORERO MUNICIPAL