



MUNICIPIO DE CUAUTLA
2013-2015



CUENTA PÚBLICA
TERCER TRIMESTRE
2014



MUNICIPIO DE CUAUTLA

2013-2015



1.- ESTADO DE SITUACIÓN FINANCIERA



MUNICIPIO DE CUAUTLA
2013-2015
ESTADO DE SITUACION FINANCIERA
AL 30 DE SEPTIEMBRE DE 2014



ACTIVO	SEPTIEMBRE
ACTIVO CIRCULANTE	
Efectivo y equivalente de efectivo	12,899,672
Efectivo	186,759
Bancos/Tesorería	-21,242,344
Inversiones temporales (Hasta 3 meses)	33,800,587
Depositos de fondos de terceros	154,670
Derechos a recibir efectivo y equivalentes	33,439,067
Cuentas por Cobrar a Corto Plazo	3,334,649
Deudores Diversos por Cobrar a Corto Pla	5,890,514
Contribuciones por Recuperar a Corto Pla	24,213,905
Derechos a recibir bienes o servicios	2,510,786
Ant. a Prov. Por Adq. De Bienes y Prest.	1,913,017
Ant. a Prov. Por Adq. De Bienes Inmueb.	70,000
Ant. a Contratistas por Obras Pub. a Cor	527,769
Otros activo circulantes	144,296
Valores en Garantía	144,296
Total de activos circulantes	48,993,820
ACTIVO NO CIRCULANTE	
Inversiones Financieras a Largo Plazo	58,339,033
Fideicomisos, Mandatos y Contratos Análo	58,339,033
Derechos a Rec. Efectivo o Equiv. A larg	67,887
Deudores Diversos a Largo Plazo	67,887
Bienes Inmuebles, Infraestructura y Cons	931,891,733
Terrenos	779,235,901
Edificios	5,475,354
Infraestructura	65,808,718
Const. En Proceso Obra Pública	81,371,761
Bienes Muebles	80,817,286
Mobiliario y Equipo de Administración	11,026,808
Mobiliario y Equipo Educativo y Recrea	359,205
Equipo e Instrumental Médico y de Labora	23,960
Equipo de Transporte	40,682,958
Equipo de Defensa y Seguridad	5,189,226
Maquinaria, Otros Equipos y Herramientas	21,550,613
Colecciones, Obras de Arte y Objetos Val	1,984,515
Activos Intangibles	986,534
Software	960,437
Licencias	26,098
Activos Diferidos	11,621,616
Estudios y Proyectos	168,818
Otros Activos Diferidos	11,452,798
Total de activos no circulantes	1,083,724,089
Total de activos	1,132,717,909




MUNICIPIO DE CUAUTLA
2013-2015
ESTADO DE SITUACION FINANCIERA
AL 30 DE SEPTIEMBRE DE 2014



PASIVO	SEPTIEMBRE
PASIVO CIRCULANTE	
Cuentas por Pagar a Corto Plazo	220,087,458
SERV. PERSONALES POR P. CORTO P.	49,720,762
Proveedores por Pagar a Corto Plazo	79,660,769
Constratistas por Obras Pub. por Pagar a	13,077,358
Transferencias Otorgadas por Pagar a Cor	848,558
Retenciones y Contribuciones por Pagar a	40,469,289
Devoluciones de Contribuciones por Pagar	279,640
Otras Cuentas por Pagar a Corto Plazo	36,031,082
Porción a Corto Plazo de Deuda Pub. Larg	496,436
Porción a Corto Plazo de Deuda Pub. Exte	496,436
Otros Pasivos a Corto Plazo	59,349,253
Otros Pasivos Circulantes	59,349,253
Total de pasivos circulantes	279,933,148
PASIVO NO CIRCULANTE	
Cuentas por Pagar a Largo Plazo	9,793,209
Proveedores por Pagar a Largo Plazo	4,256,164
Contratistas por Obras Pub. por Pagar a	5,537,045
Deuda Pública a Largo Plazo	243,836,873
Préstamos de Deuda Pub. Externa a Largo	243,836,873
Provisiones a Largo Plazo	11,572,052
Provisión para Demandas y Juicios a Larg	10,842,991
Provisión para Pensiones a Largo Plazo	729,061
Total de pasivos no circulantes	265,202,134
Total de pasivo	545,135,281
HACIENDA PUBLICA/PATRIMONIO	
Hacienda publica/patrimonio contribuido	687,189,272
Aportaciones	4,097,334
Actualizaciones de la hacienda publica/patrimonio	683,091,938
Hacienda publica/patrimonio generado	-99,606,644
Resultado del ejercicio ahorro/desahorro	67,944,828
Resultado de ejercicios anteriores	-167,551,472
Total hacienda publica/patrimonio	587,582,628
Total de pasivos y hacienda publica/patrimonio	1,132,717,909

PRESIDENTE MUNICIPAL
LIC. JESUS GONZALEZ OTERO

TESORERO MUNICIPAL
C.P. ADOLFO ÁVILA PIÑARRIETA



H. AYUNTAMIENTO
CONSTITUCIONAL DE
CUAUTLA, MORELOS
2013-2015



MUNICIPIO DE CUAUTLA

2013-2015



2.- ESTADO DE ACTIVIDADES



MUNICIPIO DE CUAUTLA
2013-2015



ESTADO DE ACTIVIDADES
DEL 1º DE ENERO AL 30 DE SEPTIEMBRE DE 2014

	SEPTIEMBRE	Acumulado 2014	%
INGRESOS Y OTROS BENEFICIOS			
Ingresos de gestión	15,699,469	97,133,148	29%
Impuestos	11,630,339	56,855,136	
Impuestos sobre los ingresos	0	0	
Impuesto sobre el patrimonio	8,958,636	41,766,564	
Otros impuestos	2,671,703	15,088,572	
Contribuciones de mejoras	0	0	
Derechos	3,421,033	34,213,567	
Productos de tipo corriente	310,225	2,899,033	
Aprovechamientos de tipo corriente	337,871	3,165,413	
Ingresos por venta de bienes y servicios	0	0	
Otras contribuciones causadas en ejercicios anteriores	0	0	
Participaciones, aportaciones	27,289,371	234,206,376	70%
Participaciones federales	12,244,858	106,910,160	
Aportaciones	10,777,150	96,994,351	
Convenios	4,267,363	30,301,865	
Transferencias, asignaciones, subsidios	0	0	0%
Otros ingresos y beneficios	251,498	3,109,920	1%
Ingresos financieros	11,415	97,709	
Intereses ganados de valores, créditos,	11,415	97,709	
Otros ingresos financieros	0	0	
Otros ingresos	240,083	3,012,212	
Total de ingresos	43,240,337	334,449,444	100%
GASTOS OTRAS PERDIDAS			
Gastos de funcionamiento	22,542,875	228,426,028	86%
Servicios personales	17,366,413	183,717,268	
Materiales y suministros	1,173,581	14,137,367	
Servicios generales	4,002,881	30,571,393	
Trasferencias, asignaciones, subsidios y otras ayudas	3,591,704	24,541,931	9%
Trasf. Internas y asig. Sec. Pub.	276,422	3,507,792	
Transferencias al resto del sector publico	0	0	
Subsidios y subvenciones	1,141,661	2,203,811	
Ayudas sociales	348,326	7,774,878	
Pensiones y jubilaciones	1,825,294	11,055,449	
Participaciones y aportaciones	0	0	0%
Convenios	0	0	
Intereses, comisiones y otros gastos de la deuda publica	0	9,324,873	3%
Otros gastos y pérdidas extraordinarias	0	4,211,785	2%
Otros gastos			
Resultado integral del financiamiento	0	0	
Otros varios	0	4,211,785	
Total de gastos y otras perdidas	26,134,579	266,504,616	100%
Ahorro/desahorro	17,105,759	67,944,828	

PRESIDENTE MUNICIPAL
LIC. JESÚS GONZÁLEZ ÓTERO

TESORERÍA MUNICIPAL
C.P. ADOLFO ÁVILA PIÑARRIETA, AYUNTAMIENTO
CONSTITUCIONAL DE
CUAUTLA, MORELOS
2013-2015





MUNICIPIO DE CUAUTLA 2013-2015



3.- ESTADO DE VARIACIÓN EN LA HACIENDA PÚBLICA



MUNICIPIO DE CUAUTLA
2013-2015



ESTADO DE VARIACIONES EN LA HACIENDA PÚBLICA/PATRIMONIO
DEL 1º DE ENERO AL 30 DE SEPTIEMBRE DE 2014

CONCEPTO	HACIENDA PÚBLICA/PATRIMONIO CONTRIBUIDO	HACIENDA PÚBLICA/PATRIMONIO GENERADO DE EJERCICIOS ANTERIORES	HACIENDA PÚBLICA/PATRIMONIO GENERADO DEL EJERCICIO	AJUSTES POR CAMBIOS DE VALOR	TOTAL
----------	---	---	--	------------------------------	-------

Hacienda Pública/Patrimonio Neto al Final del Ejercicio 2013

Rectificaciones de Resultados de Ejercicios Anterior


Cambios en Políticas Contables y Cambios por error.	0	0	0	0	0
Patrimonio neto inicial ajustado del ejercicio					
Actualizaciones y Donaciones de Capital	0	0	0	0	0
Actualizaciones de la Hacienda Pública/Patrimonio	686.821.584	0	0	0	686.821.584
Variaciones de la Hacienda Pública/Patrimonio Neto					
Ganacia/Pérdida por Revaluos	0	0	0	0	0
Reservas	0	0	0	0	0
Resultados del Ejercicio Ahorro/Desahorro	0	0	-176.522.653	0	-176.522.653
Otras variaciones de la Hacienda pública/Patrimonio	0	0	0	0	0
Hacienda Pública/Patrimonio Neto al Final del Ejerc	686.821.584	0	-176.522.653	0	510.298.931

Cambios en la Hacienda Pública/Patrimonio

Actualizaciones y Donaciones de Capital	0	0	0	0	0
Actualizaciones de la Hacienda Pública/Patrimonio	686.935.908	0	0	0	686.935.908
Variaciones de la Hacienda Pública/Patrimonio Neto					
Ganacia/Pérdida por Revaluos	0	0	0	0	0
Reservas	0	0	0	0	0
Resultados del Ejercicio Ahorro/Desahorro	0	-165.408.059	30.591.474	0	-134.816.585
Otras variaciones de la Hacienda pública/Patrimonio	0	0	0	0	0

Saldo Neto en la Hacienda Pública/Patrimonio 686.935.908 -165.408.059 30.591.474 0 552.119.323

PRESIDENTE MUNICIPAL
LIC. JESUS GONZALEZ OTERO



TESORERO MUNICIPAL
C.P. ADOLFO AVILA PIÑARRIETA

SECRETARÍA MUNICIPAL

M. AYUNTAMIENTO
CONSTITUCIONAL DE
CUAUTLA, MORELOS
2013-2015



MUNICIPIO DE CUAUTLA

2013-2015



4.- ESTADO DE FLUJOS DE EFECTIVO



MUNICIPIO DE CUAUTLA
2013-2015



ESTADO DE FLUJOS DE EFECTIVO
DEL 1º DE JULIO AL 30 DE SEPTIEMBRE DE 2014

JULIO	AGOSTO	SEPTIEMBRE
-------	--------	------------

FLUJOS DE EFECTIVO DE LAS ACTIVIDADES DE GESTION

ORIGEN	JULIO	AGOSTO	SEPTIEMBRE
IMPUESTOS	3,042,646	2,367,448	11,630,339
CONTRIBUCIONES DE MEJORAS	0	0	0
DERECHOS	3,720,145	2,887,672	3,421,033
PRODUCTOS DE TIPO CORRIENTE	339,218	330,944	310,225
APROVECHAMIENTOS DE TIPO CORRIENTE	345,084	396,035	337,871
INGRESOS NO COMPRENDIDOS EN LAS FRACCIONES DE L/	0	0	0
PARTICIPACIONES Y APORTACIONES	29,683,077	34,819,137	27,289,371
PARTICIPACIONES	12,005,655	10,807,356	12,244,858
APORTACIONES	10,777,150	10,777,150	10,777,150
CONVENIOS	6,900,272	13,234,631	4,267,363
OTROS INGRESOS Y BENEFICIOS	452,352	178,239	251,498
APLICACIÓN			
SERVICIOS PERSONALES	20,510,652	19,737,243	17,366,413
MATERIALES Y SUMINISTROS	1,217,565	2,089,532	1,173,581
SERVICIOS GENERALES	4,014,410	2,782,008	4,002,881
TRANSFERENCIAS, ASIGNACIONES, SUBSIDIOS Y OTRAS /	3,431,767	2,861,469	3,591,704
TRANFERENCIAS INTERNAS Y ASIGNACIONES AL SECTOR P	284,033	594,996	276,422
SUBSIDIOS Y SUBVENCIONES	1,011,650	0	1,141,661
AYUDAS SOCIALES	319,063	404,401	348,326
PENSIONES Y JUBILACIONES	1,817,021	1,862,072	1,825,294
INTERESES, COMISIONES Y OTROS GASTOS DE DEUDA PL	697,824	718,569	0
OTROS GASTOS Y PÉRDIDAS EXTRAORDINARIAS	253,364	0	0
FLUJOS NETOS DE EFECTIVO POR ACTIVIDADES DE OPER/	8,154,765	13,509,223	17,105,759
	30,125,582	28,188,820	26,134,579

FLUJOS DE EFECTIVO DE LAS ACTIVIDADES

ORIGEN	
DISMINUCION DE ACTIVOS	-5,955,606
AUMENTO DE PASIVOS	9,743,617
AUMENTO DE PATRIMONIO	-58,069,628
SUMA DEL ORIGEN	-54,281,617
APLICACIÓN	
AUMENTO DE ACTIVOS	83,610,479
DISMINUCION DE PASIVOS	-29,328,863
DISMINUCION DE PATRIMONIO	0
SUMA DE LA APLICACIÓN	54,281,617

FLUJOS NETOS DE EFECTIVOS POR ACTIVIDADES 0

PRESIDENTE MUNICIPAL
LIC. JESÚS GONZÁLEZ OTERO



TESORERO MUNICIPAL
LIC. P. ADOLFO ÁVILA PIÑARRIETA

TESORERÍA MUNICIPAL

H. AYUNTAMIENTO
CONSTITUCIONAL DE
CUAUTLA, MORELO
2013-2015



MUNICIPIO DE CUAUTLA

2013-2015



5.- NOTAS A LOS ESTADOS FINANCIEROS



MUNICIPIO DE CUAUTLA 2013-2015



NOTAS A LOS ESTADOS FINANCIEROS

1. NOTAS AL ESTADO DE SITUACION FINANCIERA

EFFECTIVO Y EQUIVALENTE

Bancos/Tesoreria

Saldo en bancos Admon. 2009-2012	-31.391.013
Saldo en bancos Admon. 2013-2015	<u>10.148.669</u>
	-21.242.344

El saldo en bancos de la Administracion anterior obviamente no fue depurado o conciliado, pero al ser la base para nuestra contabilidad suma o resta los saldos actuales y causa que nuestros Estados financieros no refleje la situacion economica rel de la actual Administracion.

Inversiones temporales (hasta 3 mese):

saldo en inversiones temporales Admon anterior 2009-2012	24.456.628
--	------------

Este recurso, supuestamente en inversion, no fue recibido por la Tesoreria municipal actual, las cuentas bancarias y de inversion no fueron canceladas al 31 de diciembre de 2012, por lo que se presume que este saldo no fue depurado o conciliado.

Derechos a recibir efectivo y equivalentes y derechos a recibir bienes o servicios:

Saldo en Derechos a recibir efectivo y equivalentes Admon. 2009-2012	2.310.249
Saldo en Derechos a recibir bienes o servicios Admon. 2009-2012	<u>1.913.017</u>
	4.223.266

Dentro de estos rubros existen saldos que la Administracion anterior no depuro, concilio o recupero, pero que se suman o restan a los saldos actuales. Debido al gran monto de esos saldos, nuestros saldos no muestran la situacion economica de esta Administracion.



La Tesoreria esta en espera del dictamen o resolucion que emita la Auditoria Superior de Fiscalizacion respecto a la revision de los saldos de la Cuenta Publica 2012, misma que contiene irregularidades graves, como lo señalo en el Acta Circunstanciada de fecha 02 de Octubre de 2013. Con el dictamen se tomaran decisiones de depurar o ajustar o reclasificar los saldos erróneos.

2. NOTAS AL ESTADO DE ACTIVIDADES

El estado de Actividades se elaboro conforme al Manual de Contabilidad Gubernamental, publicado en el Periódico Oficial Tierra y Libertad numero 4870 de fecha 04 de febrero de 2011, por lo que los egresos no incluyen el gasto en obra publica.

3. NOTAS DE GESTION ADMINISTRATIVA

La actual Administracion 2013-2015 inicio operaciones el 1° de enero de 2013. Durante el proceso de entrega-recepcion, la anterior Tesoreria no entrego la contabilidad en tiempo y forma e incurrio en irregularidades graves que los Auditores comisionados, por el órgano Técnico de Fiscalizacion del congreso del Estado, manifestaron en el Acta Circunstanciada del 02 de octubre de 2013. Tambien, el sistema de contabilidad utilizado en el año 2012 presenta registros contables inconsistentes. Es por eso que, la informacion heredada para el inicio de operaciones financieras 2013- no es confiable para el Órgano Fiscalizador y en consecuencia es una mala base para la emision de los Estados Financieros, ya que los saldos son acumulativos e historicos.


C.P. ADOLEO AVILA PIÑARRIETA
TESORERO MUNICIPAL

H. AYUNTAMIENTO
CONSTITUCIONAL DE
CUAUTLA, MORELOS
2013-2015



MUNICIPIO DE CUAUTLA

2013-2015



6.- ESTADO ANALÍTICO DEL ACTIVO



MUNICIPIO DE CUAUTLA
2013-2015



ESTADO ANALITICO DEL ACTIVO
DEL 1º DE JULIO AL 30 DE SEPTIEMBRE DE 2014

Cuenta contable		Saldo inicial JULIO (si)	Total de cargos JUL-SEP	Total de Abonos JUL- SEP	Saldo final SEPTIEMBRE (sf)	Flujo del periodo (si-sf)
1-0-0-0-000-000-000	ACTIVO	1.098.913.557	441.333.138	407.528.786	1.132.717.909	-33.804.352
1-1-0-0-000-000-000	Activo Circulante	41.942.992	402.065.234	395.014.406	48.993.820	-7.050.828
1-1-1-0-000-000-000	Efectivo y Equivalentes	-791.294	301.200.655	287.509.690	12.899.672	-13.690.965
1-1-1-1-000-000-000	Efectivo	186.759	0	0	186.759	0
1-1-1-2-000-000-000	Bancos/Tesorería	-27.035.583	259.991.046	254.197.807	-21.242.344	-5.793.239
1-1-1-3-000-000-000	Bancos/Dependencias y Otros	0	0	0	0	0
1-1-1-4-000-000-000	INVERSIONES TEMPORA. (3 MESES)	25.902.861	41.209.609	33.311.882	33.800.587	-7.897.726
1-1-1-5-000-000-000	Fondos de Afectación Especifica	0	0	0	0	0
1-1-1-6-000-000-000	Depósitos de Fondos de Terceros en Garan	154.670	0	0	154.670	0
1-1-1-9-000-000-000	Otros Efectivos y Equivalentes	0	0	0	0	0
1-1-2-0-000-000-000	DERECHOS A RECIBIR EFEC./EQUIVA.	40.079.205	100.864.579	107.504.716	33.439.067	6.640.137
1-1-2-1-000-000-000	Inversiones Financieras de Corto Plazo	0	0	0	0	0
1-1-2-2-000-000-000	Cuentas por Cobrar a Corto Plazo	3.049.413	843.336	558.101	3.334.649	-285.235
1-1-2-3-000-000-000	Deudores Diversos por Cobrar a Corto Pla	16.275.525	6.994.868	17.379.879	5.890.514	10.385.010
1-1-2-4-000-000-000	Contribuciones por Recuperar a Corto Pla	20.754.267	93.026.375	89.566.737	24.213.905	-3.459.638
1-1-2-5-000-000-000	Deudores por Ant. De Tesorería a Corto P	0	0	0	0	0
1-1-2-6-000-000-000	Préstamos Otorgados a Corto Plazo	0	0	0	0	0
1-1-2-9-000-000-000	Otros Derechos a Rec. Efec. O Equiv. a C	0	0	0	0	0
1-1-3-0-000-000-000	Derechos a Recibir Bienes o Servicios	2.510.786	0	0	2.510.786	0
1-1-3-1-000-000-000	Ant. a Prov. Por Adq. De Bienes y Prest.	1.913.017	0	0	1.913.017	0
1-1-3-2-000-000-000	Ant. a Prov. Por Adq. De Bienes Inmueb.	70.000	0	0	70.000	0
1-1-3-3-000-000-000	Ant. a Prov. Por Adq. De Bienes Intangib	0	0	0	0	0
1-1-3-4-000-000-000	Ant. a Contratistas por Obras Pub. a Cor	527.769	0	0	527.769	0
1-1-3-9-000-000-000	Otros Derechos a Recibir Bienes o Servic	0	0	0	0	0
1-1-4-0-000-000-000	Inventarios	0	0	0	0	0
1-1-4-1-000-000-000	Inventario de Mercancía para Reventa	0	0	0	0	0
1-1-4-2-000-000-000	Inventario de Mercancías Terminadas	0	0	0	0	0
1-1-4-3-000-000-000	Inventario de Mercancías en Proceso de E	0	0	0	0	0
1-1-4-4-000-000-000	Inventario de Mat. Primas, Materiales y	0	0	0	0	0
1-1-4-5-000-000-000	Mercancías en Tránsito	0	0	0	0	0
1-1-5-0-000-000-000	Almacenes	0	0	0	0	0
1-1-5-1-000-000-000	Almacén de Materiales y Suministros de C	0	0	0	0	0
1-1-6-0-000-000-000	Estimación por Pérdida o Deterioro de Ac	0	0	0	0	0
1-1-6-1-000-000-000	Estim. Para Ctas. Incob. Por Derechos a	0	0	0	0	0
1-1-6-2-000-000-000	Estim. Para Ctas. Incob. Por Derechos a	0	0	0	0	0
1-1-6-3-000-000-000	Estimación por Pérdida de Inventarios	0	0	0	0	0
1-1-9-0-000-000-000	Otros Activos Circulantes	144.296	0	0	144.296	0
1-1-9-1-000-000-000	Valores en Garantía	144.296	0	0	144.296	0
1-1-9-2-000-000-000	Otros Bienes en Garantía (excluye depósi	0	0	0	0	0
1-1-9-3-000-000-000	Bienes Deriv. De Embargos, Decomisos, As	0	0	0	0	0
1-2-0-0-000-000-000	ACTIVO NO CIRCULANTE	1.056.970.565	39.267.904	12.514.380	1.083.724.089	-26.753.524
1-2-1-0-000-000-000	Inversiones Financieras a Largo Plazo	48.748.936	20.962.068	11.371.971	58.339.033	-9.590.097
1-2-1-1-000-000-000	Colocaciones a Largo Plazo	0	0	0	0	0
1-2-1-2-000-000-000	Títulos y Valores a Largo Plazo	0	0	0	0	0
1-2-1-3-000-000-000	Fideicomisos, Mandatos y Contratos Año	48.748.936	20.962.068	11.371.971	58.339.033	-9.590.097
1-2-1-4-000-000-000	Participaciones y Aportaciones de Capita	0	0	0	0	0
1-2-2-0-000-000-000	Derechos a Rec. Efectivo o Equiv. A larg	67.887	0	0	67.887	0
1-2-2-1-000-000-000	Documentos por Cobrar a Largo Plazo	0	0	0	0	0
1-2-2-2-000-000-000	Deudores Diversos a Largo Plazo	67.887	0	0	67.887	0
1-2-2-3-000-000-000	Contribuciones a Largo Plazo	0	0	0	0	0
1-2-2-4-000-000-000	Préstamos Otorgados a Largo Plazo	0	0	0	0	0
1-2-2-9-000-000-000	Otros Derechos a Rec. Efec. O Equiv. a L	0	0	0	0	0
1-2-3-0-000-000-000	Bienes Inmuebles, Infraestructura y Cons	918.033.545	13.858.189	0	931.891.733	-13.858.189
1-2-3-1-000-000-000	Terrenos	779.235.901	0	0	779.235.901	0
1-2-3-2-000-000-000	Edificios	5.475.354	0	0	5.475.354	0
1-2-3-3-000-000-000	Infraestructura	65.407.009	401.709	0	65.808.718	-401.709
1-2-3-4-000-000-000	Const. En Proceso Obra Pública	67.915.281	13.456.480	0	81.371.761	-13.456.480
1-2-4-0-000-000-000	Bienes Muebles	78.808.922	2.008.364	0	80.817.286	-2.008.364
1-2-4-1-000-000-000	Mobiliario y Equipo de Administración	10.597.945	428.864	0	11.026.808	-428.864
1-2-4-2-000-000-000	Mobiliario y Equipo Educativo y Recrea	359.205	0	0	359.205	0
1-2-4-3-000-000-000	Equipo e Instrumental Médico y de Labora	23.960	0	0	23.960	0



MUNICIPIO DE CUAUTLA
2013-2015



ESTADO ANALITICO DEL ACTIVO
DEL 1º DE JULIO AL 30 DE SEPTIEMBRE DE 2014

Cuenta contable		Saldo inicial JULIO (si)	Total de cargos JUL-SEP	Total de Abonos JUL- SEP	Saldo final SEPTIEMBRE (sf)	Flujo del periodo (si-sf)
1-2-4-4-000-000-000	Equipo de Transporte	39.157.458	1.525.500	0	40.682.958	-1.525.500
1-2-4-5-000-000-000	Equipo de Defensa y Seguridad	5.189.226	0	0	5.189.226	0
1-2-4-6-000-000-000	Maquinaria, Otros Equipos y Herramientas	21.496.613	54.000	0	21.550.613	-54.000
1-2-4-7-000-000-000	Colecciones, Obras de Arte y Objetos Val	1.984.515	0	0	1.984.515	0
1-2-4-8-000-000-000	Activos Biológicos	0	0	0	0	0
1-2-4-9-000-000-000	Otros Bienes Muebles	0	0	0	0	0
1-2-5-0-000-000-000	Activos Intangibles	986.534	0	0	986.534	0
1-2-5-1-000-000-000	Software	960.437	0	0	960.437	0
1-2-5-2-000-000-000	Patentes, Marcas y Derechos	0	0	0	0	0
1-2-5-3-000-000-000	Concesiones y Franquicias	0	0	0	0	0
1-2-5-4-000-000-000	Licencias	26.098	0	0	26.098	0
1-2-5-9-000-000-000	Otros Activos Intangibles	0	0	0	0	0
1-2-6-0-000-000-000	Depreciación, Deter. Y Amort. Acum. De B	0	0	0	0	0
1-2-6-1-000-000-000	Depreciación Acum. De Bienes Inmuebles	0	0	0	0	0
1-2-6-2-000-000-000	Depreciación Acum. De Bienes Muebles	0	0	0	0	0
1-2-6-3-000-000-000	Deterioro Acum. De Activos Biológicos	0	0	0	0	0
1-2-6-4-000-000-000	Amortización Acum. De Activos Intangible	0	0	0	0	0
1-2-7-0-000-000-000	Activos Diferidos	10.324.740	2.439.284	1.142.408	11.621.616	-1.296.875
1-2-7-1-000-000-000	Estudios y Proyectos	168.818	0	0	168.818	0
1-2-7-2-000-000-000	Derechos s/Bienes en Reg. Arrend. Financ	0	0	0	0	0
1-2-7-3-000-000-000	Gastos Pagados por Adelantado a Largo Pl	404	0	0	404	0
1-2-7-4-000-000-000	Anticipos a Largo Plazo	0	0	0	0	0
1-2-7-5-000-000-000	Benef. Al Retiro de Empleados Pag. Por A	0	0	0	0	0
1-2-7-9-000-000-000	Otros Activos Diferidos	10.155.519	2.439.284	1.142.408	11.452.394	-1.296.875
1-2-8-0-000-000-000	Est. Por Pérdida o Deterioro de Act. No	0	0	0	0	0
1-2-8-1-000-000-000	Deterioro de Inversiones Fin. A Largo Pl	0	0	0	0	0
1-2-8-2-000-000-000	Est. Pérdida Ctas. Incob. De Doctos. Por	0	0	0	0	0
1-2-8-3-000-000-000	Est. Pérdida Ctas. Incob. De Deudores DI	0	0	0	0	0
1-2-8-4-000-000-000	Est. Pérdida Ctas. Incob. De Contribucio	0	0	0	0	0
1-2-8-5-000-000-000	Est. Pérdida Ctas. Incob. De Prestamos O	0	0	0	0	0
1-2-8-9-000-000-000	Est. de Otras Ctas. Incob. Por derechos	0	0	0	0	0
1-2-9-0-000-000-000	Otros Activos No Circulantes	0	0	0	0	0
1-2-9-1-000-000-000	Bienes en Concesión	0	0	0	0	0
1-2-9-2-000-000-000	Bienes en Arrendamiento Financiero	0	0	0	0	0
1-2-9-3-000-000-000	Bienes en Comodato	0	0	0	0	0

PRESIDENTE MUNICIPAL
LIC. JESUS GONZALEZ OTERO

TESORERO MUNICIPAL
C.P. ADOLFO AVILA PIÑARRIETA



TESORERÍA MUNICIPAL
H. AYUNTAMIENTO
CONSTITUCIONAL DE
CUAUTLA, MORELOS
2013-2015



MUNICIPIO DE CUAUTLA

2013-2015



7.- ESTADO ANALÍTICO DE LA DEUDA



REPORTE ANALÍTICO DE DEUDA PÚBLICA
AL 30 DE SEPTIEMBRE DE 2014

DENOMINACIÓN DE LAS DEUDAS	MONEDA DE CONTRATACIÓN	INSTITUCIÓN O PAÍS ACREEDOR	Saldos al momento "n-1 del periodo"	MOVIMIENTOS					Saldo al momento N del periodo
				Operaciones de Endeudamiento del Periodo			Depuración o Conciliación	Variación del Endeudamiento del periodo	
				Amortización Bruta	Colocación bruta	Endeudamiento Neto Periodo			

DEUDA PÚBLICA

CORTO PLAZO:

DEUDA PÚBLICA INTERIOR

Instituciones de Crédito:	0	0	0	0	0	0	0	0
Títulos y valores:	0	0	0	0	0	0	0	0
Arrendamientos Financieros:	0	0	0	0	0	0	0	0

DEUDA PÚBLICA EXTERIOR

Organismos Financieros Internacionales:								
Deuda bi lateral:	0	0	0	0	0	0	0	0
Títulos y valores:	0	0	0	0	0	0	0	0
Arrendamientos Financieros:	0	0	0	0	0	0	0	0
SUBTOTAL CORTO PLAZO	0	0	0	0	0	0	0	0

LARGO PLAZO

DEUDA PÚBLICA INTERIOR

Instituciones de Crédito:	Peso	Interacciones	41.992.887	1.031.400	0	0	0	0	40.961.487
Instituciones de Crédito:	Peso	Interacciones	88.903.882	2.170.909	0	0	0	0	86.732.973
Instituciones de Crédito:	Peso	BANORTE	119.004.429	2.862.016	0	0	0	0	116.142.412

Arrendamientos Financieros:

DEUDA PÚBLICA EXTERIOR

Organismos Financieros Internacionales:				0	0	0	0	0	0
Deuda bi lateral:				0	0	0	0	0	0
Títulos y valores:				0	0	0	0	0	0
Arrendamientos Financieros:				0	0	0	0	0	0
SUBTOTAL LARGO PLAZO			249.901.198	6.064.325	0	0	0	0	243.836.873

OTROS PASIVOS

OTROS PASIVOS	0	0	0	0	0	0	0	0	0
TOTAL DEUDA Y OTROS PASIVOS	0	0	249.901.198	6.064.325	0	0	0	0	243.836.873

PRÉSIDENTE MUNICIPAL
LIC. JESÚS GONZÁLEZ QTERO



TESORERO MUNICIPAL
C.P. ADOLFO ÁVILA PIÑARRIETA

TESORERÍA MUNICIPAL

H. AYUNTAMIENTO
CONSTITUCIONAL DE
CUAUTLA, MORELOS



MUNICIPIO DE CUAUTLA


2013-2015



8.- ESTADO ANALÍTICO DE INGRESOS



MUNICIPIO DE CUAUTLA
2013-2015




ESTADO ANALÍTICO DE INGRESOS
DEL 1º DE ENERO AL 30 DE SEPTIEMBRE DE 2014

FUENTE DEL INGRESO	LEY DE INGRESOS ESTIMADA	AMPLIACIONES-REDUCCIONES	MODIFICADA	DEVENGADO	RECAUDADO	POR RECAUDAR	AVANCE DE RECAUDACION
IMPUESTOS	49,122,139	7,732,997	56,855,136	56,855,136	56,855,136	0	100%
CONTRIBUCIONES DE MEJORAS	1,237,000	0	1,237,000	0	0	1,237,000	0%
DERECHOS	49,758,754	0	49,758,754	34,213,567	34,213,567	15,545,187	69%
PRODUCTOS DE TIPO CORRIENTE	3,675,200	0	3,675,200	2,899,033	2,899,033	776,167	79%
APROVECHAMIENTOS DE TIPO CORRIENTE	5,670,900	0	5,670,900	3,165,413	3,165,413	2,505,487	56%
PARTICIPACIONES FEDERALES	138,695,231	-3,198,000	135,497,231	106,910,160	106,910,160	28,587,071	79%
APORTACIONES FEDERALES	141,705,278	27,723,115	169,428,393	127,296,216	127,296,216	42,132,177	75%
TRANSFERENCIAS, ASIGNACIONES, SUBSIDIOS Y	3,100,000	-3,100,000	0	0	0	0	0%
INGRESOS FINANCIEROS	0	97,709	97,709	97,709	97,709	0	100%
OTROS INGRESOS Y BENEFICIOS VARIOS	0	3,100,000	3,100,000	3,012,212	3,012,212	87,788	0%
TOTALES	392,964,502	32,355,821	425,320,323	334,449,444	334,449,444	90,870,879	

ESTADO ANALITICO DE INGRESOS POR FUENTE DE CONTRIBUCION

INGRESOS	ESTIMACION ANUAL	AMPLIACIONES-REDUCCIONES	MODIFICADA	DEVENGADO	RECAUDADO	POR RECAUDAR	AVANCE DE RECAUDACION
TRIBUTARIOS							
IMPUESTOS SOBRE EL PATRIMONIO	32,700,000	9,066,564	41,766,564	41,766,564	41,766,564	0	100%
ACCESORIOS DE IMPUESTOS	1,590,000	-1,590,000	0	0	0	0	0%
OTROS IMPUESTOS	14,832,139	256,433	15,088,572	15,088,572	15,088,572	0	100%
SUMA TRIBUTARIOS	49,122,139	7,732,997	56,855,136	56,855,136	56,855,136	0	
NO TRIBUTARIOS							
DERECHOS	49,758,754	0	49,758,754	0	34,213,567	15,545,187	69%
PRODUCTOS DE TIPO CORRIENTE	3,675,200	0	3,675,200	0	2,899,033	776,167	79%
APROVECHAMIENTOS DE TIPO CORRIENTE	5,670,900	0	5,670,900	0	3,165,413	2,505,487	56%
CONTRIBUCIONES DE MEJORAS	1,237,000	0	1,237,000	0	0	1,237,000	0%
SUMA NO TRIBUTARIOS	60,341,854	0	60,341,854	0	40,278,012	20,063,842	
SUMA TRIBUTARIOS + NO TRIBUTARIOS	109,463,993	7,732,997	117,196,990	56,855,136	97,133,148	20,063,842	


 PRESIDENTE MUNICIPAL
 LIC. JESÚS GONZÁLEZ OTERO


 TESORERO MUNICIPAL
 C.P. ADOLFO ÁVILA PIÑARRIETA



TESORERÍA MUNICIPAL

H. AYUNTAMIENTO
CONSTITUCIONAL DE
CUAUTLA, MORELOS



MUNICIPIO DE CUAUTLA
2013-2015



9.-ESTADO ANALÍTICO DEL EJERCICIO DEL PRESUPUESTO DE EGRESOS



MUNICIPIO DE CUAUTLA
2013-2015



ESTADO DEL EJERCICIO DEL PRESUPUESTO DE EGRESOS POR CAPITULO DEL GASTO
DEL 1º DE ENERO AL 30 DE SEPTIEMBRE DE 2014

Ejercicio del Presupuesto		Presupuesto de Egresos Aprobado	Ampliaciones/Reducciones	Presupuesto Vigente	Comprometido	Presupuesto Disponible para comprometer	Devengado	Comprometido no devengado	Presupuesto sin devengar	Ejercido
Capítulo del gasto	Nombre	1	2	3	4	5=(3-4)	6	7=(4-6)	8=(3-6)	9
1000	Servicios Personales	237,230,721	3,467,000	240,697,721	183,717,268	56,980,453	183,717,268	0	56,980,453	183,717,268
2000	Materiales y Suministros	13,384,213	753,155	14,137,368	14,137,367	0	14,137,367	0	0	14,137,367
3000	Servicios Generales	23,553,657	7,077,551	30,631,208	30,571,393	59,815	30,571,393	0	59,815	30,571,393
4000	Transf., Assignac., Subs., y Otras Ayudas	39,599,166		39,599,166	24,541,931	15,057,236	24,541,931	0	15,057,236	24,541,931
5000	Bienes Muebles, Inmuebles e Intangibles	10,077,950	1,500,000	11,577,950	4,211,785	7,366,165	4,211,785	0	7,366,165	4,211,785
6000	Inversión Pública	45,034,795	19,022,115	64,056,910	32,164,522	31,892,388	32,164,522	-0	31,892,388	32,164,522
7000	Inv. Financieras y Otras Provisiones	3,045,000	536,000	3,581,000	0	3,581,000	0	0	3,581,000	0
8000	Participaciones y Aportaciones	0		0	0	0	0	0	0	0
9000	Deuda Pública	21,039,000		21,039,000	15,389,198	5,649,802	15,389,198	0	5,649,802	15,389,198
1000 AL 9000	Por distribuir	0		0	0	0	0	0	0	0
	TOTAL	392,964,502	32,355,821	425,320,323	304,733,463	120,586,860	304,733,463	-0	120,586,860	304,733,463
		-0		425,320,323						-0

PRESIDENTE MUNICIPAL
LIC. JESÚS GONZÁLEZ OTERO

TESORERO MUNICIPAL
C.P. ADOLFO ÁVILA PIÑARRIETA



TESORERÍA MUNICIPAL

H. AYUNTAMIENTO
CONSTITUCIONAL DE
CUAUTLA, MORELOS
2013-2015

MUNICIPIO DE CUAUTLA 2014

PORTAL MORELOS 1

CUAUTLA MORELOS

MCU6101015R1

Balanza de comprobación al 30/Sep/14

Sep/14

Tipo de moneda: Todas

No. de cuenta	Descripción	Saldo anterior	Debe	Haber	Saldo final
1-0-0-0-000-000-000	ACTIVO	1,121,270,307.51	212,112,180.15	200,664,578.18	1,132,717,909.48
1-1-0-0-000-000-000	Activo Circulante	49,444,674.07	197,691,590.31	198,142,443.95	48,993,820.43
1-1-1-0-000-000-000	Efectivo y Equivalentes	232,216.00	163,178,957.85	150,511,502.13	12,899,671.72
1-1-1-1-000-000-000	Efectivo	186,758.95	0.00	0.00	186,758.95
1-1-1-2-000-000-000	Bancos/Tesorería	-24,600,525.34	134,577,371.87	131,219,190.70	-21,242,344.17
1-1-1-3-000-000-000	Bancos/Dependencias y Otros	0.00	0.00	0.00	0.00
1-1-1-4-000-000-000	INVERSIONES TEMPORA. (3)	24,491,312.54	28,601,585.98	19,292,311.43	33,800,587.09
1-1-1-5-000-000-000	Fondos de Afectación Específica	0.00	0.00	0.00	0.00
1-1-1-6-000-000-000	Depósitos de Fondos de Terceros	154,669.85	0.00	0.00	154,669.85
1-1-1-9-000-000-000	Otros Efectivos y Equivalentes	0.00	0.00	0.00	0.00
1-1-2-0-000-000-000	DERECHOS A RECIBIR	46,557,376.74	34,512,632.46	47,630,941.82	33,439,067.38
1-1-2-1-000-000-000	Inversiones Financieras de Corto	0.00	0.00	0.00	0.00
1-1-2-2-000-000-000	Cuentas por Cobrar a Corto Plazo	3,030,310.60	382,021.55	77,683.54	3,334,648.61
1-1-2-3-000-000-000	Deudores Diversos por Cobrar a	10,490,925.99	900,092.77	5,500,504.49	5,890,514.27
1-1-2-4-000-000-000	Contribuciones por Recuperar a	33,036,140.15	33,230,518.14	42,052,753.79	24,213,904.50
1-1-2-5-000-000-000	Deudores por Ant. De Tesorería a	0.00	0.00	0.00	0.00
1-1-2-6-000-000-000	Préstamos Otorgados a Corto Plazo	0.00	0.00	0.00	0.00
1-1-2-9-000-000-000	Otros Derechos a Rec. Efec. O	0.00	0.00	0.00	0.00
1-1-3-0-000-000-000	Derechos a Recibir Bienes o	2,510,785.53	0.00	0.00	2,510,785.53
1-1-3-1-000-000-000	Ant. a Prov. Por Adq. De Bienes y	1,913,016.55	0.00	0.00	1,913,016.55
1-1-3-2-000-000-000	Ant. a Prov. Por Adq. De Bienes	70,000.00	0.00	0.00	70,000.00
1-1-3-3-000-000-000	Ant. a Prov. Por Adq. De Bienes	0.00	0.00	0.00	0.00
1-1-3-4-000-000-000	Ant. a Contratistas por Obras Pub.	527,768.98	0.00	0.00	527,768.98
1-1-3-9-000-000-000	Otros Derechos a Recibir Bienes o	0.00	0.00	0.00	0.00
1-1-4-0-000-000-000	Inventarios	0.00	0.00	0.00	0.00
1-1-4-1-000-000-000	Inventario de Mercancía para	0.00	0.00	0.00	0.00
1-1-4-2-000-000-000	Inventario de Mercancías	0.00	0.00	0.00	0.00
1-1-4-3-000-000-000	Inventario de Mercancías en	0.00	0.00	0.00	0.00
1-1-4-4-000-000-000	Inventario de Mat. Primas,	0.00	0.00	0.00	0.00
1-1-4-5-000-000-000	Mercancías en Tránsito	0.00	0.00	0.00	0.00
1-1-5-0-000-000-000	Almacenes	0.00	0.00	0.00	0.00
1-1-5-1-000-000-000	Almacén de Materiales y	0.00	0.00	0.00	0.00
1-1-6-0-000-000-000	Estimación por Pérdida o Deterioro	0.00	0.00	0.00	0.00
1-1-6-1-000-000-000	Estim. Para Clas. Incob. Por	0.00	0.00	0.00	0.00
1-1-6-2-000-000-000	Estim. Para Clas. Incob. Por	0.00	0.00	0.00	0.00
1-1-6-3-000-000-000	Estimación por Pérdida de	0.00	0.00	0.00	0.00
1-1-9-0-000-000-000	Otros Activos Circulantes	144,295.80	0.00	0.00	144,295.80
1-1-9-1-000-000-000	Valores en Garantía	144,295.80	0.00	0.00	144,295.80
1-1-9-2-000-000-000	Otros Bienes en Garantía (excluye	0.00	0.00	0.00	0.00
1-1-9-3-000-000-000	Bienes Deriv. De Embargos,	0.00	0.00	0.00	0.00
1-2-0-0-000-000-000	ACTIVO NO CIRCULANTE	1,071,825,633.44	14,420,589.84	2,522,134.23	1,083,724,089.05
1-2-1-0-000-000-000	Inversiones Financieras a Largo	53,415,398.60	7,074,068.00	2,150,433.43	58,339,033.17
1-2-1-1-000-000-000	Colocaciones a Largo Plazo	0.00	0.00	0.00	0.00
1-2-1-2-000-000-000	Títulos y Valores a Largo Plazo	0.00	0.00	0.00	0.00
1-2-1-3-000-000-000	Fideicomisos, Mandatos y	53,415,398.60	7,074,068.00	2,150,433.43	58,339,033.17
1-2-1-4-000-000-000	Participaciones y Aportaciones de	0.00	0.00	0.00	0.00
1-2-2-0-000-000-000	Derechos a Rec. Efectivo o Equiv. A	67,887.01	0.00	0.00	67,887.01
1-2-2-1-000-000-000	Documentos por Cobrar a Largo	0.00	0.00	0.00	0.00
1-2-2-2-000-000-000	Deudores Diversos a Largo Plazo	67,887.01	0.00	0.00	67,887.01
1-2-2-3-000-000-000	Contribuciones a Largo Plazo	0.00	0.00	0.00	0.00
1-2-2-4-000-000-000	Préstamos Otorgados a Largo	0.00	0.00	0.00	0.00
1-2-2-9-000-000-000	Otros Derechos a Rec. Efec. O	0.00	0.00	0.00	0.00
1-2-3-0-000-000-000	Bienes Inmuebles, Infraestructura y	927,256,879.12	4,634,854.08	0.00	931,891,733.20
1-2-3-1-000-000-000	Terrenos	779,235,900.60	0.00	0.00	779,235,900.60
1-2-3-2-000-000-000	Edificios	5,475,353.62	0.00	0.00	5,475,353.62
1-2-3-3-000-000-000	Infraestructura	65,780,298.22	28,420.00	0.00	65,808,718.22
1-2-3-4-000-000-000	Const. En Proceso Obra Pública	76,765,326.68	4,606,434.08	0.00	81,371,760.76
1-2-4-0-000-000-000	Bienes Muebles	79,052,285.70	1,755,000.00	0.00	80,817,285.70
1-2-4-1-000-000-000	Mobiliario y Equipo de	10,851,308.01	175,500.00	0.00	11,026,808.01
1-2-4-2-000-000-000	Mobiliario y Equipo Educativo y	359,205.30	0.00	0.00	359,205.30
1-2-4-3-000-000-000	Equipo e Instrumental Médico y de	23,960.16	0.00	0.00	23,960.16
1-2-4-4-000-000-000	Equipo de Transporte	39,157,458.29	1,525,500.00	0.00	40,682,958.29
1-2-4-5-000-000-000	Equipo de Defensa y Seguridad	5,189,226.04	0.00	0.00	5,189,226.04
1-2-4-6-000-000-000	Maquinaria, Otros Equipos y	21,496,613.19	54,000.00	0.00	21,550,613.19
1-2-4-7-000-000-000	Colecciones, Obras de Arte y	1,984,514.71	0.00	0.00	1,984,514.71
1-2-4-8-000-000-000	Activos Biológicos	0.00	0.00	0.00	0.00
1-2-4-9-000-000-000	Otros Bienes Muebles	0.00	0.00	0.00	0.00
1-2-5-0-000-000-000	Activos Intangibles	986,534.20	0.00	0.00	986,534.20
1-2-5-1-000-000-000	Software	960,436.52	0.00	0.00	960,436.52
1-2-5-2-000-000-000	Patentes, Marcas y Derechos	0.00	0.00	0.00	0.00
1-2-5-3-000-000-000	Concesiones y Franquicias	0.00	0.00	0.00	0.00

MUNICIPIO DE CUAUTLA 2014

PORTAL MORELOS 1

CUAUTLA MORELOS

MCU6101015R

Balanza de comprobación al 30/Sep/14

Sep/14

No. de cuenta	Descripción	Saldo anterior	Debe	Haber	Saldo final
2-5-4-000-000-000	Licencias	26,097.68	0.00	0.00	26,097.68
1-2-5-9-000-000-000	Otros Activos Intangibles	0.00	0.00	0.00	0.00
1-2-6-0-000-000-000	Depreciación, Deter. Y Amort.	0.00	0.00	0.00	0.00
1-2-6-1-000-000-000	Depreciación Acum. De Bienes	0.00	0.00	0.00	0.00
1-2-6-2-000-000-000	Depreciación Acum. De Bienes	0.00	0.00	0.00	0.00
1-2-6-3-000-000-000	Deterioro Acum. De Activos	0.00	0.00	0.00	0.00
1-2-6-4-000-000-000	Amortización Acum. De Activos	0.00	0.00	0.00	0.00
1-2-7-0-000-000-000	Activos Diferidos	11,036,648.81	956,667.76	371,700.80	11,621,615.77
1-2-7-1-000-000-000	Estudios y Proyectos	168,818.07	0.00	0.00	168,818.07
1-2-7-2-000-000-000	Derechos s/Bienes en Reg. Arrend.	0.00	0.00	0.00	0.00
1-2-7-3-000-000-000	Gastos Pagados por Adelantado a	403.56	0.00	0.00	403.56
1-2-7-4-000-000-000	Anticipos a Largo Plazo	0.00	0.00	0.00	0.00
1-2-7-5-000-000-000	Benef. Al Retiro de Empleados Pag.	0.00	0.00	0.00	0.00
1-2-7-9-000-000-000	Otros Activos Diferidos	10,867,427.18	956,667.76	371,700.80	11,452,394.14
1-2-8-0-000-000-000	Est. Por Pérdida o Deterioro de Act.	0.00	0.00	0.00	0.00
1-2-8-1-000-000-000	Deterioro de Inversiones Fin. A	0.00	0.00	0.00	0.00
1-2-8-2-000-000-000	Est. Pérdida Clas. Incob. De	0.00	0.00	0.00	0.00
1-2-8-3-000-000-000	Est. Pérdida Clas. Incob. De	0.00	0.00	0.00	0.00
1-2-8-4-000-000-000	Est. Pérdida Clas. Incob. De	0.00	0.00	0.00	0.00
1-2-8-5-000-000-000	Est. Pérdida Clas. Incob. De	0.00	0.00	0.00	0.00
1-2-8-9-000-000-000	Est. de Otras Clas. Incob. Por	0.00	0.00	0.00	0.00
1-2-9-0-000-000-000	Otros Activos No Circulantes	0.00	0.00	0.00	0.00
1-2-9-1-000-000-000	Bienes en Concesión	0.00	0.00	0.00	0.00
1-2-9-2-000-000-000	Bienes en Arrendamiento Financiero	0.00	0.00	0.00	0.00
1-2-9-3-000-000-000	Bienes en Comodato	0.00	0.00	0.00	0.00
2-0-0-0-000-000-000	Pasivo	550,696,926.83	37,205,619.43	31,643,973.94	545,135,281.34
2-1-0-0-000-000-000	Pasivo Circulante	284,750,138.11	31,852,334.31	27,035,343.72	279,933,147.52
2-1-1-0-000-000-000	Cuentas por Pagar a Corto Plazo	224,904,448.81	31,852,334.31	27,035,343.72	220,087,458.27
2-1-1-1-000-000-000	SERV. PERSONALES POR P.	50,845,461.65	17,736,427.86	16,611,727.90	49,720,761.65
2-1-1-2-000-000-000	Proveedores por Pagar a Corto	78,308,643.62	5,153,359.67	6,505,485.18	79,660,769.13
2-1-1-3-000-000-000	Subsid. Particip., y Aport. por Pagar	0.00	0.00	0.00	0.00
2-1-1-4-000-000-000	Constratistas por Obras Pub. por	13,077,358.07	0.00	0.00	13,077,358.07
2-1-1-5-000-000-000	Transferencias Otorgadas por	960,968.09	445,658.00	333,228.00	848,558.09
2-1-1-6-000-000-000	Intereses y Comisiones por Pagar a	0.00	0.00	0.00	0.00
2-1-1-7-000-000-000	Retenciones y Contribuciones por	39,968,438.59	1,903,580.34	2,404,430.27	40,469,288.52
2-1-1-8-000-000-000	Devoluciones de Contribuciones	380,706.01	101,065.59	0.00	279,640.42
2-1-1-9-000-000-000	Otras Cuentas por Pagar a Corto	41,362,652.78	6,512,242.85	1,180,472.37	36,031,082.31
2-1-2-0-000-000-000	Documentos por Pagar a Corto	0.00	0.00	0.00	0.00
2-1-2-1-000-000-000	Documentos Comerciales por	0.00	0.00	0.00	0.00
2-1-2-2-000-000-000	Documentos Contratistas por	0.00	0.00	0.00	0.00
2-1-2-9-000-000-000	Otros Documentos por Pagar a	0.00	0.00	0.00	0.00
2-1-3-0-000-000-000	Porción a Corto Plazo de Deuda	496,436.05	0.00	0.00	496,436.05
2-1-3-1-000-000-000	Porción a Corto Plazo de Deuda	0.00	0.00	0.00	0.00
2-1-3-2-000-000-000	Porción a Corto Plazo de Deuda	496,436.05	0.00	0.00	496,436.05
2-1-3-3-000-000-000	Porción a Corto Plazo de	0.00	0.00	0.00	0.00
2-1-4-0-000-000-000	Títulos y Valores a Corto Plazo	0.00	0.00	0.00	0.00
2-1-4-1-000-000-000	Títulos y Valores de Deuda Pub.	0.00	0.00	0.00	0.00
2-1-4-2-000-000-000	Títulos y Valores de Deuda Pub.	0.00	0.00	0.00	0.00
2-1-5-0-000-000-000	Pasivos Diferidos a Corto Plazo	0.00	0.00	0.00	0.00
2-1-5-1-000-000-000	Ingresos Cob. Por Adelantado a	0.00	0.00	0.00	0.00
2-1-5-2-000-000-000	Intereses Cob. Por Adelantado a	0.00	0.00	0.00	0.00
2-1-5-9-000-000-000	Otros Pasivos Diferidos a Corto	0.00	0.00	0.00	0.00
2-1-6-0-000-000-000	Fondos y Bienes de Terc. En Gar.	0.00	0.00	0.00	0.00
2-1-6-1-000-000-000	Fondos en Garantía a Corto Plazo	0.00	0.00	0.00	0.00
2-1-6-2-000-000-000	Fondos en Administración a Corto	0.00	0.00	0.00	0.00
2-1-6-3-000-000-000	Fondos Contingentes a Corto Plazo	0.00	0.00	0.00	0.00
2-1-6-4-000-000-000	Fondos de Fideic., Mandatos y	0.00	0.00	0.00	0.00
2-1-6-5-000-000-000	Otros Fondos de Terc. En Garant.	0.00	0.00	0.00	0.00
2-1-6-6-000-000-000	Bienes en Garantía a Corto Plazo	0.00	0.00	0.00	0.00
2-1-7-0-000-000-000	Provisiones a Corto Plazo	0.00	0.00	0.00	0.00
2-1-7-1-000-000-000	Provisión para Demandas y Juicios	0.00	0.00	0.00	0.00
2-1-7-2-000-000-000	Provisión para Contingencias a	0.00	0.00	0.00	0.00
2-1-7-9-000-000-000	Otras Provisiones a Corto Plazo	0.00	0.00	0.00	0.00
2-1-9-0-000-000-000	Otros Pasivos a Corto Plazo	59,349,253.25	0.00	0.00	59,349,253.25
2-1-9-1-000-000-000	Ingresos por Clasificar	0.00	0.00	0.00	0.00
2-1-9-2-000-000-000	Recaudación por Participar	0.00	0.00	0.00	0.00
2-1-9-9-000-000-000	Otros Pasivos Circulantes	59,349,253.25	0.00	0.00	59,349,253.25
2-2-0-0-000-000-000	PASIVO NO CIRCULANTE	265,946,788.72	5,353,285.12	4,608,630.22	265,202,133.82
2-2-1-0-000-000-000	Cuentas por Pagar a Largo Plazo	9,827,335.78	4,642,757.25	4,608,630.22	9,793,208.77
2-2-1-1-000-000-000	Proveedores por Pagar a Largo	4,256,164.06	0.00	0.00	4,256,164.06
2-2-1-2-000-000-000	Contratistas por Obras Pub. por	5,571,171.72	4,642,757.25	4,608,630.22	5,537,044.65
2-2-2-0-000-000-000	Documentos por Pagar a Largo	0.00	0.00	0.00	0.00
2-2-2-1-000-000-000	Documentos Comerciales por	0.00	0.00	0.00	0.00
2-2-2-2-000-000-000	Documentos Contratistas por	0.00	0.00	0.00	0.00

MUNICIPIO DE CUAUTLA 2014

PORTAL MORELOS 1

CUAUTLA MORELOS

MCU6101015R1

Balanza de comprobación al 30/Sep/14

Sep/14

No. de cuenta	Descripción	Saldo anterior	Debe	Haber	Saldo final
2-2-9-000-000-000	Otros Documentos por Pagar a	0.00	0.00	0.00	0.00
2-2-3-0-000-000-000	Deuda Pública a Largo Plazo	244,547,400.90	710,527.87	0.00	243,836,873.03
2-2-3-1-000-000-000	Títulos y Valores de Deuda Pub.	0.00	0.00	0.00	0.00
2-2-3-2-000-000-000	Títulos y Valores de Deuda Pub.	0.00	0.00	0.00	0.00
2-2-3-3-000-000-000	Préstamos de Deuda Pub. Interna a	0.00	0.00	0.00	0.00
2-2-3-4-000-000-000	Préstamos de Deuda Pub. Externa a	244,547,400.90	710,527.87	0.00	243,836,873.03
2-2-3-5-000-000-000	Arrendamiento Financiero por	0.00	0.00	0.00	0.00
2-2-4-0-000-000-000	Pasivos Diferidos a Largo Plazo	0.00	0.00	0.00	0.00
2-2-4-1-000-000-000	Créditos Diferidos a Largo Plazo	0.00	0.00	0.00	0.00
2-2-4-2-000-000-000	Intereses Cob. Por Adelantado a	0.00	0.00	0.00	0.00
2-2-4-9-000-000-000	Otros Pasivos Diferidos a Largo	0.00	0.00	0.00	0.00
2-2-5-0-000-000-000	Fondos y Bienes de Terc. En Gar.	0.00	0.00	0.00	0.00
2-2-5-1-000-000-000	Fondos en Garantía a Largo Plazo	0.00	0.00	0.00	0.00
2-2-5-2-000-000-000	Fondos en Administración a Largo	0.00	0.00	0.00	0.00
2-2-5-3-000-000-000	Fondos Contingentes a Largo Plazo	0.00	0.00	0.00	0.00
2-2-5-4-000-000-000	Fondos de Fideic., Mandatos y	0.00	0.00	0.00	0.00
2-2-5-5-000-000-000	Otros Fondos de Terc. En Garant.	0.00	0.00	0.00	0.00
2-2-5-6-000-000-000	Bienes en Garantía a Largo Plazo	0.00	0.00	0.00	0.00
2-2-6-0-000-000-000	Provisiones a Largo Plazo	11,572,052.04	0.00	0.00	11,572,052.04
2-2-6-1-000-000-000	Provisión para Demandas y Juicios	10,842,990.58	0.00	0.00	10,842,990.58
2-2-6-2-000-000-000	Provisión para Pensiones a Largo	729,061.46	0.00	0.00	729,061.46
2-2-6-3-000-000-000	Provisión para Contingencias a	0.00	0.00	0.00	0.00
2-2-6-9-000-000-000	Otras Provisiones a Largo Plazo	0.00	0.00	0.00	0.00
3-0-0-0-000-000-000	HACIENDA PÚBLICA/PATRIMONIO	519,734,311.25	101,637.64	5,126.53	519,637,800.14
3-1-0-0-000-000-000	PATRIMONIO CONTRIBUIDO	667,189,271.85	0.00	0.00	667,189,271.85
3-1-1-0-000-000-000	Aportaciones	4,097,334.01	0.00	0.00	4,097,334.01
3-1-2-0-000-000-000	Revaluaciones del Patrimonio	663,091,937.84	0.00	0.00	663,091,937.84
3-1-3-0-000-000-000	Donaciones de Capital	0.00	0.00	0.00	0.00
3-2-0-0-000-000-000	PATRIMONIO GENERADO	-167,454,960.60	101,637.64	5,126.53	-167,551,471.71
3-2-1-0-000-000-000	Resultados del Ejercicio	0.00	0.00	0.00	0.00
3-2-2-0-000-000-000	Resultados de Ejercicios Anteriores	-167,454,960.60	101,637.64	5,126.53	-167,551,471.71
3-2-2-1-000-000-000	Resultado Ejercicio 2012	-20,632,385.07	5,090.70	5,089.00	-20,632,386.77
3-2-2-2-000-000-000	Diferencias Balanza de	-30,164,314.45	0.00	0.00	-30,164,314.45
3-2-2-3-000-000-000	Admon. Anteriores	-127,198,297.56	0.00	0.00	-127,198,297.56
3-2-4-000-000-000	RESULTADO DEL EJERCICIO	10,540,036.48	96,546.94	37.53	10,443,527.07
3-2-3-0-000-000-000	Superávit o Déficit por Revaluación	0.00	0.00	0.00	0.00
3-2-4-0-000-000-000	Modificaciones al Patrimonio	0.00	0.00	0.00	0.00
3-2-5-0-000-000-000	Revaluós	0.00	0.00	0.00	0.00
3-2-6-0-000-000-000	Reservas	0.00	0.00	0.00	0.00
3-2-7-0-000-000-000	Rectificaciones de Res. De Ejerc.	0.00	0.00	0.00	0.00
3-2-7-1-000-000-000	Cambios en Políticas Contables	0.00	0.00	0.00	0.00
3-2-7-2-000-000-000	Cambios por errores contables	0.00	0.00	0.00	0.00
3-3-0-0-000-000-000	EXCESO O INSUF. EN ACT. DEL	0.00	0.00	0.00	0.00
3-3-1-0-000-000-000	Resultado por Posición Monetaria	0.00	0.00	0.00	0.00
3-3-2-0-000-000-000	Resultado por Tenencia de Activos	0.00	0.00	0.00	0.00
4-0-0-0-000-000-000	INGRESOS Y OTROS BENEFICIOS	291,209,107.13	76,368.38	43,316,705.65	334,449,444.40
4-1-0-0-000-000-000	INGRESOS DE GESTION	81,433,679.63	76,368.38	15,775,837.00	97,133,148.25
4-1-1-0-000-000-000	IMPUESTOS	45,224,796.77	0.00	11,630,339.32	56,855,136.08
4-1-1-1-000-000-000	IMPUESTOS SOBRE LOS	0.00	0.00	0.00	0.00
4-1-1-2-000-000-000	IMPUESTO SOBRE EL	32,807,928.11	0.00	8,958,635.94	41,766,564.05
4-1-1-3-000-000-000	IMPPTO. SOBRE PRODUCCION,	0.00	0.00	0.00	0.00
4-1-1-4-000-000-000	IMPUESTOS AL COMERCIO	0.00	0.00	0.00	0.00
4-1-1-5-000-000-000	IMPUESTOS SOBRE NOMINAS	0.00	0.00	0.00	0.00
4-1-1-6-000-000-000	IMPUESTOS ECOLÓGICOS	0.00	0.00	0.00	0.00
4-1-1-7-000-000-000	ACCESORIOS DE IMPUESTOS	0.00	0.00	0.00	0.00
4-1-1-9-000-000-000	OTROS IMPUESTOS	12,416,868.66	0.00	2,671,703.38	15,088,572.04
4-1-2-0-000-000-000	CUOTAS Y APORTACIONES DE	0.00	0.00	0.00	0.00
4-1-2-1-000-000-000	APORTACIONES PARA	0.00	0.00	0.00	0.00
4-1-2-2-000-000-000	CUOTAS PARA EL SEGURO	0.00	0.00	0.00	0.00
4-1-2-3-000-000-000	CUOTAS DE AHORRO PARA EL	0.00	0.00	0.00	0.00
4-1-2-4-000-000-000	ACCESORIOS DE CUOTAS Y	0.00	0.00	0.00	0.00
4-1-2-9-000-000-000	OTRAS CUOTAS Y	0.00	0.00	0.00	0.00
4-1-3-0-000-000-000	CONTRIBUCIONES DE	0.00	0.00	0.00	0.00
4-1-3-1-000-000-000	CONTRIBUCIONES DE	0.00	0.00	0.00	0.00
4-1-4-0-000-000-000	DERECHOS	30,792,533.38	6,341.38	3,427,374.82	34,213,566.83
4-1-4-1-000-000-000	DERECHOS POR EL USO,	0.00	0.00	0.00	0.00
4-1-4-2-000-000-000	DERECHOS A LOS	0.00	0.00	0.00	0.00
4-1-4-3-000-000-000	DERECHOS POR PRESTACION	30,635,720.31	6,341.38	3,404,800.24	34,034,179.17
4-1-4-4-000-000-000	ACCESORIOS DE DERECHOS	0.00	0.00	0.00	0.00
4-1-4-9-000-000-000	OTROS DERECHOS	156,813.08	0.00	22,574.58	179,387.66
4-1-5-0-000-000-000	PRODUCTOS DE TIPO	2,588,807.66	70,027.00	380,252.00	2,899,032.66
4-1-5-1-000-000-000	PRODUCTOS DERIVADOS DEL	2,047,467.66	70,027.00	330,972.00	2,308,412.66
4-1-5-2-000-000-000	ENAJENACIÓN DE BIENES	0.00	0.00	0.00	0.00
4-1-5-9-000-000-000	OTROS PRODUCTOS QUE	541,340.00	0.00	49,280.00	590,620.00

MUNICIPIO DE CUAUTLA 2014

PORTAL MORELOS 1

CUAUTLA MORELOS

MCU6101015R1

Balanza de comprobación al 30/Sep/14

Sep/14

No. de cuenta	Descripción	Saldo anterior	Debe	Haber	Saldo final
1-6-0-000-000-000	APROVECHAMIENTOS DE TIPO	2,827,541.82	0.00	337,870.86	3,165,412.68
4-1-6-1-000-000-000	INCENTIVOS DERIVADOS DE LA	0.00	0.00	0.00	0.00
4-1-6-2-000-000-000	MULTAS, RECARGOS Y GTOS.	2,827,541.82	0.00	337,870.86	3,165,412.68
4-1-6-3-000-000-000	INDEMNIZACIONES	0.00	0.00	0.00	0.00
4-1-6-4-000-000-000	REINTEGROS	0.00	0.00	0.00	0.00
4-1-6-5-000-000-000	APROVECHAMIENTOS	0.00	0.00	0.00	0.00
4-1-6-6-000-000-000	APROVECHAMIENTOS POR	0.00	0.00	0.00	0.00
4-1-6-7-000-000-000	APROVECHAMIENTOS POR	0.00	0.00	0.00	0.00
4-1-6-8-000-000-000	APROVECHAMIENTOS POR	0.00	0.00	0.00	0.00
4-1-6-9-000-000-000	OTROS APROVECHAMIENTOS	0.00	0.00	0.00	0.00
4-1-7-0-000-000-000	INGRESOS POR VENTA DE	0.00	0.00	0.00	0.00
4-1-7-1-000-000-000	ING. POR VTA BIENES Y SERV.	0.00	0.00	0.00	0.00
4-1-7-2-000-000-000	ING. POR VTA BIENES Y SERV.	0.00	0.00	0.00	0.00
4-1-7-3-000-000-000	ING. DE OPERACIONES DE	0.00	0.00	0.00	0.00
4-1-9-0-000-000-000	CONTRIB. NO COMP EN FRAC.	0.00	0.00	0.00	0.00
4-1-9-1-000-000-000	CONTRIB. NO COMP EN FRAC.	0.00	0.00	0.00	0.00
4-2-0-0-000-000-000	PARTICIPACIONES,	206,917,004.98	0.00	27,289,371.00	234,206,375.98
4-2-1-0-000-000-000	PARTICIPACIONES Y	206,917,004.98	0.00	27,289,371.00	234,206,375.98
4-2-1-1-000-000-000	PARTICIPACIONES	94,665,302.00	0.00	12,244,856.00	106,910,160.00
4-2-1-2-000-000-000	APORTACIONES	86,217,201.47	0.00	10,777,150.00	96,994,351.47
4-2-1-3-000-000-000	CONVENIOS	28,034,501.51	0.00	4,267,363.00	30,301,864.51
4-2-2-0-000-000-000	TRANSFERENCIAS,	0.00	0.00	0.00	0.00
4-2-2-1-000-000-000	TRANSFERENCIAS INTERNAS	0.00	0.00	0.00	0.00
4-2-2-2-000-000-000	TRANSFERENCIAS AL RESTO	0.00	0.00	0.00	0.00
4-2-2-3-000-000-000	SUBSIDIOS Y SUBVENCIONES	0.00	0.00	0.00	0.00
4-2-2-4-000-000-000	AYUDAS SOCIALES	0.00	0.00	0.00	0.00
4-2-2-5-000-000-000	PENSIONES Y JUBILACIONES	0.00	0.00	0.00	0.00
4-2-2-6-000-000-000	TRANF. A FIDEICOMISOS,	0.00	0.00	0.00	0.00
4-3-0-0-000-000-000	OTROS INGRESOS	2,858,422.52	0.00	251,497.65	3,109,920.17
4-3-1-0-000-000-000	INGRESOS FINANCIEROS	86,293.99	0.00	11,414.55	97,708.54
4-3-1-1-000-000-000	UTILIDADES POR	0.00	0.00	0.00	0.00
4-3-1-2-000-000-000	INTERESES GANADOS DE	86,293.99	0.00	11,414.55	97,708.54
4-3-1-9-000-000-000	OTROS INGRESOS	0.00	0.00	0.00	0.00
3-2-0-000-000-000	BENEFICIOS POR VARIACIÓN	0.00	0.00	0.00	0.00
3-2-1-000-000-000	BENEF. VAR. DE INV. MCIAS.	0.00	0.00	0.00	0.00
4-3-2-2-000-000-000	BENEF. VAR. DE INV. MCIAS.	0.00	0.00	0.00	0.00
4-3-2-3-000-000-000	BENEF. VAR. DE INV. MCIAS. EN	0.00	0.00	0.00	0.00
4-3-2-4-000-000-000	BENEF. VAR. DE INV. DE MAT.	0.00	0.00	0.00	0.00
4-3-2-5-000-000-000	BENEF. VAR. DE INV. DE MAT.	0.00	0.00	0.00	0.00
4-3-3-0-000-000-000	DISM. DE ESTIMAC. PROV. Y	0.00	0.00	0.00	0.00
4-3-3-1-000-000-000	DISM. ESTIMAC. X PERDIDA O	0.00	0.00	0.00	0.00
4-3-3-2-000-000-000	DISM. ESTIMAC. X PERDIDA O	0.00	0.00	0.00	0.00
4-3-3-3-000-000-000	DISM. DE PROV. A CORTO	0.00	0.00	0.00	0.00
4-3-3-4-000-000-000	DISM. DE PROV. A LARGO	0.00	0.00	0.00	0.00
4-3-3-5-000-000-000	DISM. DE RESERVAS DE	0.00	0.00	0.00	0.00
4-3-4-0-000-000-000	OTROS INGRESOS	2,772,128.53	0.00	240,083.10	3,012,211.63
4-3-4-1-000-000-000	OTROS INGRESOS DE	89,920.00	0.00	0.00	89,920.00
4-3-4-2-000-000-000	BONIFICACIONES Y	0.00	0.00	0.00	0.00
4-3-4-3-000-000-000	DIFERENCIAS POR TIPO DE	0.00	0.00	0.00	0.00
4-3-4-4-000-000-000	DIFERENCIAS DE	0.00	0.00	0.00	0.00
4-3-4-9-000-000-000	OTROS INGRESOS VARIOS	2,682,208.53	0.00	240,083.10	2,922,291.63
4-3-5-0-000-000-000	INGRESOS EXTRAORDINARIOS	0.00	0.00	0.00	0.00
5-0-0-0-000-000-000	GASTOS OTRAS PERDIDAS	240,370,037.70	26,139,995.00	5,417.30	265,504,616.40
5-1-0-0-000-000-000	GASTOS DE FUNCIONAMIENTO	205,883,153.07	22,548,292.17	5,417.30	228,426,027.94
5-1-1-0-000-000-000	SERVICIOS PERSONALES	166,350,854.90	17,371,830.18	5,417.30	183,717,267.78
5-1-1-1-000-000-000	REMUNER. PERSONAL	97,323,331.41	12,714,146.26	1,100.00	110,036,377.67
5-1-1-2-000-000-000	REMUNER. PERSONAL	4,119,186.70	651,802.19	355.63	4,770,633.26
5-1-1-3-000-000-000	REMUNERACIONES	37,413,754.99	1,774,705.45	3,961.67	39,184,498.78
5-1-1-4-000-000-000	SEGURIDAD SOCIAL	8,123,590.40	0.00	0.00	8,123,590.40
5-1-1-5-000-000-000	OTRAS PRESTACIONES	15,138,386.52	1,514,905.85	0.00	16,653,292.37
5-1-1-6-000-000-000	PREVISIONES	0.00	0.00	0.00	0.00
5-1-1-7-000-000-000	PAGO DE ESTIMULOS A	4,232,604.88	716,270.43	0.00	4,948,875.31
5-1-1-8-000-000-000	IMPTO. SINOMINAS Y OTROS	0.00	0.00	0.00	0.00
5-1-2-0-000-000-000	MATERIALES Y SUMINISTROS	12,963,786.89	1,173,580.52	0.00	14,137,367.41
5-1-2-1-000-000-000	MATERIALES DE ADMON.,	1,313,966.11	138,175.03	0.00	1,452,141.14
5-1-2-2-000-000-000	ALIMENTOS Y UTENSILIOS	84,578.93	0.00	0.00	84,578.93
5-1-2-3-000-000-000	MAT.PRIMAS Y MATERIALES DE	1,679.00	0.00	0.00	1,679.00
5-1-2-4-000-000-000	MAT. Y ART. DE CONSTUC. Y	121,987.31	15,485.18	0.00	137,472.49
5-1-2-5-000-000-000	PRODUC. QUIM.,FARMA. Y	19,600.75	8,504.82	0.00	28,105.57
5-1-2-6-000-000-000	COMBUSTIBLE, LUBRICANTES	7,111,576.52	1,006,223.49	0.00	8,117,800.01
5-1-2-7-000-000-000	VESTUARIO, BLANCOS,	4,123,206.10	0.00	0.00	4,123,206.10
5-1-2-8-000-000-000	MATERIALES Y SUMINIS. PARA	0.00	0.00	0.00	0.00
5-1-2-9-000-000-000	HERRAMIENTAS, REFA. Y	207,192.17	5,192.00	0.00	212,384.17
5-1-3-0-000-000-000	SERVICIOS GENERALES	26,568,511.28	4,002,881.47	0.00	30,571,392.75

MUNICIPIO DE CUAUTLA 2014

PORTAL MORELOS 1

CUAUTLA MORELOS

MCU6101015R1

Balanza de comprobación al 30/Sep/14

Sep/14

No. de cuenta	Descripción	Saldo anterior	Debe	Haber	Saldo final
1-3-1-000-000-000	SERVICIOS BASICOS	16,263,400.77	2,207,276.04	0.00	18,470,676.81
5-1-3-2-000-000-000	SERVICIOS DE	2,130,757.13	353,428.66	0.00	2,484,185.79
5-1-3-3-000-000-000	SERVICIOS	2,154,255.63	791,853.88	0.00	2,946,109.51
5-1-3-4-000-000-000	SERV. FINANCIEROS,	1,311,887.12	97,133.48	0.00	1,409,020.60
5-1-3-5-000-000-000	SERVICIOS INSTALACION, REP.,	2,872,779.79	343,650.68	0.00	3,216,430.47
5-1-3-6-000-000-000	SERV. COMUNICACION SOCIAL	1,359,143.42	172,583.99	0.00	1,531,727.41
5-1-3-7-000-000-000	SERVICIOS DE TRASLADO Y	285,752.98	20,180.09	0.00	306,933.07
5-1-3-8-000-000-000	SERVICIOS OFICIALES	181,234.21	16,774.65	0.00	198,008.86
5-1-3-9-000-000-000	OTROS SERVICIOS GENERALES	8,300.23	0.00	0.00	8,300.23
5-2-0-0-000-000-000	TRASFERENCIAS,	20,950,226.98	3,591,703.83	0.00	24,541,930.81
5-2-1-0-000-000-000	TRASF. INTERNAS Y ASIG. SEC.	3,231,369.60	276,422.00	0.00	3,507,791.60
5-2-1-1-000-000-000	TRASF. INTERNAS Y ASIG. SEC.	3,231,369.60	276,422.00	0.00	3,507,791.60
5-2-2-0-000-000-000	TRANSFERENCIAS AL RESTO	0.00	0.00	0.00	0.00
5-2-2-1-000-000-000	TRANSFERENCIAS AL RESTO	0.00	0.00	0.00	0.00
5-2-3-0-000-000-000	SUBSIDIOS Y SUBVENCIONES	1,062,150.00	1,141,661.38	0.00	2,203,811.38
5-2-3-1-000-000-000	SUBSIDIOS Y SUBVENCIONES	1,062,150.00	1,141,661.38	0.00	2,203,811.38
5-2-4-0-000-000-000	AYUDAS SOCIALES	7,426,552.14	348,326.34	0.00	7,774,878.48
5-2-4-1-000-000-000	AYUDAS SOCIALES	7,426,552.14	348,326.34	0.00	7,774,878.48
5-2-4-2-000-000-000	BECAS	0.00	0.00	0.00	0.00
5-2-5-0-000-000-000	PENSIONES Y JUBILACIONES	9,230,155.24	1,825,294.11	0.00	11,055,449.35
5-2-5-1-000-000-000	PENSIONES Y JUBILACIONES	9,230,155.24	1,825,294.11	0.00	11,055,449.35
5-2-6-0-000-000-000	TRANSF. A FIDEICOMISOS,	0.00	0.00	0.00	0.00
5-2-6-1-000-000-000	TRANSF. A FIDEICOMISOS,	0.00	0.00	0.00	0.00
5-2-7-0-000-000-000	TRANSFERENCIAS AL	0.00	0.00	0.00	0.00
5-2-7-1-000-000-000	TRANSFERENCIAS AL	0.00	0.00	0.00	0.00
5-3-0-0-000-000-000	PARTICIPACIONES Y	0.00	0.00	0.00	0.00
5-3-1-0-000-000-000	PARTICIPACIONES	0.00	0.00	0.00	0.00
5-3-2-0-000-000-000	APORTACIONES	0.00	0.00	0.00	0.00
5-3-3-0-000-000-000	CONVENIOS	0.00	0.00	0.00	0.00
5-4-0-0-000-000-000	INTERESES, COMISIONES Y	9,324,872.75	0.00	0.00	9,324,872.75
5-4-1-0-000-000-000	INTERESES DE LA DEUDA	9,146,820.72	0.00	0.00	9,146,820.72
5-4-2-0-000-000-000	COMISIONES DE LA DEUDA	44,547.00	0.00	0.00	44,547.00
5-4-3-0-000-000-000	GASTOS DE LA DEUDA PÚBLICA	133,505.03	0.00	0.00	133,505.03
5-4-4-0-000-000-000	CÓSTO POR COBERTURAS	0.00	0.00	0.00	0.00
4-5-0-000-000-000	GASTOS POR APOYOS	0.00	0.00	0.00	0.00
5-5-0-0-000-000-000	OTROS GASTOS Y PÉRDIDAS	4,211,784.90	0.00	0.00	4,211,784.90
5-5-1-0-000-000-000	ESTIM., DEPREC., DETER.,	367,687.92	0.00	0.00	367,687.92
5-5-1-1-000-000-000	ESTIMACIONES DE ACTIVOS	0.00	0.00	0.00	0.00
5-5-1-2-000-000-000	ESTIMACIONES DE ACTIVOS	0.00	0.00	0.00	0.00
5-5-1-3-000-000-000	DEPRECIACIÓN DE BIENES	0.00	0.00	0.00	0.00
5-5-1-4-000-000-000	DEPRECIACIÓN DE BIENES	367,687.92	0.00	0.00	367,687.92
5-5-1-5-000-000-000	DETERIORO DE LOS ACTIVOS	0.00	0.00	0.00	0.00
5-5-1-6-000-000-000	AMORTIZACIÓN DE ACTIVOS	0.00	0.00	0.00	0.00
5-5-1-7-000-000-000	PROVISIONES DE PASIVOS A	0.00	0.00	0.00	0.00
5-5-1-8-000-000-000	PROVISIONES DE PASIVOS A	0.00	0.00	0.00	0.00
5-5-1-9-000-000-000	RESERVAS DE CAPITAL	0.00	0.00	0.00	0.00
5-5-2-0-000-000-000	VARIACION DE INVENTARIOS	0.00	0.00	0.00	0.00
5-5-2-1-000-000-000	VAR. DE INV. MCIAS. PARA	0.00	0.00	0.00	0.00
5-5-2-2-000-000-000	VAR. DE INV. MCIAS.	0.00	0.00	0.00	0.00
5-5-2-3-000-000-000	VAR. DE INV. MCIAS. EN PROC.	0.00	0.00	0.00	0.00
5-5-2-4-000-000-000	VAR. DE INV. MAT. PRIM., MAT	0.00	0.00	0.00	0.00
5-5-2-5-000-000-000	VAR. DE INV. MAT. PRIM., MAT	0.00	0.00	0.00	0.00
5-5-3-0-000-000-000	PERDIDA POR CONST. DE EST.	0.00	0.00	0.00	0.00
5-5-3-1-000-000-000	PERDIDA POR CONST. DE EST.	0.00	0.00	0.00	0.00
5-5-3-2-000-000-000	PERDIDA POR CONST. DE EST.	0.00	0.00	0.00	0.00
5-5-3-3-000-000-000	PERDIDA POR CONST. DE	0.00	0.00	0.00	0.00
5-5-3-4-000-000-000	PERDIDA POR CONST. DE	0.00	0.00	0.00	0.00
5-5-3-5-000-000-000	PERDIDA POR CONST. DE	0.00	0.00	0.00	0.00
5-5-4-0-000-000-000	OTROS GASTOS	3,844,096.98	0.00	0.00	3,844,096.98
5-5-4-1-000-000-000	Penas, multas, accesorios y	0.00	0.00	0.00	0.00
5-5-4-2-000-000-000	Perdidas por Responsabilidades	0.00	0.00	0.00	0.00
5-5-4-3-000-000-000	Sentencias y resoluciones judiciales	0.00	0.00	0.00	0.00
5-5-4-4-000-000-000	BONIFICACIONES Y	0.00	0.00	0.00	0.00
5-5-4-5-000-000-000	DIFERENCIAS POR TIPO DE	0.00	0.00	0.00	0.00
5-5-4-6-000-000-000	DIFERENCIAS DE	0.00	0.00	0.00	0.00
5-5-4-7-000-000-000	Resultado Integral de	0.00	0.00	0.00	0.00
5-5-4-9-000-000-000	Otros Gastos Varios	3,844,096.98	0.00	0.00	3,844,096.98
5-5-5-0-000-000-000	GASTOS EXTRAORDINARIOS	0.00	0.00	0.00	0.00
5-5-5-1-000-000-000	GASTOS DE EJERCICIOS	0.00	0.00	0.00	0.00
5-5-5-2-000-000-000	Devoluciones de Ing. Ejerc.	0.00	0.00	0.00	0.00
5-5-5-9-000-000-000	Otros Gastos Extraordinarios	0.00	0.00	0.00	0.00
5-5-9-0-000-000-000	OTRAS PÉRDIDAS	0.00	0.00	0.00	0.00
5-5-9-1-000-000-000	Perdidas por Participacion	0.00	0.00	0.00	0.00
5-5-9-9-000-000-000	Otras Pérdidas	0.00	0.00	0.00	0.00

MUNICIPIO DE CUAUTLA 2014

PORTAL MORELOS 1


CUAUTLA MORELOS

MCU6101015R

Balanza de comprobación al 30/Sep/14

Sep/14

No. de cuenta	Descripción	Saldo anterior	Debe	Haber	Saldo final
367	Cuentas reportadas				
	Totales:	0.00	275,635,801.60	275,635,801.60	0.00

Two handwritten signatures in black ink, one on the left and one on the right, positioned below the table.

TESORERÍA MUNICIPAL

H. AYUNTAMIENTO
CONSTITUCIONAL DE
CUAUTLA MORELOS