



**ESAF** Morelos

Entidad Superior de Auditoría y Fiscalización del Congreso del Estado de Morelos



Calle Cecilio A. Robelo S/n  
Col. Del Lago C.P. 62030  
Cuernavaca, Mor.  
esaf-morelos.gob.mx

Conmutador / Fax 01 (777) 318 81 08  
4-82-73-50




De: 0000000000000000  
A: 9999999999999999

MUNICIPIO DE CUAUTLA MORELOS  
TESORERÍA MUNICIPAL  
BALANZA DE COMPROBACIÓN DEL MES DE CIERRE  
(Pesos y centavos)

Página: 1 de 31  
Fecha: 11-Ene-19  
Hora: 03:29 pm

CUENTA	DESCRIPCIÓN	SALDO INICIAL	CARGOS	ABONOS	SALDO FINAL
1.0.0.0.0.00.00.000.0000	123440201	1,906,835,637.46	0.00	0.00	1,906,835,637.46
1.1.0.0.0.00.00.000.0000	ACTIVO CIRCULANTE	481,027,852.20	0.00	0.00	481,027,852.20
1.1.1.0.0.00.00.000.0000	EFFECTIVO Y EQUIVALENTES	13,283,261.97	0.00	0.00	13,283,261.97
1.1.1.1.0.00.00.000.0000	EFFECTIVO	224,605.70	0.00	0.00	224,605.70
1.1.1.1.0.01.00.000.0000	CAJA	3,478.20	0.00	0.00	3,478.20
1.1.1.1.0.01.01.000.0000	CAJA ADMINISTRACION 2013-2015	3,678.28	0.00	0.00	3,678.28
1.1.1.1.0.01.01.001.0000	CAJA GENERAL	3,678.28	0.00	0.00	3,678.28
1.1.1.1.0.01.02.000.0000	CAJA ADMINISTRACION 2016-2018	(200.08)	0.00	0.00	(200.08)
1.1.1.1.0.01.02.001.0000	CTA. PUENTE, CAJA RECURSOS PROPIOS	0.01	0.00	0.00	0.01
1.1.1.1.0.01.02.002.0000	CTA. PUENTE, CAJA PREDIAL	(200.09)	0.00	0.00	(200.09)
1.1.1.1.0.02.00.000.0000	FONDO FIJO	221,127.50	0.00	0.00	221,127.50
1.1.1.1.0.02.01.000.0000	FONDO FIJO 2013-2015	211,133.86	0.00	0.00	211,133.86
1.1.1.1.0.02.01.001.0000	ADMON. ANTERIORES	120,879.05	0.00	0.00	120,879.05
1.1.1.1.0.02.01.002.0000	FRANCO JIMENEZ JULIO	783.65	0.00	0.00	783.65
1.1.1.1.0.02.01.003.0000	JAIMES MARTINEZ RAMON	5,000.00	0.00	0.00	5,000.00
1.1.1.1.0.02.01.004.0000	TAPIA ACEVEDO JOSUE	13,000.00	0.00	0.00	13,000.00
1.1.1.1.0.02.01.005.0000	AVILA PIÑARRIETA ADOLFO	50,471.16	0.00	0.00	50,471.16
1.1.1.1.0.02.01.006.0000	MENDOZA GALICIA GUILLERMO JAVIER	5,000.00	0.00	0.00	5,000.00
1.1.1.1.0.02.01.007.0000	GUADARRAMA CORTEZ JAVIER RAFAEL	1,000.00	0.00	0.00	1,000.00
1.1.1.1.0.02.01.008.0000	GARRIDO MORALES ISAC	500.00	0.00	0.00	500.00
1.1.1.1.0.02.01.009.0000	ARAGON MACHORRO MAURO JUAN	5,000.00	0.00	0.00	5,000.00
1.1.1.1.0.02.01.010.0000	PACHECO ABUNDEZ GUADALUPE	5,000.00	0.00	0.00	5,000.00
1.1.1.1.0.02.01.011.0000	MORALES ABARCA ANGELA	2,000.00	0.00	0.00	2,000.00
1.1.1.1.0.02.01.012.0000	MARCO AURELIO PEREZ DIAZ	2,500.00	0.00	0.00	2,500.00
1.1.1.1.0.02.02.000.0000	FONDO FIJO 2016-2018	9,993.64	0.00	0.00	9,993.64
1.1.1.1.0.02.02.001.0000	JOSE MANUEL MORALES HERNÁNDEZ	(0.27)	0.00	0.00	(0.27)
1.1.1.1.0.02.02.011.0000	OMAR FAUSTINO ARELLANO MENDOZA	(6.09)	0.00	0.00	(6.09)
1.1.1.1.0.02.02.013.0000	MIGUEL ANGEL CHAVEZ DIAZ	10,000.00	0.00	0.00	10,000.00
1.1.1.2.0.00.00.000.0000	BANCOS/TESORERIA	12,904,531.85	0.00	0.00	12,904,531.85
1.1.1.2.0.01.00.000.0000	BANCOS ADMON 2013-2015	(222,725.94)	0.00	0.00	(222,725.94)
1.1.1.2.0.01.04.000.0000	BANCOS ADMON ANTERIORES	(222,725.94)	0.00	0.00	(222,725.94)
1.1.1.2.0.01.04.001.0000	BANCOS ADMON ANTERIORES	(222,725.94)	0.00	0.00	(222,725.94)
1.1.1.2.0.02.00.000.0000	BANCOS ADMON 2016-2018	13,168,670.37	0.00	0.00	13,168,670.37
1.1.1.2.0.02.01.000.0000	BANORTE	(852,241.49)	0.00	0.00	(852,241.49)
1.1.1.2.0.02.01.001.0000	BANORTE CTA. 0420831945 RP Y PARTICIPACIONES	6,291.60	0.00	0.00	6,291.60
1.1.1.2.0.02.01.002.0000	BANORTE CTA. 0420834834 PREDIAL	(353,459.55)	0.00	0.00	(353,459.55)
1.1.1.2.0.02.01.003.0000	BANORTE CTA. 0420837732 FAEDE 2016	3,531.83	0.00	0.00	3,531.83
1.1.1.2.0.02.01.004.0000	BANORTE CTA. 0420839182 FONDO III 2016	10,593.65	0.00	0.00	10,593.65
1.1.1.2.0.02.01.005.0000	BANORTE CTA. 0420840714 FONDO IV 2016	81,506.49	0.00	0.00	81,506.49
1.1.1.2.0.02.01.006.0000	BANORTE CTA. 0420842213 NOM. SINDICIALIZADOS	(314,293.95)	0.00	0.00	(314,293.95)
1.1.1.2.0.02.01.007.0000	BANORTE CTA. 0420844123 NOM. ADMINISTRATIVOS	(7,010.48)	0.00	0.00	(7,010.48)
1.1.1.2.0.02.01.008.0000	BANORTE CTA. 0421082762 RECAUDACION	(69,861.83)	0.00	0.00	(69,861.83)
1.1.1.2.0.02.01.010.0000	BANORTE CTA. 0421082427 CENDIS BIF	3,862.26	0.00	0.00	3,862.26
1.1.1.2.0.02.01.013.0000	BANORTE CTA. 0426595687 RECAUDACION 2016	2,758.64	0.00	0.00	2,758.64
1.1.1.2.0.02.01.014.0000	BANORTE CTA. 0426592873 PREDIAL 2016	3,607.34	0.00	0.00	3,607.34
1.1.1.2.0.02.01.015.0000	BANORTE CTA. 0429079665 CONTINGENCIAS 2015 22MDP	9.46	0.00	0.00	9.46
1.1.1.2.0.02.01.017.0000	BANORTE CTA. 0433954451 FONDO III 2015	5,000.00	0.00	0.00	5,000.00
1.1.1.2.0.02.01.019.0000	BANORTE CTA. 0433951843 EX1 MIGRANTES	1.27	0.00	0.00	1.27
1.1.1.2.0.02.01.020.0000	BANORTE CTA. 0433475826 RECURSO FED SEGURIDAD	1.00	0.00	0.00	1.00
1.1.1.2.0.02.01.022.0000	BANORTE CTA. 1380 RAMO 23 2016	1.00	0.00	0.00	1.00
1.1.1.2.0.02.01.024.0000	BANORTE CTA. 8873 RECURSOS SHCP	1.00	0.00	0.00	1.00
1.1.1.2.0.02.01.025.0000	BANORTE CTA. 1144 FORTALECE	1.00	0.00	0.00	1.00
1.1.1.2.0.02.01.026.0000	BANORTE CTA. 5367 CREDITO FAIS	7,597.96	0.00	0.00	7,597.96
1.1.1.2.0.02.01.029.0000	BANORTE CTA. 6025 PREDIAL 2017	(31,473.84)	0.00	0.00	(31,473.84)
1.1.1.2.0.02.01.030.0000	BANORTE CTA. 6287 GENTE DE BUEN CORAZON	131.00	0.00	0.00	131.00
1.1.1.2.0.02.01.032.0000	BANORTE CTA. 4262 FORTALEC FINAN	10,548.78	0.00	0.00	10,548.78
1.1.1.2.0.02.01.033.0000	BANORTE CTA. 6104 RECURSOS FISCALES	5,475.23	0.00	0.00	5,475.23
1.1.1.2.0.02.01.034.0000	BANORTE CTA. 1924 FONDO IV 2017	70,093.28	0.00	0.00	70,093.28
1.1.1.2.0.02.01.035.0000	BANORTE CTA. 0374 FONDO III 2017	33,037.92	0.00	0.00	33,037.92
1.1.1.2.0.02.01.037.0000	BANORTE CTA. 1977 FAEDE 2017	15,341.18	0.00	0.00	15,341.18
1.1.1.2.0.02.01.038.0000	BANORTE CTA. 9927 RASTRO	7,348.79	0.00	0.00	7,348.79

SIN TEXTO



DEL CONGR  
ESTADO DE I

De: 0000000000000000  
A: 9999999999999999


MUNICIPIO DE CUAUTLA, MORELOS  
TESORERÍA MUNICIPAL  
BALANZA DE COMPROBACIÓN DEL MES DE CIERRE  
(Pesos y centavos)

Página: 2 de 31  
Fecha: 11-Ene-19  
Hora: 03:29 pm

CUENTA	DESCRIPCIÓN	SALDO INICIAL	CARGOS	ABONOS	SALDO FINAL
1.1.1.2.0.02.01.039.0000	BANORTE CTA. 2825 PROYECTOS DE DESARROLLO REGIONAL 2017	3,223.70	0.00	0.00	3,223.70
1.1.1.2.0.02.01.040.0000	BANORTE CTA. 7670 FORTALECE 2017	1.00	0.00	0.00	1.00
1.1.1.2.0.02.01.041.0000	BANORTE CTA. 1397 FORTALEC FINANC INVERSION 2017-2	11,206.79	0.00	0.00	11,206.79
1.1.1.2.0.02.01.042.0000	BANORTE CTA. 6688 FORTALECE 2017-1	4,905.46	0.00	0.00	4,905.46
1.1.1.2.0.02.01.043.0000	BANORTE CTA. 4682 PDR 2017-1	8,386.24	0.00	0.00	8,386.24
1.1.1.2.0.02.01.044.0000	BANORTE CTA. 5745 PREDIAL 2018	6,566.81	0.00	0.00	6,566.81
1.1.1.2.0.02.01.045.0000	BANORTE CTA. 7815 FONDO IV 2018	325,206.15	0.00	0.00	325,206.15
1.1.1.2.0.02.01.046.0000	BANORTE CTA. 7889 PREDIAL 2018-1	(173,569.61)	0.00	0.00	(173,569.61)
1.1.1.2.0.02.01.047.0000	BANORTE CTA. 8157 FONDO III 2018	103,747.41	0.00	0.00	103,747.41
1.1.1.2.0.02.01.048.0000	BANORTE CTA. 5120 SASURA	(710,810.63)	0.00	0.00	(710,810.63)
1.1.1.2.0.02.01.049.0000	BANORTE CTA. 8258 FORTASEG 2018	50,141.61	0.00	0.00	50,141.61
1.1.1.2.0.02.01.050.0000	BANORTE CTA. 6100 PDR 2018	4,866.73	0.00	0.00	4,866.73
1.1.1.2.0.02.01.051.0000	BANORTE CTA. 7727 FAEDE 2018	7,826.23	0.00	0.00	7,826.23
1.1.1.2.0.02.01.052.0000	BANORTE CTA. 6319 PDR 2018-1	4,934.24	0.00	0.00	4,934.24
1.1.1.2.0.02.01.053.0000	BANORTE CTA. 8270 INSTANCIA DE LA MUJER 2018	92.07	0.00	0.00	92.07
1.1.1.2.0.02.01.054.0000	BANORTE CTA. 7932 RECURSOS PROPIOS 2	6,872.43	0.00	0.00	6,872.43
1.1.1.2.0.02.01.055.0000	BANORTE CTA. 6173 PARTICIPACIONES 2018	3,520.85	0.00	0.00	3,520.85
1.1.1.2.0.02.02.000.0000	BBVA BANCOMER	120,848.69	0.00	0.00	120,848.69
1.1.1.2.0.02.02.001.0000	BBVA BANCOMER CTA. 5554 TRINITARIA	23,243.05	0.00	0.00	23,243.05
1.1.1.2.0.02.02.002.0000	BBVA BANCOMER CTA. 1260 RP PARTICIPACIONES	(0.38)	0.00	0.00	(0.38)
1.1.1.2.0.02.02.003.0000	BBVA BANCOMER CTA. 1104 FORTALECE 2017-2	487.18	0.00	0.00	487.18
1.1.1.2.0.02.02.004.0000	BBVA BANCOMER CTA. 4621 FORTAFIN 2017-4	(0.38)	0.00	0.00	(0.38)
1.1.1.2.0.02.02.005.0000	BBVA BANCOMER CTA. 4894 PREDIAL ANTICIPADO 2019	97,119.22	0.00	0.00	97,119.22
1.1.1.2.0.02.03.000.0000	SCOTIABANK INVERLAT	42,110.99	0.00	0.00	42,110.99
1.1.1.2.0.02.03.001.0000	SCOTIABANK CTA. 2740 RECAUDACION	(424.63)	0.00	0.00	(424.63)
1.1.1.2.0.02.03.002.0000	SCOTIABANK CTA. 9022 PROH 16	10,000.00	0.00	0.00	10,000.00
1.1.1.2.0.02.03.003.0000	SCOTIABANK CTA. 8773 RP PARTICIPACIONES	1,597.03	0.00	0.00	1,597.03
1.1.1.2.0.02.03.004.0000	SCOTIABANK CTA. 1073 (BASURA)	5,236.35	0.00	0.00	5,236.35
1.1.1.2.0.02.03.005.0000	SCOTIABANK CTA. 2937 HABITAD FEDERAL 2016	5,459.10	0.00	0.00	5,459.10
1.1.1.2.0.02.03.007.0000	SCOTIABANK CTA. 9575 MERCADO CUAUTLA	857.64	0.00	0.00	857.64
1.1.1.2.0.02.03.008.0000	SCOTIABANK CTA. 9567 CONAGUA	3,765.43	0.00	0.00	3,765.43
1.1.1.2.0.02.03.009.0000	SCOTIABANK CTA. 9672 ESPACIOS PUBLICOS PARTICIPACION COMUNITARIA	2,064.85	0.00	0.00	2,064.85
1.1.1.2.0.02.03.010.0000	SCOTIABANK CTA. 3904 FORTALECIMIENTO FINANCIERO 2016-2	5,734.54	0.00	0.00	5,734.54
1.1.1.2.0.02.03.011.0000	SCOTIABANK CTA. 9648 ESPACIOS PUBLICOS 2016	0.01	0.00	0.00	0.01
1.1.1.2.0.02.03.012.0000	SCOTIABANK CTA. 9559 FONDO EDUCATIVO	41.88	0.00	0.00	41.88
1.1.1.2.0.02.03.013.0000	SCOTIABANK CTA. 5362 APOYO A LA VIVIENDA	41.88	0.00	0.00	41.88
1.1.1.2.0.02.03.014.0000	SCOTIABANK CTA. 8558 FORTALECE 2017	11,579.91	0.00	0.00	11,579.91
1.1.1.2.0.02.04.000.0000	BANAMEX	61,065.18	0.00	0.00	61,065.18
1.1.1.2.0.02.04.001.0000	BANAMEX CTA. 9272 FORTA FIN FORTALECIMIENTO FINANCIERO	21,425.07	0.00	0.00	21,425.07
1.1.1.2.0.02.04.002.0000	BANAMEX CTA. 0640 CONTINGENCIAS	10,682.16	0.00	0.00	10,682.16
1.1.1.2.0.02.04.003.0000	BANAMEX CTA. 9280 DERECHOS DE AGUA	21,897.20	0.00	0.00	21,897.20
1.1.1.2.0.02.04.004.0000	BANAMEX CTA. 4207 FORTALECE	7,060.75	0.00	0.00	7,060.75
1.1.1.2.0.02.05.000.0000	INTERACCIONES	13,796,887.00	0.00	0.00	13,796,887.00
1.1.1.2.0.02.05.001.0000	INTERACCIONES CTA. 1967 (PARTICIPACIONES)	13,796,887.00	0.00	0.00	13,796,887.00
1.1.1.2.0.99.00.000.0000	CTA. PUENTE, BANCOS	(41,412.58)	0.00	0.00	(41,412.58)
1.1.1.4.0.00.00.000.0000	INVERSIONES TEMPORALES (HASTA 3 MESES)	(545.43)	0.00	0.00	(545.43)
1.1.1.4.0.01.00.000.0000	INVERSIONES ADMON ANTERIORES	(545.43)	0.00	0.00	(545.43)
1.1.1.4.0.01.02.000.0000	ADMON 2013-2015 BMX INV FONDO 3	(43.92)	0.00	0.00	(43.92)
1.1.1.4.0.01.03.000.0000	ADMON 2013-2015 BMX INV FAEDE	(501.51)	0.00	0.00	(501.51)
1.1.1.6.0.00.00.000.0000	DEPOSITOS DE FONDOS DE TERCEROS EN GARANTIA Y/O ADMINISTRACION	154,669.85	0.00	0.00	154,669.85
1.1.1.6.0.01.00.000.0000	DEPOSITOS DE FONDOS DE TERCEROS ADMON ANTERIORES	154,669.85	0.00	0.00	154,669.85
1.1.2.0.0.00.00.000.0000	DERECHOS A RECIBIR EFECTIVO O EQUIVALENTES	436,378,680.49	0.00	0.00	436,378,680.49
1.1.2.1.0.00.00.000.0000	INVERSIONES FINANCIERAS DE CORTO PLAZO	5,962.40	0.00	0.00	5,962.40
1.1.2.1.0.01.00.000.0000	INVERSIONES ADMON 2016-2018	5,962.40	0.00	0.00	5,962.40
1.1.2.1.0.01.01.000.0000	BANORTE INV. 1600 CTA. 1945 RP Y PARTICIPACIONES	(3,563.30)	0.00	0.00	(3,563.30)
1.1.2.1.0.01.02.000.0000	BANORTE INV. 1697 CTA. 9192 FONDO III 2016	6.61	0.00	0.00	6.61



**SIN TEXTO**



DEL CONGRU  
"STAR" DE M

De: 0000000000000000  
A: 9999999999999999

MUNICIPIO DE CUAUTLA, MORELOS  
TESORERIA MUNICIPAL  
BALANZA DE COMPROBACION DEL MES DE CIERRE  
(Pesos y centavos)

Página: 3 de 31  
Fecha: 11-Ene-19  
Hora: 03:29 pm

CUENTA	DESCRIPCIÓN	SALDO INICIAL	CARGOS	ABONOS	SALDO FINAL
1.1.2.1.0.01.07.000.0000	SCOTIABANK INV. 2574 PARTICIACIONES	6.95	0.00	0.00	6.95
1.1.2.1.0.01.15.000.0000	SCOTIABANK INV. CTA. 3904 FORTALECIMIENTO FINANCIERO 2016-2	9,512.14	0.00	0.00	9,512.14
1.1.2.2.0.00.00.000.0000	CUENTAS POR COBRAR A CORTO PLAZO	147,521,467.30	0.00	0.00	147,521,467.30
1.1.2.2.0.01.00.000.0000	CUENTAS POR COBRAR A CORTO PLAZO ADMON ANTERIORES	147,506,784.01	0.00	0.00	147,506,784.01
1.1.2.2.0.01.01.000.0000	CUENTAS POR COBRAR A CORTO PLAZO ADMON ANTERIORES	147,506,784.01	0.00	0.00	147,506,784.01
1.1.2.2.0.02.00.000.0000	CUENTAS POR COBRAR A CORTO PLAZO ADMON 2016-2018	14,683.29	0.00	0.00	14,683.29
1.1.2.2.0.02.02.000.0000	APORTACIONES FEDERALES Y ESTATALES	14,683.29	0.00	0.00	14,683.29
1.1.2.2.0.02.02.002.0000	RAMO 33 FONDO III.- FAISM	14,683.29	0.00	0.00	14,683.29
1.1.2.3.0.00.00.000.0000	DEUDORES DIVERSOS POR COBRAR A CORTO PLAZO	286,637,313.77	0.00	0.00	286,637,313.77
1.1.2.3.0.01.00.000.0000	DEUDORES DIVERSOS POR COBRAR ADMON ANTERIORES	17,881,543.04	0.00	0.00	17,881,543.04
1.1.2.3.0.01.01.000.0000	DEUDORES DIVERSOS POR COBRAR ADMON ANTERIORES	17,881,543.04	0.00	0.00	17,881,543.04
1.1.2.3.0.02.00.000.0000	DEUDORES DIVERSOS POR COBRAR ADMON 2016-2018	268,755,770.73	0.00	0.00	268,755,770.73
1.1.2.3.0.02.01.000.0000	DEUDORES INTERNOS RP	(1,910,441.00)	0.00	0.00	(1,910,441.00)
1.1.2.3.0.02.01.001.0000	SINDICATO DE EMPLEADOS MUNICIPALES AL SERVICIO DEL H. AYUNTAMIENTO DE CUAUTLA MORELOS	(41,762.13)	0.00	0.00	(41,762.13)
1.1.2.3.0.02.01.002.0000	JOSÉ MANUEL MORALES HERNÁNDEZ	528,230.70	0.00	0.00	528,230.70
1.1.2.3.0.02.01.008.0000	MARINO MORALES PADILLA	7,215.01	0.00	0.00	7,215.01
1.1.2.3.0.02.01.011.0000	MARTINA ANA AMBROSIO VAZQUEZ	500.00	0.00	0.00	500.00
1.1.2.3.0.02.01.020.0000	MARIA CATALINA APAEZ OMAÑA	1,166.66	0.00	0.00	1,166.66
1.1.2.3.0.02.01.021.0000	RAFAEL CERVANTES CARRANZA	4,500.00	0.00	0.00	4,500.00
1.1.2.3.0.02.01.022.0000	MARCO ANTONIO CORTES FLORES	26,000.00	0.00	0.00	26,000.00
1.1.2.3.0.02.01.025.0000	ANGELA MORALES ABARCA	500.00	0.00	0.00	500.00
1.1.2.3.0.02.01.027.0000	LUZ MARIA GARCIA AGUILAR	10,000.00	0.00	0.00	10,000.00
1.1.2.3.0.02.01.031.0000	HUMBERTO DE LA CRUZ MONTERO	120.66	0.00	0.00	120.66
1.1.2.3.0.02.01.033.0000	MARGARITA GARCIA AGUILAR	10,000.00	0.00	0.00	10,000.00
1.1.2.3.0.02.01.036.0000	VICTOR MANUEL ROMANO GALINDO	40,000.00	0.00	0.00	40,000.00
1.1.2.3.0.02.01.039.0000	ROCIO ESTALAS ARIAS	2,400.00	0.00	0.00	2,400.00
1.1.2.3.0.02.01.040.0000	MARIA CRISTINA MENDEZ ACEVEDO	1,200.00	0.00	0.00	1,200.00
1.1.2.3.0.02.01.047.0000	POLLET ACILEGNA OROZCO MUÑOZ	(500.00)	0.00	0.00	(500.00)
1.1.2.3.0.02.01.048.0000	MARIA GUADALUPE LUNA CARRILLO	10,000.00	0.00	0.00	10,000.00
1.1.2.3.0.02.01.053.0000	MARTIN FIERROS RAMIREZ	3,000.00	0.00	0.00	3,000.00
1.1.2.3.0.02.01.055.0000	AZMARA SANTANA BAHENA	7,000.00	0.00	0.00	7,000.00
1.1.2.3.0.02.01.084.0000	RODRIGO SANCHEZ SALGADO	4,433.34	0.00	0.00	4,433.34
1.1.2.3.0.02.01.066.0000	OLIVIA E. LOPEZ MARTINEZ	15,091.77	0.00	0.00	15,091.77
1.1.2.3.0.02.01.069.0000	GLORIA MUÑOZ TOLEDANO	2,000.00	0.00	0.00	2,000.00
1.1.2.3.0.02.01.075.0000	ROSA CONCEPCION RIVERA RAMOS	5,000.00	0.00	0.00	5,000.00
1.1.2.3.0.02.01.076.0000	ALBERTO RICARDO LOPEZ MIGUEL	20,000.00	0.00	0.00	20,000.00
1.1.2.3.0.02.01.077.0000	HABITAD 2016 FEDERAL	5,924,771.81	0.00	0.00	5,924,771.81
1.1.2.3.0.02.01.079.0000	FONDO IV 2017	(413,769.58)	0.00	0.00	(413,769.58)
1.1.2.3.0.02.01.080.0000	DULCE VIRIDIANA MORALES GARCIA	8,000.00	0.00	0.00	8,000.00
1.1.2.3.0.02.01.081.0000	ENRIQUE ISIDRA LOPEZ CHAVEZ	5,000.00	0.00	0.00	5,000.00
1.1.2.3.0.02.01.082.0000	FELIX AMARO VILLA	30,000.00	0.00	0.00	30,000.00
1.1.2.3.0.02.01.083.0000	DAMIAN RODRIGUEZ MONTIEL	30,000.00	0.00	0.00	30,000.00
1.1.2.3.0.02.01.084.0000	MARIA YISEL TABOADA CRUZ	6,333.34	0.00	0.00	6,333.34
1.1.2.3.0.02.01.085.0000	VICTOR REYNA HERRERA	7,000.00	0.00	0.00	7,000.00
1.1.2.3.0.02.01.087.0000	TRINITARIA	776,500.00	0.00	0.00	776,500.00
1.1.2.3.0.02.01.088.0000	FONDO III 2016	860,000.00	0.00	0.00	860,000.00
1.1.2.3.0.02.01.091.0000	MIGUEL MONTAÑO MORENO	3,000.00	0.00	0.00	3,000.00
1.1.2.3.0.02.01.093.0000	DOMINGO TAPIA MUÑOZ	10,000.00	0.00	0.00	10,000.00
1.1.2.3.0.02.01.094.0000	JOSE ANTONIO IZQUIERDO LIMON	2,000.00	0.00	0.00	2,000.00
1.1.2.3.0.02.01.098.0000	EVA MARIA ARIZA ARAGON	4,500.00	0.00	0.00	4,500.00
1.1.2.3.0.02.01.100.0000	EDNA JIMENEZ BALBUENA	2,200.00	0.00	0.00	2,200.00
1.1.2.3.0.02.01.103.0000	FORTALECE 2017	(1,322,686.24)	0.00	0.00	(1,322,686.24)
1.1.2.3.0.02.01.105.0000	FELIPE RIVERA BISPANGO	10,000.00	0.00	0.00	10,000.00
1.1.2.3.0.02.01.108.0000	DAVID ALEJANDRO MERCADO CRUZ	1,666.66	0.00	0.00	1,666.66
1.1.2.3.0.02.01.110.0000	DAVID MENDOZA CALDERON	5,500.00	0.00	0.00	5,500.00
1.1.2.3.0.02.01.112.0000	HUGO PACHECO ALVAREZ	(4,200.00)	0.00	0.00	(4,200.00)
1.1.2.3.0.02.01.113.0000	OSCAR MUJICA SANCHEZ	(3,543.80)	0.00	0.00	(3,543.80)

**SIN TEXTO**



**DEL CONGRESO  
ESTADO DE MORELOS**



De: 0000000000000000  
A: 9999999999999999

MUNICIPIO DE CUAUTLA, MORELOS  
TESORERÍA MUNICIPAL  
BALANZA DE COMPROBACIÓN DEL MES DE CIERRE  
(Pesos y centavos)

Página: 4 de 31  
Fecha: 11-Ene-19  
Hora: 03:29 pm

CUENTA	DESCRIPCIÓN	SALDO INICIAL	CARGOS	ABONOS	SALDO FINAL
1.1.2.3.0.02.01.114.0000	FONDO IV 2018	(8,550,000.00)	0.00	0.00	(8,550,000.00)
1.1.2.3.0.02.01.115.0000	KARINA ASENCIO MOLINA	15,000.00	0.00	0.00	15,000.00
1.1.2.3.0.02.01.116.0000	GUSTAVO NUÑEZ CARVAJAL	170.00	0.00	0.00	170.00
1.1.2.3.0.02.01.117.0000	RICARDO GUILLERMO ESTRADA ROSALES	2,100.00	0.00	0.00	2,100.00
1.1.2.3.0.02.01.118.0000	OSCAR APAEZ GODOY	14,000.00	0.00	0.00	14,000.00
1.1.2.3.0.02.01.119.0000	ELISEO ROSAS MARIN	(1,750.00)	0.00	0.00	(1,750.00)
1.1.2.3.0.02.01.120.0000	MIGUEL ANGEL CHAVEZ DIAZ	6,000.00	0.00	0.00	6,000.00
1.1.2.3.0.02.01.121.0000	KARLA MAGALY SOLIS CASTILLO	5,670.80	0.00	0.00	5,670.80
1.1.2.3.0.02.02.000.0000	DEUDORES INTERNOS FONDO IV	25,325,882.79	0.00	0.00	25,325,882.79
1.1.2.3.0.02.02.001.0000	OSCAR RANCHO TORRES	39,999.99	0.00	0.00	39,999.99
1.1.2.3.0.02.02.002.0000	CASIMIRO SOTO QUIROZ	15,000.00	0.00	0.00	15,000.00
1.1.2.3.0.02.02.004.0000	JESUS CASTILLO MEDINA	5,000.00	0.00	0.00	5,000.00
1.1.2.3.0.02.02.006.0000	RODOLFO VEGA ROSALES	1,250.00	0.00	0.00	1,250.00
1.1.2.3.0.02.02.008.0000	LAURA AMARO CHAVEZ	5,000.00	0.00	0.00	5,000.00
1.1.2.3.0.02.02.010.0000	RP Y PARTICIPACIONES	25,311,096.54	0.00	0.00	25,311,096.54
1.1.2.3.0.02.02.012.0000	ISNARDO MONTERO VARGAS	18,000.00	0.00	0.00	18,000.00
1.1.2.3.0.02.02.013.0000	MARGARITO UREÑA NERI	2,030.00	0.00	0.00	2,030.00
1.1.2.3.0.02.02.014.0000	YULIAN FERRELL AVILA	4,060.00	0.00	0.00	4,060.00
1.1.2.3.0.02.02.015.0000	MIGUEL ANGEL JIMENEZ SALGADO	10,000.00	0.00	0.00	10,000.00
1.1.2.3.0.02.02.016.0000	ARTURO COYOTE COYOTE	(16,000.00)	0.00	0.00	(16,000.00)
1.1.2.3.0.02.02.017.0000	JUNNUE HAYERIM ALVARADO AMARO	15,000.00	0.00	0.00	15,000.00
1.1.2.3.0.02.02.018.0000	ALFREDO DIAZ BALBUENA	(1,250.00)	0.00	0.00	(1,250.00)
1.1.2.3.0.02.02.019.0000	FONDO IV 2018	(83,303.74)	0.00	0.00	(83,303.74)
1.1.2.3.0.02.03.000.0000	GASTOS A COMPROBAR	375,767.18	0.00	0.00	375,767.18
1.1.2.3.0.02.03.001.0000	RÁUL TADEO NAVA	(27.49)	0.00	0.00	(27.49)
1.1.2.3.0.02.03.011.0000	CARLOS ANDRES LOPEZ HERNANDEZ	400.00	0.00	0.00	400.00
1.1.2.3.0.02.03.013.0000	MAURICIO NORBERTO ROBALO ROBLES	34,786.56	0.00	0.00	34,786.56
1.1.2.3.0.02.03.015.0000	ROSSANA ELVIRA ARENAS TORNEL	26,374.92	0.00	0.00	26,374.92
1.1.2.3.0.02.03.016.0000	VICTOR MANUEL ROMANO GALINDO	(766.14)	0.00	0.00	(766.14)
1.1.2.3.0.02.03.018.0000	CELESTINO CARRANZA MARTINEZ	81,700.00	0.00	0.00	81,700.00
1.1.2.3.0.02.03.024.0000	JOSE MANUEL SAMPEDRO LOPEZ DE NAVA	(970.63)	0.00	0.00	(970.63)
1.1.2.3.0.02.03.026.0000	LUIS FELIPE XAVIER GUEMES RIOS	20,000.00	0.00	0.00	20,000.00
1.1.2.3.0.02.03.030.0000	LORENZO PORTILLO AMARO	5,000.00	0.00	0.00	5,000.00
1.1.2.3.0.02.03.031.0000	MARIA PAOLA CRUZ TORRES	84,862.17	0.00	0.00	84,862.17
1.1.2.3.0.02.03.037.0000	GUSTAVO ADOLFO DIAZ VILLA	11,038.04	0.00	0.00	11,038.04
1.1.2.3.0.02.03.038.0000	MARCO ANTONIO CORTES FLORES	11,000.00	0.00	0.00	11,000.00
1.1.2.3.0.02.03.058.0000	CLAUDIA LIDIA BRITO AVILA	(523.26)	0.00	0.00	(523.26)
1.1.2.3.0.02.03.064.0000	HUMBERTO DE LA CRUZ MONTERO	(0.67)	0.00	0.00	(0.67)
1.1.2.3.0.02.03.079.0000	OMAR FAUSTINO ARELLANO MENDOZA	(208.68)	0.00	0.00	(208.68)
1.1.2.3.0.02.03.080.0000	EMILIO CELESTINO MORA	45,915.00	0.00	0.00	45,915.00
1.1.2.3.0.02.03.081.0000	JORGE ANDRES SEDEÑO SANCHEZ	5,999.67	0.00	0.00	5,999.67
1.1.2.3.0.02.03.084.0000	CHRISTIAN ALEJANDRO NAVAS SANCHEZ	3,500.00	0.00	0.00	3,500.00
1.1.2.3.0.02.03.085.0000	MIGUEL ANGEL CHAVEZ DIAZ	12,771.60	0.00	0.00	12,771.60
1.1.2.3.0.02.03.086.0000	APSARA DANAE MUÑOZ CALDERON	4,916.09	0.00	0.00	4,916.09
1.1.2.3.0.02.03.087.0000	ALDO GASPAR BETO	30,000.00	0.00	0.00	30,000.00
1.1.2.3.0.02.04.000.0000	DEUDORES DIVERSOS EXTERNOS	65,559,047.95	0.00	0.00	65,559,047.95
1.1.2.3.0.02.04.001.0000	COMISIÓN FEDERAL DE ELECTRICIDAD	5,273.00	0.00	0.00	5,273.00
1.1.2.3.0.02.04.003.0000	GOBIERNO DEL ESTADO	65,553,774.57	0.00	0.00	65,553,774.57
1.1.2.3.0.02.04.004.0000	FIDEICOMISO INTERACCIONES	0.38	0.00	0.00	0.38
1.1.2.3.0.02.05.000.0000	3X1 MIGRANTES	31,673.23	0.00	0.00	31,673.23
1.1.2.3.0.02.05.001.0000	RP Y PARTICIPACIONES	31,673.23	0.00	0.00	31,673.23
1.1.2.3.0.02.06.000.0000	DEUDORES DIVERSOS FONDO 03	25,939,922.56	0.00	0.00	25,939,922.56
1.1.2.3.0.02.06.001.0000	BANORTE CTA. 945 RP Y PARTICIPACIONES	23,084,226.93	0.00	0.00	23,084,226.93
1.1.2.3.0.02.06.002.0000	BANORTE CTA. 34834 PREDIAL	850,000.00	0.00	0.00	850,000.00
1.1.2.3.0.02.06.003.0000	S.O.A.P.S.C.	350,088.00	0.00	0.00	350,088.00
1.1.2.3.0.02.06.004.0000	HABITAT 2016	1,655,607.63	0.00	0.00	1,655,607.63
1.1.2.3.0.02.07.000.0000	DEUDORES DIVERSOS FORTAFIM	12,930,877.79	0.00	0.00	12,930,877.79
1.1.2.3.0.02.07.001.0000	RP Y PARTICIPACIONES	12,928,885.50	0.00	0.00	12,928,885.50
1.1.2.3.0.02.07.002.0000	FORTALECE 2016	1,992.29	0.00	0.00	1,992.29
1.1.2.3.0.02.08.000.0000	DEUDORES DIVERSOS FAJS	3,937,955.99	0.00	0.00	3,937,955.99
1.1.2.3.0.02.08.001.0000	RECURSOS PROPIOS CTA. 42213 NOM. SIND	1,100,000.00	0.00	0.00	1,100,000.00



**SIN TEXTO**



**DEL CONGRESO  
ESTADO DE VERACRUZ**


De: 0000000000000000  
A: 9999999999999999

MUNICIPIO DE CUAUTLA, MORELOS  
TESORERÍA MUNICIPAL  
BALANZA DE COMPROBACIÓN DEL MES DE CIERRE  
(Pesos y centavos)

Página: 5 de 31  
Fecha: 11-Ene-19  
Hora: 03:29 pm

CUENTA	DESCRIPCIÓN	SALDO INICIAL	CARGOS	ABONOS	SALDO FINAL
1.1.2.3.0.02.08.002.0000	RECURSOS PROPIOS CTA. 44123 NOM. ADMT. MS.	1,800,000.00	0.00	0.00	1,800,000.00
1.1.2.3.0.02.08.003.0000	RECURSOS PROPIOS CTA. 1945	(48,149.32)	0.00	0.00	(48,149.32)
1.1.2.3.0.02.08.008.0000	RECURSOS PROPIOS CRA. 5357 RACAUDACION	(609,000.00)	0.00	0.00	(609,000.00)
1.1.2.3.0.02.08.009.0000	FONDO 03 2016	1,695,105.31	0.00	0.00	1,695,105.31
1.1.2.3.0.02.09.000.0000	DEUDORES DIVERSOS CONTINGENCIAS 2015-18 MDP	292,255.44	0.00	0.00	292,255.44
1.1.2.3.0.02.09.001.0000	RECURSOS PROPIOS CTA. 1945	292,255.44	0.00	0.00	292,255.44
1.1.2.3.0.02.10.000.0000	DEUDORES DIVERSOS CONAGUA (9567)	9,089,980.00	0.00	0.00	9,089,980.00
1.1.2.3.0.02.10.001.0000	RECURSOS PROPIOS CTA. 1945	9,089,980.00	0.00	0.00	9,089,980.00
1.1.2.3.0.02.11.000.0000	ESPACIOS PUBLICOS 2016	619,881.72	0.00	0.00	619,881.72
1.1.2.3.0.02.11.001.0000	RP Y PARTICIPACIONES	619,881.72	0.00	0.00	619,881.72
1.1.2.3.0.02.12.000.0000	DEUDORES DIVERSOS. 4262 FORTALEC FINAN	18,341,311.16	0.00	0.00	18,341,311.16
1.1.2.3.0.02.12.001.0000	RP Y PARTICIPACIONES	13,453,519.94	0.00	0.00	13,453,519.94
1.1.2.3.0.02.12.002.0000	3904 FORTALECIMIENTO FINANCIERO 2016-	4,887,791.22	0.00	0.00	4,887,791.22
1.1.2.3.0.02.13.000.0000	HABITAD 2016	(2,272,557.37)	0.00	0.00	(2,272,557.37)
1.1.2.3.0.02.13.001.0000	RP Y PARTICIPACIONES	(2,272,557.37)	0.00	0.00	(2,272,557.37)
1.1.2.3.0.02.14.000.0000	FAEDE	4,025,000.00	0.00	0.00	4,025,000.00
1.1.2.3.0.02.14.001.0000	RP Y PARTICIPACIONES	4,025,000.00	0.00	0.00	4,025,000.00
1.1.2.3.0.02.15.000.0000	DEUDORES DIVERSOS FORTALECE	16,078,230.32	0.00	0.00	16,078,230.32
1.1.2.3.0.02.15.001.0000	RP Y RECURSOS PROPIOS	16,078,230.32	0.00	0.00	16,078,230.32
1.1.2.3.0.02.18.000.0000	DEUDORES DIVERSOS FONDO III 2017	4,581,447.37	0.00	0.00	4,581,447.37
1.1.2.3.0.02.18.001.0000	RP Y PARTICIPACIONES	4,581,447.37	0.00	0.00	4,581,447.37
1.1.2.3.0.02.19.000.0000	PROYECTOS DE DESARROLLO REGIONAL 2017	33,230,000.00	0.00	0.00	33,230,000.00
1.1.2.3.0.02.19.001.0000	RP Y PARTICIPACIONES	33,230,000.00	0.00	0.00	33,230,000.00
1.1.2.3.0.02.20.000.0000	FAEDE 2017	2,907,910.59	0.00	0.00	2,907,910.59
1.1.2.3.0.02.20.001.0000	RP Y PARTICIPACIONES	2,907,910.59	0.00	0.00	2,907,910.59
1.1.2.3.0.02.21.000.0000	FORTASEG 2017	(80,000.00)	0.00	0.00	(80,000.00)
1.1.2.3.0.02.21.001.0000	RP Y PARTICIPACIONES	(80,000.00)	0.00	0.00	(80,000.00)
1.1.2.3.0.02.23.000.0000	BANORTE CTA. 1397	1,193,993.50	0.00	0.00	1,193,993.50
1.1.2.3.0.02.23.001.0000	RP Y PARTICIPACIONES	1,193,993.50	0.00	0.00	1,193,993.50
1.1.2.3.0.02.24.000.0000	DEUDORES CTA. 9272 FORTA FIN FORTALECIMIENTO FINANCIERO	937,572.49	0.00	0.00	937,572.49
1.1.2.3.0.02.24.001.0000	RP Y PARTICIPACIONES	937,572.49	0.00	0.00	937,572.49
1.1.2.3.0.02.25.000.0000	FORTAFIN 2017-4	19,590,000.00	0.00	0.00	19,590,000.00
1.1.2.3.0.02.25.001.0000	RP Y PARTICIPACIONES	19,590,000.00	0.00	0.00	19,590,000.00
1.1.2.3.0.02.26.000.0000	DEUDORES DIVERSOS FONDO 03 2018	24,698,476.02	0.00	0.00	24,698,476.02
1.1.2.3.0.02.26.001.0000	FONDO 04 (2018)	7076.11	0.00	0.00	7,076.11
1.1.2.3.0.02.26.002.0000	RP Y PARTICIPACIONES	24,691,399.91	0.00	0.00	24,691,399.91
1.1.2.3.0.02.27.000.0000	FAEDE 2018	2,351,583.00	0.00	0.00	2,351,583.00
1.1.2.3.0.02.27.001.0000	RP Y PARTICIPACIONES	2,351,583.00	0.00	0.00	2,351,583.00
1.1.2.3.0.02.28.000.0000	PDR 2018	980,000.00	0.00	0.00	980,000.00
1.1.2.3.0.02.28.001.0000	RP Y PARTICIPACIONES	980,000.00	0.00	0.00	980,000.00
1.1.2.4.0.00.00.000.0000	INGRESOS POR RECUPERAR A CORTO PLAZO	(173.77)	0.00	0.00	(173.77)
1.1.2.4.0.02.00.000.0000	INGRESOS POR RECUPERAR A CORTO PLAZO ADMON 2016-2018	(173.77)	0.00	0.00	(173.77)
1.1.2.4.0.02.03.000.0000	RENDIMIENTOS BANCARIOS	(173.77)	0.00	0.00	(173.77)
1.1.2.9.0.00.00.000.0000	OTROS DERECHOS A RECIBIR EFECTIVO O EQUIVALENTES A CORTO PLAZO	2,214,110.79	0.00	0.00	2,214,110.79
1.1.2.9.0.01.00.000.0000	IMPUESTOS A FAVOR	2,214,110.79	0.00	0.00	2,214,110.79
1.1.2.9.0.01.01.000.0000	SUBSIDIO AL EMPLEO (RP)	2,010,377.62	0.00	0.00	2,010,377.62
1.1.2.9.0.01.02.000.0000	SUBSIDIO AL EMPLEO (F4)	203,733.17	0.00	0.00	203,733.17
1.1.3.0.0.00.00.000.0000	DERECHOS A RECIBIR BIENES O SERVICIOS	31,216,613.94	0.00	0.00	31,216,613.94
1.1.3.1.0.00.00.000.0000	ANTICIPO A PROVEEDORES POR ADQUISICION DE BIENES Y SERVICIOS A CORTO PLAZO	8,968,618.17	0.00	0.00	8,968,618.17
1.1.3.1.0.01.00.000.0000	ANTICIPO A PROVEEDORES POR ADQ. DE BIENES Y PRESTACION DE SERVICIOS ADMON ANTERIORES	8,838,735.91	0.00	0.00	8,838,735.91
1.1.3.1.0.01.01.000.0000	ANTICIPO A PROVEEDORES POR ADQ. DE BIENES Y PREST SERVICIOS ADMON ANTERIORES	8,838,735.91	0.00	0.00	8,838,735.91
1.1.3.1.0.02.00.000.0000	ANTICIPO A PROVEEDORES POR ADQ. BIENES Y PRESTACION DE SERVICIOS ADMON 2016-2018	129,882.26	0.00	0.00	129,882.26
1.1.3.1.0.02.01.000.0000	SUPER SERVICIO MORELOS DE CUAUTLA S.A. DE C.V	(107,837.82)	0.00	0.00	(107,837.82)
1.1.3.1.0.02.03.000.0000	SUPER SERVICIO EL POLVORIN S.A. DE C.V.	(0.12)	0.00	0.00	(0.12)
1.1.3.1.0.02.04.000.0000	GRUPO THERRS S.A. DE C.V.	107,837.82	0.00	0.00	107,837.82
1.1.3.1.0.02.29.000.0000	OSVALDO GONZALEZ MARTINEZ	(0.01)	0.00	0.00	(0.01)
1.1.3.1.0.02.44.000.0000	FORTALECIMIENTO MUNICIPAL AC	27,650.00	0.00	0.00	27,650.00

**SIN TEXTO**



**DEL CONGR  
ESTADO DE I**

MUNICIPIO DE CUAUTLA, MORELOS  
 TESORERÍA MUNICIPAL  
 BALANZA DE COMPROBACIÓN DEL MES DE CIERRE  
 (Pesos y centavos)

Página: 6 de 31  
 Fecha: 11-Ene-19  
 Hora: 03:29 pm

De: 0000000000000000  
 A: 9999999999999999

CUENTA	DESCRIPCIÓN	SALDO INICIAL	CARGOS	ABONOS	SALDO FINAL
1.1.3.1.0.02.52.000.0000	MARIA NICOLASA ROCHA VILLA	0.09	0.00	0.00	0.09
1.1.3.1.0.02.63.000.0000	ADUARDO ARTURO PEREZ AGUILAR	2,000.30	0.00	0.00	2,000.30
1.1.3.1.0.02.65.000.0000	JAIME MACIAS GARCIA	232.00	0.00	0.00	232.00
1.1.3.1.0.02.73.000.0000	CUERNAVACA AUTOMOTRIZ, SA DE CV	100,000.00	0.00	0.00	100,000.00
1.1.3.2.0.00.00.000.0000	ANTICIPO A PROVEEDORES POR ADQUISICION DE BIENES INMUEBLES Y MUEBLES A CORTO PLAZO	1,561,949.11	0.00	0.00	1,561,949.11
1.1.3.2.0.01.00.000.0000	ANTICIPO A PROVEEDORES POR ADQ. BIENES INMUEBLES Y MUEBLES ADMON ANTERIORES	1,561,949.11	0.00	0.00	1,561,949.11
1.1.3.2.0.01.01.000.0000	ANTICIPO A PROVEEDORES POR ADQ. BIENES INMUEBLES Y MUEBLES ADMON ANTERIORES	1,561,949.11	0.00	0.00	1,561,949.11
1.1.3.4.0.00.00.000.0000	ANTICIPO A CONTRATISTAS POR OBRAS PUBLICAS A CORTO PLAZO	20,686,046.66	0.00	0.00	20,686,046.66
1.1.3.4.0.01.00.000.0000	ANTICIPO A CONTRATISTAS POR OBRAS PUBLICAS ADMON ANTERIORES	6,999,829.06	0.00	0.00	6,999,829.06
1.1.3.4.0.01.01.000.0000	ANTICIPO A CONTRATISTAS POR OBRAS ADMON ANTERIORES	6,999,829.06	0.00	0.00	6,999,829.06
32.00.000.0000	ANTICIPO A CONTRATISTAS POR OBRAS PUBLICAS ADMON 2016 - 2018	13,686,217.60	0.00	0.00	13,686,217.60
1.1.3.4.0.02.01.000.0000	ESPERTO S.A.	0.01	0.00	0.00	0.01
1.1.3.4.0.02.02.000.0000	GRUPO CONSTRUCCION TORR ARQUITECTURA E INGENIERIA, S.A. DE C.V.	0.01	0.00	0.00	0.01
1.1.3.4.0.02.03.000.0000	VIVAV INGENIERIA Y PROYECTOS S. A. DE C.V.	0.01	0.00	0.00	0.01
1.1.3.4.0.02.04.000.0000	EFRAM CONTRERAS BAHENA	867,009.51	0.00	0.00	867,009.51
1.1.3.4.0.02.05.000.0000	OSVALDO GONZALEZ MARTINEZ	(0.10)	0.00	0.00	(0.10)
1.1.3.4.0.02.06.000.0000	PROCESOS DE INGENIERIA APLICADA S.A. DE C.V.	1,170,015.71	0.00	0.00	1,170,015.71
1.1.3.4.0.02.07.000.0000	J M CONSTRUCTORA Y SUPERVISOR S.A. DE C.V.	1,333,763.46	0.00	0.00	1,333,763.46
1.1.3.4.0.02.08.000.0000	CONSTRUCCION MANTENIMIENTO Y ASESORIA DE OBRAS DUMA S.A.	116,344.87	0.00	0.00	116,344.87
1.1.3.4.0.02.09.000.0000	LMA ARQUITECTOS S.A. DE C.V.	512,435.82	0.00	0.00	512,435.82
1.1.3.4.0.02.13.000.0000	C. O. E. COMERCIALIZADORA Y EDIFICADORA EZRY S.A. DE C.V.	3,822,706.12	0.00	0.00	3,822,706.12
1.1.3.4.0.02.14.000.0000	PESUCHE CONSTRUCCIONES, S. A. DE C. V.	222,725.91	0.00	0.00	222,725.91
1.1.3.4.0.02.16.000.0000	TERRACERIAS Y CONSTRUCCION AGM, S. A. DE C. V.	0.01	0.00	0.00	0.01
1.1.3.4.0.02.18.000.0000	CONSTRUCTORA BETALEMITA, S. A. DE C. V.	(3,013.81)	0.00	0.00	(3,013.81)
1.1.3.4.0.02.19.000.0000	RAYMUNDO RAMOS BERMUDEZ	0.01	0.00	0.00	0.01
1.1.3.4.0.02.21.000.0000	GRUPO CONSTRUCTOR CARSER, S. A. DE C. V.	868,522.80	0.00	0.00	868,522.80
1.1.3.4.0.02.22.000.0000	ALCYE CONSTRUCCIONES Y SERVICIOS, S. A. DE C. V.	543,102.43	0.00	0.00	543,102.43
1.1.3.4.0.02.23.000.0000	DESARROLLOS INMOBILIARIOS E INDUSTRIALES DE MEXICO, S. A. DE C. V.	841,937.83	0.00	0.00	841,937.83
1.1.3.4.0.02.24.000.0000	CRISTINA JAMILET OAXACA URIAS	82,356.42	0.00	0.00	82,356.42
1.1.3.4.0.02.25.000.0000	BARBEYOS ENTERPRISES, CONSTRUCTION & COMMUNICATIONS, S. A. DE C. V.	2,260,810.26	0.00	0.00	2,260,810.26
1.1.3.4.0.02.26.000.0000	SERVICIOS DE INGENIERIA Y GEOTECNIA APLICADA, S. A.	1,000,000.00	0.00	0.00	1,000,000.00
1.1.3.4.0.02.27.000.0000	TRUPO CONSTRUCTOR NYA SA DE CV	47,500.32	0.00	0.00	47,500.32
1.1.9.0.0.00.00.000.0000	OTROS ACTIVOS CIRCULANTES	149,295.80	0.00	0.00	149,295.80
1.1.9.1.0.00.00.000.0000	VALORES EN GARANTIA	149,295.80	0.00	0.00	149,295.80
1.1.9.1.0.01.00.000.0000	DEPOSITOS EN GARANTIA	149,295.80	0.00	0.00	149,295.80
1.2.0.0.0.00.00.000.0000	ACTIVO NO CIRCULANTE	1,425,807,785.26	0.00	0.00	1,425,807,785.26
1.2.1.0.0.00.00.000.0000	INVERSIONES FINANCIERAS A LARGO PLAZO	32,055,021.50	0.00	0.00	32,055,021.50
1.2.1.3.0.00.00.000.0000	FIDEICOMISOS MANDATOS Y CONTRATOS ANALOGOS	32,055,021.50	0.00	0.00	32,055,021.50
1.2.1.3.8.00.00.000.0000	FIDEICOMISOS, MANDATOS Y CONTRATOS ANALOGOS DE MUNICIPIOS	32,055,021.50	0.00	0.00	32,055,021.50
1.2.1.3.8.01.00.000.0000	FIDEICOMISOS, MANDATOS Y CONTRATOS ANÁLOGOS ADMON ANTERIORES	(4,392,667.15)	0.00	0.00	(4,392,667.15)
1.2.1.3.8.02.00.000.0000	FIDEICOMISOS, MANDATOS Y CONTRATOS ANÁLOGOS ADMON 2016 - 2018	36,447,688.65	0.00	0.00	36,447,688.65
1.2.2.0.0.00.00.000.0000	DERECHOS A RECIBIR EFECTIVO O EQUIVALENTES A LARGO PLAZO	67,887.01	0.00	0.00	67,887.01
1.2.2.2.0.00.00.000.0000	DEUDORES DIVERSOS A LARGO PLAZO	67,887.01	0.00	0.00	67,887.01
1.2.2.2.0.01.00.000.0000	DEUDORES DIVERSOS A LARGO PLAZO ADMON ANTERIORES	67,887.01	0.00	0.00	67,887.01
1.2.3.0.0.00.00.000.0000	BIENES INMUEBLES, INFRAESTRUCTURA Y CONSTRUCCIONES EN PROCESO	1,294,368,879.14	0.00	0.00	1,294,368,879.14
1.2.3.1.0.00.00.000.0000	TERRENOS	779,235,900.60	0.00	0.00	779,235,900.60
1.2.3.1.0.01.00.000.0000	ADMON 2013-2015	779,235,900.60	0.00	0.00	779,235,900.60
1.2.3.1.0.01.01.000.0000	TERRENOS	779,235,900.60	0.00	0.00	779,235,900.60
1.2.3.3.0.00.00.000.0000	EDIFICIOS NO HABITACIONALES	5,475,353.62	0.00	0.00	5,475,353.62



**SIN TEXTO**



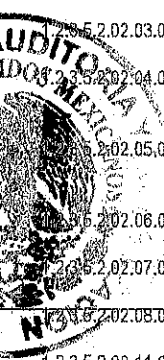
DEL CONGR  
ESTADO DE

MUNICIPIO DE CUAUTLA, MORELOS  
 TESORERÍA MUNICIPAL  
 BALANZA DE COMPROBACION DEL MES DE CIERRE  
 (Pesos y centavos)

Página: 7 de 31  
 Fecha: 11-Ene-19  
 Hora: 03:29 pm


De: 0000000000000000  
 A: 9999999999999999

CUENTA	DESCRIPCIÓN	SALDO INICIAL	CARGOS	ABONOS	SALDO FINAL
1.2.3.3.0.01.00.000.0000	ADMON 2013-2015	5,475,353.62	0.00	0.00	5,475,353.62
1.2.3.3.0.01.01.000.0000	EDIFICIOS NO HABITACIONALES	5,475,353.62	0.00	0.00	5,475,353.62
1.2.3.4.0.00.00.000.0000	INFRAESTRUCTURA	128,601,324.38	0.00	0.00	128,601,324.38
1.2.3.4.1.00.00.000.0000	INFRAESTRUCTURA DE CARRETERAS	128,601,324.38	0.00	0.00	128,601,324.38
1.2.3.4.1.01.00.000.0000	ADMON 2013-2015	128,601,324.38	0.00	0.00	128,601,324.38
1.2.3.4.1.01.01.000.0000	INFRAESTRUCTURA DE CARRETERAS	128,601,324.38	0.00	0.00	128,601,324.38
1.2.3.5.0.00.00.000.0000	CONSTRUCCIONES EN PROCESO EN BIENES DE DOMINIO PUBLICO	380,743,100.54	0.00	0.00	380,743,100.54
1.2.3.5.1.00.00.000.0000	EDIFICACION HABITACIONAL EN PROCESO	515,216.97	0.00	0.00	515,216.97
1.2.3.5.1.01.00.000.0000	OBRAS ADMON 2013-2015	515,216.97	0.00	0.00	515,216.97
1.2.3.5.1.01.01.000.0000	EDIFICACION HABITACIONAL EN PROCESO	515,216.97	0.00	0.00	515,216.97
1.2.3.5.2.00.00.000.0000	EDIFICACION NO HABITACIONAL EN PROCESO	72,446,716.84	0.00	0.00	72,446,716.84
1.2.3.5.2.01.00.000.0000	OBRAS ADMON 2013-2015	14,170,183.00	0.00	0.00	14,170,183.00
1.2.3.5.2.01.01.000.0000	EDIFICACION NO HABITACIONAL EN PROCESO	14,056,695.82	0.00	0.00	14,056,695.82
1.2.3.5.2.01.02.000.0000	AMPLIACION DEL CENTRO DE DESARROLLO COMUNITARIO SANTA CRUZ EN LA COL. SANTA CRUZ, MUNICIPIO DE CUAUTLA	113,487.18	0.00	0.00	113,487.18
1.2.3.5.2.02.00.000.0000	OBRAS ADMON 2016-2018	58,276,533.84	0.00	0.00	58,276,533.84
1.2.3.5.2.02.01.000.0000	CONSTRUCCION DE TECHUMBRE EN LA ESC. PRIM. MARGARITA MAZA DE JUAREZ EN LA COL. BENITO JUAREZ	(38,058.70)	0.00	0.00	(38,058.70)
1.2.3.5.2.02.03.000.0000	INSTALACION DE LUMINARIAS EN LA TECHUMBRE DE LA SECUNDARIA TECNICA 40 EN LA COL. MORELOS	82,760.12	0.00	0.00	82,760.12
1.2.3.5.2.02.04.000.0000	APOTACION MUNICIPAL AL "PROGRAMA DE IMPULSO A LA COMPETIVIDAD A LAS MIPYMES DE LOS MERCADOS Y CENTROS DE ABASTO DE MORELOS 2014"	2,049,134.24	0.00	0.00	2,049,134.24
1.2.3.5.2.02.05.000.0000	CONSTRUCCION DE TECHUMBRE EN LE JARDIN DE NIÑOS ENRIQUE PESTALLOZZ EN LA COL. EMILIANO ZAPATA	854,340.50	0.00	0.00	854,340.50
1.2.3.5.2.02.06.000.0000	REHABILITACION DEL PARQUE PEÑA FLORES PERTENECIENTE AL MUNICIPIO DE CUAUTLA	2,000,000.00	0.00	0.00	2,000,000.00
1.2.3.5.2.02.07.000.0000	CONSTRUCCION DE BARDAS EN VARIAS ESCUELAS DEL MUNICIPIO DE CUAUTLA	598,219.24	0.00	0.00	598,219.24
1.2.3.5.2.02.08.000.0000	REHABILITACION DEL PARQUE SANTA BARBARA PERTENECIENTE AL MUNICIPIO DE CUAUTLA	2,000,000.00	0.00	0.00	2,000,000.00
1.2.3.5.2.02.11.000.0000	CONSTRUCCION AUDITORIO DE USOS MULTIPLES 1RA. ETAPA EN CBTS #76 PERTENECIENTE AL MUNICIPIO DE CUAUTLA	9,995,001.02	0.00	0.00	9,995,001.02
1.2.3.5.2.02.13.000.0000	CONSTRUCCION DE AULA EN ESC. SEC. ANTONIO CASO NO. 1 PERTENECIENTE AL MUNICIPIO DE CUAUTLA	979,020.00	0.00	0.00	979,020.00
1.2.3.5.2.02.14.000.0000	HABILITACION DEL CENTRO DE DESARROLLO COMUNITARIO MALENA LARA, COL. GABRIEL TEPEPA	802,920.00	0.00	0.00	802,920.00
1.2.3.5.2.02.15.000.0000	ADECUACION DE IMAGEN DEL CENTRO DE DESARROLLO COMUNITARIO MALENA LARA COL. GABRIEL TEPEPA	60,000.00	0.00	0.00	60,000.00
1.2.3.5.2.02.16.000.0000	REHABILITACION DEL MERCADO MUNICIPAL CUAUTLA 2DA ETAPA	205,144.14	0.00	0.00	205,144.14
1.2.3.5.2.02.18.000.0000	REHABILITACION DE LA TECHUMBRE DEL MERCADO PLAN DE AYALA	1,402,494.44	0.00	0.00	1,402,494.44
1.2.3.5.2.02.19.000.0000	CONSTRUCCION DE TEATRO AL AIRE LIBRE, UBICADO EN LA COL. CENTRO	2,310,649.75	0.00	0.00	2,310,649.75
1.2.3.5.2.02.20.000.0000	REHABILITACION DE BAÑOS DEL MERCADO PABLO TORRES BURGOS	629,827.86	0.00	0.00	629,827.86
1.2.3.5.2.02.21.000.0000	CONSTRUCCION DE TECHUMBRE EN EL CONALEP, UBICADO EN LA COL. EUSEBIO JAUREGUI	1,468,480.77	0.00	0.00	1,468,480.77
1.2.3.5.2.02.22.000.0000	CONSTRUCCION DE TECHUMBRE EN LA SEC. NO. 2 CUITLAHUAC, UBICADA EN LA COL OTILIO MONTAÑO	1,879,111.39	0.00	0.00	1,879,111.39
1.2.3.5.2.02.23.000.0000	CONSTRUCCION DE TECHUMBRE EN EL JARDIN DE NIÑOS CITLALLI, UBICADO EN LA COL. CUAUHTEMOC	901,030.51	0.00	0.00	901,030.51
1.2.3.5.2.02.24.000.0000	CONSTRUCCION DE AULA EN EL JARDIN DE NIÑOS "OMEYALTLAMATINE" EN LA COL TIERRA LARGA	365,208.63	0.00	0.00	365,208.63
1.2.3.5.2.02.25.000.0000	CONSTRUCCION DE AULA EN EL ESC. PRIMARIA ROMULO F. HERNANDEZ DE LA COL. NARCISO MENDOZA	368,960.56	0.00	0.00	368,960.56
1.2.3.5.2.02.26.000.0000	CONSTRUCCION DEL PARQUE DE LA COL. CALDERON (EX HACIENDA CALDERON)	2,278,405.95	0.00	0.00	2,278,405.95
1.2.3.5.2.02.27.000.0000	CONSTRUCCION DEL PARQUE DE LA COL. GABRIEL TEPEPA (MALENA LARA)	2,406,149.46	0.00	0.00	2,406,149.46
1.2.3.5.2.02.28.000.0000	REHABILITACION Y MODERNIZACION DEL PARQUE PLAN DE AYALA	3,275,224.70	0.00	0.00	3,275,224.70
1.2.3.5.2.02.29.000.0000	CONSTRUCCION DE TECHUMBRE EN LA ESC. PRIMARIA FEDERAL GABRIEL TEPEPA, COL. GABRIEL TEPEPA	1,571,362.76	0.00	0.00	1,571,362.76



RESOLUCION  
 MOR

**SIN TEXTO**



DEL CONGRESO  
ESTADOS UNIDOS MEXICANOS



MUNICIPIO DE CUAUTLA, MORELOS  
TESORERÍA MUNICIPAL  
BALANZA DE COMPROBACIÓN DEL MES DE CIERRE  
(Pesos y centavos)

Página: 8 de 31  
Fecha: 11-Ene-19  
Hora: 03:29 pm

De: 0000000000000000  
A: 9999999999999999

CUENTA	DESCRIPCIÓN	SALDO INICIAL	CARGOS	ABONOS	SALDO FINAL
1.2.3.5.2.02.30.000.0000	REHABILITACION DE BAÑOS EN LA "ESCUELA PRIMARIA INSURGENTES" UBICADA EN LA COL. MIGUEL HIDALGO	255,602.79	0.00	0.00	255,602.79
1.2.3.5.2.02.31.000.0000	CONSTRUCCION DE TECHUMBRE EN LA ESC. PRIMARIA FEDERAL JOSE NAREZ ALVAREZ	842,101.88	0.00	0.00	842,101.88
1.2.3.5.2.02.32.000.0000	CONSTRUCCION DE TECHUMBRE EN LA AYUDANTIA DE LA COL. LAS CRUCES	1,592,145.16	0.00	0.00	1,592,145.16
1.2.3.5.2.02.33.000.0000	REHABILITACION DEL PARQUE DE LA COL. FRANCISCO I. MADERO	1,777,133.80	0.00	0.00	1,777,133.80
1.2.3.5.2.02.34.000.0000	REHABILITACION DEL PARQUE DE LA COL. 19 DE FEBRERO	2,133,489.98	0.00	0.00	2,133,489.98
1.2.3.5.2.02.36.000.0000	CONSTRUCCION DE OBRAS COMPLEMENTARIAS Y DE REHABILITACION EN VARIAS ESCUELAS DEL MUNICIPIO DE CUAUTLA	618,928.61	0.00	0.00	618,928.61
1.2.3.5.2.02.37.000.0000	REHABILITACION Y CONSTRUCCION DE SANITARIOS EN LA ESC. PRIMARIA PLAN DE AYALA, UBICADA EN LA COL. EMILIANO ZAPATA	903,683.34	0.00	0.00	903,683.34
1.2.3.5.2.02.38.000.0000	CONSTRUCCION DEL PARQUE DE LA COLONIA 2 DE MAYO	1,770,149.34	0.00	0.00	1,770,149.34
1.2.3.5.2.02.39.000.0000	REHABILITACION DE BAÑOS EN LA ESCUELA PRIMARIA FEDERAL HEROES DE CHAPULTEPEC UBICADA EN LA COLONIA EL HOSPITAL	327,122.70	0.00	0.00	327,122.70
1.2.3.5.2.02.40.000.0000	REHABILITACION DE BAÑOS EN EL JARDIN DE NIÑOS IXEQUE DE LA COLONIA SANTA BARBARA	60,997.06	0.00	0.00	60,997.06
1.2.3.5.2.02.41.000.0000	CONSTRUCCION DE BARRA PERIMETRAL EN EL "JARDIN DE NIÑOS TUNALXUCHETL" DE LA COL. LAS CRUCES. "JARDIN DE NIÑOS NARCISO MENDOZA" DE LA COL. NARCISO MENDOZA, "JARDIN DE NIÑOS CLAVELES" DE LA COL. MIGUEL HIDALGO.	665,553.41	0.00	0.00	665,553.41
1.2.3.5.2.02.42.000.0000	CONSTRUCCION DE VARIAS OBRAS EN COMISARIATOS EJIDALES DEL MUNICIPIO DE CUAUTLA MORELOS (2DA ETAPA)	1,212,505.87	0.00	0.00	1,212,505.87
1.2.3.5.2.02.43.000.0000	REHABILITACION DE BAÑOS EN LA ESC. PRIM. 10 DE ABRIL DE LA COLONIA REVOLUCION	1,000.00	0.00	0.00	1,000.00
1.2.3.5.2.02.44.000.0000	CONSTRUCCION DE BARRA PERIMETRAL EN LA TELESECUNDARIA PABLO TORRES BURGOS UBICADA EN LA COLONIA EL HOSPITAL	181,253.19	0.00	0.00	181,253.19
1.2.3.5.2.02.45.000.0000	CONSTRUCCION DE PARQUE DE LA COLONIA PABLO TORRES BURGOS	1,583,474.78	0.00	0.00	1,583,474.78
1.2.3.5.2.02.46.000.0000	REPARACION DE BARRAS PERIMETRALES EN EL JARDIN DE NIÑOS FEDERICO FROEBEL UBICADO EN CASASANO Y EN LA ESC PRIM INSURGENTES EN LA COLONIA MIGUEL HIDALGO	249,212.66	0.00	0.00	249,212.66
1.2.3.5.2.02.47.000.0000	CONSTRUCCION DEL PARQUE DE LA COL. EL POLVORIN	2,379,555.30	0.00	0.00	2,379,555.30
1.2.3.5.2.02.48.000.0000	CONSTRUCCION DE TECHUMBRE EN LA COLONIA EL POLVORIN	1,203,992.50	0.00	0.00	1,203,992.50
1.2.3.5.2.02.49.000.0000	CONSTRUCCION DE AULA EN LA TELESECUNDARIA LUIS DONALDO COLOSIO UBICADA EN LA COLONIA IZTACCHUATL	396,916.50	0.00	0.00	396,916.50
1.2.3.5.2.02.51.000.0000	CONSTRUCCION DE TECHUMBRE EN LA AYUDANTIA MUNICIPAL, COLONIA HIDALGO	530,937.10	0.00	0.00	530,937.10
1.2.3.5.2.02.52.000.0000	READECUACION DE CANCHA DE LA SECUNDARIA CUITLAHUAC COLONIA OTILIS MONTAÑO Y REHABILITACION DEL PARQUE SANTA BARBARA 2DA ETAPA	548,922.93	0.00	0.00	548,922.93
1.2.3.5.2.02.53.000.0000	REHABILITACION DE PARQUE EN LA AYUDANTIA DE LA COLONIA REVOLUCION	75,441.42	0.00	0.00	75,441.42
1.2.3.5.2.02.61.000.0000	REHABILITACION DEL FIRME DE CONCRETO EN AREA DE LA TECHUMBRE EN EL C.B.T.I.S. NO. 76 COL.PLAN DE AYALA	521,026.18	0.00	0.00	521,026.18
1.2.3.5.3.00.00.000.0000	CONSTRUCCION DE OBRAS PARA EL ABASTECIMIENTO DE AGUA, PETROLEO, GAS, ELECTRICIDAD Y TELECOMUNICACIONES EN PROCESO	44,934,702.86	0.00	0.00	44,934,702.86
1.2.3.5.3.01.00.000.0000	OBRAS ADMON 2013-2015	44,934,702.86	0.00	0.00	44,934,702.86
1.2.3.5.3.01.01.000.0000	CONSTRUCCION DE OBRAS PARA EL ABASTECIMIENTO DE AGUA, PETROLEO, GAS, ELECTRICIDAD Y TELECOMUNICACIONES	44,934,702.86	0.00	0.00	44,934,702.86
1.2.3.5.4.00.00.000.0000	DIVISION DE TERRENOS Y CONSTRUCCION DE OBRAS DE URBANIZACION EN PROCESO	85,147,608.96	0.00	0.00	85,147,608.96
1.2.3.5.4.01.00.000.0000	OBRAS ADMON 2013-2015	27,905,432.87	0.00	0.00	27,905,432.87
1.2.3.5.4.01.01.000.0000	RED DE DRENAJE SANITARIO DE LA COLONIA PUXTLA Y EL MIRADOR DEL MUNICIPIO DE CUAUTLA, MORELOS	2,893,514.86	0.00	0.00	2,893,514.86
1.2.3.5.4.01.99.000.0000	DIVISION DE TERRENOS Y COSTRUCCION DE OBRAS DE URBANIZACION	25,011,918.01	0.00	0.00	25,011,918.01



TESORERÍA MUNICIPAL  
CUAUTLA, MORELOS

**SIN TEXTO**



**DEL CONGRESO  
ESTADO DE MEXICO**

MUNICIPIO DE CUAUTLA, MORELOS  
 TESORERÍA MUNICIPAL  
 BALANZA DE COMPROBACIÓN DEL MES DE CIERRE  
 (Pesos y centavos)

Página: 9 de 31  
 Fecha: 11-Ene-19  
 Hora: 03:29 pm


De: 0000000000000000  
 A: 9999999999999999

CUENTA	DESCRIPCIÓN	SALDO INICIAL	CARGOS	ABONOS	SALDO FINAL
1.2.3.5.4.02.00.000.0000	OBRAS ADMON 2016-2018	57,242,176.09	0.00	0.00	57,242,176.09
1.2.3.5.4.02.01.000.0000	OBRAS POR CONVENIO	57,242,176.09	0.00	0.00	57,242,176.09
1.2.3.5.4.02.01.001.0000	COVENIO CEAGUA (APORTACION 2017)	3,193,332.00	0.00	0.00	3,193,332.00
1.2.3.5.4.02.01.002.0000	APORTACION: AMPLIACION DEL SISTEMA DE ALCANTARILLADO SANITARIO EN LAS LOCALIDADES DE AMPLIACION REFORMA, AMPLIACION BIZNAGA UNO, AMPLIACION GABRIEL TEPEPA, AMPLIACION GALEANA SUR Y CAMPO NUEVO LOS TEPETATES MUNICIPIO DE CUAUTLA, 1ER. ETAPA	1,153,400.38	0.00	0.00	1,153,400.38
1.2.3.5.4.02.01.003.0000	APORTACION: AMPLIACION DEL SISTEMA DE ALCANTARILLADO SANITARIO EN LAS LOCALIDADES DE AMPLIACION REFORMA, AMPLIACION BIZNAGA UNO, AMPLIACION GABRIEL TEPEPA, AMPLIACION GALEANA SUR Y CAMPO NUEVO LOS TEPETATES MUNICIPIO DE CUAUTLA, 2DA. ETAPA	157,123.97	0.00	0.00	157,123.97
1.2.3.5.4.02.01.004.0000	AMPLIACION DE LA RED DE DISTRIBUCION ELECTRICA EN LA LOCALIDAD DE AMPLIACION REFORMA MUNICIPIO DE CUAUTLA	49,000.00	0.00	0.00	49,000.00
1.2.3.5.4.02.01.005.0000	AMPLIACION DE LA RED DE DISTRIBUCION ELECTRICA EN LA LOCALIDAD DE AMPLIACION BIZNAGA UNO, MUNICIPIO DE CUAUTLA	126,000.00	0.00	0.00	126,000.00
1.2.3.5.4.02.01.006.0000	AMPLIACION DE LA RED DE DISTRIBUCION ELECTRICA EN LA LOCALIDAD DE TIERRA LARGA (CAMPO NUEVO) MUNICIPIO DE CUAUTLA	178,500.00	0.00	0.00	178,500.00
1.2.3.5.4.02.01.010.0000	CONSTRUCCION DE DRENAJE SANITARIO DE LA CALLE LAURELES, COL. TRES DE MAYO	299,086.19	0.00	0.00	299,086.19
1.2.3.5.4.02.01.011.0000	CONSTRUCCION DE DRENAJE SANITARIO DE LA CALLE CEMPAXUCHIL, COL. PARAISO	313,339.54	0.00	0.00	313,339.54
1.2.3.5.4.02.01.012.0000	REHABILITACION Y EQUIPAMIENTO DEL POZO DE AGUA EN LAS COL. VICENTE GUERRERO Y PEDREGOZA	897,261.15	0.00	0.00	897,261.15
1.2.3.5.4.02.01.015.0000	REHABILITACION DE LA LINEA DE CONDUCCION DE AGUA POTABLE DE LA LOCALIDAD PARAISO, TRINCHERA	2,562,179.08	0.00	0.00	2,562,179.08
1.2.3.5.4.02.01.017.0000	CONSTRUCCION DE DRENAJE SANITARIO DE LA CALLE PATZCUARO, COL. LAZARO CARDENAS	109,617.31	0.00	0.00	109,617.31
1.2.3.5.4.02.01.020.0000	CONSTRUCCION DE OBRAS DE ELECTRIFICACION EN VARIAS COL. DEL MUNICIPIO DE CUAUTLA	3,862,316.66	0.00	0.00	3,862,316.66
1.2.3.5.4.02.01.023.0000	CONSTRUCCION DE DRENAJE SANITARIO DE LA CALLE LOS AMATES Y GIRASOLES, COL. H. NACOZARI	414,505.66	0.00	0.00	414,505.66
1.2.3.5.4.02.01.024.0000	REHABILITACION DE DRENAJE SANITARIO DE LA CALLE BENITO JUAREZ, TETELCINGO	1,130,574.95	0.00	0.00	1,130,574.95
1.2.3.5.4.02.01.032.0000	CONSTRUCCION DE DRENAJE SANITARIO DE LA CALLE NIÑO ARTILLERO, COL. VICENTE GUERRERO	375,070.61	0.00	0.00	375,070.61
1.2.3.5.4.02.01.034.0000	CONSTRUCCION DE DRENAJE SANITARIO Y PAVIMENTACION CON CONCRETO HIDRAULICO DE LA CALLE NAYARIT, COL. GABRIEL TEPEPA	4,067,195.01	0.00	0.00	4,067,195.01
1.2.3.5.4.02.01.035.0000	CONSTRUCCION DE DRENAJE SANITARIO Y PAVIMENTACION CON CONCRETO HIDRAULICO DE LA CALLE ALVARO OBREGON, COL. TETELCINGO	2,060,986.93	0.00	0.00	2,060,986.93
1.2.3.5.4.02.01.037.0000	REHABILITACION DEL SISTEMA DE ALUMBRADO LED EN VIALIDADES DEL MUNICIPIO DE CUAUTLA, MOR.	6,857,891.37	0.00	0.00	6,857,891.37
1.2.3.5.4.02.01.039.0000	CONSTRUCCION Y EQUIPAMIENTO DE POZO PROFUNDO PESEBRES DE LA AMPLIACION CAMPO DE EN MEDIO, COL. GABRIEL TEPEPA	1,630,835.01	0.00	0.00	1,630,835.01
1.2.3.5.4.02.01.040.0000	CONSTRUCCION DEL SISTEMA DE ALUMBRADO PUBLICO EN VIALIDADES BENITO JUAREZ Y EJERCITO LIBERTADOR, COLONIAS CASASANO, GABRIEL TEPEPA Y PLAN DE AYALA	990,812.50	0.00	0.00	990,812.50
1.2.3.5.4.02.01.041.0000	CONSTRUCCION DE RED DE DRENAJE Y ATARJEAS DE LA AMPLIACION 2 DE LA COL. 3 DE MAYO	5,994,000.00	0.00	0.00	5,994,000.00
1.2.3.5.4.02.01.043.0000	REHABILITACION DEL COLECTOR SANITARIO AMATE AMARILLO, DE LAS COL. 5 DE FEBRERO Y NIÑO ARTILLERO	1,048,818.92	0.00	0.00	1,048,818.92
1.2.3.5.4.02.01.044.0000	CONSTRUCCION DE DRENAJE SANITARIO DE LAS CALLES EMILIANO ZAPATA Y CAMINO VIEJO A SANTA INES EN LA COLONIA CASASANO-CUAUTLIXCO	1,618,431.33	0.00	0.00	1,618,431.33
1.2.3.5.4.02.01.045.0000	CONSTRUCCION DE DRENAJE SANITARIO DE LAS CALLES DEL BOSQUE, BOSQUE VIEJO Y DE LOS PINOS EN LA COLONIA CUAUTLIXCO.	1,133,872.15	0.00	0.00	1,133,872.15
1.2.3.5.4.02.01.046.0000	CONSTRUCCION DE DRENAJE SANITARIO DE LA CALLE ÁLAMOS, EN LA COLONIA EL POLVORIN	274,245.95	0.00	0.00	274,245.95
1.2.3.5.4.02.01.047.0000	CONSTRUCCION DE DRENAJE SANITARIO DE LA CALLE 10 DE ABRIL, EN LA COLONIA VICENTE GUERRERO	824,719.68	0.00	0.00	824,719.68



SO DEL  
 PRE

**SIN TEXTO**



DEL CONGR  
ESTADO DE M

MUNICIPIO DE CUAUTLA, MORELOS

TESORERÍA MUNICIPAL

BALANZA DE COMPROBACION DEL MES DE CIERRE

(Pesos y centavos)

Página: 10 de 31

Fecha: 11-Ene-19

Hora: 03:29 pm

De: 0000000000000000

A: 9999999999999999

CUENTA	DESCRIPCIÓN	SALDO INICIAL	CARGOS	ABONOS	SALDO FINAL
1.2.3.5.4.02.01.048.0000	CONSTRUCCIÓN DE DRENAJE SANITARIO DE LAS CALLES INVERNADEROS, MORELOS Y CAMPO LA CIENEGA, EN LA COLONIA CUAUTLIXCO	978,760.17	0.00	0.00	978,760.17
1.2.3.5.4.02.01.049.0000	CONSTRUCCIÓN DE COLECTOR SANITARIO DEL MARGEN DE LA CARRETERA CUAUTLA-TLAYECAC Y LAS CALLES TULIPANES, JACARANDAS, BUGAMBILIAS Y TABACHINES DE LA COLONIA IZTACIHUATL	1,418,503.81	0.00	0.00	1,418,503.81
1.2.3.5.4.02.01.053.0000	CONSTRUCCIÓN DE DRENAJE SANITARIO DE LA CALLE JASMINEZ EN LA COLONIA PARAÍSO	344,709.90	0.00	0.00	344,709.90
1.2.3.5.4.02.01.055.0000	CONSTRUCCIÓN DE DRENAJE SANITARIO DE LA CALLE FRANCISCO VILLA EN LA COLONIA GABRIEL TEPEPA	799,651.22	0.00	0.00	799,651.22
1.2.3.5.4.02.01.061.0000	CONSTRUCCIÓN DE DRENAJE SANITARIO DE LAS CALLES FLORES Y PAPAYOS, EN LA COL. EL POLVORIN	334,526.29	0.00	0.00	334,526.29
1.2.3.5.4.02.01.062.0000	CONSTRUCCION DE DRENAJE SANITARIO DE LA CALLE OTILIO MONTAÑO EN LA COL. NIÑO ARTILLERO	85,395.49	0.00	0.00	85,395.49
1.2.3.5.4.02.01.063.0000	INSTALACION DE TUBERIA DE 3 PARA RIEGO, HIDRATANTE R ILUMINACION BAJA EN CAMELLONES DE LA AV. REFORMA 1A ETAPA	1,074,934.07	0.00	0.00	1,074,934.07
1.2.3.5.4.02.01.064.0000	REHABILITACION DE DRENAJE SANITARIO DE LA CALLE EMILIANO ZAPATA EN LA COL. NIÑO ARTILLERO	227,715.06	0.00	0.00	227,715.06
1.2.3.5.4.02.01.065.0000	CONSTRUCCION DE DRENAJE SANITARIO DE LAS CALLES JAZMINEZ, CERRADA ARRAYANEZ Y CERRADA NARANJOS DE LA COL. PLAN DE AYALA	370,970.00	0.00	0.00	370,970.00
1.2.3.5.4.02.01.066.0000	OBRA COMPLEMENTARIA DE LA REHABILITACION DE RED DE DRENAJE, AGUA POTABLE Y PAVIMENTACION CON CONCRETO HIDRAULICO DE LA CALLE BENITO JUAREZ, COL. CASASANO	298,794.96	0.00	0.00	298,794.96
1.2.3.5.4.02.01.067.0000	CONSTRUCCION DE RED DE AGUA POTABLE EN LAS CALLES CASARRUBIAS, CALLE JAZMINEZ Y ARAFIAS EN LAS COLONIAS PUXTLA, CUAUTLIXCO Y NARCISO MENDOZA	501,132.37	0.00	0.00	501,132.37
1.2.3.5.4.02.01.068.0000	CONSTRUCCION DE LINEA DE CONDUCCION DE AGUA POTABLE DE LA CALLE CAMINO A CASASANO DE LAS COL. 12 DE DICIEMBRE Y LAZARO CARDENAS	1,069,167.87	0.00	0.00	1,069,167.87
1.2.3.5.4.02.01.069.0000	CONSTRUCCION DE LINEA DE CONDUCCION DE AGUA POTABLE DE LA CALLE JUMILTEPEG DE LA COL. VICENTE GUERRERO	739,907.94	0.00	0.00	739,907.94
1.2.3.5.4.02.01.071.0000	CONSTRUCCION DE DRENAJE SANITARIO DE LAS CALLES FIGUS DE LA COL. VICENTE GUERRERO	12.43	0.00	0.00	12.43
1.2.3.5.4.02.01.073.0000	CONSTRUCCION DE DRENAJE SANITARIO DE LA CALLE FRANCISCO AYALA DE LA COLONIA IZTACIHUATL	192,124.37	0.00	0.00	192,124.37
1.2.3.5.4.02.01.074.0000	CONSTRUCCION DE DRENAJE SANITARIO DE LA CALLE 3 DE MAYO DE LA COLONIA GABRIEL TEPEPA	263,243.20	0.00	0.00	263,243.20
1.2.3.5.4.02.01.075.0000	CONSTRUCCION DE DRENAJE SANITARIO DE LA CALLE CAMPANULAS DE LA COLONIA POLVORIN	248,445.42	0.00	0.00	248,445.42
1.2.3.5.4.02.01.076.0000	CONSTRUCCION DE DRENAJE SANITARIO DE LA CALLE GIRASOLES DE LA COLONIA POLVORIN	287,958.55	0.00	0.00	287,958.55
1.2.3.5.4.02.01.077.0000	CONSTRUCCION DE DRENAJE SANITARIO CALLE LAS TORRES DE LA COLONIA EMPLEADO MUNICIPAL	305,299.51	0.00	0.00	305,299.51
1.2.3.5.4.02.01.078.0000	CONSTRUCCION DE DRENAJE SANITARIO DE LA CALLE CERRADA 1910 DE LA COL. GABRIEL TEPEPA	70,681.49	0.00	0.00	70,681.49
1.2.3.5.4.02.01.079.0000	CONSTRUCCION DE DRENAJE SANITARIO DE LA CALLE TOLUCA DE LA COLONIA GABRIEL TEPEPA	81,654.20	0.00	0.00	81,654.20
1.2.3.5.4.02.01.081.0000	CONSTRUCCION DE DRENAJE SANITARIO DE LA CALLE FRANCISCO JAVIER MINA DE LA COLONIA GABRIEL TEPEPA	119,402.34	0.00	0.00	119,402.34
1.2.3.5.4.02.01.082.0000	CONSTRUCCION DE DRENAJE SANITARIO DE LAS CALLES MARGARITAS Y LAURELES DE LA COLONIA GABRIEL TEPEPA	526,132.43	0.00	0.00	526,132.43
1.2.3.5.4.02.01.085.0000	CONSTRUCCION DE DRENAJE SANITARIO DE LA CALLE AVE DEL PARAISO DE LA COLONIA VICENTE GUERRERO	119.86	0.00	0.00	119.86
1.2.3.5.4.02.01.089.0000	CONSTRUCCION DE DRENAJE SANITARIO DE LA CALLE HERRADUEA DE LA COLONIA NARCISO MENDOZA	404,242.28	0.00	0.00	404,242.28
1.2.3.5.4.02.01.090.0000	CONSTRUCCION DE LA LINEA DE CONDUCCION DE AGUA POTABLE DE LA CALLE MIGUEL HIDALGO DE LA COLONIA AÑO DE JUAREZ	210,682.69	0.00	0.00	210,682.69
1.2.3.5.4.02.01.091.0000	CONSTRUCCION DE DRENAJE SANITARIO DE LA CALLE ALDAMA DE LA COLONIA VICENTE GUERRERO	258,762.45	0.00	0.00	258,762.45
1.2.3.5.4.02.01.092.0000	ELECTRIFICACION DE LA CALLE 5 DE MAYO Y TOPIZTLAN EN EL POBLADO DE TETELCINGO	514,431.77	0.00	0.00	514,431.77
1.2.3.5.4.02.01.093.0000	CONSTRUCCION DE DRENAJE SANITARIO DE LA CALLE CERRADA LAURELES DE LA COLONIA GABRIEL TEPEPA	299,194.42	0.00	0.00	299,194.42



**SIN TEXTO**



**DEL CONGRESO  
ESTADO DE M**

De: 0000000000000000  
A: 9999999999999999

MUNICIPIO DE CUAUTLA, MORELOS  
TESORERÍA MUNICIPAL  
BALANZA DE COMPROBACIÓN DEL MES DE CIERRE  
(Pesos y centavos)


Página: 11 de 31  
Fecha: 11-Ene-19  
Hora: 03:29 pm

CUENTA	DESCRIPCIÓN	SALDO INICIAL	CARGOS	ABONOS	SALDO FINAL
1.2.3.5.4.02.01.094.0000	CONSTRUCCION DE DRENAJE SANITARIO DE LA CALLE HUETAMO DE LA COLONIA LAZARO CARDENAS	1,351.32	0.00	0.00	1,351.32
1.2.3.5.4.02.01.096.0000	CONSTRUCCION DE DRENAJE SANITARIO DE LA CALLE GUERRERO DE LA COLONIA BIZNAGA	1,029.55	0.00	0.00	1,029.55
1.2.3.5.4.02.01.097.0000	CONSTRUCCION DE DRENAJE SANITARIO DE LA CALLE LUIS DONALDO COLOSIO DE LA COLONIA GABRIEL TEPEPA	247,733.97	0.00	0.00	247,733.97
1.2.3.5.4.02.01.098.0000	CONSTRUCCION DE DRENAJE SANITARIO DE LA CALLE CIRCUITO DE LA COLONIA H. GALEANA	36,079.55	0.00	0.00	36,079.55
1.2.3.5.4.02.01.099.0000	CONSTRUCCION DE DRENAJE SANITARIO DE LAS CALLES TABACHINES Y ALCANFORES DE LA COLONIA DE MAYO	352,446.18	0.00	0.00	352,446.18
1.2.3.5.4.02.01.100.0000	REHABILITACION DE LOS POZOS IZTACCHUATL 1 Y 2 DE LA COLONIA IZTACCHUATL	219,721.98	0.00	0.00	219,721.98
1.2.3.5.4.02.01.101.0000	CONSTRUCCION DE ELECTRIFICACION EN VARIAS CALLES DEL MUNICIPIO DE CUAUTLA	2,871,587.51	0.00	0.00	2,871,587.51
1.2.3.5.4.02.01.141.0000	OBRA COMPLEMENTARIA DE LA REHABILITACION DE DRENAJE, AGUA POTABLE Y PAVIMENTACION CON CONCRETO HIDRAULICO DE LA CALLE BENITO JUAREZ COL. CASASANO	162,553.12	0.00	0.00	162,553.12
1.2.3.5.5.00.00.000.0000	CONSTRUCCION DE VIAS DE COMUNICACION EN PROCESO	153,910,848.69	0.00	0.00	153,910,848.69
1.2.3.5.5.01.00.000.0000	OBRAS ADMON 2013-2015	86,377,891.78	0.00	0.00	86,377,891.78
1.2.3.5.5.01.01.000.0000	CONSTRUCCION DE VIAS DE COMUNICACION	82,572,323.60	0.00	0.00	82,572,323.60
1.2.3.5.5.01.02.000.0000	PAVIMENTACION CON CONCRETO HIDRAULICO DEL CALLEJON DEL EJIDO DE LA COLONIA PLAN DE AYALA, PERTENECIENTE AL MUNICIPIO DE CUAUTLA	2,929,553.07	0.00	0.00	2,929,553.07
1.2.3.5.5.01.03.000.0000	PAVIMENTACION CON CONCRETO HIDRAULICO DE LA CALLE EMPERADOR MOCTEZUMA DE LA COL. CASASANO, PERTENECIENTE AL MUNICIPIO DE CUAUTLA	16,584.33	0.00	0.00	16,584.33
1.2.3.5.5.01.04.000.0000	PAVIMENTACION CON CONCRETO HIDRAULICO DE LA CALLE ANGOSTURA DE LA COL. EUSEBIO JAUREGUI, PERTENECIENTE AL MUNICIPIO DE CUAUTLA	859,430.78	0.00	0.00	859,430.78
1.2.3.5.5.02.00.000.0000	OBRAS ADMON 2016-2018	67,532,956.91	0.00	0.00	67,532,956.91
1.2.3.5.5.02.01.000.0000	POR ADMINISTRACION	623,411.84	0.00	0.00	623,411.84
1.2.3.5.5.02.01.003.0000	CONSTRUCCION DE PAVIMENTACION CON CONCRETO HIDRAULICO DE LA CALLE 20 DE NOVIEMBRE, COL. LAZARO CARDENAS	312,838.08	0.00	0.00	312,838.08
1.2.3.5.5.02.01.004.0000	CONSTRUCCION DE LA PAVIMENTACION CON CONCRETO HIDRAULICO DE LA CALLE 21 DE AGOSTO, COL. AÑO DE JUAREZ	204,712.16	0.00	0.00	204,712.16
1.2.3.5.5.02.01.005.0000	PAVIMENTACION CON CONCRETO HIDRAULICO DE LA CALLE AZUCENAS EN VOLCANES, COL. LAZARO CARDENAS	105,861.60	0.00	0.00	105,861.60
1.2.3.5.5.02.02.000.0000	POR CONTRATO	66,909,545.07	0.00	0.00	66,909,545.07
1.2.3.5.5.02.02.001.0000	PAVIMENTACION CON CONCRETO HIDRAULICO DE LA CALLE ROSALIO MENDOZA COL. HERMENEGILDO GALEANA	650,525.97	0.00	0.00	650,525.97
1.2.3.5.5.02.02.002.0000	PAVIMENTACION CON CONCRETO HIDRAULICO DE LA CALLE JUAN DE LA BARRERA COL. HERMENEGILDO GALEANA	505,008.10	0.00	0.00	505,008.10
1.2.3.5.5.02.02.003.0000	PAVIMENTACION CON CONCRETO HIDRAULICO CALLE DEL OLVIDO COL. PEÑA FLORES	353,493.76	0.00	0.00	353,493.76
1.2.3.5.5.02.02.004.0000	REHABILITACION DE LA AV. DEL EJERCITO LIBERTADOR 1RA. ETAPA	1,480,619.08	0.00	0.00	1,480,619.08
1.2.3.5.5.02.02.005.0000	REHABILITACION DE PAVIMENTACION CON CONCRETO HIDRAULICO DE LA CALLE 5 DE MAYO COL GABRIEL TEPEPA	458,608.86	0.00	0.00	458,608.86
1.2.3.5.5.02.02.009.0000	REHABILITACION DE PAVIMENTACION CON CONCRETO HIDRAULICO DE LA CALLE AGUSTIN DE ITURBIDE DE LA COL. OTILIO MONTAÑO	3,014,560.00	0.00	0.00	3,014,560.00
1.2.3.5.5.02.02.014.0000	CONSTRUCCION DE PAVIMENTO EN LA CALLE 5 DE MAYO, POBLADO DE TETELCINGO	354,401.05	0.00	0.00	354,401.05
1.2.3.5.5.02.02.018.0000	CONSTRUCCION DE PAVIMENTO CON CONCRETO HIDRAULICO EN LA CALLE EMPERADOR MOCTEZUMA, COL. CASASANO	644,598.96	0.00	0.00	644,598.96
1.2.3.5.5.02.02.017.0000	CONSTRUCCION DE PAVIMENTO CON CONCRETO HIDRAULICO EN LA CALLE AYOXUSTLA, COL. PEÑA FLORES	1,139,036.78	0.00	0.00	1,139,036.78



SO DEL  
OFICIO

**SIN TEXTO**



DEL CONGRESO  
ESTADO DE VERACRUZ




De: 0000000000000000  
A: 9999999999999999

MUNICIPIO DE CUAUTLA, MORELOS  
TESORERÍA MUNICIPAL  
BALANZA DE COMPROBACIÓN DEL MES DE CIERRE  
(Pesos y centavos)

Página: 12 de 31  
Fecha: 11-Ene-19  
Hora: 03:29 pm

CUENTA	DESCRIPCIÓN	SALDO INICIAL	CARGOS	ABONOS	SALDO FINAL
1.2.3.5.5.02.02.018.0000	CONSTRUCCION DE PAVIMENTACION CON CONCRETO HIDRAULICO DE LA CALLE LAZARO CARDENAS, COL AÑO DE JUAREZ	2,361,882.55	0.00	0.00	2,361,882.55
1.2.3.5.5.02.02.019.0000	CONSTRUCCION DE PAVIMENTO CON CONCRETO HIDRAULICO EN CALLE NIÑO ARTILLERO, COL 19 DE FEBRERO	(354,401.05)	0.00	0.00	(354,401.05)
1.2.3.5.5.02.02.020.0000	REHABILITACION DE LA AV. DEL EJERCITO LIBERTADOR 2DA. ETAPA	(122,654.27)	0.00	0.00	(122,654.27)
1.2.3.5.5.02.02.021.0000	CONSTRUCCION DE PAVIMENTO CON CONCRETO HIDRAULICO DE LA CALLE DALIAS	1,583,248.00	0.00	0.00	1,583,248.00
1.2.3.5.5.02.02.022.0000	CONSTRUCCION DE PAVIMENTO CON CONCRETO HIDRAULICO EN LA CALLE CAMPECHE	1,311,828.00	0.00	0.00	1,311,828.00
1.2.3.5.5.02.02.023.0000	CONSTRUCCION DE PAVIMENTO CON CONCRETO HIDRAULICO EN LA CALLE MATAMOROS	1,122,183.98	0.00	0.00	1,122,183.98
1.2.3.5.5.02.02.024.0000	CONSTRUCCION DE PAVIMENTO CON CONCRETO HIDRAULICO EN LA CALLE 2DA. CERRADA LAZARO CARDENAS COL. AUSEBIO JAUREGUI	1,403,797.20	0.00	0.00	1,403,797.20
1.2.3.5.5.02.02.026.0000	CONSTRUCCION DE PAVIMENTO CON CONCRETO HIDRAULICO EN LA CALLE 30 DE SEPTIEMBRE	1,148,082.40	0.00	0.00	1,148,082.40
1.2.3.5.5.02.02.027.0000	CONSTRUCCION DE PAVIMENTO CON CONCRETO HIDRAULICO EN LA CALLE LUIS DONALDO COLOSIO	4,227,760.00	0.00	0.00	4,227,760.00
1.2.3.5.5.02.02.029.0000	PAVIMENTACION DE LA CALLE POMA ROSA EN LA COL. H. GALEANA	1,553,927.39	0.00	0.00	1,553,927.39
1.2.3.5.5.02.02.030.0000	MEJORAMIENTO DE VARIAS CALLES EN TERRACERIA DE LAS COL. GABRIEL TEPEPA Y 19 DE FEBRERO	100.00	0.00	0.00	100.00
1.2.3.5.5.02.02.031.0000	REHABILITACION DE LA CALLE INDEPENDENCIA EN LA COLONIA 3 DE MAYO	2,312,289.78	0.00	0.00	2,312,289.78
1.2.3.5.5.02.02.032.0000	PAVIMENTACION DE LA CALLE GUADALUPE VICTORIA EN LA COLONIA EL HOSPITAL	2,024,978.00	0.00	0.00	2,024,978.00
1.2.3.5.5.02.02.033.0000	PAVIMENTACION DE LA CALLE 16 DE SEPTIEMBRE DE LA COLONIA H. GALEANA	2,140,319.78	0.00	0.00	2,140,319.78
1.2.3.5.5.02.02.034.0000	REHABILITACION DE LA CALLE PEDREGOZA Y JOSEFA ORTIZ DE DOMINGUEZ, UBICADA EN LA COLONIA IZTACCHUATL	2,415,898.38	0.00	0.00	2,415,898.38
1.2.3.5.5.02.02.035.0000	REHABILITACION DE LA CALLE PROLONGACION FRANCISCO AYALA, UBICADA EN LA COLONIA BUXTLA	1,113,428.23	0.00	0.00	1,113,428.23
1.2.3.5.5.02.02.037.0000	CONSTRUCCION DE PAVIMENTACION CON CONCRETO HIDRAULICO DE LA CALLE RUIZ CORTINEZ, UBICADA EN LA COL. PEÑA FLORES	1,708,298.60	0.00	0.00	1,708,298.60
1.2.3.5.5.02.02.038.0000	CONSTRUCCION DE PAVIMENTACION CON CONCRETO HIDRAULICO DE LA CALLE MARTE R, GOMEZ, UBICADA EN LA COL. PEÑA FLORES	3,960,091.67	0.00	0.00	3,960,091.67
1.2.3.5.5.02.02.039.0000	CONSTRUCCION DE PAVIMENTACION CON CONCRETO HIDRAULICO DE LA CALLE JUAN DE LA BARRERA, PIPILA Y MARGARITAS, UBICADA EN LA COL. VICENTE GUERRERO	3,096,223.80	0.00	0.00	3,096,223.80
1.2.3.5.5.02.02.040.0000	CONSTRUCCION DE PAVIMENTACION CON CONCRETO HIDRAULICO DE LA CALLE NIÑOS HEROES Y NICOLAS BRAVO, UBICADA EN LA COL. VICENTE GUERRERO	2,054,368.49	0.00	0.00	2,054,368.49
1.2.3.5.5.02.02.041.0000	CONSTRUCCION DE PAVIMENTACION CON CONCRETO HIDRAULICO DEL CIRCUITO PINOS JACARANDAS UBICADAS EN LA COLONIA TEPEYAC	1,960,088.53	0.00	0.00	1,960,088.53
1.2.3.5.5.02.02.042.0000	CONSTRUCCION DE PAVIMENTACION CON CONCRETO HIDRAULICO DE LA CALLE 2DA CERRADA DEL CALVARIO, UBICADA EN LA COL. EMILIANO ZAPATA	1,682,062.45	0.00	0.00	1,682,062.45
1.2.3.5.5.02.02.043.0000	CONSTRUCCION DE PAVIMENTACION CON CONCRETO HIDRAULICO DE LA CALLE FLOR SILVESTRE, UBICADA EN LA COL. PARAISO	975,483.16	0.00	0.00	975,483.16
1.2.3.5.5.02.02.044.0000	REHABILITACION DE LA CALLE CUAUHTEMOC EN EL MUNICIPIO DE CUAUTLA	888,533.91	0.00	0.00	888,533.91
1.2.3.5.5.02.02.045.0000	OBRA COMPLEMENTARIA DE LA REHABILITACION DE LA AV. EJERCITO LIBERTADOR SEGUNDA ETAPA, COL. GABRIEL TEPEPA	233,100.24	0.00	0.00	233,100.24
1.2.3.5.5.02.02.046.0000	CONSTRUCCION DE PAVIMENTACION DE LA CALLE ALDAMA UBICADA EN LA COLONIA VICENTE GUERRERO	941,406.45	0.00	0.00	941,406.45
1.2.3.5.5.02.02.047.0000	CONSTRUCCION DE PAVIMENTO HIDRAULICO Y DRENAJE SANITARIO DE LA CALLE LIMONES UBICADA EN LA COLONIA OTILIO MONTAÑO	3,112,227.64	0.00	0.00	3,112,227.64
1.2.3.5.5.02.02.049.0000	REHABILITACION Y CONSTRUCCION DE PUENTES EN VARIAS COLONIAS	1,450,611.61	0.00	0.00	1,450,611.61
1.2.3.5.5.02.02.050.0000	REHABILITACION DE DESLAVES EN LAS CALLES AZUCENAS Y PARTADO DE CORREOS EN LAS COL. PARAISO Y POSTAL	132,017.60	0.00	0.00	132,017.60

**SIN TEXTO**



**DEL CONGRESO  
ESTADO DE N**

MUNICIPIO DE CUAUTLA, MORELOS  
TESORERÍA MUNICIPAL  
BALANZA DE COMPROBACIÓN DEL MES DE CIERRE  
(Pesos y céntavos)

Página: 13 de 31  
Fecha: 11-Ene-19  
Hora: 03:29 pm

De: 0000000000000000  
A: 9999999999999999

CUENTA	DESCRIPCIÓN	SALDO INICIAL	CARGOS	ABONOS	SALDO FINAL
1.2.3.5.5.02.02.053.0000	CONSTRUCCION DE PAVIMENTACION CON CONCRETO HIDRAULICO LA CALLE TEHUANTEPEC DE LA COL. GABRIEL TEPEPA	676,883.81	0.00	0.00	676,883.81
1.2.3.5.5.02.02.056.0000	REHABILITACION DE LA CALLE GUADALUPE VICTORIA EN LA CIUDAD DE CUAUTLA (EN LA COLONIA CUAUTLA XCO)	5,451,084.54	0.00	0.00	5,451,084.54
1.2.3.5.5.02.02.057.0000	PAVIMENTACION CON CONCRETO HIDRAULICO DE LA CALLE 15 DE SEPTIEMBRE DE LA COLONIA EL HOSPITAL (FONDO 03)	2,000.00	0.00	0.00	2,000.00
1.2.3.5.5.02.02.060.0000	CONSTRUCCION DE PAVIMENTO CON CONCRETO HIDRAULICO EN LA CALLE CUAUTLA	2,496,500.00	0.00	0.00	2,496,500.00
1.2.3.5.5.02.02.061.0000	CONSTRUCCION DE PAVIMENTO CON CONCRETO HIDRAULICO DE LA CALLE REVOLUCION, CUAUTLA MORELOS	843,125.34	0.00	0.00	843,125.34
1.2.3.5.5.02.02.066.0000	OBRA COMPLEMENTARIA DE LA REHABILITACION DE LA AVENIDA EJERCITO LIBERTADOR (2A. ETAPA) COL. GABRIEL TEPEPA	412,416.78	0.00	0.00	412,416.78
1.2.3.5.5.02.02.067.0000	OBRA COMPLEMENTARIA DE LA PAVIMENTACION CON CONCRETO HIDRAULICO DE LA CALLE CAMACHO Y MOLINA COL. CENTRO	1,504,101.05	0.00	0.00	1,504,101.05
1.2.3.5.5.02.02.068.0000	OBRA COMPLEMENTARIA DE LA PAVIMENTACION CON CONCRETO HIDRAULICO EN LA CALLE LUCHADORES (2A. ETAPA) TULIPANES COL. CENTRO	485,398.47	0.00	0.00	485,398.47
1.2.3.5.5.02.02.069.0000	INSTALACIONES Y EQUIPAMIENTO EN CONTRUCCIONES	23,550,623.96	0.00	0.00	23,550,623.96
1.2.3.5.5.02.02.070.0000	OBRAS ADMON 2013-2015	23,550,623.96	0.00	0.00	23,550,623.96
1.2.3.5.5.02.02.071.0000	INSTALACIONES Y EQUIPAMIENTO EN CONTRUCCIONES	23,550,623.96	0.00	0.00	23,550,623.96
1.2.3.5.5.02.02.072.0000	TRABAJOS DE ACABADOS EN EDIFICACIONES Y OTROS TRABAJOS ESPECIALIZADOS EN PROCESO	237,382.26	0.00	0.00	237,382.26
1.2.3.5.5.02.02.073.0000	OBRAS ADMON 2013-2015	237,382.26	0.00	0.00	237,382.26
1.2.3.5.5.02.02.074.0000	TRABAJOS DE ACABADOS EN EDIFICACIONES Y OTROS TRABAJOS ESPECIALIZADOS	237,382.26	0.00	0.00	237,382.26
1.2.3.5.5.02.02.075.0000	CONSTRUCCIONES EN PROCESO EN BIENES PROPIOS	313,200.00	0.00	0.00	313,200.00
1.2.3.5.5.02.02.076.0000	TRABAJOS DE ACABADOS EN EDIFICACIONES Y OTROS TRABAJOS ESPECIALIZADOS EN PROCESO	313,200.00	0.00	0.00	313,200.00
1.2.3.6.9.01.00.000.0000	OBRAS ADMON 2013-2015	313,200.00	0.00	0.00	313,200.00
1.2.3.6.9.01.01.000.0000	TRABAJOS DE ACABADOS EN EDIFICACIONES Y OTROS TRABAJOS ESPECIALIZADOS	313,200.00	0.00	0.00	313,200.00
1.2.4.0.0.00.00.000.0000	BIENES MUEBLES	96,324,371.46	0.00	0.00	96,324,371.46
1.2.4.1.0.00.00.000.0000	MOBILIARIO Y EQUIPO DE ADMINISTRACION	14,381,755.01	0.00	0.00	14,381,755.01
1.2.4.1.1.00.00.000.0000	MUEBLES DE OFICINA Y ESTANTERIA	12,002,098.22	0.00	0.00	12,002,098.22
1.2.4.1.1.01.00.000.0000	ADMON 2013-2015	11,170,997.62	0.00	0.00	11,170,997.62
1.2.4.1.1.01.01.000.0000	MUEBLES DE OFICINA Y ESTANTERIA	11,170,997.62	0.00	0.00	11,170,997.62
1.2.4.1.1.02.00.000.0000	ADMON 2016-2018	831,100.60	0.00	0.00	831,100.60
1.2.4.1.1.02.01.000.0000	MUEBLES DE ESTANTERIA	21,460.00	0.00	0.00	21,460.00
1.2.4.1.1.02.02.000.0000	MUEBLES DE OFOCINA	809,640.60	0.00	0.00	809,640.60
1.2.4.1.3.00.00.000.0000	EQUIPO DE CÓMPUTO Y DE TECNOLOGÍAS DE LA INFORMACIÓN	2,054,951.00	0.00	0.00	2,054,951.00
1.2.4.1.3.01.00.000.0000	ADMON ANTERIORES	14,583.14	0.00	0.00	14,583.14
1.2.4.1.3.01.01.000.0000	EQUIPO DE CÓMPUTO Y DE TECNOLOGÍAS DE LA INFORMACIÓN	14,583.14	0.00	0.00	14,583.14
1.2.4.1.3.02.00.000.0000	ADMON 2016-2018	2,040,367.86	0.00	0.00	2,040,367.86
1.2.4.1.3.02.01.000.0000	EQUIPO DE COMRUTO	982,923.21	0.00	0.00	982,923.21
1.2.4.1.3.02.02.000.0000	IMPRESORAS Y SCANERS	460,413.15	0.00	0.00	460,413.15
1.2.4.1.3.02.03.000.0000	EQUIPO DE CÓMPUTO Y DE TECNOLOGÍAS DE LA INFORMACIÓN	587,229.50	0.00	0.00	587,229.50
1.2.4.1.9.00.00.000.0000	OTROS MOBILIARIOS Y EQUIPOS DE ADMINISTRACIÓN	324,705.79	0.00	0.00	324,705.79
1.2.4.1.9.01.00.000.0000	ADMON 2016-2018	324,705.79	0.00	0.00	324,705.79
1.2.4.1.9.01.01.000.0000	OTROS MOBILIARIOS Y EQUIPOS DE ADMINISTRACIÓN	246,425.79	0.00	0.00	246,425.79
1.2.4.1.9.01.02.000.0000	EQUIPOS DE VIDEO VIGILANCIA	78,280.00	0.00	0.00	78,280.00
1.2.4.2.0.00.00.000.0000	MOBILIARIO Y EQUIPO EDUCACIONAL Y RECREATIVO	2,513,175.81	0.00	0.00	2,513,175.81
1.2.4.2.1.00.00.000.0000	EQUIPOS Y APARATOS AUDIOVISUALES	1,564,422.25	0.00	0.00	1,564,422.25
1.2.4.2.1.01.00.000.0000	ADMON 2013-2015	1,564,422.25	0.00	0.00	1,564,422.25
1.2.4.2.1.01.01.100.0000	EQUIPOS Y APARATOS AUDIOVISUALES	1,564,422.25	0.00	0.00	1,564,422.25
1.2.4.2.3.00.00.000.0000	CAMARAS FOTOGRAFICAS Y DE VIDEO	147,232.80	0.00	0.00	147,232.80
1.2.4.2.3.01.00.000.0000	ADMON 2016 - 2018	147,232.80	0.00	0.00	147,232.80
1.2.4.2.3.01.01.000.0000	CAMARAS FOTOGRAFICAS Y DE VIDEO	147,232.80	0.00	0.00	147,232.80
1.2.4.2.9.00.00.000.0000	OTRO MOBILIARIO Y EQUIPO EDUCACIONAL Y RECREATIVO	801,520.76	0.00	0.00	801,520.76



**SIN TEXTO**




**DEL CONE  
ESTADO DE**

De: 0000000000000000  
A: 9999999999999999


MUNICIPIO DE CUAUTLA, MORELOS  
TESORERÍA MUNICIPAL  
BALANZA DE COMPROBACIÓN DEL MES DE CIERRE  
(Pesos y centavos)

Página: 14 de 31  
Fecha: 11-Ene-19  
Hora: 03:29 pm

CUENTA	DESCRIPCIÓN	SALDO INICIAL	CARGOS	ABONOS	SALDO FINAL
1.2.4.2.9.01.00.000.0000	ADMON 2013-2015	801,520.76	0.00	0.00	801,520.76
1.2.4.2.9.01.01.000.0000	OTRO MOBILIARIO Y EQUIPO EDUCACIONAL Y RECREATIVO	801,520.76	0.00	0.00	801,520.76
1.2.4.3.0.00.00.000.0000	EQUIPO E INSTRUMENTAL MEDICO Y DE LABORATORIO	75,462.71	0.00	0.00	75,462.71
1.2.4.3.2.00.00.000.0000	INSTRUMENTAL MÉDICO Y DE LABORATORIO	75,462.71	0.00	0.00	75,462.71
1.2.4.3.2.01.00.000.0000	ADMON 2013-2015	75,462.71	0.00	0.00	75,462.71
1.2.4.3.2.01.01.000.0000	INTRUMENTAL MÉDICOY DE LABORATORIO	23,960.16	0.00	0.00	23,960.16
1.2.4.3.2.01.02.000.0000	ADMON 2016-2018	51,502.55	0.00	0.00	51,502.55
1.2.4.3.2.01.02.001.0000	INTRUMENTAL MÉDICOY DE LABORATORIO	51,502.55	0.00	0.00	51,502.55
1.2.4.4.0.00.00.000.0000	EQUIPO DE TRANSPORTE	48,253,701.91	0.00	0.00	48,253,701.91
1.2.4.4.1.00.00.000.0000	AUTOMOVILES Y EQUIPO TERRESTRE	47,487,215.88	0.00	0.00	47,487,215.88
1.2.4.4.1.01.00.000.0000	ADMON 2013-2015	44,490,878.23	0.00	0.00	44,490,878.23
1.2.4.4.1.01.01.000.0000	VEHICULOS Y EQUIPO DE TRANSPORTE	44,490,878.23	0.00	0.00	44,490,878.23
1.2.4.4.1.02.00.000.0000	ADMON 2016-2018	2,996,337.65	0.00	0.00	2,996,337.65
1.2.4.4.1.02.01.000.0000	AUTOMÓVILES Y CAMIONES	701,130.05	0.00	0.00	701,130.05
1.2.4.4.2.00.00.000.0000	PATRULLAS	2,295,207.60	0.00	0.00	2,295,207.60
1.2.4.4.2.01.00.000.0000	CARROCERÍAS Y REMOLQUES	30,494.03	0.00	0.00	30,494.03
1.2.4.4.2.01.00.000.0000	CARROCERÍAS Y REMOLQUES	30,494.03	0.00	0.00	30,494.03
1.2.4.4.2.01.00.000.0000	OTROS EQUIPOS DE TRANSPORTE	735,992.00	0.00	0.00	735,992.00
1.2.4.4.2.01.00.000.0000	ADMON 2016-2018	735,992.00	0.00	0.00	735,992.00
1.2.4.4.2.01.00.000.0000	MOTOPATRULLAS	735,992.00	0.00	0.00	735,992.00
1.2.4.5.0.00.00.000.0000	EQUIPO DE DEFENSA Y SEGURIDAD	5,567,226.04	0.00	0.00	5,567,226.04
1.2.4.5.0.01.00.000.0000	ADMON 2013-2015	5,567,226.04	0.00	0.00	5,567,226.04
1.2.4.5.0.01.00.000.0000	EQUIPO DE DEFENSA Y SEGURIDAD	5,567,226.04	0.00	0.00	5,567,226.04
1.2.4.6.0.00.00.000.0000	MAQUINARIA OTROS EQUIPOS Y HERRAMIENTAS	23,514,855.80	0.00	0.00	23,514,855.80
1.2.4.6.0.00.00.000.0000	SISTEMAS DE AIRE ACONDICIONADO, CALEFACCION Y DE REFRIGERACIÓN INDUSTRIAL Y COMERCIAL	26,500.00	0.00	0.00	26,500.00
1.2.4.6.0.00.00.000.0000	SISTEMAS DE AURE ACONDICIONADO	26,500.00	0.00	0.00	26,500.00
1.2.4.6.0.00.00.000.0000	EQUIPO DE COMUNICACION Y TELECOMUNICACION	156,951.83	0.00	0.00	156,951.83
1.2.4.6.0.02.00.000.0000	EQUIPO DE RADIO, TELEFONICO, TELEGRAFICO Y FAX	156,951.83	0.00	0.00	156,951.83
1.2.4.6.7.00.00.000.0000	HERRAMIENTAS Y MÁQUINAS-HERRAMIENTA	735,824.16	0.00	0.00	735,824.16
1.2.4.6.7.01.00.000.0000	HERRAMIENTAS Y MÁQUINAS-HERRAMIENTA	735,824.16	0.00	0.00	735,824.16
1.2.4.6.9.00.00.000.0000	OTROS EQUIPOS	22,595,579.81	0.00	0.00	22,595,579.81
1.2.4.6.9.01.00.000.0000	ADMON 2013-2015	22,595,579.81	0.00	0.00	22,595,579.81
1.2.4.6.9.01.00.000.0000	OTROS EQUIPOS	21,734,169.85	0.00	0.00	21,734,169.85
1.2.4.6.9.01.02.000.0000	ADQUISICIÓN DE SEÑALES DE TRÁNSITO.	830,716.60	0.00	0.00	830,716.60
1.2.4.6.9.01.03.000.0000	EQUIPO CONTRA INCENDIO	30,693.36	0.00	0.00	30,693.36
1.2.4.7.0.00.00.000.0000	COLECCIONES, OBRAS DE ARTE Y OBJETOS VALIOSOS	1,984,514.71	0.00	0.00	1,984,514.71
1.2.4.7.1.00.00.000.0000	BIENES ARTÍSTICOS, CULTURALES Y CIENTÍFICOS	1,984,514.71	0.00	0.00	1,984,514.71
1.2.4.7.1.01.00.000.0000	ADMON 2013-2015	1,984,514.71	0.00	0.00	1,984,514.71
1.2.4.7.1.01.01.000.0000	BIENES ARTÍSTICOS, CULTURALES Y CIENTÍFICOS	1,984,514.71	0.00	0.00	1,984,514.71
1.2.4.8.0.00.00.000.0000	ACTIVOS BIOLÓGICOS	33,679.47	0.00	0.00	33,679.47
1.2.4.8.2.00.00.000.0000	PORCINOS	33,679.47	0.00	0.00	33,679.47
1.2.4.8.2.01.00.000.0000	MAQUINARIA Y EQUIPO INDUSTRIAL	33,679.47	0.00	0.00	33,679.47
1.2.5.0.0.00.00.000.0000	ACTIVOS INTANGIBLES	1,227,212.99	0.00	0.00	1,227,212.99
1.2.5.1.0.00.00.000.0000	SOFTWARE	1,085,115.31	0.00	0.00	1,085,115.31
1.2.5.1.0.01.00.000.0000	ADMON 2013-2015	1,085,115.31	0.00	0.00	1,085,115.31
1.2.5.1.0.01.01.000.0000	SOFTWARE	1,085,115.31	0.00	0.00	1,085,115.31
1.2.5.4.0.00.00.000.0000	LICENCIAS	26,097.68	0.00	0.00	26,097.68
1.2.5.4.1.00.00.000.0000	LICENCIAS INFORMATICAS E INTELECTUALES	26,097.68	0.00	0.00	26,097.68
1.2.5.4.1.01.00.000.0000	ADMON 2013-2015	26,097.68	0.00	0.00	26,097.68
1.2.5.4.1.01.01.000.0000	LICENCIAS INFORMATICAS E INTELECTUALES	26,097.68	0.00	0.00	26,097.68
1.2.5.9.0.00.00.000.0000	OTROS ACTIVOS INTANGIBLES	116,000.00	0.00	0.00	116,000.00
1.2.5.9.0.01.00.000.0000	ADMON 2013-2015	116,000.00	0.00	0.00	116,000.00
1.2.5.9.0.01.01.000.0000	OTROS ACTIVOS INTANGIBLES	116,000.00	0.00	0.00	116,000.00
1.2.7.0.0.00.00.000.0000	ACTIVOS DIFERIDOS	1,764,413.16	0.00	0.00	1,764,413.16
1.2.7.1.0.00.00.000.0000	ESTUDIOS, FORMULACION Y EVALUACION DE PROYECTOS	168,818.07	0.00	0.00	168,818.07
1.2.7.1.0.01.00.000.0000	ESTUDIOS, FORMULACION Y EVALUACION DE PROYECTOS ADMON 2013-2015	168,818.07	0.00	0.00	168,818.07
1.2.7.3.0.00.00.000.0000	GASTOS PAGADOS POR ADELANTADO A LARGO PLAZO	403.56	0.00	0.00	403.56
1.2.7.3.0.01.00.000.0000	GASTOS PAGADOS POR ADELANTADO ADMON 2013-2015	403.56	0.00	0.00	403.56



**SIN TEXTO**





**SIN TEXTO**



DEL CONGR  
ESTADO DE N



De: 0000000000000000  
A: 9999999999999999

MUNICIPIO DE CUAUTLA, MORELOS  
TESORERÍA MUNICIPAL  
BALANZA DE COMPROBACIÓN DEL MES DE CIERRE  
(Pesos y centavos)

Página: 16 de 31  
Fecha: 11-Ene-19  
Hora: 03:29 pm

CUENTA	DESCRIPCIÓN	SALDO INICIAL	CARGOS	ABONOS	SALDO FINAL
2.1.1.3.0.02.01.021.0000	GRUPO CONSTRUCTOR COBASA, S. A. DE C. V.	(7,791,658.85)	0.00	0.00	(7,791,658.85)
2.1.1.3.0.02.01.022.0000	GRUPO CONSTRUC-TORR ARQUITECTURA E INGENIERIA S. A. DE C. V.	(612,818.64)	0.00	0.00	(612,818.64)
2.1.1.3.0.02.01.023.0000	GRUPO DE INGENIERIA MAESER S. A. DE C. V.	(499,300.54)	0.00	0.00	(499,300.54)
2.1.1.3.0.02.01.024.0000	IAG, INGENIERIA Y ARQUITECTURA GLOBAL, S. A. DE C. V.	(3,175,619.94)	0.00	0.00	(3,175,619.94)
2.1.1.3.0.02.01.025.0000	INGENIERIA CONTROL EN OBRA CIVIL, SERVICIOS Y ARRENDAMIENTOS, S. DE R. L.	(2,698,208.49)	0.00	0.00	(2,698,208.49)
2.1.1.3.0.02.01.026.0000	ISAAC JONATAN RUIZ TORRES	(2,211,556.98)	0.00	0.00	(2,211,556.98)
2.1.1.3.0.02.01.027.0000	LEXEL GRUPO CONSTRUCTOR, S. A. DE C. V.	(1,368,456.84)	0.00	0.00	(1,368,456.84)
2.1.1.3.0.02.01.028.0000	LMA ARQUITECTOS, S. A. DE C. V.	(1,024,871.63)	0.00	0.00	(1,024,871.63)
2.1.1.3.0.02.01.029.0000	MARCO ANTONIO FLORES AYALA	(1,113,428.23)	0.00	0.00	(1,113,428.23)
2.1.1.3.0.02.01.031.0000	PAGANONI INGENIERIA Y DISEÑO, S. A. DE C. V.	(1,755,907.12)	0.00	0.00	(1,755,907.12)
2.1.1.3.0.02.01.032.0000	PATEYA CONSTRUCCIONES, TERRACERIAS Y PAVIMENTOS DE YAUTEPEC, S. A. DE C. V.	(1,350,671.93)	0.00	0.00	(1,350,671.93)
2.1.1.3.0.02.01.033.0000	PIACSA PLANEACION INGENIERIA ARQUITECTURA Y CONSTRUCCION, S. A. DE C. V.	(335,997.52)	0.00	0.00	(335,997.52)
2.1.1.3.0.02.01.034.0000	PROCESOS DE INGENIERIA APLICADA, S. A. DE C. V.	(5,664,102.65)	0.00	0.00	(5,664,102.65)
2.1.1.3.0.02.01.035.0000	RAYMUNDO RAMOS BERMUDEZ	(1,000,136.64)	0.00	0.00	(1,000,136.64)
2.1.1.3.0.02.01.036.0000	RITESA CONSTRUCCIONES, S. A. DE C. V.	(4,533,393.16)	0.00	0.00	(4,533,393.16)
2.1.1.3.0.02.01.037.0000	RTB CONSTRUCCIONES DE OBRA CIVIL, S. A. DE C. V.	(210,682.89)	0.00	0.00	(210,682.89)
2.1.1.3.0.02.01.038.0000	SERVICIOS DE INGENIERIA Y GEOTECNIA APLICADA, S. A. DE C. V.	(5,486,762.31)	0.00	0.00	(5,486,762.31)
2.1.1.3.0.02.01.039.0000	SERVICIOS INMOBILIARIOS Y CONSTRUCTIVOS BENAL S. A. DE C. V.	(928,261.86)	0.00	0.00	(928,261.86)
2.1.1.3.0.02.01.040.0000	SOLUCIONES Y SERVICIOS ELECTRICOS PROFESIONALES, S. A. DE C. V.	(2,983,357.20)	0.00	0.00	(2,983,357.20)
2.1.1.3.0.02.01.041.0000	TERRACERIAS Y CONSTRUCCION, AGM S. A. DE C. V.	(990,812.50)	0.00	0.00	(990,812.50)
2.1.1.3.0.02.01.042.0000	YC CONSTRUCCIONES Y PROYECTOS DEL SUR S. A. DE C. V.	(1,243,507.44)	0.00	0.00	(1,243,507.44)
2.1.1.3.0.02.99.000.0000	CONTRATISTAS POR PAGAR	353,024.44	0.00	0.00	353,024.44
2.1.1.3.0.99.00.000.0000	CTA. PUENTE, CONTRATISTAS POR OBRA PUBLICA POR PAGAR A CORTO PLAZO	24,650,321.67	0.00	0.00	24,650,321.67
2.1.1.4.0.00.00.000.0000	PARTICIPACIONES Y APORTACIONES POR PAGAR A CORTO PLAZO	(2,000,000.00)	0.00	0.00	(2,000,000.00)
2.1.1.4.0.01.00.000.0000	PARTICIPACIONES Y APORTACIONES POR PAGAR ADMON ANTERIORES	(2,000,000.00)	0.00	0.00	(2,000,000.00)
2.1.1.4.0.01.01.000.0000	CONVENIOS POR PAGAR A CORTO PLAZO	(2,000,000.00)	0.00	0.00	(2,000,000.00)
2.1.1.5.0.00.00.000.0000	TRANSFERENCIAS OTORGADAS POR PAGAR A CORTO PLAZO	(11,649,622.49)	0.00	0.00	(11,649,622.49)
2.1.1.5.0.01.00.000.0000	TRANSFERENCIAS OTORGADAS POR PAGAR ADMON ANTERIORES	(2,848,294.30)	0.00	0.00	(2,848,294.30)
2.1.1.5.0.01.01.000.0000	TRANSFERENCIAS INTERNAS Y ASIGNACIONES AL SECTOR PUBLICO	(646,024.09)	0.00	0.00	(646,024.09)
2.1.1.5.0.01.02.000.0000	AYUDAS SOCIALES	(95,670.00)	0.00	0.00	(95,670.00)
2.1.1.5.0.01.03.000.0000	PENSIONES Y JUBILACIONES	(2,106,600.21)	0.00	0.00	(2,106,600.21)
2.1.1.5.0.02.00.000.0000	PARTICIPACIONES Y APORTACIONES POR PAGAR ADMON 2016-2018	12,219.99	0.00	0.00	12,219.99
2.1.1.5.0.02.01.000.0000	PENSIONES Y JUBILACIONES	12,219.99	0.00	0.00	12,219.99
2.1.1.5.0.99.00.000.0000	CTA. PUENTE, TRANSFERENCIAS OTORGADAS POR PAGAR A CORTO PLAZO	(8,813,548.18)	0.00	0.00	(8,813,548.18)
2.1.1.6.0.00.00.000.0000	INTERESES, COMISIONES Y OTROS GASTOS DE LA DEUDA PUBLICA POR PAGAR A CORTO PLAZO	2,105,492.76	0.00	0.00	2,105,492.76
2.1.1.6.0.99.00.000.0000	CTA. PUENTE, INTERESES, COMISIONES Y OTROS GASTOS DE LA DEUDA PUBLICA POR PAGAR	2,105,492.76	0.00	0.00	2,105,492.76
2.1.1.7.0.00.00.000.0000	RETENCIONES Y CONTRIBUCIONES POR PAGAR A CORTO PLAZO	(57,321,000.75)	0.00	0.00	(57,321,000.75)
2.1.1.7.0.01.00.000.0000	RETENCIONES Y CONTRIBUCIONES POR PAGAR ADMON ANTERIORES	(44,856,979.05)	0.00	0.00	(44,856,979.05)
2.1.1.7.0.01.01.000.0000	RETENCIONES Y CONTRIBUCIONES POR PAGAR	(44,856,979.05)	0.00	0.00	(44,856,979.05)
2.1.1.7.0.02.00.000.0000	RETENCIONES Y CONTRIBUCIONES POR PAGAR 2016-2018	(12,464,021.70)	0.00	0.00	(12,464,021.70)
2.1.1.7.0.02.01.000.0000	RETENCION ISR SUELDOS Y SALARIOS	(7,920,596.37)	0.00	0.00	(7,920,596.37)
2.1.1.7.0.02.01.001.0000	ISR RECURSO PROPIO	(4,133,400.09)	0.00	0.00	(4,133,400.09)
2.1.1.7.0.02.01.003.0000	ISR FONDO IV	(3,787,196.28)	0.00	0.00	(3,787,196.28)
2.1.1.7.0.02.02.000.0000	ISR ASIMILADO A SALARIOS	(4,989.96)	0.00	0.00	(4,989.96)
2.1.1.7.0.02.02.001.0000	ISR ASIMILADO A SALARIOS	(4,989.96)	0.00	0.00	(4,989.96)
2.1.1.7.0.02.03.000.0000	RETENCION 10% HONORARIOS PROFESIONALES	(24,217.08)	0.00	0.00	(24,217.08)



**SIN TEXTO**



**DEL CONGRESO  
ESTADO DE N**

De: 0000000000000000  
A: 9999999999999999

MUNICIPIO DE CUAUTLA, MORELOS  
TESORERÍA MUNICIPAL  
BALANZA DE COMPROBACIÓN DEL MES DE CIERRE  
(Pesos y centavos)

Página: 17 de 31  
Fecha: 11-Ene-19  
Hora: 03:29 pm

CUENTA	DESCRIPCIÓN	SALDO INICIAL	CARGOS	ABONOS	SALDO FINAL
2.1.1.7.0.02.03.001.0000	10% ISR REC. PROPIO	(24,217.08)	0.00	0.00	(24,217.08)
2.1.1.7.0.02.04.000.0000	RETENCION DE OBRAS PÚBLICAS	(105,759.85)	0.00	0.00	(105,759.85)
2.1.1.7.0.02.04.001.0000	RET 2% AL MILLAR	(24,355.11)	0.00	0.00	(24,355.11)
2.1.1.7.0.02.04.002.0000	RET 5% AL MILLAR PARA INSP. Y VIG.	(81,404.74)	0.00	0.00	(81,404.74)
2.1.1.7.0.02.05.000.0000	CONTRIBUCIONES POR PAGAR RETENIDAS A TRABAJADORES	(4,300,131.58)	0.00	0.00	(4,300,131.58)
2.1.1.7.0.02.05.001.0000	PENSION ALIMENTICIA	(17,328.25)	0.00	0.00	(17,328.25)
2.1.1.7.0.02.05.002.0000	SOLIEF CUAUTLA	(1,635,019.60)	0.00	0.00	(1,635,019.60)
2.1.1.7.0.02.05.003.0000	CREDI-PRESTO	0.32	0.00	0.00	0.32
2.1.1.7.0.02.05.004.0000	CUOTA SINDICAL	(189,069.40)	0.00	0.00	(189,069.40)
2.1.1.7.0.02.05.005.0000	SINDICATO POR FALLECIMIENTO	(720,266.15)	0.00	0.00	(720,266.15)
2.1.1.7.0.02.05.006.0000	EMBARGO EJECUTIVO MERCANTIL	(542,915.09)	0.00	0.00	(542,915.09)
2.1.1.7.0.02.05.007.0000	FOMEPADE S.A.P.I DE C.V. SOFOM	(360.21)	0.00	0.00	(360.21)
2.1.1.7.0.02.05.008.0000	SEGURO FUNERARIO	(34,871.84)	0.00	0.00	(34,871.84)
2.1.1.7.0.02.05.009.0000	CLINICAL DENTAL ODONTHO TECHN	(450.00)	0.00	0.00	(450.00)
2.1.1.7.0.02.05.010.0000	SINDICATO GASTOS DE REPRESENTACION	(750.00)	0.00	0.00	(750.00)
2.1.1.7.0.02.05.011.0000	SIEMPRE EFECTIVO	99,223.92	0.00	0.00	99,223.92
2.1.1.7.0.02.05.012.0000	FONACOT	835,194.08	0.00	0.00	835,194.08
2.1.1.7.0.02.05.013.0000	PROG. EDUC. NAC. S.A. DE C.V.	(388,220.00)	0.00	0.00	(388,220.00)
2.1.1.7.0.02.05.014.0000	CUOTA SINDICAL TRABAJADORES	(50,115.28)	0.00	0.00	(50,115.28)
2.1.1.7.0.02.05.015.0000	SINDICATO POR FALLECIMIENTO TRABAJADORES	(363,810.44)	0.00	0.00	(363,810.44)
2.1.1.7.0.02.05.016.0000	SEGURO FUNERARIO TRABAJADORES	(106,658.28)	0.00	0.00	(106,658.28)
2.1.1.7.0.02.05.017.0000	OTRAS DEDUCCIONES TRABAJADORES	(67,906.54)	0.00	0.00	(67,906.54)
2.1.1.7.0.02.05.018.0000	CUOTA SINDICAL EMPLEADOS	(148,776.44)	0.00	0.00	(148,776.44)
2.1.1.7.0.02.05.019.0000	SINDICATO POR FALLECIMIENTO EMPLEADOS	(930,570.66)	0.00	0.00	(930,570.66)
2.1.1.7.0.02.05.021.0000	OTRAS DEDUCCIONES EMPLEADOS	(36,510.77)	0.00	0.00	(36,510.77)
2.1.1.7.0.02.05.022.0000	SINDICATO POR FALLECIMIENTO BANDA	(2,950.95)	0.00	0.00	(2,950.95)
2.1.1.7.0.02.06.000.0000	RETENCION DE CUOTAS ISSSTE	(100,270.94)	0.00	0.00	(100,270.94)
2.1.1.7.0.02.06.001.0000	CUOTAS ISSSTE	(100,270.94)	0.00	0.00	(100,270.94)
2.1.1.7.0.02.07.000.0000	I.V.A. RETENIDO	(8,055.92)	0.00	0.00	(8,055.92)
2.1.1.7.0.02.07.001.0000	I.V.A. RETENIDO RP	(8,055.92)	0.00	0.00	(8,055.92)
2.1.1.9.0.01.00.000.0000	DEVOLUCIONES DE LA LEY DE INGRESOS POR PAGAR A CORTO PLAZO	(279,640.42)	0.00	0.00	(279,640.42)
2.1.1.9.0.01.00.000.0000	DEVOLUCIONES DE LA LEY DE INGRESOS POR PAGAR	(279,640.42)	0.00	0.00	(279,640.42)
2.1.1.9.0.01.00.000.0000	OTRAS CUENTAS POR PAGAR A CORTO PLAZO	(213,723,598.37)	0.00	0.00	(213,723,598.37)
2.1.1.9.0.01.00.000.0000	ACREEDORES DIVERSOS ADMON ANTERIORES	(531,960.84)	0.00	0.00	(531,960.84)
2.1.1.9.0.01.00.000.0000	ACREEDORES DIVERSOS 2016-2018	(213,191,637.53)	0.00	0.00	(213,191,637.53)
2.1.1.9.0.01.00.000.0000	ACREEDORES DIVERSOS RP	(154,998,375.64)	0.00	0.00	(154,998,375.64)
2.1.1.9.0.02.01.003.0000	GOBIERNO DEL ESTADO (ANTICIPO PARTICIPACIONES MENSUALES)	(3,445,749.94)	0.00	0.00	(3,445,749.94)
2.1.1.9.0.02.01.004.0000	SIN NOMBRE	(36,903.89)	0.00	0.00	(36,903.89)
2.1.1.9.0.02.01.005.0000	GOBIERNO DEL ESTADO (CONVENIO ANTICIPO PARTICIPACIONES 12")	368,305.69	0.00	0.00	368,305.69
2.1.1.9.0.02.01.007.0000	ASOCIACION TRINITARIA	(950,191.30)	0.00	0.00	(950,191.30)
2.1.1.9.0.02.01.008.0000	HABITAT FEDERAL 2016	1,847,026.47	0.00	0.00	1,847,026.47
2.1.1.9.0.02.01.010.0000	3X1 MIGRANTES	(31,673.23)	0.00	0.00	(31,673.23)
2.1.1.9.0.02.01.011.0000	PRESTAMO FAISM 2016	(2,242,850.68)	0.00	0.00	(2,242,850.68)
2.1.1.9.0.02.01.012.0000	BANAMEX CTA. 9272 FORTA FINI-FORTEALECIMIENTO FINANCIERO	(964,620.91)	0.00	0.00	(964,620.91)
2.1.1.9.0.02.01.013.0000	JOSE MANUEL MORALES HERNANDEZ	(2,476.36)	0.00	0.00	(2,476.36)
2.1.1.9.0.02.01.014.0000	DERECHOS DE AGUA BANAMEX CTA. 9280	(15,600.00)	0.00	0.00	(15,600.00)
2.1.1.9.0.02.01.015.0000	SCOTIABANK CTA. 3904 FORTALECIMIENTO FINANCIERO 2016-2	(12,254,878.09)	0.00	0.00	(12,254,878.09)
2.1.1.9.0.02.01.016.0000	FONDO IV 2017	(6,979,319.72)	0.00	0.00	(6,979,319.72)
2.1.1.9.0.02.01.017.0000	INTERACCIONES FACTORAJE	(6,567,557.50)	0.00	0.00	(6,567,557.50)
2.1.1.9.0.02.01.018.0000	SCOTIABANK CTA. 9567 CONAGUA	(9,089,980.00)	0.00	0.00	(9,089,980.00)
2.1.1.9.0.02.01.019.0000	ESPACIOS PUBLICOS 2016	(619,881.72)	0.00	0.00	(619,881.72)
2.1.1.9.0.02.01.020.0000	BANORTE CTA. 4262 FORTALEC FINAN	(14,485,478.93)	0.00	0.00	(14,485,478.93)
2.1.1.9.0.02.01.022.0000	RAJUTADEO NAVA	(148,376.18)	0.00	0.00	(148,376.18)
2.1.1.9.0.02.01.024.0000	FAEDE 2017	(1,012,910.59)	0.00	0.00	(1,012,910.59)
2.1.1.9.0.02.01.025.0000	FONDO III 2017	2,528,552.63	0.00	0.00	2,528,552.63
2.1.1.9.0.02.01.026.0000	PROYECTOS DE DESARROLLO REGIONAL 2017	(33,230,000.00)	0.00	0.00	(33,230,000.00)
2.1.1.9.0.02.01.027.0000	FORTALECE 2017	(15,463,230.32)	0.00	0.00	(15,463,230.32)



**SIN TEXTO**



**DEL COM  
ESTADO DI**

MUNICIPIO DE CUAUTLA, MORELOS  
TESORERÍA MUNICIPAL  
BALANZA DE COMPROBACIÓN DEL MES DE CIERRE  
(Pesos y céntavos)

Página: 18 de 31


Fecha: 11-Ene-19

Hora: 03:29 pm

De: 0000000000000000  
A: 9999999999999999

CUENTA	DESCRIPCIÓN	SALDO INICIAL	CARGOS	ABONOS	SALDO FINAL
2.1.1.9.0.02.01.029.0000	BANORTE CTA. 1397	(1,193,993.50)	0.00	0.00	(1,193,993.50)
2.1.1.9.0.02.01.030.0000	SOAPSC	(700,000.00)	0.00	0.00	(700,000.00)
2.1.1.9.0.02.01.031.0000	FORTASEG 2017	(600,000.00)	0.00	0.00	(600,000.00)
2.1.1.9.0.02.01.032.0000	FORTAFIN 2017-4	(19,590,000.00)	0.00	0.00	(19,590,000.00)
2.1.1.9.0.02.01.033.0000	FONDO IV 2018	(18,118,766.90)	0.00	0.00	(18,118,766.90)
2.1.1.9.0.02.01.034.0000	FONDO 03 2018	(8,539,323.80)	0.00	0.00	(8,539,323.80)
2.1.1.9.0.02.01.035.0000	FAEDE 2018	(2,351,583.00)	0.00	0.00	(2,351,583.00)
2.1.1.9.0.02.01.037.0000	PDR 2018	(980,000.00)	0.00	0.00	(980,000.00)
2.1.1.9.0.02.01.038.0000	ANATOLIO VELAZQUEZ OTERO	(126,913.87)	0.00	0.00	(126,913.87)
2.1.1.9.0.02.02.000.0000	ACREEDORES DIVERSOS F4	9,635,110.99	0.00	0.00	9,635,110.99
2.1.1.9.0.02.02.001.0000	BANORTE CTA. 834 PREDIAL	905,263.03	0.00	0.00	905,263.03
2.1.1.9.0.02.02.003.0000	BANORTE CTA. 945 RP Y PARTICIPACIONES	(94,000.00)	0.00	0.00	(94,000.00)
2.1.1.9.0.02.02.004.0000	RP Y PARTICIPACIONES	8,708,250.33	0.00	0.00	8,708,250.33
2.1.1.9.0.02.02.007.0000	BANORTE SEGUROS	(630.00)	0.00	0.00	(630.00)
2.1.1.9.0.02.02.008.0000	FONDO IV 2017	116,227.63	0.00	0.00	116,227.63
2.1.1.9.0.02.03.000.0000	ACREEDORES DIVERSOS F3	(30,334,332.24)	0.00	0.00	(30,334,332.24)
2.1.1.9.0.02.03.001.0000	RP Y PARTICIPACIONES	(5,787,695.37)	0.00	0.00	(5,787,695.37)
2.1.1.9.0.02.03.002.0000	BANORTE CTA. 1945 RECURSOS PROPIOS	(22,001,531.56)	0.00	0.00	(22,001,531.56)
2.1.1.9.0.02.03.003.0000	BANORTE CTA. 34834 PREDIAL	(850,000.00)	0.00	0.00	(850,000.00)
2.1.1.9.0.02.03.005.0000	FAIS	(1,695,105.31)	0.00	0.00	(1,695,105.31)
2.1.1.9.0.02.05.000.0000	ACREEDORES DIVERSOS CONTINGENCIAS 2015 18 MDP	(292,255.44)	0.00	0.00	(292,255.44)
2.1.1.9.0.02.06.001.0000	BANORTE CTA. 1945 PARTICIPACIONES	(292,255.44)	0.00	0.00	(292,255.44)
2.1.1.9.0.02.06.000.0000	HABITAD 2016	(7,163,993.83)	0.00	0.00	(7,163,993.83)
2.1.1.9.0.02.06.001.0000	RECURSOS PROPIOS	(5,549,838.92)	0.00	0.00	(5,549,838.92)
2.1.1.9.0.02.06.002.0000	FONDO 03 2016	(1,614,154.91)	0.00	0.00	(1,614,154.91)
2.1.1.9.0.02.07.000.0000	3904 FORTALECIMIENTO FINANCIERO 2016-	(4,504,783.51)	0.00	0.00	(4,504,783.51)
2.1.1.9.0.02.07.001.0000	4262 FORTALEC FINAN	(4,502,791.22)	0.00	0.00	(4,502,791.22)
2.1.1.9.0.02.07.002.0000	FORTALECE 2016	(1,992.29)	0.00	0.00	(1,992.29)
2.1.1.9.0.02.08.000.0000	FORTALECE	705,568.25	0.00	0.00	705,568.25
2.1.1.9.0.02.08.001.0000	FONDO 03	(2,117.99)	0.00	0.00	(2,117.99)
2.1.1.9.0.02.08.002.0000	RP Y PARTICIPACIONES	707,686.24	0.00	0.00	707,686.24
2.1.1.9.0.02.10.000.0000	TRINITARIA	(776,500.00)	0.00	0.00	(776,500.00)
2.1.1.9.0.02.10.001.0000	RP Y PARTICIPACIONES	(776,500.00)	0.00	0.00	(776,500.00)
2.1.1.9.0.02.11.000.0000	ACREEDORES DIVERSOS F3 2017	(110,000.00)	0.00	0.00	(110,000.00)
2.1.1.9.0.02.11.001.0000	RECURSOS PROPIOS 1945	(110,000.00)	0.00	0.00	(110,000.00)
2.1.1.9.0.02.13.000.0000	FONDO 04	(7,076.11)	0.00	0.00	(7,076.11)
2.1.1.9.0.02.13.001.0000	FONDO 03 (2018)	(7,076.11)	0.00	0.00	(7,076.11)
2.1.1.9.0.02.14.000.0000	FONDO 03 (2018)	(25,345,000.00)	0.00	0.00	(25,345,000.00)
2.1.1.9.0.02.14.001.0000	RECURSOS PROPIOS	(25,345,000.00)	0.00	0.00	(25,345,000.00)
2.1.9.0.00.00.000.0000	OTROS PASIVOS A CORTO PLAZO	(1,440,500.77)	0.00	0.00	(1,440,500.77)
2.1.9.1.0.00.00.000.0000	INGRESOS POR CLASIFICAR	(1,440,500.77)	0.00	0.00	(1,440,500.77)
2.1.9.1.0.01.00.000.0000	INGRESOS POR CLASIFICAR	(1,440,500.77)	0.00	0.00	(1,440,500.77)
2.2.0.0.00.00.000.0000	PASIVO NO CIRCULANTE	(219,090,149.09)	0.00	0.00	(219,090,149.09)
2.2.1.0.00.00.000.0000	CUENTAS POR PAGAR A LARGO PLAZO	(4,256,164.06)	0.00	0.00	(4,256,164.06)
2.2.1.1.00.00.000.0000	PROVEEDORES POR PAGAR A LARGO PLAZO	(4,256,164.06)	0.00	0.00	(4,256,164.06)
2.2.1.1.0.01.00.000.0000	PROVEEDORES POR PAGAR ADMON ANTERIORES	(4,256,164.06)	0.00	0.00	(4,256,164.06)
2.2.1.1.0.01.01.000.0000	PROVEEDORES POR PAGAR A LARGO PLAZO	(4,256,164.06)	0.00	0.00	(4,256,164.06)
2.2.3.0.00.00.000.0000	DEUDA PUBLICA A LARGO PLAZO	(203,261,932.99)	0.00	0.00	(203,261,932.99)
2.2.3.3.0.00.00.000.0000	PRESTAMOS DE LA DEUDA PUBLICA INTERNA POR PAGAR A LARGO PLAZO	(203,261,932.99)	0.00	0.00	(203,261,932.99)
2.2.3.3.0.03.00.000.0000	PRESTAMO INTERACCIONES - CAPITAL (204)	(199,343,762.53)	0.00	0.00	(199,343,762.53)
2.2.3.3.0.04.00.000.0000	PRESTAMO INTERACCIONES 24 - CAPITAL	(2,040,074.87)	0.00	0.00	(2,040,074.87)
2.2.3.3.0.06.00.000.0000	PRESTAMO ANTICIPO DE PARTICIPACIONESS 20 - CAPITAL	0.10	0.00	0.00	0.10
2.2.3.3.0.07.00.000.0000	PRESTAMO ANTICIPO DE PARTICIPACIONESS 12 - CAPITAL	(1,880,432.65)	0.00	0.00	(1,880,432.65)
2.2.3.3.0.08.00.000.0000	PRESTAMO INTERACCIONES 11 - CAPITAL	2,336.96	0.00	0.00	2,336.96
2.2.6.0.00.00.000.0000	PROVISIONES A LARGO PLAZO	(11,572,052.04)	0.00	0.00	(11,572,052.04)
2.2.6.1.0.00.00.000.0000	PROVISION PARA DEMANDAS Y JUICIOS A LARGO PLAZO	(10,842,990.58)	0.00	0.00	(10,842,990.58)
2.2.6.1.0.01.00.000.0000	PROVISION PARA DEMANDAS Y JUICIOS	(10,842,990.58)	0.00	0.00	(10,842,990.58)
2.2.6.2.0.00.00.000.0000	PROVISION PARA PENSIONES A LARGO PLAZO	(729,061.46)	0.00	0.00	(729,061.46)
2.2.6.2.0.01.00.000.0000	PROVISION PARA PENSIONES	(729,061.46)	0.00	0.00	(729,061.46)

**SIN TEXTO**



**DEL CONGR**  
**ESTZ ) DE**

MUNICIPIO DE CUAUTLA, MORELOS  
 TESORERÍA MUNICIPAL  
 BALANZA DE COMPROBACIÓN DEL MES DE CIERRE  
 (Pesos y centavos)

Página: 19 de 31  
 Fecha: 11-Ene-19  
 Hora: 03:29 pm

De: 0000000000000000  
 A: 9999999999999999

CUENTA	DESCRIPCIÓN	SALDO INICIAL	CARGOS	ABONOS	SALDO FINAL
3.0.0.0.00.00.000.0000	HACIENDA PUBLICA/PATRIMONIO	(1,179,240,466.87)	0.00	58,147,511.06	(1,177,387,977.93)
3.1.0.0.00.00.000.0000	PATRIMONIO CONTRIBUIDO	(688,582,355.81)	0.00	0.00	(688,582,355.81)
3.1.1.0.00.00.000.0000	APORTACIONES	(5,490,417.97)	0.00	0.00	(5,490,417.97)
3.1.1.0.01.00.000.0000	APORTACIONES	(5,490,417.97)	0.00	0.00	(5,490,417.97)
3.1.3.0.00.00.000.0000	ACTUALIZACION DE HACIENDA PUBLICA/PATRIMONIO	(683,091,937.84)	0.00	0.00	(683,091,937.84)
3.1.3.0.01.00.000.0000	ACTUALIZACION DE LA HACIENDA PUBLICA	(683,091,937.84)	0.00	0.00	(683,091,937.84)
3.2.0.0.00.00.000.0000	HACIENDA PUBLICA /PATRIMONIO GENERADO	(430,560,832.06)	0.00	58,147,511.06	(488,808,343.12)
3.2.1.0.00.00.000.0000	RESULTADOS DEL EJERCICIO (AHORRO/DESAHORRO)	0.00	0.00	58,147,511.06	(58,147,511.06)
3.2.2.0.00.00.000.0000	RESULTADOS DE EJERCICIOS ANTERIORES	(403,899,393.60)	0.00	0.00	(403,899,393.60)
3.2.2.0.01.00.000.0000	RESULTADO DEL EJERCICIO (AHORRO/DESAHORRO)	(88,121,146.49)	0.00	0.00	(88,121,146.49)
3.2.2.0.02.00.000.0000	RESULTADO DE EJERCICIOS ANTERIORES	170,983,588.38	0.00	0.00	170,983,588.38
3.2.2.0.03.00.000.0000	RESULTADO DEL EJERCICIO 2015	(423,148,508.83)	0.00	0.00	(423,148,508.83)
3.2.2.0.04.00.000.0000	RESULTADO DEL EJERCICIO 2016	(65,700,705.20)	0.00	0.00	(65,700,705.20)
3.2.2.0.05.00.000.0000	RESULTADO DEL EJERCICIO 2017	(24,674,059.92)	0.00	0.00	(24,674,059.92)
3.0.0.0.00.00.000.0000	EXCESO O INSUFICIENCIA EN LA ACTUALIZACION DE LA HACIENDA PUBLICA/PATRIMONIO	2,721.00	0.00	0.00	2,721.00
3.3.2.0.00.00.000.0000	RESULTADO POR TENENCIA DE ACTIVOS NO MONETARIOS	2,721.00	0.00	0.00	2,721.00
3.3.2.1.00.00.000.0000	RESULTADO POR TENENCIA DE ACTIVOS NO MONETARIOS	2,721.00	0.00	0.00	2,721.00
4.0.0.0.00.00.000.0000	INGRESOS Y OTROS BENEFICIOS	(475,064,202.76)	475,064,202.76	0.00	0.00
4.1.0.0.00.00.000.0000	INGRESOS DE GESTION	(118,234,230.98)	118,234,230.98	0.00	0.00
4.1.0.0.00.00.000.0000	IMPUESTOS	(76,680,868.60)	76,680,868.60	0.00	0.00
4.1.2.0.00.00.000.0000	IMPUESTOS SOBRE EL PATRIMONIO	(52,599,894.29)	52,599,894.29	0.00	0.00
4.1.2.0.01.00.000.0000	DEL IMPUESTO PREDIAL	(30,947,369.08)	30,947,369.08	0.00	0.00
4.1.2.0.01.01.000.0000	IMPUESTO PREDIAL DEL EJERCICIO	(24,732,202.11)	24,732,202.11	0.00	0.00
4.1.2.0.01.02.000.0000	IMPUESTO PREDIAL EJERCICIOS ANTERIORES	(6,215,166.97)	6,215,166.97	0.00	0.00
4.1.2.0.02.00.000.0000	IMPUESTO SOBRE ADQUISICION DE BIENES INMUEBLES	(21,652,525.21)	21,652,525.21	0.00	0.00
4.1.2.0.02.01.000.0000	IMPUESTOS SOBRE ADQUISICION DE BIENES INMUEBLES (ISABI)	(21,652,525.21)	21,652,525.21	0.00	0.00
4.1.1.0.00.00.000.0000	ACCESORIOS DE IMPUESTOS	(1,938,921.93)	1,938,921.93	0.00	0.00
4.1.1.0.01.00.000.0000	RECARGOS/GASTOS DE EJECUCION	(1,938,921.93)	1,938,921.93	0.00	0.00
4.1.1.0.01.01.000.0000	RECARGOS IMPUESTO PREDIAL	(489,156.40)	489,156.40	0.00	0.00
4.1.1.0.01.02.000.0000	RECARGOS IMPUESTO ISABI	(468,534.44)	468,534.44	0.00	0.00
4.1.1.0.01.03.000.0000	GASTOS DE EJECUCION	(981,231.09)	981,231.09	0.00	0.00
4.1.1.0.00.00.000.0000	OTROS IMPUESTOS	(22,142,052.38)	22,142,052.38	0.00	0.00
4.1.1.0.01.00.000.0000	IMPUESTO ADICIONAL	(22,142,052.38)	22,142,052.38	0.00	0.00
4.1.1.0.01.01.000.0000	25% ADICIONAL DERECHOS	(8,682,978.42)	8,682,978.42	0.00	0.00
4.1.1.0.01.02.000.0000	15% EDUCACION	(3,247,878.89)	3,247,878.89	0.00	0.00
4.1.1.0.01.03.000.0000	5% INDUSTRIA	(1,108,092.79)	1,108,092.79	0.00	0.00
4.1.1.0.01.04.000.0000	5% UNIVERSIDAD	(1,057,159.79)	1,057,159.79	0.00	0.00
4.1.1.0.01.05.000.0000	25% ADICIONAL PREDIAL	(8,045,942.49)	8,045,942.49	0.00	0.00
4.1.3.0.00.00.000.0000	CONTRIBUCIONES DE MEJORAS	(61,495.25)	61,495.25	0.00	0.00
4.1.3.2.00.00.000.0000	CONTRIBUCIONES AL MEJORAMIENTO DE LOS SERVICIOS PUBLICOS	(61,495.25)	61,495.25	0.00	0.00
4.1.3.2.01.00.000.0000	CONTRIBUCIONES AL MEJORAMIENTO DE LOS SERVICIOS PUBLICOS	(61,495.25)	61,495.25	0.00	0.00
4.1.4.0.00.00.000.0000	DERECHOS	(35,036,927.78)	35,036,927.78	0.00	0.00
4.1.4.3.00.00.000.0000	DERECHOS POR PRESTACION DE SERVICIOS	(35,036,927.78)	35,036,927.78	0.00	0.00
4.1.4.3.01.00.000.0000	LOS DERECHOS CORRESPONDIENTES A LOS SERVICIOS PUBLICOS MUNICIPALES	(727,680.43)	727,680.43	0.00	0.00
4.1.4.3.01.01.000.0000	SERVICIO DE RECOLECCION DE BASURA	(727,680.43)	727,680.43	0.00	0.00
4.1.4.3.01.01.003.0000	C) POR EL SERVICIO DE RECOLECCION DE BASURA	(143,776.50)	143,776.50	0.00	0.00
4.1.4.3.01.01.005.0000	E) POR EL SERVICIO DE RECOLECCION, TRANSPORTE Y DISPOSICION FINAL DE BASURA Y/O RESIDUOS, SIN SER UN SERVICIO ESPECIAL, SE CAUSARAN ANUALMENTE A LOS CIUDADANOS PROPIETARIOS O POSESIONARIOS DE LOS SIGUIENTES BIENES INMUEBLES:	(583,903.93)	583,903.93	0.00	0.00
4.1.4.3.02.00.000.0000	LOS DERECHOS CAUSADOS POR LOS SERVICIOS PRESTADOS EN MATERIA DE ECOLOGIA.	(345,283.65)	345,283.65	0.00	0.00
4.1.4.3.02.01.000.0000	POR LOS SERVICIOS PRESTADOS EN MATERIA DE ECOLOGIA	(345,283.65)	345,283.65	0.00	0.00
4.1.4.3.02.01.001.0000	A) POR EL PERMISO DE TALA O DERRIBO DE ARBOLES EN VIA PUBLICA E INTERIOR DE PREDIOS, PREVIA INSPECCION Y AUTORIZACION DE LA DIRECCION DE PROTECCION AMBIENTAL	(24,837.78)	24,837.78	0.00	0.00



**SIN TEXTO**



DEL CONGR  
ESTADO DE A



De: 0000000000000000  
A: 9999999999999999

MUNICIPIO DE CUAUTLA, MORELOS  
TESORERÍA MUNICIPAL  
BALANZA DE COMPROBACIÓN DEL MES DE CIERRE  
(Pesos y centavos)

Página: 20 de 31  
Fecha: 11-Ene-19  
Hora: 03:29 pm

CUENTA	DESCRIPCIÓN	SALDO INICIAL	CARGOS	ABONOS	SALDO FINAL
4.1.4.3.0.02.01.002.0000	B) POR EL PERMISO DE PODA DE ARBOLES EN VÍA PÚBLICA O INTERIOR DE PREDIOS PREVIA INSPECCIÓN Y AUTORIZACIÓN.	(1,177.20)	1,177.20	0.00	0.00
4.1.4.3.0.02.01.003.0000	C) EXPEDICIÓN DE CONSTANCIA DE NO AFECTACIÓN ARBÓREA A PARTICULARES	(65,732.66)	65,732.66	0.00	0.00
4.1.4.3.0.02.01.005.0000	E) EXPEDICIÓN DE CONSTANCIA AMBIENTAL DE NO AFECTACIÓN AUDITIVA POR FUENTE FIJA O MÓVIL POR CADA LOCAL COMERCIAL O CADA UNIDAD MÓVIL, PREVIA MODULACIÓN DE DECIBELES.	(249,443.01)	249,443.01	0.00	0.00
4.1.4.3.0.02.01.006.0000	F) EXPEDICIÓN DE CONSTANCIA AMBIENTAL PARA EL ESTABLECIMIENTO DE COMERCIO O INDUSTRIA CON ACTIVIDAD DE RIESGO O BAJO RIESGO.	(1,693.00)	1,693.00	0.00	0.00
4.1.4.3.0.02.01.007.0000	G) POR EL PERMISO DE RECOLECCIÓN Y TRANSPORTE DE RESIDUOS SÓLIDOS DENTRO DEL MUNICIPIO.	(2,400.00)	2,400.00	0.00	0.00
4.1.4.3.0.03.00.000.0000	SERVICIOS PRESTADOS DE ALUMBRADO PÚBLICO	(1,185,214.40)	1,185,214.40	0.00	0.00
4.1.4.3.0.03.01.000.0000	A) MATANZA DE GANADO POR CABEZA:	(1,185,214.40)	1,185,214.40	0.00	0.00
4.1.4.3.0.04.00.000.0000	POR LA PRESTACION DEL SERVICIO PUBLICO DE PANTEONES	(576,976.21)	576,976.21	0.00	0.00
4.1.4.3.0.04.03.000.0000	C) REFRENDOS POR PERIODO DE SIETE AÑOS EN EL PANTEON MUNICIPAL.	(379,736.81)	379,736.81	0.00	0.00
4.1.4.3.0.04.03.001.0000	C) REFRENDOS POR PERIODO DE SIETE AÑOS EN EL PANTEON MUNICIPAL.	(379,736.81)	379,736.81	0.00	0.00
4.1.4.3.0.04.05.000.0000	E) DERECHOS POR INTERNACION DE UN CADAVER AL MUNICIPIO.	(44,558.38)	44,558.38	0.00	0.00
4.1.4.3.0.04.05.001.0000	E) DERECHOS POR INTERNACION DE UN CADAVER AL MUNICIPIO.	(44,558.38)	44,558.38	0.00	0.00
4.1.4.3.0.04.06.000.0000	F) SERVICIOS DIVERSOS:	(122,302.81)	122,302.81	0.00	0.00
4.1.4.3.0.04.06.001.0000	1.- INHUMACIONES DESPUES DE LAS 48 HORAS, ADEMAS DE LA TARIFA SEÑALADA	(87,164.33)	87,164.33	0.00	0.00
4.1.4.3.0.04.06.002.0000	2.- TRASPASO DE FOSA	(29,496.88)	29,496.88	0.00	0.00
4.1.4.3.0.04.06.003.0000	3.- URNAS PARA CENIZAS A PERPETUIDAD	(5,641.60)	5,641.60	0.00	0.00
4.1.4.3.0.04.08.000.0000	H) REPOSICIÓN DE DOCUMENTOS DE PERPETUIDAD O TEMPORALIDAD	(30,378.21)	30,378.21	0.00	0.00
4.1.4.3.0.04.08.001.0000	H) AUTORIZACION PARA TRAMITAR LICENCIAS DE CONSTRUCCIONES SEPULCRALES.	(30,378.21)	30,378.21	0.00	0.00
4.1.4.3.0.05.00.000.0000	POR LOS SERVICIOS PRESTADOS EN EL RASTRO MUNICIPAL.	(30,170.77)	30,170.77	0.00	0.00
4.1.4.3.0.05.01.000.0000	SERVICIO DE RASTRO MUNICIPAL.	(30,170.77)	30,170.77	0.00	0.00
4.1.4.3.0.05.01.005.0000	E) POR USO DEL CORRAL MUNICIPAL:	(30,170.77)	30,170.77	0.00	0.00
4.1.4.3.0.06.00.000.0000	POR LOS SERVICIOS PRESTADOS DE DESARROLLO AGROPECUARIO	(23,738.72)	23,738.72	0.00	0.00
4.1.4.3.0.06.01.000.0000	SERVICIO DE DESARROLLO AGROPECUARIO	(23,738.72)	23,738.72	0.00	0.00
4.1.4.3.0.08.00.000.0000	A) REGISTRO Y REFRENDO DE FIERROS QUEMADORES.	(23,738.72)	23,738.72	0.00	0.00
4.1.4.3.0.08.01.000.0000	LOS DERECHOS DE MERCADO	(3,461,348.72)	3,461,348.72	0.00	0.00
4.1.4.3.0.08.01.001.0000	POR SERVICIOS DE LOS MERCADOS	(3,461,348.72)	3,461,348.72	0.00	0.00
4.1.4.3.0.08.01.001.0000	A) POR SERVICIOS DE USO DE PISO DE LOS MERCADOS.	(455,219.58)	455,219.58	0.00	0.00
4.1.4.3.0.08.01.004.0000	D) COMERCIO AMBULANTE: CUOTA DIARIA	(120.00)	120.00	0.00	0.00
4.1.4.3.0.08.01.008.0000	H) POR TRASPASO O CESIÓN DE DERECHOS DE LOCALES COMERCIALES UBICADOS EN MERCADOS MUNICIPALES.	(49,043.03)	49,043.03	0.00	0.00
4.1.4.3.0.08.01.009.0000	I) POR CAMBIO DE GIRO O ACTIVIDAD DE LOS LOCALES COMERCIALES EN LOS MERCADOS MUNICIPALES	(1,600.80)	1,600.80	0.00	0.00
4.1.4.3.0.08.01.010.0000	J) POR EL OTORGAMIENTO DE CONCESIÓN DE LOCALES COMERCIALES EN LOS MERCADOS MUNICIPALES.	(28,800.00)	28,800.00	0.00	0.00
4.1.4.3.0.08.01.012.0000	L) USO DE LOS SANITARIOS Y JUEGOS INFLABLES PROPIEDAD DEL AYUNTAMIENTO	(2,926,565.31)	2,926,565.31	0.00	0.00
4.1.4.3.0.09.00.000.0000	POR LOS SERVICIOS PRESTADOS EN MATERIA DE DESARROLLO URBANO Y OBRAS PUBLICAS	(4,074,302.43)	4,074,302.43	0.00	0.00
4.1.4.3.0.09.01.000.0000	A) CONSTRUCCIONES HABITACIONALES NUEVAS, RECONSTRUCCIONES Y AMPLIACIONES, YA SEA INTERIOR O EXTERIOR, POR METRO CUADRADO DE SUPERFICIE:	(45,850.23)	45,850.23	0.00	0.00
4.1.4.3.0.09.01.001.0000	A) CONSTRUCCIONES HABITACIONALES NUEVAS, RECONSTRUCCIONES Y AMPLIACIONES, YA SEA INTERIOR O EXTERIOR, POR METRO CUADRADO DE SUPERFICIE:	(45,850.23)	45,850.23	0.00	0.00
4.1.4.3.0.09.03.000.0000	C) CONSTRUCCIONES NUEVAS, RECONSTRUCCIONES Y REMODELACIONES EN OBRAS CIVILES, CON ESTRUCTURA DE CONCRETO, ESTRUCTURA METALICA Y OTRO TIPO DE ESTRUCTURA METALICA POR M2:	(243,075.75)	243,075.75	0.00	0.00

**SIN EFECTO**



**DEL CONGRESO  
ESTADO DE MEXICO**



Página: 10 de 12  
 Fecha de impresión:  
 10/01/2019 10:03:22

MUNICIPIO DE CUAUTLA, MORELOS  
 DOMICILIO: PORTAL MORELOS No. 1 CENTRO CUAUTLA, MORELOS  
 RFC:MCU6101015R1  
 TESORERÍA MUNICIPAL

CUAUTLA  
 MORELOS

ESTADO ANALITICO DEL PRESUPUESTO DE EGRESOS POR OBJETO DEL GASTO - DE ENERO A DICIEMBRE DEL 2018

DETERMINACIÓN	APROBADO	AMPLIACIONES	REDUCCIONES	MODIFICADO	COMPROMETIDO	DEVENGADO	EJERCIDO	PAGADO	SUBEJERCICIO/ DIFERENCIA
<b>TOTAL GENERAL:</b>	<b>487,317,299.71</b>	<b>75,631,566.48</b>	<b>(72,522,791.09)</b>	<b>490,426,075.11</b>	<b>526,518,401.51</b>	<b>486,616,316.49</b>	<b>412,453,372.39</b>	<b>406,797,484.09</b>	<b>3,899,758.52</b>
OTRAS PENSIONES Y AJUBILACIONES	0.00	0.00	0.00	0.00	0.00	0.00	0.00	0.00	0.00
BIENES MUEBLES, INMUEBLES E INTANGIBLES	912,500.00	2,310,405.60	(336,550.00)	2,886,405.60	3,168,260.13	3,168,260.13	3,168,260.13	3,168,260.13	(281,854.53)
MOBILIARIO Y EQUIPO DE ADMINISTRACIÓN	186,500.00	149,198.00	(12,500.00)	303,198.00	597,632.83	597,632.83	597,632.83	597,632.83	(284,434.83)
MUEBLES DE OFICINA Y ESTAMPERIA	12,500.00	0.00	(12,500.00)	0.00	115,000.00	115,000.00	115,000.00	115,000.00	(115,000.00)
MUEBLES DE OFICINA	12,500.00	0.00	(12,500.00)	0.00	115,000.00	115,000.00	115,000.00	115,000.00	(115,000.00)
EQUIPO DE COMPUTO Y DE TECNOLOGIAS DE LA INFORMAC	134,000.00	4,198.00	0.00	138,198.00	337,632.83	337,632.83	337,632.83	337,632.83	(199,434.83)
COMPUTADORAS	90,250.00	0.00	0.00	90,250.00	0.00	0.00	0.00	0.00	90,250.00
IMPRESORAS Y SCANNERS	43,750.00	4,198.00	0.00	47,948.00	254,654.00	254,654.00	254,654.00	254,654.00	(206,706.00)
EQUIPO DE COMPUTO Y DE TECNOLOGIAS DE LA INFORMAC	0.00	0.00	0.00	0.00	82,978.83	82,978.83	82,978.83	82,978.83	(82,978.83)
OTROS MOBILIARIOS Y EQUIPOS DE ADMINISTRACIÓN	20,000.00	145,000.00	0.00	165,000.00	145,000.00	145,000.00	145,000.00	145,000.00	20,000.00
OTROS MOBILIARIOS Y EQUIPOS DE ADMINISTRACIÓN	20,000.00	145,000.00	0.00	165,000.00	145,000.00	145,000.00	145,000.00	145,000.00	20,000.00
VEHICULOS Y EQUIPO DE TRANSPORTE	0.00	2,161,207.60	0.00	2,161,207.60	2,262,337.65	2,262,337.65	2,262,337.65	2,262,337.65	(101,130.05)
AUTOMOVILES Y CAMIONES	0.00	2,161,207.60	0.00	2,161,207.60	2,262,337.65	2,262,337.65	2,262,337.65	2,262,337.65	(101,130.05)
CAMIONES DE CARGA Y CAMIONETAS	0.00	0.00	0.00	0.00	101,130.05	101,130.05	101,130.05	101,130.05	0.00
PATRUILLAS	0.00	0.00	0.00	0.00	2,161,207.60	2,161,207.60	2,161,207.60	2,161,207.60	0.00
MAQUINARIA, OTROS EQUIPOS Y HERRAMIENTAS	746,000.00	0.00	(324,000.00)	422,000.00	241,589.65	241,589.65	241,589.65	241,589.65	180,410.35
MAQUINARIA Y EQUIPO INDUSTRIAL	0.00	0.00	0.00	0.00	4,724.67	4,724.67	4,724.67	4,724.67	(4,724.67)
MAQUINARIA Y EQUIPO INDUSTRIAL	0.00	0.00	0.00	0.00	4,724.67	4,724.67	4,724.67	4,724.67	(4,724.67)
EQUIPO DE COMUNICACION Y TELECOMUNICACION	0.00	0.00	0.00	0.00	22,895.03	22,895.03	22,895.03	22,895.03	(22,895.03)
EQUIPO DE RADIO, TELEFONICO, TELEGRAFICO Y FAX	0.00	0.00	0.00	0.00	22,895.03	22,895.03	22,895.03	22,895.03	(22,895.03)
HERRAMIENTAS Y MAQUINAS-HERRAMIENTA	0.00	0.00	0.00	0.00	213,869.95	213,869.95	213,869.95	213,869.95	(213,869.95)
HERRAMIENTAS Y MAQUINAS-HERRAMIENTA	0.00	0.00	0.00	0.00	213,869.95	213,869.95	213,869.95	213,869.95	(213,869.95)
OTROS EQUIPOS	746,000.00	0.00	(324,000.00)	422,000.00	0.00	0.00	0.00	0.00	422,000.00
ADQUISICIÓN DE SEÑALES DE TRÁNSITO.	746,000.00	0.00	(324,000.00)	422,000.00	0.00	0.00	0.00	0.00	422,000.00
ACTIVOS INTANGIBLES	0.00	0.00	0.00	0.00	66,700.00	66,700.00	66,700.00	66,700.00	(66,700.00)
SOFTWARE	0.00	0.00	0.00	0.00	66,700.00	66,700.00	66,700.00	66,700.00	(66,700.00)
SOFTWARE	0.00	0.00	0.00	0.00	66,700.00	66,700.00	66,700.00	66,700.00	(66,700.00)
INVERSIÓN PÚBLICA	77,542,725.71	33,831,062.71	(42,117,725.71)	69,256,062.71	37,848,654.74	3,242,618.57	157,123.97	157,123.97	66,113,443.14
OBRA PÚBLICA EN BIENES DE DOMINIO PÚBLICO	77,542,725.71	33,831,062.71	(42,117,725.71)	69,256,062.71	37,848,654.74	3,242,618.57	157,123.97	157,123.97	66,113,443.14
EDIFICACIÓN NO HABITACIONAL	0.00	5,138,898.67	0.00	5,138,898.67	5,660,024.85	521,026.18	0.00	0.00	4,617,872.49
CONSTRUCCION Y REHABILITACION DE ESPACIOS EDUCATI	0.00	5,138,898.67	0.00	5,138,898.67	5,660,024.85	521,026.18	0.00	0.00	4,617,872.49
REHABILITACION GENERAL EN EL JARDIN DE NIÑOS EL PIPL	0.00	1,094,106.48	0.00	1,094,106.48	1,094,106.48	0.00	0.00	0.00	1,094,106.48
REHABILITACION GENERAL EN EL JARDIN DE NIÑOS MARIA A	0.00	351,567.60	0.00	351,567.60	351,567.60	0.00	0.00	0.00	351,567.60
CONSTRUCCION DE TECHUMBRE EN EL JARDIN DE NIÑOS CI	0.00	1,085,230.89	0.00	1,085,230.89	1,085,230.89	0.00	0.00	0.00	1,085,230.89
REHABILITACION DE BAÑOS Y CONSTRUCCION DE ALJA EN	0.00	1,070,708.48	0.00	1,070,708.48	1,070,708.48	0.00	0.00	0.00	1,070,708.48
CONSTRUCCION DE TECHUMBRE EN EL JARDIN DE NIÑOS JE	0.00	1,537,385.22	0.00	1,537,385.22	1,537,385.22	0.00	0.00	0.00	1,537,385.22
REHABILITACION DEL FIRME DE CONCRETO EN AREA DE LA	0.00	0.00	0.00	0.00	521,026.18	521,026.18	0.00	0.00	521,026.18
DIVISION DE TERRENOS Y CONSTRUCCION DE OBRAS DE U	0.00	24,408,789.50	0.00	24,408,789.50	25,403,448.05	319,677.99	157,123.97	157,123.97	24,088,122.41

**SIN TEXTO**



DEL CONGR  
ESTADO DE N



MUNICIPIO DE CUAUTLA, MORELOS  
DOMICILIO: PORTAL MORELOS No. 1 CENTRO CUAUTLA, MORELOS  
RFC: MUC6101015R1

Página: 11 de 12  
Fecha de impresión  
10/01/2019 10:03:22

TESORERÍA MUNICIPAL

ESTADO ANALITICO DEL PRESUPUESTO DEL PRESUPUESTO DE EGRESOS

CLASIFICACION POR OBJETO DEL GASTO

ESTADO ANALITICO DEL EJERCICIO DEL PRESUPUESTO DE EGRESOS - DE ENERO A DICIEMBRE DEL 2018

AVE	DENOMINACION	APROBADO	AMPLIACIONES	REDUCCIONES	MODIFICADO	COMPROMETIDO	DEVENGADO	EJERCIDO	PAGADO	SUBEJERCICIO / DIFERENCIA
	<b>TOTAL GENERAL:</b>	487,317,299.71	75,631,566.48	(72,522,791.08)	490,426,075.11	528,518,401.51	488,616,316.49	412,463,372.39	406,797,484.06	3,899,758.62
00000	CONSTRUCCION DE OBRAS DE DRENAJE SANITARIO EN LA CALLE DEL	0.00	20,470,409.46	0.00	20,470,409.46	20,632,962.58	162,553.12	0.00	0.00	20,307,856.34
10000	CONSTRUCCION DE DRENAJE SANITARIO EN LA CALLE DEL	0.00	412,290.55	0.00	412,290.55	0.00	0.00	0.00	0.00	412,290.55
20000	CONSTRUCCION DE DRENAJE SANITARIO EN LA CALLE ZDA 1	0.00	154,101.29	0.00	154,101.29	0.00	0.00	0.00	0.00	154,101.29
30000	CONSTRUCCION DE DRENAJE SANITARIO EN LA CALLE CONK	0.00	498,292.92	0.00	498,292.92	0.00	0.00	0.00	0.00	498,292.92
40000	CONSTRUCCION DE DRENAJE SANITARIO EN LAS CALLES PI	0.00	498,826.67	0.00	498,826.67	0.00	0.00	0.00	0.00	498,826.67
50000	CONSTRUCCION DE DRENAJE SANITARIO DE LA CALLE IGNA	0.00	600,946.47	0.00	600,946.47	0.00	0.00	0.00	0.00	600,946.47
60000	CONSTRUCCION DE DRENAJE SANITARIO DE LA CALLES XOC	0.00	1,172,482.09	0.00	1,172,482.09	0.00	0.00	0.00	0.00	1,172,482.09
70000	CONSTRUCCION DE DRENAJE SANITARIO DE LA CALLE DEL	0.00	614,218.57	0.00	614,218.57	0.00	0.00	0.00	0.00	614,218.57
80000	REHABILITACION DE DRENAJE SANITARIO DEL MARGEN DE L	0.00	1,172,674.80	0.00	1,172,674.80	0.00	0.00	0.00	0.00	1,172,674.80
90000	CONSTRUCCION DE COLECTOR SANITARIO IZTACHUATL Y	0.00	1,561,095.11	0.00	1,561,095.11	0.00	0.00	0.00	0.00	1,561,095.11
10000	CONSTRUCCION DE DRENAJE SANITARIO DE LA CALLE AJCA	0.00	422,874.97	0.00	422,874.97	0.00	0.00	0.00	0.00	422,874.97
20000	CONSTRUCCION DE DRENAJE SANITARIO DE LA CALLE AZUC	0.00	252,372.33	0.00	252,372.33	0.00	0.00	0.00	0.00	252,372.33
30000	CONSTRUCCION DE DRENAJE SANITARIO DE LA CALLE PARA	0.00	283,408.11	0.00	283,408.11	0.00	0.00	0.00	0.00	283,408.11
40000	CONSTRUCCION DE DRENAJE SANITARIO DE LA CALLE FLOF	0.00	484,907.86	0.00	484,907.86	0.00	0.00	0.00	0.00	484,907.86
50000	CONSTRUCCION DE DRENAJE SANITARIO DE LA CALLE HIGU	0.00	205,146.42	0.00	205,146.42	0.00	0.00	0.00	0.00	205,146.42
60000	CONSTRUCCION DE DRENAJE SANITARIO DE LA CALLE DEL I	0.00	567,462.64	0.00	567,462.64	0.00	0.00	0.00	0.00	567,462.64
70000	CONSTRUCCION DE DRENAJE SANITARIO DE LA CALLE CEDI	0.00	358,835.78	0.00	358,835.78	0.00	0.00	0.00	0.00	358,835.78
80000	CONSTRUCCION DE RED DE DRENAJE DE LAS CALLES GRAN	0.00	243,632.49	0.00	243,632.49	0.00	0.00	0.00	0.00	243,632.49
90000	CONSTRUCCION DE RED DE DRENAJE DE LAS CALLE LA YUC	0.00	332,735.20	0.00	332,735.20	0.00	0.00	0.00	0.00	332,735.20
00000	CONSTRUCCION DE DRENAJE SANITARIO DE LA CALLE ANGA	0.00	469,206.97	0.00	469,206.97	0.00	0.00	0.00	0.00	469,206.97
10000	CONSTRUCCION DE DRENAJE SANITARIO DE LA CALLE NICE	0.00	1,778,473.74	0.00	1,778,473.74	0.00	0.00	0.00	0.00	1,778,473.74
20000	CONSTRUCCION DE DRENAJE SANITARIO DE LA CALLE MOBI	0.00	487,200.38	0.00	487,200.38	0.00	0.00	0.00	0.00	487,200.38
30000	CONSTRUCCION DE DRENAJE SANITARIO DE LA CALLE MOCI	0.00	173,929.65	0.00	173,929.65	0.00	0.00	0.00	0.00	173,929.65
40000	CONSTRUCCION DE DRENAJE SANITARIO DE LA CALLE LUK	0.00	520,935.70	0.00	520,935.70	0.00	0.00	0.00	0.00	520,935.70
50000	CONSTRUCCION DE DRENAJE SANITARIO DE LAS CALLES CE	0.00	480,986.52	0.00	480,986.52	0.00	0.00	0.00	0.00	480,986.52
60000	CONSTRUCCION DE DRENAJE SANITARIO DE LA CALLE CERF	0.00	152,515.32	0.00	152,515.32	0.00	0.00	0.00	0.00	152,515.32
70000	CONSTRUCCION DE DRENAJE SANITARIO DE LA CALLE MIGL	0.00	656,336.24	0.00	656,336.24	0.00	0.00	0.00	0.00	656,336.24
80000	CONSTRUCCION DE DRENAJE SANITARIO DE LA CALLE NICO	0.00	665,318.55	0.00	665,318.55	0.00	0.00	0.00	0.00	665,318.55
90000	CONSTRUCCION DE DRENAJE SANITARIO DE LA CALLE LAS I	0.00	385,183.02	0.00	385,183.02	0.00	0.00	0.00	0.00	385,183.02
00000	CONSTRUCCION DE DRENAJE SANITARIO DE LA CALLE PAGC	0.00	163,634.75	0.00	163,634.75	0.00	0.00	0.00	0.00	163,634.75
10000	CONSTRUCCION DE DRENAJE SANITARIO DE LA CALLE LAUF	0.00	643,717.83	0.00	643,717.83	0.00	0.00	0.00	0.00	643,717.83
20000	CONSTRUCCION DE DRENAJE SANITARIO DE LA CALLE FLAV	0.00	227,599.47	0.00	227,599.47	0.00	0.00	0.00	0.00	227,599.47
30000	CONSTRUCCION DE DRENAJE SANITARIO EN VARIAS CALLES	0.00	3,291,218.05	0.00	3,291,218.05	0.00	0.00	0.00	0.00	3,291,218.05
40000	OBRA COMPLEMENTARIA DE LA REHABILITACION DE DREMA	0.00	0.00	0.00	0.00	0.00	162,553.12	0.00	0.00	162,553.12
50000	CONSTRUCCION DE DRENAJE SANITARIO DE LA CALLE AVAI	0.00	516,847.00	0.00	516,847.00	0.00	0.00	0.00	0.00	516,847.00
00000	<b>CONSTRUCCION DE OBRAS DE RED DE AGUA POTABLE EN</b>	<b>0.00</b>	<b>3,938,990.04</b>	<b>0.00</b>	<b>3,938,990.04</b>	<b>4,770,486.47</b>	<b>157,123.97</b>	<b>157,123.97</b>	<b>157,123.97</b>	<b>3,781,266.07</b>
10000	AMPLIACION DE RED DE AGUA POTABLE EN LAS CALLES DE	0.00	1,578,426.73	0.00	1,578,426.73	0.00	0.00	0.00	0.00	1,578,426.73
10200	CONVENIO CEAGLA (APORTACION 2017)	0.00	0.00	0.00	0.00	0.00	157,123.97	157,123.97	157,123.97	0.00

**SIN TEXTO**



**DEL CONGRES  
ESTADO DE MOI**

MUNICIPIO DE CUAUTLA, MORELOS  
DOMICILIO: PORTAL MORELOS No. 1 CENTRO CUAUTLA, MORELOS  
RFC: MCLU6101015R1  
TESORERÍA MUNICIPAL



ESTADO ANALITICO DEL EJERCICIO DEL PRESUPUESTO DE EGRESOS POR OBJETO DEL GASTO - DE ENERO A DICIEMBRE DEL 2018

CLASIFICACION	APROBADO	AMPLIACIONES	REDUCCIONES	PRESUPUESTO AUTORIZADO	MODIFICADO	COMPROMETIDO	DEVENGADO	EJERCIDO	PAGADO	SUBEJERCICIO / DIFERENCIA
<b>TOTAL GENERAL:</b>	<b>487,317,298.71</b>	<b>75,631,566.46</b>	<b>(72,522,791.08)</b>	<b>490,426,075.11</b>	<b>528,518,401.51</b>	<b>488,616,316.49</b>	<b>412,463,372.39</b>	<b>406,787,484.09</b>	<b>3,889,756.52</b>	
CONSTRUCCION DE RED DE AGUA POTABLE EN LAS CALLES	0.00	1,017,363.28	0.00	1,017,363.28	1,017,363.28	0.00	0.00	0.00	1,017,363.28	
CONSTRUCCION DE RED DE AGUA POTABLE EN LAS CALLES	0.00	1,255,341.24	0.00	1,255,341.24	1,255,341.24	0.00	0.00	0.00	1,255,341.24	
AMPLIACION DE RED DE AGUA POTABLE EN LAS CALLES DE	0.00	87,258.79	0.00	87,258.79	416,187.13	0.00	0.00	0.00	87,258.79	
OBRA COMPLEMENTARIA DE LA LINEA DE CONDUCCION DEL	0.00	0.00	0.00	0.00	346,044.12	0.00	0.00	0.00	0.00	
CONSTRUCCION DE VIAS DE COMUNICACION	77,542,725.71	4,383,264.54	(2,117,725.71)	39,808,264.54	7,985,180.84	2,401,916.30	0.00	0.00	37,406,348.24	
CONSTRUCCION DE PAVIMENTO HIDRAULICO DE LA CALLE PF	0.00	1,195,163.27	0.00	1,195,163.27	1,195,163.27	0.00	0.00	0.00	1,195,163.27	
CONSTRUCCION DE PAVIMENTO HIDRAULICO DE LA CALLE RE	0.00	1,444,160.17	0.00	1,444,160.17	1,444,160.17	0.00	0.00	0.00	1,444,160.17	
CONSTRUCCION DE PAVIMENTO HIDRAULICO DE LAS CALLES	0.00	1,743,941.10	0.00	1,743,941.10	1,743,941.10	0.00	0.00	0.00	1,743,941.10	
OBRA COMPLEMENTARIA DE LA AVENIDA EJERCITO LIBERTA	0.00	0.00	0.00	0.00	412,416.78	412,416.78	0.00	0.00	(412,416.78)	
OBRA COMPLEMENTARIA DE LA PAVIMENTACION CON CONC	0.00	0.00	0.00	0.00	1,504,101.05	1,504,101.05	0.00	0.00	(1,504,101.05)	
OBRA COMPLEMENTARIA DE LA PAVIMENTACION EN CALLE I	0.00	0.00	0.00	0.00	485,398.47	485,398.47	0.00	0.00	(485,398.47)	
OBRAS POR DEFINIR	77,542,725.71	0.00	(42,117,725.71)	35,425,000.00	0.00	0.00	0.00	0.00	35,425,000.00	
DEUDA PUBLICA	53,085,106.00	10,857,886.85	(22,384,293.37)	41,318,502.48	76,988,143.59	76,988,143.59	76,988,143.59	76,988,143.59	(35,649,641.11)	
AMORTIZACION DE LA DEUDA INTERNA CON INSTITUCIONES	28,811,000.00	10,108,525.81	(17,203,293.37)	21,716,235.44	25,300,769.09	25,300,769.09	25,300,769.09	25,300,769.09	(3,584,533.65)	
AMORTIZACION DE LA DEUDA INTERNA CON INSTITUCIONES	28,811,000.00	10,108,525.81	(17,203,293.37)	21,716,235.44	25,300,769.09	25,300,769.09	25,300,769.09	25,300,769.09	(3,584,533.65)	
AMORTIZACION DE LA DEUDA INTERNA CON INSTITUCIONES	28,811,000.00	10,108,525.81	(17,203,293.37)	21,716,235.44	25,300,769.09	25,300,769.09	25,300,769.09	25,300,769.09	(3,584,533.65)	
PRESTAMO INTERACCIONES - CAPITAL	0.00	0.00	0.00	0.00	11,607,709.63	0.00	0.00	0.00	11,607,709.63	
PRESTAMO INTERACCIONES 24 - CAPITAL	0.00	960,784.00	0.00	960,784.00	4,803,920.00	4,803,920.00	4,803,920.00	4,803,920.00	(3,843,136.00)	
PRESTAMO BANOBRAS FAISM 23 - CAPITAL	0.00	7,857,734.89	0.00	7,857,734.89	7,857,734.89	7,857,734.89	7,857,734.89	7,857,734.89	0.00	
PRESTAMO ANTICIPO DE PARTICIPACIONES 12 - CAPITAL	0.00	1,290,006.92	0.00	1,290,006.92	4,328,149.00	4,328,149.00	4,328,149.00	4,328,149.00	(4,328,149.00)	
INTERESES DE LA DEUDA PUBLICA	6,569,850.00	529,161.04	(1,436,000.00)	5,663,111.04	13,617,222.52	13,617,222.52	13,617,222.52	13,617,222.52	(7,954,111.48)	
INTERESES DE LA DEUDA INTERNA CON INSTITUCIONES DE	6,569,850.00	529,161.04	(1,436,000.00)	5,663,111.04	13,617,222.52	13,617,222.52	13,617,222.52	13,617,222.52	(7,954,111.48)	
INTERESES PRESTAMO ANTICIPO DE PARTICIPACIONES (\$12	0.00	0.00	0.00	0.00	688,639.46	688,639.46	688,639.46	688,639.46	(688,639.46)	
INTERESES PRESTAMO BANOBRAS FAISM 23	0.00	328,928.11	0.00	328,928.11	328,928.11	328,928.11	328,928.11	328,928.11	0.00	
INTERESES PRESTAMO INTERACCIONES 24	0.00	100,474.78	0.00	100,474.78	313,816.98	313,816.98	313,816.98	313,816.98	(213,342.20)	
INTERESES PRESTAMO INTERACCIONES - 204	0.00	0.00	0.00	0.00	12,033,446.56	12,033,446.56	12,033,446.56	12,033,446.56	(12,033,446.56)	
INTERESES PRESTAMO INTERACCIONES 11	0.00	99,758.15	0.00	99,758.15	252,391.39	252,391.39	252,391.39	252,391.39	(152,633.24)	
INTERESES DE LA DEUDA CREDITOS BANOBRAS	6,569,850.00	0.00	(1,436,000.00)	5,133,850.00	0.00	0.00	0.00	0.00	5,133,850.00	
COMISIONES DE LA DEUDA PUBLICA	2,790,000.00	0.00	0.00	2,790,000.00	0.00	0.00	0.00	0.00	2,790,000.00	
COMISIONES DE LA DEUDA PUBLICA INTERNA	2,790,000.00	0.00	0.00	2,790,000.00	0.00	0.00	0.00	0.00	2,790,000.00	
COMISIONES DE LA DEUDA PUBLICA INTERNA	2,790,000.00	0.00	0.00	2,790,000.00	0.00	0.00	0.00	0.00	2,790,000.00	
ADEJUDOS DE EJERCICIOS FISCALES ANTERIORES (ADEFAS	14,894,156.00	0.00	(3,745,000.00)	11,149,156.00	38,050,151.98	38,050,151.98	38,050,151.98	38,050,151.98	(26,900,995.98)	
ADEFAS	14,894,156.00	0.00	(3,745,000.00)	11,149,156.00	38,050,151.98	38,050,151.98	38,050,151.98	38,050,151.98	(26,900,995.98)	
ADEFAS CON GASTO DE EJERCICIO ACTUAL	14,894,156.00	0.00	(3,745,000.00)	11,149,156.00	38,050,151.98	38,050,151.98	38,050,151.98	38,050,151.98	(26,900,995.98)	

**SIN TEXTO**



DEL COM  
ESTADO



H. AYUNTAMIENTO DE CUAUTLA, MORELOS  
NOTA AL ESTADO DE SITUACION FINANCIERA AL MES DE DICIEMBRE DEL 2018

NOTAS DE DESGLOSE:

INFORMACION CONTABLE

NOTAS AL ESTADO DE SITUACION FINANCIERA

EL ESTADO DE SITUACION FINANCIERA MUESTRA LA POSICION FINANCIERA DEL H. AYUNTAMIENTO DE CUAUTLA, MORELOS, VALUADOS Y ELABORADOS DE ACUERDO A LOS POSTULADOS BASICOS DE CONTABILIDAD GUBERNAMENTAL, NORMAS Y METODOLOGIAS PARA LA EMISION DE INFORMACION FINANCIERA Y ESTRUCTURA DE LOS ESTADOS FINANCIEROS DEL ENTE PUBLICO Y CARACTERISTICAS DE SUS NOTAS, EMITIDOS POR EL CONSEJO NACIONAL DE ARMONIZACION CONTABLE (CONAC) EL CUAL REFLEJA LOS BIENES Y DERECHOS QUE SE CLASIFICAN EN LOS RUBROS DE ACUERDO A SU DISPONIBILIDAD DE LIQUIDEZ AL IGUAL QUE SUS OBLIGACIONES O COMPROMISOS, AGRUPANDOLAS CON RELACION A SU EXIGIBILIDAD.

ACTIVO

EL ACTIVO SE COMPONE DE LOS FONDOS, VALORES, DERECHOS Y BIENES CUANTIFICADOS EN TERMINOS MONETARIOS, LOS CUALES DISPONE EL AYUNTAMIENTO DE CUAUTLA, PARA LA OPERATIVIDAD Y LA PRESTACION DE SERVICIOS PUBLICOS, SE INTEGRA COMO SIGUE:

EFFECTIVO Y EQUIVALENTES

EL RUBRO DE EFECTIVO Y EQUIVALENTE AL 31 DE DICIEMBRE DEL 2018, ASCIENDE A \$13,283,261.97 SE INTEGRA POR LA DISPONIBILIDAD FINANCIERA PARA CUBRIR LOS DIFERENTES COMPROMISOS DE PAGO.


	MONTO
EFECTIVO	224,605.70
BANCOS	12,904,531.85
INVERSIONES TEMPORALES (HASTA 3 MESES)	-515.43
DEPOSITOS DE FONDOS DE TERCEROS EN GARANTIA Y/O ADMINISTRACION	154,669.85
<b>TOTAL</b>	<b>13,283,261.97</b>

**DERECHOS A RECIBIR EFECTIVO O EQUIVALENTE**

AL 31 DE DICIEMBRE DEL 2018, ESTE RUBRO DEL ACTIVO ASCIENDE A 436,378,680.49, QUE CORRESPONDE A EJERCICIOS ANTERIORES, SE INTEGRA INVERSIONES FINANCIERAS ADMINISTRACION ANTERIOR Y ACTUAL, CUENTAS POR COBRAR A CORTO PLAZO ADMINISTRACION ANTERIOR Y ACTUAL, DEUDORES DIVERSOS, POR LOS DEUDORES, PENDIENTES



**SIN TEXTO**



DE RECUPERAR DE EJERCICIOS ANTERIORES Y ACTUALES, INGRESOS POR RECUPERAR A CORTO PLAZO, CORRESPONDE A EJERCICIOS ANTERIORES, DEUDORES POR ANTICIPADO CORRESPONDEN A EJERCICIOS ANTERIORES, OTROS DERECHOS A RECIBIR CORRESPONDE A EJERCICIOS ANTERIORES Y ACTUAL.

TIPO	MONTO
INVERSIONES FINANCIERAS DE CORTO PLAZO	5,962.40
CUENTAS POR COBRAR A CORTO PLAZO	147,521,467.30
DEUDORES DIVERSOS A CORTO PLAZO	286,637,313.77
INGRESOS POR RECUPERAR A CORTO PLAZO	-173.77
DEUDORES POR ANTICIPADO DE LA TESORERIA A CORTO PLAZO	0.00
OTROS DERECHOS A RECIBIR EFECTIVO O EQUIVALENTES A CORTO PLAZO	2,214,110.79
<b>436,378,680.49</b>	<b>436,378,680.49</b>

**DERECHOS A RECIBIR BIENES O SERVICIOS**

POR LA ADQUISICION DE UN BIEN SERVICIO Y PRESTACION DE UN SERVICIO

TIPO	MONTO
ANTICIPO A PROVEEDORES POR ADQUISICION DE BIENES Y SERVICIOS A CORTO PLAZO	8,968,618.17
ANTICIPO A PROVEEDORES POR ADQUISICION DE BIENES INMUEBLES Y MUEBLES A CORTO PLAZO	1,561,949.11
ANTICIPO A CONTRATISTAS POR OBRAS PUBLICAS ADMINISTRACIONES ANTERIORES	20,686,046.66
<b>TOTAL</b>	<b>31,216,613.94</b>

**BIENES INMUEBLES, INFRAESTRUCTURA Y CONSTRUCCIONES EN PROCESO**

ESTE RUBRO REPRESENTA LOS BIENES INMUEBLES, INFRAESTRUCTURA Y CONSTRUCCIONES EN PROCESO, QUE SE ENCUENTRAN REGISTRADAS, AQUELLAS OBRAS QUE EN EL 2015 ESTAN EN PROCESO DE ENTREGA Y QUE EL IMPORTE ASCIENDE A 1,294,368,879.14

TIPO	MONTO
TERRENOS	779,235,900.60
EDIFICIOS NO HABITACIONALES	5,475,353.62
INFRAESTRUCTURA	128,601,324.38
380,743,100.54	403,798,806.66
CONSTRUCCIONES EN PROCESO EN BIENES PROPIOS	313,200.00
<b>TOTAL</b>	<b>1,294,368,879.14</b>

**BIENES MUEBLES**



GO DEL  
RELOS

**SIN TEXTO**



DEL CONGRESO  
ESTADOS UNIDOS MEXICANOS

ESTE RUBRO REPRESENTA LOS BIENES MUEBLES QUE SON PROPIEDAD DEL AYUNTAMIENTO, QUE FUERON ADQUIRIDOS CON RECURSOS PRESUPUESTALES, U OBTENIDOS POR TRANSFERENCIAS DE OTRAS INSTITUCIONES, COMO SON: MOBILIARIO Y EQUIPO DE ADMINISTRACION, MOBILIARIO Y EQUIPO EDUCACIONAL Y RECREATIVO, VEHICULOS Y EQUIPO DE TRANSPORTE, MAQUINARIA, OTROS EQUIPOS Y HERRAMIENTAS, QUE AUN SE ENCUENTRAN EN BUENAS CONDICIONES Y QUE SON BASICOS PARA LA OPERATIVIDAD DEL MISMO.

AL 31 DE DICIEMBRE DEL 2018, ESTE RUBRO ASCIENDE A \$ 96,324,371.46

TIPO	MONTO
MOBILIARIO Y EQUIPO DE ADMINISTRACION	14,324,371.46
MOBILIARIO Y EQUIPO EDUCACIONAL Y RECREATIVO	2,513,175.81
EQUIPO INSTRUMENTAL MEDICO Y DE LABORATORIO	75,462.71
EQUIPO DE TRANSPORTE	48,253,701.91
EQUIPO DE DEFENSA Y SEGURIDAD	5,567,226.04
MAQUINARIA OTROS EQUIPOS HERRAMIENTAS	23,514,855.80
COLECCIONES, OBRAS DE ARTE Y OBJETOS VALIOSOS	1,984,514.71
ACTIVOS BIOLÓGICOS	33,679.47
<b>TOTAL</b>	<b>96,324,371.46</b>

**ACTIVOS INTANGIBLES**

ESTE RUBRO REPRESENTA LOS BIENES INFORMATICOS QUE SON PROPIEDA DEL AYUNTAMIENTO, QUE FUERON ADQUIRIDOS CON RECURSOS PRESUPUESTALES, QUE AUN SE ENCUENTRAN EN BUENAS CONDICIONES Y QUE SON BASICOS PARA LA OPERATIVIDAD DEL MISMO.

AL 31 DE DICIEMBRE DEL 2018 ESTE RUBRO ASCIENDE \$1,227,212.99

TIPO	MONTO
SOFTWARE	1,085,115.31
LICENCIAS	26,0097.68
OTROS ACTIVOS INTANGIBLES	116,000.00
<b>TOTAL</b>	<b>1,160,512.99</b>

**ACTIVOS DIFERIDOS**


ESTE RUBRO ASCIENDE A 1,764,413.16, EL CUAL ESTA INTEGRADO POR ESTUDIOS, FORMULACION Y EVALUCACION DE PROYECTOS, GASTOS PAGADOS POR ADELANTADO A LARGO PLAZO, ANTICIPOS A LARGO PLAZO Y OTROS ACTIVOS DIFERIDOS. CORRESPONDE A LA ADMINISTRACION 2013-2015.

TIPO	MONTO
ESTUDIOS, FORMULACION Y EVALUACION DE PROYECTOS	168,818.07



ESQUEMA DEL  
FOR...

**SIN  
TEXTTO**



**DEL CONGR  
ESTADO DE M**

GASTOS PAGADOS POR ADELANTADO A LARGO PLAZO	403.56
ANTICIPO A LARGO PLAZO	1,595,191.53
OTROS ACTIVOS DIFERIDOS	0.00
<b>TOTAL</b>	<b>1,764,413.16</b>

**PASIVO**

ES EL CONJUNTO DE CUENTAS QUE PERMITE EL REGISTRO DE LAS OBLIGACIONES CONTRAIDAS POR EL H. AYUNTAMIENTO DE CUAUTLA, MORELOS, PARA EL DESARROLLO DE SUS FUNCIONES Y LAS PRESTACIONES DE LOS SERVICIOS PUBLICOS AL 31 DE DICIEMBRE DEL 2018, LOS ESTADOS FINANCIEROS REFLEJAN PRINCIPALMENTE PASIVO CIRCULANTE O CORTO PLAZO, ES DECIR AQUELLAS OBLIGACIONES EN QUE LA EXIGIBILIDAD DE PAGO ES MENOR A UN AÑO, ASI TAMBIEN, PASIVO NO CIRCULANTE O LARGO PLAZO QUE REPRESENTA LAS OBLIGACIONES CON VENCIMIENTO POSTERIOR A UN AÑO, EN LA MAYORIA DE LAS CUENTAS SON OBLIGACIONES CONTRAIDAS POR LAS ADMINISTRACIONES ANTERIORES.



ESTADO DEL MORELOS

TIPO	MONTO
SERVICIOS PERSONALES POR PAGAR A CORTO PLAZO	-58,761,032.48
PROVEEDORES POR PAGAR A CORTO PLAZO	-52,695,856.61
CONTRATISTAS POR OBRA PUBLICA POR PAGAR A CORTO PLAZO	-114,591,751.31
PARTICIPACIONES Y APORTACIONES POR PAGAR A CORTO PLAZO	-2,0000,000.00
TRANSEFERENCIAS OTORGADAS POR PAGAR A CORTO PLAZO	-11,649,622.49
INTERESES , COMISIONES Y OTROS GASTOS DE LA DEUDA PUBLICA POR PAGAR A CORTO PLAZO	2,105,492.76
RETENCIONES Y CONTRIBUCIONES POR PAGAR A CORTO PLAZO	-57,321,000.75
DEVOLUCIONES DE LA LEY DE INGRESOS POR PAGAR A CORTO PLAZO	-279,640.42
OTRAS CUENTAS POR PAGAR A CORTO PLAZO	-213,723,598.37
<b>TOTAL</b>	<b>-526,917,009.67</b>

REVISADO

C.P CLAUDIA LIDIA BRITO AVILA  
 TESORERA MUNICIPAL

**SIN TEXTO**



DEL CONGR  
ESTADO DE N



H. AYUNTAMIENTO DE CUAUTLA, MORELOS  
 NOTA AL ESTADO DE ACTIVIDADES ACUMULADO AL MES DE DICIEMBRE DEL 2018

NOTAS DE DESGLOSE:

INFORMACION CONTABLE

NOTAS AL ESTADO DE ACTIVIDADES

INGRESOS DE GESTION

EL ESTADO DE ACTIVIDADES REFLEJA EL RESULTADO ENTRE EL SALDO TOTAL DE LOS INGRESOS CAPTADOS Y EL SALDO TOTAL DE LOS GASTOS INCURRIDOS POR EL H. AYUNTAMIENTO DE CUAUTLA, MORELOS, CUYA DIFERENCIA POSITIVA O NEGATIVA DETERMINA EL AHORRO O DESAHORRO, DEL 1 ENERO AL 31 DE DICIEMBRE DEL 2018. SIN CONSIDERAR LA INVERSION FISICA EN BIENES MUBLES E INMUEBLES, INFRAESTRUCTURA Y CONSTRUCCIONES EN PROCESO.

CONCEPTO	IMPORTE
INGRESOS DE GESTION	118, 234,578.52
PART; APORTACIONES, TRANSFERENCIAS, ASIGNACIONES, SUBSIDIOS Y OTRAS AYUDAS	356, 829,971.78
OTROS INGRESOS Y BENEFICIOS	00.0
<b>TOTAL</b>	<b>475, 064,550.30</b>

GASTOS Y OTRAS PÉRDIDAS

COMPRENDE EL IMPORTE DE GASTOS DE FUNCIONAMIENTO, TRANSFERENCIAS, ASIGNACIONES, SUBSIDIOS Y OTRAS AYUDAS, NECESARIOS PARA EL FUNCIONAMIENTO DEL AYUNTAMIENTO, APOYOS A LA COMUNIDAD.


CONCEPTO	IMPORTE
GASTOS DE FUNCIONAMIENTO	362, 086,599.37
TRANSF; ASIG; SUB. Y OTRAS AYUDAS	41, 212,869.81
INT. COM. Y OTROS GTOS. DE LA DEUDA PUB.	13, 617,222.52
INVERSION PÚBLICA	.00
<b>TOTAL</b>	<b>416, 916,691.70</b>

LOS INGRESOS MENOS LOS EGRESOS NO DA UN RESULTADO DEL EJERCICIO  
 (AHORRO/DESAHORRO) 58, 147,858.60


REVISADO

C.P. CLAUDIA BRITO AVILA  
 TESORERA MUNICIPAL

**SIN TEXTO**



**DEL CONGR  
ESTADO DE N**



ESTADO DE VARIACION EN LA HACIENDA PUBLICA ENERO A DICIEMBRE DE 2018  
(Pesos)

Concepto	PODER EJECUTIVO				Ajustes por Cambios de Valor	Total
	Hacienda Pública / Patrimonio Contribuido	Hacienda Pública / Patrimonio Generado Ejercicios Anteriores	Hacienda Pública / Patrimonio Generado del Ejercicio			
<b>RECTIFICACIONES DE RESULTADOS DE EJERCICIOS ANTERIORES</b>						
PATRIMONIO NETO INICIAL AJUSTADO DEL EJERCICIO 2017	688,582,355.81	0.00	0.00	0.00	0.00	688,582,355.81
APORTACIONES	5,490,417.97	0.00	0.00	0.00	0.00	5,490,417.97
ACTUALIZACION DE HACIENDA PUBLICA/PATRIMONIO	683,091,937.84	0.00	0.00	0.00	0.00	683,091,937.84
VARIACION DE LA HACIENDA PÚBLICA / PATRIMONIO NETO DEL EJERCICIO 2017	0.00	(407,290,989.77)	0.00	0.00	0.00	(407,290,989.77)
RESULTADOS DEL EJERCICIO (AHORRO/DESAHORRO)	0.00	0.00	0.00	0.00	0.00	0.00
RESULTADOS DE EJERCICIOS ANTERIORES	0.00	(407,290,989.77)	0.00	0.00	0.00	(407,290,989.77)
<b>SALDO NETO EN LA HACIENDA PÚBLICA / PATRIMONIO DICIEMBRE 2017</b>	<b>688,582,355.81</b>	<b>(407,290,989.77)</b>	<b>0.00</b>	<b>0.00</b>	<b>0.00</b>	<b>281,291,366.04</b>
<b>CAMBIOS EN LA HACIENDA PÚBLICA / PATRIMONIO NETO DEL EJERCICIO 2018</b>						
APORTACIONES	688,582,355.81	0.00	0.00	0.00	0.00	688,582,355.81
ACTUALIZACION DE HACIENDA PUBLICA/PATRIMONIO	5,490,417.97	0.00	0.00	0.00	0.00	5,490,417.97
VARIACION DE LA HACIENDA PÚBLICA / PATRIMONIO NETO DEL EJERCICIO 2018	0.00	0.00	0.00	0.00	0.00	0.00
RESULTADOS DEL EJERCICIO (AHORRO/DESAHORRO)	0.00	403,899,393.60	58,147,511.06	0.00	0.00	403,899,393.60
RESULTADOS DE EJERCICIOS ANTERIORES	0.00	403,899,393.60	0.00	0.00	0.00	403,899,393.60
<b>SALDO NETO EN LA HACIENDA PÚBLICA / PATRIMONIO DICIEMBRE 2018</b>	<b>688,582,355.81</b>	<b>403,899,393.60</b>	<b>58,147,511.06</b>	<b>0.00</b>	<b>0.00</b>	<b>1,092,481,749.41</b>

Bajo protesta de decir verdad declaramos que los estados financieros y sus notas son razonablemente correctos y son responsabilidad del emisor

C.P. CLAUDIA LIDIA BRITO AVILA  
TESORERO MUNICIPAL

ING. RAUL TADEO NAVAJA  
PRESIDENTE MUNICIPAL

**SIN TEXTO**



DEL CONG  
ESTADO DE



ESTADO DE VARIACION EN LA HACIENDA PUBLICA ENERO A DICIEMBRE DE 2018  
(Pesos)

Concepto	AUTÓNOMOS				Ajustes por Cambios de Valor	Total
	Hacienda Pública / Patrimonio Contribuido	Hacienda Pública / Patrimonio Generado de Ejercicios Anteriores	Hacienda Pública / Patrimonio Generado del Ejercicio			
CAMBIOS EN LA HACIENDA PÚBLICA / PATRIMONIO NETO DEL EJERCICIO 2018 APORTACIONES	34,022,172.47 34,022,172.47	0.00 0.00	0.00 0.00	0.00 0.00	0.00 0.00	34,022,172.47 34,022,172.47
VARIACION DE LA HACIENDA PÚBLICA / PATRIMONIO NETO DEL EJERCICIO 2018 RESULTADOS DE EJERCICIOS ANTERIORES	0.00 0.00	(39,173,002.30) (39,173,002.30)	0.00 0.00	0.00 0.00	0.00 0.00	(39,173,002.30) (39,173,002.30)
SALDO NETO EN LA HACIENDA PÚBLICA / PATRIMONIO DICIEMBRE 2018	34,022,172.47	(39,173,002.30)	0.00	0.00	0.00	(5,150,829.83)

"Bajo protesta de decir verdad declaramos que los estados financieros y sus notas son razonablemente correctos y son responsabilidad del emisor."

  
C.P. CLAUDIA LIDIA BRITO AVILA  
TESORERO MUNICIPAL


  
ING. RAUL TAPERO NAVA  
PRESIDENTE MUNICIPAL



**SIN TEXTO**



**DEL CONGRESO  
ESTADO DE**



Página: 1 de 3  
 Fecha: 22-Ene-19  
 Hora: 10:33 am

	Poder Ejecutivo			Autónomos		Sumatoria	Eliminación	Consolidación
	2018	2017	2018	2017	2017			
<b>ACTIVO CIRCULANTE</b>								
EFFECTIVO Y EQUIVALENTES	13,283,261.97	19,434,123.34	7,815,881.31	9,381,461.31	21,099,153.28	0.00	0.00	21,099,153.28
DERECHOS A RECIBIR EFECTIVO O EQUIVALENTES	436,378,680.49	404,216,304.05	28,388,807.98	26,391,035.74	464,767,488.47	0.00	0.00	464,767,488.47
DERECHOS A RECIBIR BIENES O SERVICIOS	31,216,613.94	33,623,588.45	885,556.54	1,234,087.84	32,102,170.48	0.00	0.00	32,102,170.48
ALMACENES	0.00	0.00	1,094,976.50	1,094,976.50	1,094,976.50	0.00	0.00	1,094,976.50
OTROS ACTIVOS CIRCULANTES	149,295.80	149,295.80	0.00	0.00	149,295.80	0.00	0.00	149,295.80
<b>TOTAL DE ACTIVO CIRCULANTE</b>	<b>481,027,652.20</b>	<b>457,423,311.64</b>	<b>38,185,232.33</b>	<b>36,101,571.19</b>	<b>519,249,085.53</b>	<b>0.00</b>	<b>0.00</b>	<b>519,249,085.53</b>
<b>ACTIVO NO CIRCULANTE</b>								
INVERSIONES FINANCIERAS A LARGO PLAZO	32,055,021.50	6,435,777.87	0.00	0.00	32,055,021.50	0.00	0.00	32,055,021.50
DERECHOS A RECIBIR EFECTIVO O EQUIVALENTES A LARGO PLAZO	67,887.01	67,887.01	8,378,866.76	8,379,866.76	8,447,753.77	0.00	0.00	8,447,753.77
BIENES INMUEBLES, INFRAESTRUCTURA Y CONSTRUCCIONES EN PROCESO	1,284,368,879.14	1,317,267,461.29	32,840,795.12	32,840,795.12	1,327,209,674.26	0.00	0.00	1,327,209,674.26
BIENES MUEBLES	96,324,371.46	93,222,811.33	11,797,437.98	11,182,994.17	108,121,809.44	0.00	0.00	108,121,809.44
ACTIVOS INTANGIBLES	1,227,212.99	1,160,512.99	22,318.97	18,568.97	1,249,531.96	0.00	0.00	1,249,531.96
ACTIVOS DIFERIDOS	1,764,413.16	1,764,413.16	5,971,144.77	5,971,144.77	7,735,557.93	0.00	0.00	7,735,557.93
<b>TOTAL DE ACTIVO NO CIRCULANTE</b>	<b>1,425,807,785.26</b>	<b>1,419,953,703.65</b>	<b>59,011,563.60</b>	<b>58,393,369.79</b>	<b>1,484,819,348.86</b>	<b>0.00</b>	<b>0.00</b>	<b>1,484,819,348.86</b>
<b>TOTAL DEL ACTIVO</b>	<b>1,906,835,637.46</b>	<b>1,877,377,015.29</b>	<b>97,196,795.93</b>	<b>94,494,940.98</b>	<b>2,004,032,433.39</b>	<b>0.00</b>	<b>0.00</b>	<b>2,004,032,433.39</b>

123440201



CUAUTLA  
 GOBIERNO MUNICIPAL  
 CUERPO DE REGISTRO CIVIL

**SIN TEXTO**



**DEL CONGO  
ESTADO DI**





**PRESENTE**  
**MORELOS**



Página: 2 de 3  
Fecha: 22-Ene-19  
Hora: 10:33 am

**MUNICIPIO DE CUAUTLA, GUERRERO NEGRO**  
**SECRETARÍA MUNICIPAL**  
**ESTADO DE SITUACIÓN FINANCIERA**  
**AL 31 DICIEMBRE DE 2018-2017**  
**(Pesos)**

**Poder Ejecutivo**

**Autónomos**

	2018	2017	2018	2017	2018	2017	2018	2017
<b>PASIVO</b>								
PASIVO CIRCULANTE	508,917,009.67	507,816,148.51	100,468,123.97	87,168,338.00	609,386,133.64	609,386,133.64	0.00	609,386,133.64
CUENTAS POR PAGAR A CORTO PLAZO	0.00	0.00	235,882.96	67,470.34	235,882.96	235,882.96	0.00	235,882.96
DOCUMENTOS POR PAGAR A CORTO PLAZO	0.00	0.00	0.00	(2,750,000.00)	0.00	0.00	0.00	0.00
PORCIÓN A CORTO PLAZO DE LA DEUDA PÚBLICA A LARGO PLAZO	0.00	0.00	0.00	0.00	0.00	0.00	0.00	0.00
PASIVOS DIFERIDOS A CORTO PLAZO	1,440,500.77	1,382,761.70	5,761,499.87	5,761,499.87	5,761,499.87	5,761,499.87	0.00	5,761,499.87
OTROS PASIVOS A CORTO PLAZO	510,357,308.24	509,208,910.21	2,245,688.60	2,245,688.60	3,686,199.37	3,686,199.37	0.00	3,686,199.37
<b>TOTAL DE PASIVOS CIRCULANTES</b>	<b>510,357,308.24</b>	<b>509,208,910.21</b>	<b>108,712,185.40</b>	<b>92,483,006.81</b>	<b>3,686,199.37</b>	<b>3,686,199.37</b>	<b>0.00</b>	<b>3,686,199.37</b>
PASIVO NO CIRCULANTE	4,256,164.06	4,256,164.06	0.00	0.00	4,256,164.06	4,256,164.06	0.00	4,256,164.06
CUENTAS POR PAGAR A LARGO PLAZO	203,261,932.99	229,707,825.94	0.00	0.00	203,261,932.99	203,261,932.99	0.00	203,261,932.99
DEUDA PÚBLICA A LARGO PLAZO	0.00	0.00	0.00	0.00	0.00	0.00	0.00	0.00
PASIVOS DIFERIDOS A LARGO PLAZO	11,572,052.04	11,572,052.04	9,775,282.79	9,775,282.79	9,775,282.79	9,775,282.79	0.00	9,775,282.79
PROVISIONES A LARGO PLAZO	219,050,149.09	245,536,042.04	9,775,282.79	9,775,282.79	11,572,052.04	11,572,052.04	0.00	11,572,052.04
<b>TOTAL DE PASIVOS NO CIRCULANTES</b>	<b>219,050,149.09</b>	<b>245,536,042.04</b>	<b>9,775,282.79</b>	<b>9,775,282.79</b>	<b>11,572,052.04</b>	<b>11,572,052.04</b>	<b>0.00</b>	<b>11,572,052.04</b>
<b>TOTAL DEL PASIVO</b>	<b>729,407,457.33</b>	<b>754,744,952.25</b>	<b>118,487,468.19</b>	<b>102,258,289.60</b>	<b>847,935,127.72</b>	<b>847,935,127.72</b>	<b>0.00</b>	<b>847,935,127.72</b>
HACIENDA PÚBLICA/PATRIMONIO								
HACIENDA PÚBLICA/PATRIMONIO CONTRIBUIDO	688,582,355.81	688,582,355.81	0.00	0.00	688,582,355.81	688,582,355.81	0.00	688,582,355.81
APORTACIONES	5,490,417.97	5,490,417.97	34,022,172.47	34,022,172.47	39,512,590.44	39,512,590.44	0.00	39,512,590.44
ACTUALIZACIÓN DE HACIENDA PÚBLICA/PATRIMONIO	683,091,937.84	683,091,937.84	0.00	0.00	683,091,937.84	683,091,937.84	0.00	683,091,937.84
HACIENDA PÚBLICA/PATRIMONIO GENERADO	488,808,343.12	434,052,428.23	(55,312,844.73)	(39,785,521.09)	433,495,498.39	433,495,498.39	0.00	433,495,498.39
RESULTADOS DEL EJERCICIO (AHORRO/DESAHORRO)	58,147,511.06	28,761,438.46	(16,088,716.51)	(5,247,905.42)	42,058,794.55	42,058,794.55	0.00	42,058,794.55
RESULTADOS DE EJERCICIOS ANTERIORES	403,889,393.60	407,290,988.77	(38,173,002.30)	(34,488,489.75)	364,726,391.30	364,726,391.30	0.00	364,726,391.30
RECTIFICACIONES DE RESULTADOS DE EJERCICIOS ANTERIORES	0.00	0.00	(51,125.92)	(51,125.92)	(51,125.92)	(51,125.92)	0.00	(51,125.92)
<b>EXCESO O INSUFICIENCIA EN LA ACTUALIZACIÓN DE LA HACIENDA PÚBLICA/PATRIMONIO</b>	<b>(2,721.00)</b>	<b>(2,721.00)</b>	<b>0.00</b>	<b>0.00</b>	<b>(2,721.00)</b>	<b>(2,721.00)</b>	<b>0.00</b>	<b>(2,721.00)</b>

**SIN TEXTO**



DEL CONGR  
ESTADO DE N



MUNICIPIO DE CUAUTLA, MORELOS  
TESORERÍA MUNICIPAL  
ESTADO DE SITUACIÓN FINANCIERA  
AL 31 DICIEMBRE DE 2018-2017  
(Pesos)

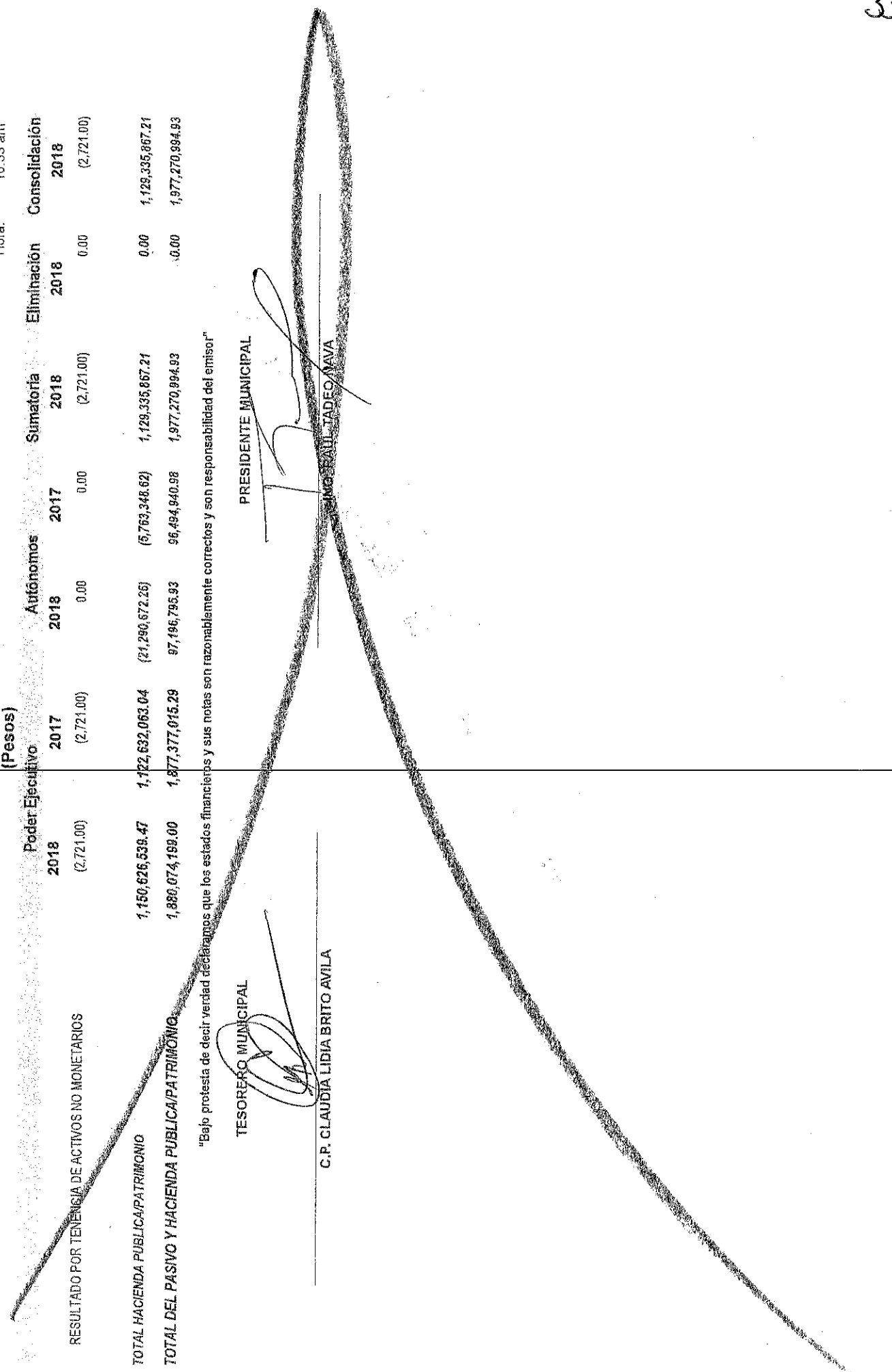
Página: 3 de 3  
Fecha: 22-Ene-19  
Hora: 10:33 am

	Poder Ejecutivo		Autónomos		Sumatoria		Eliminación		Consolidación	
	2018	2017	2018	2017	2018	2017	2018	2017	2018	2017
RESULTADO POR TENENCIA DE ACTIVOS NO MONETARIOS	(2,721.00)	(2,721.00)	0.00	0.00	(2,721.00)	0.00	0.00	0.00	(2,721.00)	0.00
TOTAL HACIENDA PUBLICA/PATRIMONIO	1,150,626,539.47	1,122,632,063.04	(21,290,672.26)	(5,763,348.62)	1,129,335,867.21	0.00	0.00	0.00	1,129,335,867.21	0.00
TOTAL DEL PASIVO Y HACIENDA PUBLICA/PATRIMONIO	1,880,074,199.00	1,877,377,015.29	97,196,795.93	96,494,940.98	1,977,270,994.93	0.00	0.00	0.00	1,977,270,994.93	0.00


"Bajo protesta de decir verdad declaramos que los estados financieros y sus notas son razonablemente correctos y son responsabilidad del emisor"


TESORERO MUNICIPAL  
C.P. CLAUDIA LIDIA BRITO AVILA

PRESIDENTE MUNICIPAL  
ING. RAUL TADEO NAVA



**SIN TEXTO**





Concepto	Poder Ejecutivo		Autónomos		Sumatoria		Eliminación		Consolidación	
	2018	2018	2018	2018	2018	2018	2018	2018	2018	2018
<b>FLUJOS DE EFECTIVOS DE LAS ACTIVIDADES DE OPERACION</b>										
ORIGEN										
IMUEBLES	475,098,900.92	71,886,224.77	546,985,125.69	0.00	546,985,125.69	0.00	546,985,125.69	0.00	546,985,125.69	0.00
CONTRIBUCIONES DE MEJORAS	76,680,868.60	0.00	76,680,868.60	0.00	76,680,868.60	0.00	76,680,868.60	0.00	76,680,868.60	0.00
DERECHOS	61,495.25	0.00	61,495.25	0.00	61,495.25	0.00	61,495.25	0.00	61,495.25	0.00
PRODUCTOS DE TIPO CORRIENTE	35,036,927.78	0.00	35,036,927.78	0.00	35,036,927.78	0.00	35,036,927.78	0.00	35,036,927.78	0.00
APROVECHAMIENTOS DE TIPO CORRIENTE	1,229,411.27	0.00	1,229,411.27	0.00	1,229,411.27	0.00	1,229,411.27	0.00	1,229,411.27	0.00
INGRESOS POR VENTA DE BIENES Y SERVICIOS	5,225,875.62	0.00	5,225,875.62	0.00	5,225,875.62	0.00	5,225,875.62	0.00	5,225,875.62	0.00
PARTICIPACIONES Y APORTACIONES	0.00	0.00	0.00	0.00	0.00	0.00	0.00	0.00	0.00	0.00
OTROS ORIGENES DE OPERACION	356,829,971.78	0.00	356,829,971.78	0.00	356,829,971.78	0.00	356,829,971.78	0.00	356,829,971.78	0.00
APLICACION	34,350.62	2,895,909.09	2,930,259.71	0.00	2,930,259.71	0.00	2,930,259.71	0.00	2,930,259.71	0.00
SERVICIOS PERSONALES	421,189,362.43	87,413,548.41	508,602,910.84	0.00	508,602,910.84	0.00	508,602,910.84	0.00	508,602,910.84	0.00
MATERIALES Y SUMINISTROS	220,084,974.69	39,208,772.07	259,293,746.76	0.00	259,293,746.76	0.00	259,293,746.76	0.00	259,293,746.76	0.00
SERVICIOS GENERALES	46,198,428.65	17,448,986.64	63,647,415.29	0.00	63,647,415.29	0.00	63,647,415.29	0.00	63,647,415.29	0.00
SUBSIDIOS Y SUBVENCIONES	95,793,956.05	31,804,336.19	127,598,292.24	0.00	127,598,292.24	0.00	127,598,292.24	0.00	127,598,292.24	0.00
AYUDAS SOCIALES	6,176,341.88	0.00	6,176,341.88	0.00	6,176,341.88	0.00	6,176,341.88	0.00	6,176,341.88	0.00
PENSIONES Y JUBILACIONES	6,313,523.74	35,000.00	6,348,523.74	0.00	6,348,523.74	0.00	6,348,523.74	0.00	6,348,523.74	0.00
OTRAS APLICACIONES DE OPERACION	28,723,004.38	49,249,913.73	77,972,918.11	0.00	77,972,918.11	0.00	77,972,918.11	0.00	77,972,918.11	0.00
FLUJOS NETOS DE EFECTIVO POR ACTIVIDADES DE OPERACION	13,617,222.52	368,911.30	13,986,133.82	0.00	13,986,133.82	0.00	13,986,133.82	0.00	13,986,133.82	0.00
FLUJOS DE EFECTIVO DE ACTIVIDADES DE INVERSION	53,999,538.49	(15,527,323.64)	38,472,214.85	0.00	38,472,214.85	0.00	38,472,214.85	0.00	38,472,214.85	0.00
ORIGEN										
BIENES INMUEBLES, INFRAESTRUCTURA Y CONSTRUCCIONES EN PROCESO	670,660,507.02	90,300,406.25	760,960,913.27	0.00	760,960,913.27	0.00	760,960,913.27	0.00	760,960,913.27	0.00
BIENES MUEBLES	0.00	0.00	0.00	0.00	0.00	0.00	0.00	0.00	0.00	0.00
OTROS ORIGENES DE INVERSION	670,660,507.02	90,300,406.25	760,960,913.27	0.00	760,960,913.27	0.00	760,960,913.27	0.00	760,960,913.27	0.00
APLICACION	706,269,890.56	92,567,831.20	798,837,721.76	0.00	798,837,721.76	0.00	798,837,721.76	0.00	798,837,721.76	0.00
BIENES INMUEBLES, INFRAESTRUCTURA Y CONSTRUCCIONES EN PROCESO	(22,898,582.15)	0.00	(22,898,582.15)	0.00	(22,898,582.15)	0.00	(22,898,582.15)	0.00	(22,898,582.15)	0.00
BIENES MUEBLES	3,101,560.13	614,443.81	3,716,003.94	0.00	3,716,003.94	0.00	3,716,003.94	0.00	3,716,003.94	0.00
OTRAS APLICACIONES DE INVERSION	726,067,012.58	91,953,387.39	818,020,399.97	0.00	818,020,399.97	0.00	818,020,399.97	0.00	818,020,399.97	0.00
FLUJOS NETOS DE EFECTIVO DE ACTIVIDADES DE INVERSION	(35,609,483.54)	(2,267,424.95)	(37,876,908.49)	0.00	(37,876,908.49)	0.00	(37,876,908.49)	0.00	(37,876,908.49)	0.00
FLUJOS DE EFECTIVO DE ACTIVIDADES DE FINANCIAMIENTO										
ORIGEN										
ENDEUDAMIENTO NETO	806,592,004.64	0.00	806,592,004.64	0.00	806,592,004.64	0.00	806,592,004.64	0.00	806,592,004.64	0.00
EXTERNA	806,592,004.64	0.00	806,592,004.64	0.00	806,592,004.64	0.00	806,592,004.64	0.00	806,592,004.64	0.00
INTERNA	0.00	0.00	0.00	0.00	0.00	0.00	0.00	0.00	0.00	0.00
OTROS ORIGENES DE FINANCIAMIENTO	26,445,892.95	0.00	26,445,892.95	0.00	26,445,892.95	0.00	26,445,892.95	0.00	26,445,892.95	0.00
APLICACION	780,146,111.69	0.00	780,146,111.69	0.00	780,146,111.69	0.00	780,146,111.69	0.00	780,146,111.69	0.00
SERVICIOS DE LA DEUDA	778,997,511.46	0.00	778,997,511.46	0.00	778,997,511.46	0.00	778,997,511.46	0.00	778,997,511.46	0.00
EXTERNA	778,997,511.46	0.00	778,997,511.46	0.00	778,997,511.46	0.00	778,997,511.46	0.00	778,997,511.46	0.00
INTERNA	0.00	0.00	0.00	0.00	0.00	0.00	0.00	0.00	0.00	0.00
OTRAS APLICACIONES DE FINANCIAMIENTO	2,105,492.78	0.00	2,105,492.78	0.00	2,105,492.78	0.00	2,105,492.78	0.00	2,105,492.78	0.00
FLUJOS NETOS DE EFECTIVO POR ACTIVIDADES DE FINANCIAMIENTO	776,892,018.70	0.00	776,892,018.70	0.00	776,892,018.70	0.00	776,892,018.70	0.00	776,892,018.70	0.00
INCREMENTO/DISMINUCION NETA EN EL EFECTIVO Y EQUIVALENTES AL EFECTIVO	(8,150,861.37)	(17,794,748.59)	(25,945,609.96)	0.00	(25,945,609.96)	0.00	(25,945,609.96)	0.00	(25,945,609.96)	0.00
EFFECTIVO Y EQUIVALENTES AL EFECTIVO AL INICIO DEL PERIODO	239,781,046.63	9,381,451.31	249,162,507.94	0.00	249,162,507.94	0.00	249,162,507.94	0.00	249,162,507.94	0.00

**SIN  
TEXT  
O**



DEL CONGRESO  
ESTADO DE MEXICO



**MUNICIPIO DE CUARTAJÓN, MORELOS**  
**TESORERÍA MUNICIPAL**  
**ESTADO DE FLUJOS DE EFECTIVO**  
**DEL 1 DE ENERO AL 31 DE DICIEMBRE DE 2018**  
 (Pesos)

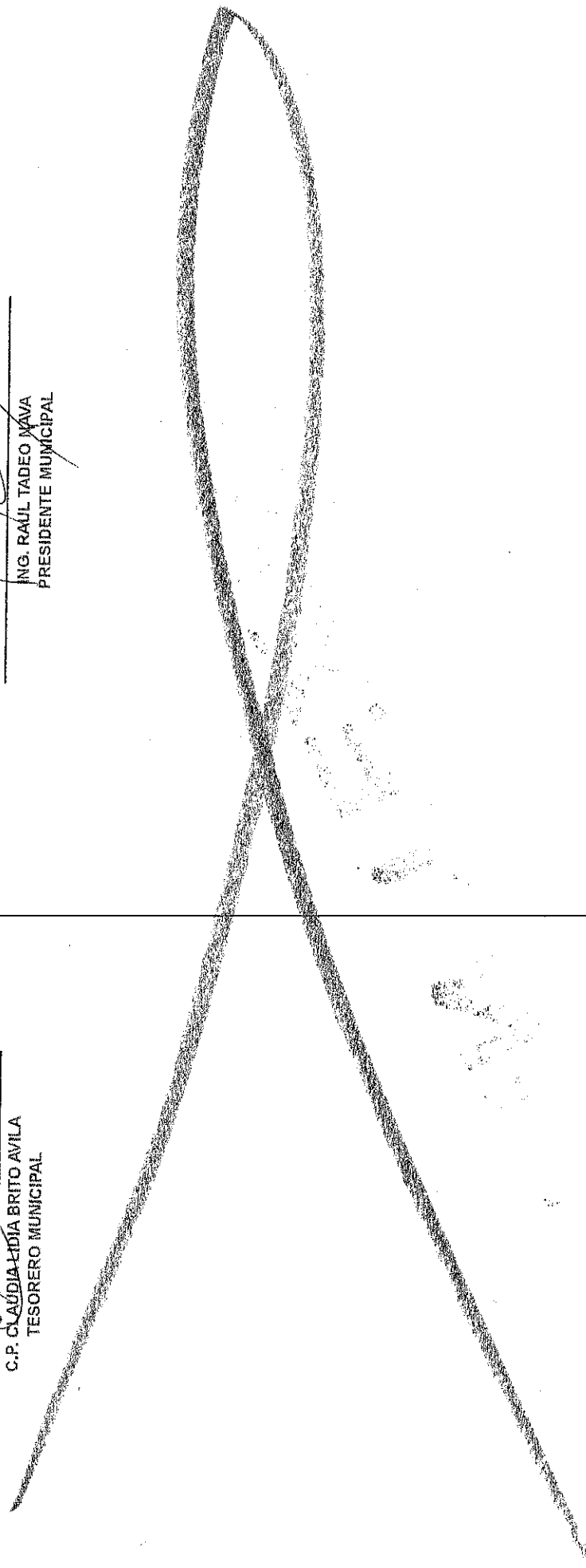
Página: 2 de 2  
 Fecha: 22-Ene-19  
 Hora: 10:36 am

Concepto	Poder Ejecutivo		Autónomos		Sumatoria		Eliminación		Consolidación	
	2018	2018	2018	2018	2018	2018	2018	2018	2018	2018
EFFECTIVO Y EQUIVALENTES AL EFECTIVO AL FINAL DEL PERIODO	233,630,185.26	7,815,891.31	7,815,891.31	241,446,076.57	0.00	241,446,076.57				

"Bajo protesta de decir verdad declaramos que los estados financieros y sus notas son razonablemente correctos y son responsabilidad del emisor."

*[Signature]*  
 ING. RAJUL TADEO MAVA  
 PRESIDENTE MUNICIPAL

*[Signature]*  
 C.P. CLAUDIA LIDIA BRITO AVILA  
 TESORERO MUNICIPAL



**SIN  
TEXTITO**



**DEL COM  
ESTADO L**





**SIN TEXTO**



**DEL CONGRESO  
ESTADO DE M...**



GOBIERNO DEL ESTADO DE MORELOS

MUNICIPIO DE CUAUTLA, MORELOS  
DOMICILIO: PORTAL MORELOS No. 1 CENTRO CUAUTLA, MORELOS  
RFC: MJCJ6101015R1  
TESORERÍA MUNICIPAL

ESTADO ANALITICO DEL EJERCICIO DEL PRESUPUESTO DE EGRESOS  
CLASIFICACION ECONOMICA (POR TIPO DE GASTO)

ESTADO ANALITICO DEL EJERCICIO DEL PRESUPUESTO DE EGRESOS POR CLASIFICACION ECONOMICA (POR TIPO DE GASTO) - DE ENERO A DICIEMBRE DEL 2018


AVE	DENOMINACION	APROBADO	AMPLIACIONES	REDUCCIONES	MODIFICADO	COMPROMETIDO	DEVENGADO	EJERCIDO	PAGADO	SUPEREJERCICIO / DIFERENCIA
	<b>TOTAL GENERAL:</b>	487,317,286.71	20,161,287.36	(17,062,571.96)	489,425,075.11	526,317,895.57	486,615,610.55	412,452,666.45	496,796,778.15	3,810,464.56
1	GASTO CORRIENTE	355,975,418.00	20,161,287.36	0.00	356,136,705.36	393,425,855.24	368,130,905.39	319,127,315.60	313,471,427.30	(31,994,090.03)
2	GASTO DE CAPITAL	78,465,225.71	0.00	(6,212,757.40)	72,242,468.31	41,016,914.87	6,440,879.70	3,325,384.10	3,325,384.10	65,831,589.61
3	AMORTIZACION DE DEUDA Y DISMINUCION DE PASIVOS	43,705,166.00	0.00	(10,839,764.56)	32,865,391.44	63,350,921.07	63,350,921.07	63,350,921.07	63,350,921.07	(30,485,529.63)
4	PENSIONES Y JUBILACIONES	28,181,500.00	0.00	0.00	28,181,500.00	28,723,004.39	28,723,004.39	26,949,045.68	26,949,045.68	458,495.61

Handwritten notes and stamps, including 'ECONOMICA' and 'L. No. 2018'.

**SIN TEXTO**



DEL CONGRESO  
ESTADO DE MEXICO



MUNICIPIO DE CUAUTLA  
TESORERÍA MUNICIPAL  
(Pesos y centavos)



**CALIFICACION POR FUENTE DE FINANCIAMIENTO - DE ENERO A DICIEMBRE**

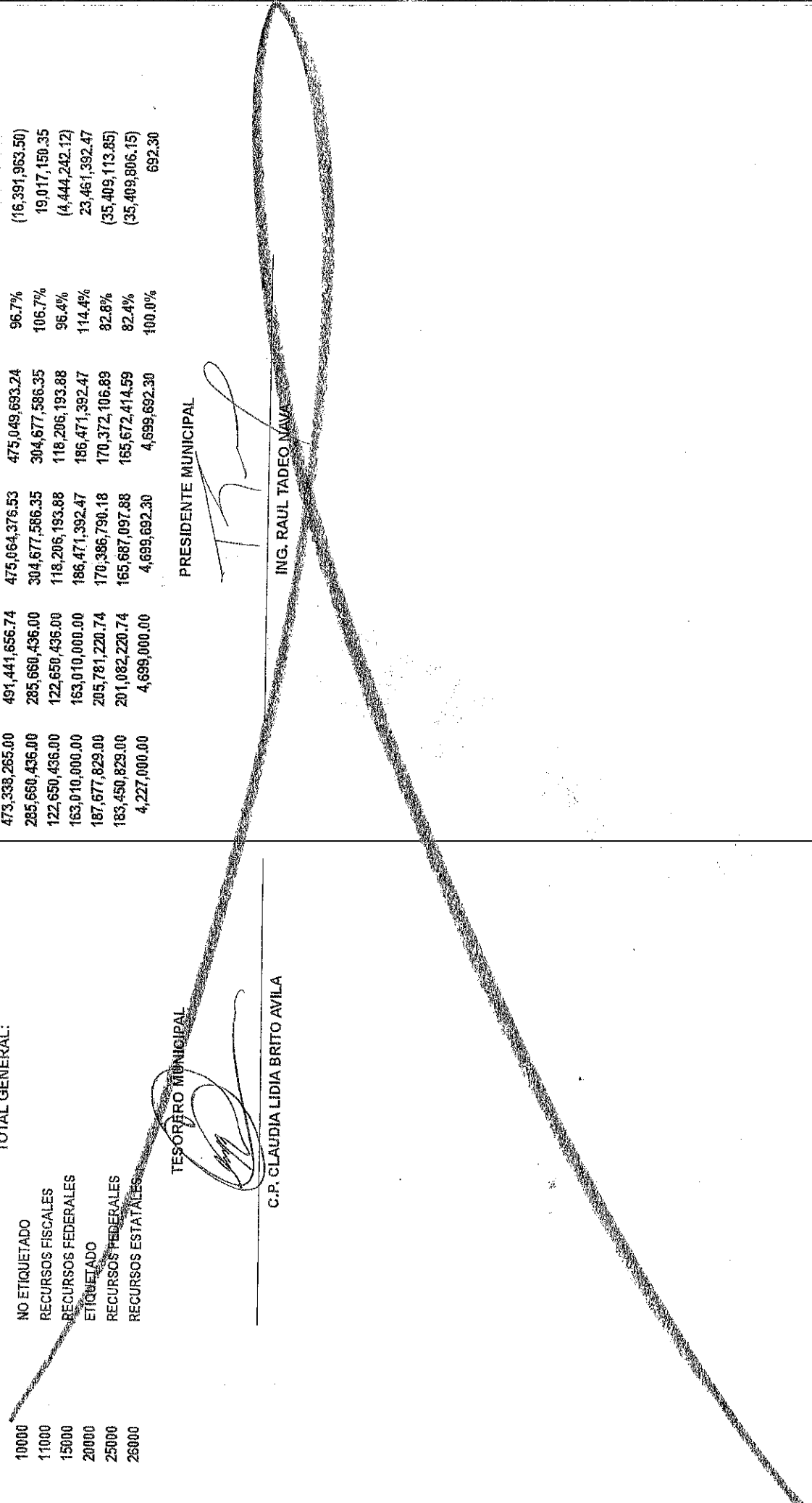
CLAVE	ESTIMADO	MODIFICADO	DEVENGADO	RECAUDADO	% DE AVANCE DE LA RECAUDACION	INGRESOS EXCEDENTES
<b>TOTAL GENERAL:</b>	473,338,265.00	491,441,656.74	475,064,376.53	475,049,693.24	96.7%	(16,391,963.50)
10000 NO ETIQUETADO	285,660,436.00	285,660,436.00	304,677,586.35	304,677,586.35	106.7%	19,017,150.35
11000 RECURSOS FISCALES	122,650,436.00	122,650,436.00	118,206,193.88	118,206,193.88	96.4%	(4,444,242.12)
15000 RECURSOS FEDERALES	163,010,000.00	163,010,000.00	186,471,392.47	186,471,392.47	114.4%	23,461,392.47
20000 ETIQUETADO	187,677,829.00	205,781,220.74	170,386,790.18	170,372,106.89	82.8%	(35,409,113.85)
25000 RECURSOS FEDERALES	183,450,829.00	201,082,220.74	165,687,097.88	165,672,414.59	82.4%	(35,409,806.15)
26000 RECURSOS ESTATALES	4,227,000.00	4,699,000.00	4,699,692.30	4,699,692.30	100.0%	692.30

TESORERO MUNICIPAL  
*[Signature]*

C.P. CLAUDIA LIDIA BRITO AVILA

PRESIDENTE MUNICIPAL  
*[Signature]*

ING. RAUL TADEO NAVA




**SIN TEXTO**



**DEL CONGRESO  
ESTADO DE MEXICO**

Página: 2 de 2  
Fecha: 22-Ene-19  
Hora: 10:34 am





ESTADO DE ACTIVIDADES CONSOLIDADAS  
AL 31 DE DICIEMBRE DE 2018-2017  
(Pesos)


	PODER EJECUTIVO		AUTONOMOS		SUMATORIA	ELIMINACION	CONSOLIDACION
	2018	2017	2018	2017			
INTERESES DE LA DEUDA PÚBLICA	13,617,222.52		366,911.30		13,984,133.82	0.00	13,984,133.82
TOTAL DE GASTOS Y OTRAS PERDIDAS	416,916,691.70		85,079,032.19		501,995,723.89	0.00	501,995,723.89
RESULTADOS DEL EJERCICIO (AHORRO/DESAHORRO)	58,147,511.06		(16,088,716.51)		42,058,794.55	0.00	42,058,794.55

\*No se incluye: Utilidades e Intereses. Por regla de presentación se revelan como Ingresos Financieros.

"Bajo protesta de decir verdad declaramos que estos estados financieros y sus notas son razonablemente correctos y son responsabilidad del emisor"

  
 ING. RAUL TADEO NAVA  
 PRESIDENTE MUNICIPAL

  
 C.P. CLAUDIA LIDIA BRITO AVILA  
 TESORERO MUNICIPAL




**SIN TEXTO**



**DEL CONGRESO  
ESTADO DE MO**





M GOBIERNO DEL ESTADO DE COAHUILA DE ZARAGOZA  
 MUNICIPIO DE CUAUTLA, MORELOS JOSIL  
 TESORERIA MUNICIPAL  
 ESTADO DE ACTIVIDADES CONSOLIDADO  
 AL 31 DE DICIEMBRE DE 2018-2017  
 (Pesos)

Página: 1 de 2  
 Fecha: 22-Ene-19  
 Hora: 10:34 am

	PODER EJECUTIVO		AUTONOMOS		SUMATORIA	ELIMINACION	CONSOLIDACION
	2018	2017	2018	2017			
<b>INGRESOS Y OTROS BENEFICIOS</b>							
<b>INGRESOS DE GESTION</b>	475,064,202.76		68,990,315.68		544,054,518.44	0.00	544,054,518.44
IMPUESTOS	118,234,230.98		68,990,315.68		187,224,546.66	0.00	187,224,546.66
CONTRIBUCIONES DE MEJORAS	76,880,868.80		0.00		76,880,868.80	0.00	76,880,868.80
DERECHOS	61,495.25		0.00		61,495.25	0.00	61,495.25
PRODUCTOS DE TIPO CORRIENTE	35,036,927.78		0.00		35,036,927.78	0.00	35,036,927.78
APROVECHAMIENTOS DE TIPO CORRIENTE	1,229,063.73		0.00		1,229,063.73	0.00	1,229,063.73
INGRESOS POR VENTA DE BIENES Y SERVICIOS	5,225,875.82		0.00		5,225,875.82	0.00	5,225,875.82
<b>PARTICIPACIONES, APORTACIONES, TRANSFERENCIAS, ASIGNACIONES, SUBSIDIOS Y OTRAS AYUDAS</b>							
PARTICIPACIONES Y APORTACIONES	356,829,971.78		68,990,315.68		68,990,315.68	0.00	68,990,315.68
<b>TOTAL DE INGRESOS Y OTROS BENEFICIOS</b>	475,064,202.76		68,990,315.68		544,054,518.44	0.00	544,054,518.44
<b>GASTOS Y OTRAS PERDIDAS</b>							
<b>GASTOS DE FUNCIONAMIENTO</b>							
SERVICIOS PERSONALES	418,916,691.70		85,079,032.19		501,995,723.89	0.00	501,995,723.89
MATERIALES Y SUMINISTROS	362,086,599.37		83,432,107.10		445,518,706.47	0.00	445,518,706.47
SERVICIOS GENERALES	220,094,974.69		39,208,772.07		259,303,746.76	0.00	259,303,746.76
TRANSFERENCIAS, ASIGNACIONES, SUBSIDIOS Y OTRAS AYUDAS	48,198,428.65		12,418,988.84		58,617,427.49	0.00	58,617,427.49
SUBSIDIOS Y SUBVENCIONES	95,793,196.03		31,804,336.19		127,597,532.22	0.00	127,597,532.22
AYUDAS SOCIALES	41,212,869.81		1,280,013.79		42,492,883.60	0.00	42,492,883.60
PENSIONES Y JURISDICCIONES	6,176,341.68		0.00		6,176,341.68	0.00	6,176,341.68
INTERESES, COMISIONES Y OTROS GASTOS DE LA DEUDA PÚBLICA	6,313,523.74		35,000.00		6,348,523.74	0.00	6,348,523.74
	28,723,004.39		1,245,013.79		29,968,018.18	0.00	29,968,018.18
	13,617,222.52		366,911.30		13,984,133.82	0.00	13,984,133.82


**SIN TEXTO**



**DEL CONGRESO  
ESTADO DE N...**



**ESTADO DE CAMBIOS EN LA SITUACION FINANCIERA  
AL 31 DICIEMBRE DE 2018**



Página: 2 de 2  
Fecha: 22-Ene-19  
Hora: 10:36 am

	Poder Ejecutivo		Autónomos		Sumatoria		Eliminación		Consolidación	
	Origen	Aplicación	Origen	Aplicación	Origen	Aplicación	Origen	Aplicación	Origen	Aplicación
<b>PASIVO</b>										
<b>PASIVO CIRCULANTE</b>										
CUENTAS POR PAGAR A CORTO PLAZO	0.00	1,100,861.16	0.00	100,469,123.97	0.00	101,569,985.13	0.00	0.00	0.00	101,569,985.13
DOCUMENTOS POR PAGAR A CORTO PLAZO	0.00	0.00	0.00	235,862.96	0.00	235,862.96	0.00	0.00	0.00	235,862.96
PORCION A CORTO PLAZO DE LA DEUDA PUBLICA A LARGO PLAZO	0.00	0.00	0.00	0.00	0.00	0.00	0.00	0.00	0.00	0.00
TITULOS Y VALORES A CORTO PLAZO	0.00	0.00	0.00	0.00	0.00	0.00	0.00	0.00	0.00	0.00
PASIVOS DIFERIDOS A CORTO PLAZO	0.00	0.00	0.00	5,761,499.87	0.00	5,761,499.87	0.00	0.00	0.00	5,761,499.87
FONDOS BIENES DE TERCEROS EN GARANTIA Y/O ADMINISTRACION A CORTO PLAZO	0.00	0.00	0.00	0.00	0.00	0.00	0.00	0.00	0.00	0.00
PROVISIONES A CORTO PLAZO	0.00	0.00	0.00	0.00	0.00	0.00	0.00	0.00	0.00	0.00
OTROS PASIVOS A CORTO PLAZO	0.00	47,739.07	0.00	2,245,598.60	0.00	2,293,337.67	0.00	0.00	0.00	2,293,337.67
<b>PASIVO NO CIRCULANTE</b>										
CUENTAS POR PAGAR A LARGO PLAZO	0.00	0.00	0.00	0.00	0.00	0.00	0.00	0.00	0.00	0.00
DOCUMENTOS POR PAGAR A LARGO PLAZO	0.00	0.00	0.00	0.00	0.00	0.00	0.00	0.00	0.00	0.00
DEUDA PUBLICA A LARGO PLAZO	26,445,892.95	0.00	0.00	0.00	26,445,892.95	0.00	0.00	0.00	0.00	26,445,892.95
PASIVOS DIFERIDOS A LARGO PLAZO	0.00	0.00	0.00	9,775,262.79	0.00	9,775,262.79	0.00	0.00	0.00	9,775,262.79
FONDOS Y BIENES DE TERCEROS EN GARANTIA Y/O ADMINISTRACION A LARGO PLAZO	0.00	0.00	0.00	0.00	0.00	0.00	0.00	0.00	0.00	0.00
PROVISIONES A LARGO PLAZO	0.00	0.00	0.00	0.00	0.00	0.00	0.00	0.00	0.00	0.00
<b>HACIENDA PUBLICA/PATRIMONIO</b>										
<b>HACIENDA PUBLICA/PATRIMONIO CONTRIBUIDO</b>										
APORTACIONES	0.00	0.00	0.00	34,022,172.47	0.00	34,022,172.47	0.00	0.00	0.00	34,022,172.47
DONACIONES DE CAPITAL	0.00	0.00	0.00	0.00	0.00	0.00	0.00	0.00	0.00	0.00
ACTUALIZACION DE HACIENDA PUBLICA/PATRIMONIO	0.00	0.00	0.00	0.00	0.00	0.00	0.00	0.00	0.00	0.00
<b>HACIENDA PUBLICA/PATRIMONIO GENERADO</b>										
RESULTADOS DEL EJERCICIO (AHORRO/DESAHORRO)	0.00	58,147,511.06	16,088,716.51	0.00	16,088,716.51	58,147,511.06	0.00	0.00	16,088,716.51	58,147,511.06
RESULTADOS DE EJERCICIOS ANTERIORES	3,391,596.17	0.00	39,173,002.30	0.00	42,564,598.47	0.00	0.00	0.00	42,564,598.47	0.00
REVALUOS	0.00	0.00	0.00	0.00	0.00	0.00	0.00	0.00	0.00	0.00
RESERVAS	0.00	0.00	0.00	0.00	0.00	0.00	0.00	0.00	0.00	0.00
RECTIFICACIONES DE RESULTADOS DE EJERCICIOS ANTERIORES	0.00	0.00	0.00	0.00	0.00	0.00	0.00	0.00	0.00	0.00
<b>EXCESO O INSUFICIENCIA EN LA ACTUALIZACION DE LA HACIENDA PUBLICA/PATRIMONIO</b>										
RESULTADOS POR POSICION MONETARIA	0.00	0.00	0.00	0.00	0.00	0.00	0.00	0.00	0.00	0.00
RESULTADOS POR TENENCIA DE ACTIVOS NO MONETARIOS	0.00	0.00	51,125.92	0.00	51,125.92	0.00	0.00	0.00	51,125.92	0.00

"Bajo protesta de decir verdad declaramos que los estados financieros y sus notas son razonablemente correctos y son responsabilidad del emisor"

*[Signature]*

ING. RAUL TADEO NAVA  
PRESIDENTE MUNICIPAL

*[Signature]*

C.P. CLAUDIA LIDIA BRITO AVILA  
TESORERO MUNICIPAL

**SIN TEXTO**



DEL CONG  
ESTADO

Página: 1 de 28  
 Fecha de impresión  
 10/01/2019 12:46:00

13 p  
 el 01/05/2019  
 08/01/2019  
 X  
 la 10/01/2019



ESTADO DEL  
 MORELOS

MUNICIPIO DE CUAUTLA, MORELOS  
 DOMICILIO: PORTAL MORELOS No. 1 CENTRO CUAUTLA, MORELOS  
 RFC: MCIU6101015R1  
 TESORERÍA MUNICIPAL

ESTADO ANALITICO DEL EJERCICIO DEL PRESUPUESTO DE EGRESOS

DE ENERO A DICIEMBRE DEL 2018  
 (Pesos)

UNIDAD CLASIFICACION ADMINISTRATIVA	OBJETO DEL GASTO	APROBADO	AMPLIACIONES	REDUCCIONES	MODIFICADO	COMPROMETIDO	DEVENGADO	EJERCIDO	PAGADO	SUB EJERCICIO / DIFERENCIA
<b>TOTAL GENERAL:</b>		487,317,289.71	77,996,850.45	(74,888,075.05)	489,426,075.11	526,516,401.51	486,616,316.49	412,453,372.39	406,797,484.09	3,809,758.82
0001	REGIDURIAS Y SINDICATURA	0.00	0.00	0.00	0.00	5,285,032.60	3,880,495.34	3,679,923.09	3,590,440.45	(3,880,495.34)
0000	SUELDOS Y SALARIOS	0.00	0.00	0.00	0.00	2,820,884.48	2,820,884.48	2,731,401.84	2,731,401.84	(2,820,884.48)
0000	ATENCIÓN MÉDICA	0.00	0.00	0.00	0.00	22,040.00	22,040.00	22,040.00	22,040.00	(22,040.00)
0000	MATERIALES, ÚTILES Y EQUIPOS MENORES DE OFICINA	0.00	0.00	0.00	0.00	3,808.72	3,808.72	3,808.72	3,808.72	(3,808.72)
0000	MATERIALES Y ÚTILES DE IMPRESIÓN Y REPRODUCCIÓN	0.00	0.00	0.00	0.00	2,155.66	2,155.66	2,155.66	2,155.66	(2,155.66)
0000	PRODUCTOS ALIMENTICIOS PARA PERSONAS	0.00	0.00	0.00	0.00	28,302.25	28,302.25	28,302.25	28,302.25	(28,302.25)
0000	CEMENTO Y PRODUCTOS DE CONCRETO	0.00	0.00	0.00	0.00	44,892.00	44,892.00	44,892.00	44,892.00	(44,892.00)
0000	MATERIAL ELÉCTRICO Y ELECTRÓNICO	0.00	0.00	0.00	0.00	80,000.00	80,000.00	80,000.00	80,000.00	(80,000.00)
0000	OTROS PRODUCTOS QUÍMICOS	0.00	0.00	0.00	0.00	20,360.02	20,360.02	20,360.02	20,360.02	(20,360.02)
0000	COMBUSTIBLES	0.00	0.00	0.00	0.00	48,930.46	48,930.46	48,930.46	48,930.46	(48,930.46)
0000	LUBRICANTES Y ADITIVOS	0.00	0.00	0.00	0.00	95,984.00	95,984.00	95,984.00	95,984.00	(95,984.00)
0000	REFACCIONES Y ACCESORIOS DE EQUIPO DE TRANSPORTE	0.00	0.00	0.00	0.00	2,187.99	2,187.99	2,187.99	2,187.99	(2,187.99)
0000	LLANTAS Y CÁMARAS	0.00	0.00	0.00	0.00	39,639.98	39,639.98	39,639.98	39,639.98	(39,639.98)
0000	ARRENDAMIENTO DE TERRENOS	0.00	0.00	0.00	0.00	13,920.00	13,920.00	13,920.00	13,920.00	(13,920.00)
0000	ARRENDAMIENTO DE MOBILIARIO Y EQUIPO DE ADMINISTRACIÓN	0.00	0.00	0.00	0.00	1,644.26	1,644.26	1,644.26	1,644.26	(1,644.26)
0000	ARRENDAMIENTO DE EQUIPO DE TRANSPORTE	0.00	0.00	0.00	0.00	4,060.00	4,060.00	4,060.00	4,060.00	(4,060.00)
0000	ARRENDAMIENTO DE MAQUINARIA, OTROS EQUIPOS Y HERRAMIENTAS	0.00	0.00	0.00	0.00	600.00	600.00	600.00	600.00	(600.00)
0000	OTROS ARRENDAMIENTOS	0.00	0.00	0.00	0.00	415.98	415.98	415.98	415.98	(415.98)
0000	ASESORÍA Y CONSULTORÍA	0.00	0.00	0.00	0.00	23,200.00	23,200.00	23,200.00	23,200.00	(23,200.00)
0000	HONORARIOS PROFESIONALES	0.00	0.00	0.00	0.00	34,800.00	34,800.00	34,800.00	34,800.00	(34,800.00)
0000	REPARACIÓN Y MANTENIMIENTO DE EQUIPO DE TRANSPORTE	0.00	0.00	0.00	0.00	44,734.24	44,734.24	44,734.24	44,734.24	(44,734.24)
0000	VIÁTICOS	0.00	0.00	0.00	0.00	9,127.71	9,127.71	9,127.71	9,127.71	(9,127.71)
0000	GASTOS DE ORDEN SOCIAL Y CULTURAL	0.00	0.00	0.00	0.00	3,000.00	3,000.00	3,000.00	3,000.00	(3,000.00)
0000	PENAS, MULTAS, ACCESORIOS Y ACTUALIZACIONES	0.00	0.00	0.00	0.00	96,973.00	96,973.00	96,973.00	96,973.00	(96,973.00)
0000	GASTO A COMPROBAR	0.00	0.00	0.00	0.00	1,604,533.26	0.00	0.00	0.00	1,604,533.26
0000	APOYOS DE ESCASOS RECURSOS	0.00	0.00	0.00	0.00	50,000.00	50,000.00	50,000.00	50,000.00	(50,000.00)
0000	APOYOS A AYUDANTES MUNICIPALES Y A PRESIDENTES DE COMITÉ	0.00	0.00	0.00	0.00	13,224.00	13,224.00	13,224.00	13,224.00	(13,224.00)
0000	AYUDAS A INSTITUCIONES EDUCATIVAS	0.00	0.00	0.00	0.00	6,000.00	6,000.00	6,000.00	6,000.00	(6,000.00)
0000	AYUDAS SOCIALES A INSTITUCIONES SIN FINES DE LUCRO	0.00	0.00	0.00	0.00	54,389.76	54,389.76	54,389.76	54,389.76	(54,389.76)
0000	ADECUOS CON GASTO DE EJERCICIO ACTUAL	0.00	0.00	0.00	0.00	115,224.83	115,224.83	115,224.83	115,224.83	(115,224.83)
0002	PRESIDENCIA MUNICIPAL	0.00	0.00	0.00	0.00	24,227,426.46	23,655,426.46	15,009,949.33	14,990,881.27	(23,655,426.46)
0000	SUELDOS Y SALARIOS	0.00	0.00	0.00	0.00	776,037.61	776,037.61	776,037.61	776,037.61	(776,037.61)
0000	SUELDOS BASE AL PERSONAL EVENTUAL	0.00	0.00	0.00	0.00	49,500.00	49,500.00	49,500.00	49,500.00	(49,500.00)
0000	PRIMA VAGACIONAL	0.00	0.00	0.00	0.00	1,864.30	1,864.30	1,864.30	1,864.30	(1,864.30)

**SIN TEXTO**



DEL CONSEJO  
ESTADUAL DE



SO DEL  
ORE

Página: 2 de 28  
Fecha de impresión  
10/01/2019 12:46:00

MUNICIPIO DE CUAUTLA, MORELOS  
DOMICILIO: PORTAL MORELOS No. 1 CENTRO CUAUTLA, MORELOS  
RFC: MQU6101015R1  
TESORERÍA MUNICIPAL  
ESTADO ANALITICO DEL EJERCICIO DEL PRESUPUESTO DE EGRESOS

CUAUTLA  
DE MORELOS  
ESTADO DE QUERÉTARO

DE ENERO A DICIEMBRE DEL 2018  
(Pesos)

ESTADO ANALITICO DEL EJERCICIO DEL PRESUPUESTO POR CLASIFICACION ADMINISTRATIVA Y OBJETO DEL GASTO DE ENERO A DICIEMBRE DEL 2018

UNIDAD CATA COG	CLASIFICACION ADMINISTRATIVA OBJETO DEL GASTO	APROBADO	AMPLIACIONES	PRESUPUESTO AUTORIZADO	REDUCCIONES	MODIFICADO	COMPROMETIDO	DEVENIGADO	EJERCIDO	PAGADO	SUB EJERCICIO DIFERENCIA
TOTAL GENERAL:		487,317,299.71	77,996,650.45	(74,886,075.05)	480,426,075.11	526,518,401.51	486,616,916.49	412,453,372.39	406,787,484.09	3,809,758.62	
0002	PRESIDENCIA MUNICIPAL	0.00	0.00	0.00	0.00	24,227,426.46	23,655,426.46	15,409,999.33	14,890,381.27	(23,655,426.46)	
0000	PRIMA DOMINICAL	0.00	0.00	0.00	0.00	1,480.98	1,480.98	1,480.98	1,420.10	(1,480.98)	
0000	HORAS EXTRAORDINARIAS	0.00	0.00	0.00	0.00	708.75	708.75	708.75	708.75	(708.75)	
0000	COMPENSACIONES	0.00	0.00	0.00	0.00	31,000.00	31,000.00	31,000.00	24,000.00	(31,000.00)	
0000	GRATIFICACIONES	0.00	0.00	0.00	0.00	15,915.67	15,915.67	15,915.67	14,600.95	(15,915.67)	
0000	VACACIONES	0.00	0.00	0.00	0.00	1,361.93	1,361.93	1,361.93	1,361.93	(1,361.93)	
0000	CANASTA O DESPENSA	0.00	0.00	0.00	0.00	9,130.14	9,130.14	9,130.14	7,666.34	(9,130.14)	
0000	QUINQUENIO	0.00	0.00	0.00	0.00	4,521.87	4,521.87	4,521.87	4,521.87	(4,521.87)	
0000	MATERIALES, ÚTILES Y EQUIPOS MENORES DE OFICINA	0.00	0.00	0.00	0.00	114,462.14	114,462.14	52,952.14	52,952.14	(114,462.14)	
0000	MATERIAL DESECHABLE	0.00	0.00	0.00	0.00	7,512.05	7,512.05	7,512.05	7,512.05	(7,512.05)	
0000	MATERIALES Y ÚTILES DE IMPRESIÓN Y REPRODUCCIÓN	0.00	0.00	0.00	0.00	76,071.21	76,071.21	52,653.45	52,653.45	(76,071.21)	
0000	MATERIALES, ÚTILES Y EQUIPOS DE COMPUTO Y COMUNIK	0.00	0.00	0.00	0.00	1,936.16	1,936.16	1,936.16	1,936.16	(1,936.16)	
0000	MATERIAL IMPRESO E INFORMACIÓN DIGITAL	0.00	0.00	0.00	0.00	50.00	50.00	50.00	50.00	(50.00)	
0000	MATERIAL DE LIMPIEZA	0.00	0.00	0.00	0.00	1,887.12	1,887.12	1,887.12	1,887.12	(1,887.12)	
0000	PRODUCTOS PARA LA ELABORACION DE ALIMENTOS	0.00	0.00	0.00	0.00	3,593.00	3,593.00	1,423.00	1,423.00	(3,593.00)	
0000	PRODUCTOS ALIMENTICIOS PARA PERSONAS	0.00	0.00	0.00	0.00	893,433.76	893,433.76	893,433.76	893,433.76	(893,433.76)	
0000	PRODUCTOS ALIMENTICIOS PARA ANIMALES	0.00	0.00	0.00	0.00	697.00	697.00	697.00	697.00	(697.00)	
0000	UTENSILIOS PARA EL SERVICIO DE ALIMENTACION	0.00	0.00	0.00	0.00	2,306.98	2,306.98	2,306.98	2,306.98	(2,306.98)	
0000	PRODUCTOS MINERALES Y METALICOS	0.00	0.00	0.00	0.00	6,110.01	6,110.01	6,110.01	6,110.01	(6,110.01)	
0000	CEMENTO Y PRODUCTOS DE CONCRETO	0.00	0.00	0.00	0.00	223,518.78	223,518.78	200,918.77	200,918.77	(223,518.78)	
0000	CAL, YESO, PRODUCTOS DE YESO	0.00	0.00	0.00	0.00	18,497.60	18,497.60	13,857.60	13,857.60	(18,497.60)	
0000	MADERAS Y PRODUCTOS DE MADERA	0.00	0.00	0.00	0.00	2,958.00	2,958.00	2,958.00	2,958.00	(2,958.00)	
0000	MATERIAL ELECTRICO Y ELECTRONICO	0.00	0.00	0.00	0.00	122,209.92	122,209.92	122,209.92	122,209.92	(122,209.92)	
0000	ARTICULOS METALICOS PARA LA CONSTRUCCION	0.00	0.00	0.00	0.00	57,982.58	57,982.58	14,885.60	14,885.60	(57,982.58)	
0000	MATERIALES DE PLOMERIA Y FERRERIA	0.00	0.00	0.00	0.00	10,772.89	10,772.89	10,772.89	10,772.89	(10,772.89)	
0000	OTROS MATERIALES Y ARTICULOS DE CONSTRUCCION Y F	0.00	0.00	0.00	0.00	130,982.78	130,982.78	130,982.78	130,982.78	(130,982.78)	
0000	MEDICINAS Y PRODUCTOS FARMACEUTICOS PARA CONSU	0.00	0.00	0.00	0.00	2,630.00	2,630.00	542.00	542.00	(2,630.00)	
0000	MATERIAL Y PRODUCTOS DE PLASTICO	0.00	0.00	0.00	0.00	5,393.50	5,393.50	5,393.50	5,393.50	(5,393.50)	
0000	COMBUSTIBLES	0.00	0.00	0.00	0.00	2,807,667.98	2,807,667.98	2,781,541.66	2,781,541.66	(2,807,667.98)	
0000	LUBRICANTES Y ADITIVOS	0.00	0.00	0.00	0.00	14,108.31	14,108.31	13,786.31	13,786.31	(14,108.31)	
0000	ARTICULOS DEPORTIVOS	0.00	0.00	0.00	0.00	47,386.00	47,386.00	47,386.00	47,386.00	(47,386.00)	
0000	HERRAMIENTAS MENORES	0.00	0.00	0.00	0.00	1,408.88	1,408.88	1,408.88	1,408.88	(1,408.88)	
0000	REFACCIONES Y ACCESORIOS MENORES DE EDIFICIOS	0.00	0.00	0.00	0.00	185.99	185.99	185.99	185.99	(185.99)	
0000	REFACCIONES Y ACCESORIOS MENORES DE EQUIPO DE C	0.00	0.00	0.00	0.00	70.00	70.00	70.00	70.00	(70.00)	

**SIN TEXTO**



DEL CONSEJO  
ESTADUAL





SO DEL  
 MORELOS

MUNICIPIO DE CUAJUTLA, MORELOS  
 DOMICILIO: PORTAL MORELOS No. 1 CENTRO CUAUTLA, MORELOS  
 RFC: MQU6101015R1  
 TESORERÍA MUNICIPAL  
 ESTADO ANALITICO DEL EJERCICIO DEL PRESUPUESTO DE EGRESOS

CUAUTLA  
 MORELOS

DE ENERO A DICIEMBRE DEL 2018  
 (Pesos)

UNIDAD	CLASIFICACION ADMINISTRATIVA	OBJETO DEL GASTO	APROBADO	AMpliaciones	REDUCCIONES	MODIFICADO	COMPROMETIDO	DEVENGADO	EJERCIDO	PAGADO	SUB EJERCICIO / DIFERENCIA
<b>TOTAL GENERAL:</b>			487,317,299.71	77,895,850.45	(74,888,075.03)	489,426,075.11	526,518,401.51	486,616,316.48	412,453,372.39	406,787,484.09	3,809,758.82
002	PRESIDENCIA MUNICIPAL		0.00	0.00	0.00	24,227,426.46	23,655,426.46	15,009,995.33	14,990,881.27	(23,655,426.46)	
00	REFACCIONES Y ACCESORIOS	DE EQUIPOS DE TRANSPOR	0.00	0.00	0.00	37,629.04	37,629.04	37,629.04	37,629.04	(37,629.04)	
00	LLANTAS Y CÁMARAS		0.00	0.00	0.00	71,841.75	71,841.75	71,841.75	71,841.75	(71,841.75)	
00	ENERGÍA ELÉCTRICA		0.00	0.00	0.00	56,696.84	56,696.84	56,696.84	56,696.84	(56,696.84)	
00	SERVICIO DE AGUA POTABLE		0.00	0.00	0.00	10,000.00	10,000.00	0.00	0.00	(10,000.00)	
00	PIPAS DE AGUA		0.00	0.00	0.00	15,776.00	15,776.00	15,776.00	15,776.00	(15,776.00)	
00	SERVICIO DE TELEFONÍA TRADICIONAL		0.00	0.00	0.00	9,230.00	9,230.00	9,230.00	9,230.00	(9,230.00)	
00	TELEFONÍA CELULAR		0.00	0.00	0.00	2,469.95	2,469.95	2,469.95	2,469.95	(2,469.95)	
00	SERVICIOS DE ACCESO DE INTERNET, REDES Y PROCESA.		0.00	0.00	0.00	1,930.00	1,930.00	1,930.00	1,930.00	(1,930.00)	
00	ARRENDAMIENTO DE MOBILIARIO Y EQUIPO DE ADMINIST		0.00	0.00	0.00	20,982.81	20,982.81	20,982.81	20,982.81	(20,982.81)	
00	ARRENDAMIENTO DE EQUIPO DE TRANSPORTE		0.00	0.00	0.00	8,584.00	8,584.00	8,584.00	8,584.00	(8,584.00)	
00	ARRENDAMIENTO DE MAQUINARIA, OTROS EQUIPOS Y HE		0.00	0.00	0.00	950.00	950.00	950.00	950.00	(950.00)	
00	ARRENDAMIENTO DE ACTIVOS INTANGIBLES		0.00	0.00	0.00	2,900.00	2,900.00	2,900.00	2,900.00	(2,900.00)	
00	OTROS ARRENDAMIENTOS		0.00	0.00	0.00	13,284.03	13,284.03	13,284.03	13,284.03	(13,284.03)	
00	ARRENDAMIENTO DE EQUIPO DE RADIO Y COMUNICACION		0.00	0.00	0.00	92,800.00	92,800.00	92,800.00	92,800.00	(92,800.00)	
00	ASESORÍA Y CONSULTORÍA		0.00	0.00	0.00	3,115,802.21	3,115,802.21	3,099,890.00	3,099,890.00	(3,115,802.21)	
00	HONORARIOS PROFESIONALES		0.00	0.00	0.00	40,000.00	40,000.00	40,000.00	40,000.00	(40,000.00)	
00	CURSOS Y CAPACITACIONES		0.00	0.00	0.00	250,000.00	250,000.00	250,000.00	250,000.00	(250,000.00)	
00	MANTENIMIENTO Y CONSERVACION DE INMUEBLES		0.00	0.00	0.00	522,718.38	522,718.38	522,718.38	522,718.38	(522,718.38)	
00	INSTALACIÓN, REPARACIÓN Y MANTENIMIENTO DE MOBILI		0.00	0.00	0.00	3,300.00	3,300.00	3,300.00	3,300.00	(3,300.00)	
00	REPARACIÓN Y MANTENIMIENTO DE EQUIPO DE TRANSPOR		0.00	0.00	0.00	232.00	232.00	232.00	232.00	(232.00)	
00	SERVICIOS DE LAVANDERÍA, LIMPIEZA E HIGIENE		0.00	0.00	0.00	165,380.46	165,380.46	165,380.46	165,380.46	(165,380.46)	
00	DIFUSIÓN POR RADIO, TELEVISIÓN Y OTROS MEDIOS DE W		0.00	0.00	0.00	5,913,925.27	5,913,925.27	808,541.11	808,541.11	(5,913,925.27)	
00	SERVICIOS DE CREATIVIDAD, PREPRODUCCIÓN Y PRODUX		0.00	0.00	0.00	146,000.00	146,000.00	0.00	0.00	(146,000.00)	
00	ESPECTÁCULOS CULTURALES		0.00	0.00	0.00	31,900.00	31,900.00	31,900.00	31,900.00	(31,900.00)	
00	SERVICIO DE CREACION Y DIFUSION DE CONTENIDO EXGL		0.00	0.00	0.00	279,144.80	279,144.80	30,000.00	30,000.00	(279,144.80)	
00	PASAJES AEREOS		0.00	0.00	0.00	32,602.12	32,602.12	32,602.12	32,602.12	(32,602.12)	
00	PASAJES TERRESTRES		0.00	0.00	0.00	18,596.00	18,596.00	18,596.00	18,596.00	(18,596.00)	
00	VIAJICOS		0.00	0.00	0.00	69,259.49	69,259.49	69,259.49	69,259.49	(69,259.49)	
00	SERVICIOS INTEGRALES DE TRASLADO Y VIATICOS		0.00	0.00	0.00	4,200.00	4,200.00	4,200.00	4,200.00	(4,200.00)	
00	OTROS SERVICIOS DE TRASLADO Y HOSPEDAJE		0.00	0.00	0.00	986.00	986.00	986.00	986.00	(986.00)	
00	ACTOS Y CEREMONIAS OFICIALES		0.00	0.00	0.00	700.00	700.00	700.00	700.00	(700.00)	
00	GASTOS DE ORDEN SOCIAL Y CULTURAL		0.00	0.00	0.00	61,253.00	61,253.00	61,253.00	61,253.00	(61,253.00)	

**SIN TEXTO**



**DEL CONGRESO  
ESTADO DE MEXICO**



Página: 4 de 28  
 Fecha de impresión  
 10/01/2019 12:46:00

MUNICIPIO DE CUAUTLA, MORELOS  
 DOMICILIO: PORTAL MORELOS No. 1 CENTRO CUAUTLA, MORELOS  
 RFC: MCIU6101015R1  
 TESORERÍA MUNICIPAL  
 ESTADO ANALITICO DEL EJERCICIO DEL PRESUPUESTO DE EGRESOS

CUAUTLA  
 MORELOS  
 2018

DE ENERO A DICIEMBRE DEL 2018  
 (Pesos)

ESTADO ANALITICO DEL EJERCICIO DEL PRESUPUESTO POR CLASIFICACION ADMINISTRATIVA Y OBJETO DEL GASTO DE ENERO A DICIEMBRE DEL 2018

UNIDAD FACOC	CLASIFICACION ADMINISTRATIVA OBJETO DEL GASTO	APROBADO	AMPLIACIONES	REDUCCIONES	PRESUPUESTO AUTORIZADO	MODIFICADO	COMPROMETIDO	DEVENGADO	EJERCIDO	PAGADO	SUBEJERCICIO/ DIFERENCIA
	<b>TOTAL GENERAL:</b>	487,317,288.71	77,966,850.45	(74,888,075.65)	489,426,075.11	526,518,404.51	486,615,316.48	412,453,372.39	406,797,484.09	3,809,758.82	
	<b>PRESIDENCIA MUNICIPAL</b>	0.00	0.00	0.00	0.00	24,227,426.46	23,655,426.46	15,069,995.33	14,990,881.27	(73,655,426.46)	
00	EVENTOS	0.00	0.00	0.00	0.00	791.01	791.01	86,464.00	86,464.00	(791.01)	
00	FESTIVIDADES TRADICIONALES	0.00	0.00	0.00	0.00	86,464.00	86,464.00	86,464.00	86,464.00	(86,464.00)	
00	FOMENTO AL DEPORTE	0.00	0.00	0.00	0.00	803,304.00	803,304.00	803,304.00	803,304.00	(803,304.00)	
00	GASTOS DE REPRESENTACION	0.00	0.00	0.00	0.00	114,130.97	114,130.97	114,130.97	114,130.97	(114,130.97)	
00	TRAMITES Y GASTOS NOTARIALES	0.00	0.00	0.00	0.00	4,320.00	4,320.00	4,320.00	4,320.00	(4,320.00)	
00	RESOLUCIONES LABORALES	0.00	0.00	0.00	0.00	20,000.00	20,000.00	20,000.00	20,000.00	(20,000.00)	
00	PENAS, MULTAS, ACCESORIOS Y ACTUALIZACIONES	0.00	0.00	0.00	0.00	394,195.00	394,195.00	394,195.00	394,195.00	(394,195.00)	
00	GASTO A COMPRAR	0.00	0.00	0.00	0.00	542,000.00	542,000.00	0.00	0.00	0.00	
00	FONDO REVOLVENTE	0.00	0.00	0.00	0.00	0.00	0.00	0.00	0.00	0.00	
00	MANTENIMIENTO A PARQUES Y JARDINES	0.00	0.00	0.00	0.00	85,000.00	85,000.00	85,000.00	85,000.00	(85,000.00)	
00	REPARACION Y MANTENIMIENTO DE VALIDADES Y ALUMB	0.00	0.00	0.00	0.00	99,621.96	99,621.96	99,621.96	99,621.96	(99,621.96)	
00	REHABILITACIONES Y CONSTRUCCIONES DE CANCHAS	0.00	0.00	0.00	0.00	140,000.00	140,000.00	140,000.00	140,000.00	(140,000.00)	
00	APOYOS DE ESCASOS RECURSOS	0.00	0.00	0.00	0.00	1,376,911.71	1,376,911.71	1,310,426.82	1,310,426.82	(1,376,911.71)	
00	APOYOS A AYUDANTIAS MUNICIPALES Y A PRESIDEN	0.00	0.00	0.00	0.00	75,500.52	75,500.52	75,500.52	75,500.52	(75,500.52)	
00	APOYO AL DEPORTE	0.00	0.00	0.00	0.00	111,745.00	111,745.00	111,745.00	111,745.00	(111,745.00)	
00	AYUDAS A INSTITUCIONES EDUCATIVAS	0.00	0.00	0.00	0.00	165,689.93	165,689.93	165,689.93	165,689.93	(165,689.93)	
00	AYUDAS SOCIALES A INSTITUCIONES SIN FINES DE LUCR	0.00	0.00	0.00	0.00	41,864.00	41,864.00	38,500.00	38,500.00	(41,864.00)	
00	PRIMA DE ANTICUJERIA	0.00	0.00	0.00	0.00	4,306.50	4,306.50	4,306.50	4,306.50	(4,306.50)	
00	EQUIPO DE BATERIA, TELEFONICO, TELEGRAFICO Y FAX	0.00	0.00	0.00	0.00	22,985.03	22,985.03	22,985.03	22,985.03	(22,985.03)	
00	ADECUACION GASTO DE EJERCICIO ACTUAL	0.00	0.00	0.00	0.00	3,653,457.79	3,653,457.79	3,653,457.79	3,653,457.79	(3,653,457.79)	
	<b>SECRETARIA MUNICIPAL</b>	0.00	0.00	0.00	0.00	6,221,893.35	6,035,448.35	5,908,652.58	4,756,152.20	(6,035,448.35)	
00	SUELDOS Y SALARIOS	0.00	0.00	0.00	0.00	619,420.05	619,420.05	619,420.05	591,251.15	(619,420.05)	
00	PRIMA VACACIONAL	0.00	0.00	0.00	0.00	2,004.23	2,004.23	2,004.23	2,004.23	(2,004.23)	
00	COMPENSACIONES	0.00	0.00	0.00	0.00	16,372.25	16,372.25	16,372.25	16,372.25	(16,372.25)	
00	CANASTA O DESPENSA	0.00	0.00	0.00	0.00	15,338.40	15,338.40	15,338.40	15,338.40	(15,338.40)	
00	QUINQUENIO	0.00	0.00	0.00	0.00	25,245.96	25,245.96	25,245.96	25,245.96	(25,245.96)	
00	MATERIALES, ÚTILES Y EQUIPOS MENORES DE OFICINA	0.00	0.00	0.00	0.00	91,329.45	91,329.45	91,329.45	91,329.45	(91,329.45)	
00	MATERIAL DESECHABLE	0.00	0.00	0.00	0.00	2,981.66	2,981.66	0.00	0.00	(2,981.66)	
00	MATERIALES Y ÚTILES DE IMPRESIÓN Y REPRODUCCIÓN	0.00	0.00	0.00	0.00	68,382.24	68,382.24	68,382.24	68,382.24	(68,382.24)	
00	MATERIALES, ÚTILES Y EQUIPOS DE COMPUTO Y COMUNI	0.00	0.00	0.00	0.00	130,622.96	130,622.96	130,622.96	130,622.96	(130,622.96)	
00	MATERIAL DE LIMPIEZA	0.00	0.00	0.00	0.00	10,781.00	10,781.00	10,781.00	10,781.00	(10,781.00)	
00	FORMAS VALORADAS Y VALORABLES	0.00	0.00	0.00	0.00	625,238.00	625,238.00	625,238.00	625,238.00	(625,238.00)	
00	PRODUCTOS ALIMENTICIOS PARA PERSONAS	0.00	0.00	0.00	0.00	2,477.00	2,477.00	2,477.00	2,477.00	(2,477.00)	


**SIN TEXTO**



**DEL CONGRESO  
ESTADO DE MI**



**SIN TEXTO**



**DEL CON  
ESTADO D**



RESOLUCIÓN DEL GOBIERNO DEL ESTADO DE MORELOS

MUNICIPIO DE GUAUTLA, MORELOS  
 DOMICILIO: PORTAL MORELOS No. 1 CENTRO GUAUTLA, MORELOS  
 RFC: MQU6101015R1  
 TESORERÍA MUNICIPAL  
 ESTADO ANALITICO DEL EJERCICIO DEL PRESUPUESTO DE EGRESOS

GUAUTLA  
 DE MORELOS

DE ENERO A DICIEMBRE DEL 2018  
 (Pesos)

ESTADO ANALITICO DEL EJERCICIO DEL PRESUPUESTO POR CLASIFICACION ADMINISTRATIVA Y OBJETO DEL GASTO DE ENERO A DICIEMBRE DEL 2018

UNIDAD	CLASIFICACION ADMINISTRATIVA	OBJETO DEL GASTO	APROBADO	ANULACIONES	PRESUPUESTO AUTORIZADO	REDUCCIONES	MODIFICADO	COMPROMETIDO	DEVENGADO	EJERCIDO	PAGADO	SUB EJERCIDO / DIFERENCIA
0004	00	00	497,317,299.71	77,999,850.45	(74,888,075.65)	490,429,075.11	526,518,401.51	486,816,316.49	412,453,373.39	406,797,484.09	3,809,758.82	
		<b>TOTAL GENERAL:</b>										
0004	00	00	0.00	0.00	6,960.00	0.00	6,931,290.46	6,757,520.46	6,429,201.35	6,429,201.35	(6,750,860.46)	
0004	00	00	0.00	0.00	0.00	0.00	6,960.00	6,960.00	6,960.00	6,960.00	(6,960.00)	
0004	00	00	0.00	0.00	0.00	0.00	123,736.73	123,736.73	86,830.64	86,830.64	(123,736.73)	
0004	00	00	0.00	0.00	0.00	0.00	9,728.37	9,728.37	9,728.37	9,728.37	(9,728.37)	
0004	00	00	0.00	0.00	0.00	0.00	147,000.00	147,000.00	147,000.00	147,000.00	(147,000.00)	
0004	00	00	0.00	0.00	0.00	0.00	600.00	600.00	600.00	600.00	(600.00)	
0004	00	00	0.00	0.00	0.00	0.00	385.00	385.00	385.00	385.00	(385.00)	
0004	00	00	0.00	0.00	0.00	0.00	90,838.05	90,838.05	90,838.05	90,838.05	(90,838.05)	
0004	00	00	0.00	0.00	0.00	0.00	1,107.20	1,107.20	1,107.20	1,107.20	(1,107.20)	
0004	00	00	0.00	0.00	0.00	0.00	74.00	74.00	74.00	74.00	(74.00)	
0004	00	00	0.00	0.00	0.00	0.00	3,380.65	3,380.65	3,380.65	3,380.65	(3,380.65)	
0004	00	00	0.00	0.00	0.00	0.00	7,494.01	7,494.01	7,494.01	7,494.01	(7,494.01)	
0004	00	00	0.00	0.00	0.00	0.00	843.00	843.00	843.00	843.00	(843.00)	
0004	00	00	0.00	0.00	0.00	0.00	3,819.67	3,819.67	3,819.67	3,819.67	(3,819.67)	
0004	00	00	0.00	0.00	0.00	0.00	873.90	873.90	873.90	873.90	(873.90)	
0004	00	00	0.00	0.00	0.00	0.00	127,964.88	127,964.88	127,571.88	127,571.88	(127,964.88)	
0004	00	00	0.00	0.00	0.00	0.00	14,470.88	14,470.88	14,470.88	14,470.88	(14,470.88)	
0004	00	00	0.00	0.00	0.00	0.00	1,705.94	1,705.94	1,705.94	1,705.94	(1,705.94)	
0004	00	00	0.00	0.00	0.00	0.00	567.00	567.00	567.00	567.00	(567.00)	
0004	00	00	0.00	0.00	6,960.00	0.00	137,021.99	137,021.99	137,021.99	137,021.99	(137,021.99)	
0004	00	00	0.00	0.00	0.00	0.00	5,500.00	5,500.00	5,500.00	5,500.00	(5,500.00)	
0004	00	00	0.00	0.00	0.00	0.00	24,225.53	24,225.53	24,225.53	24,225.53	(24,225.53)	
0004	00	00	0.00	0.00	0.00	0.00	556.50	556.50	556.50	556.50	(556.50)	
0004	00	00	0.00	0.00	0.00	0.00	52,200.00	52,200.00	52,200.00	52,200.00	(52,200.00)	
0004	00	00	0.00	0.00	0.00	0.00	45.00	45.00	45.00	45.00	(45.00)	
0004	00	00	0.00	0.00	0.00	0.00	280,208.85	280,208.85	280,208.85	280,208.85	(280,208.85)	
0004	00	00	0.00	0.00	0.00	0.00	12,142.55	12,142.55	12,142.55	12,142.55	(12,142.55)	
0004	00	00	0.00	0.00	0.00	0.00	13,372.47	13,372.47	13,372.47	13,372.47	(13,372.47)	
0004	00	00	0.00	0.00	0.00	0.00	103,866.88	103,866.88	103,866.88	103,866.88	(103,866.88)	
0004	00	00	0.00	0.00	0.00	0.00	49,880.00	49,880.00	49,880.00	49,880.00	(49,880.00)	
0004	00	00	0.00	0.00	0.00	0.00	5,071,473.60	5,071,473.60	5,071,473.60	5,071,473.60	(5,071,473.60)	
0004	00	00	0.00	0.00	0.00	0.00	31,015.58	31,015.58	31,015.58	31,015.58	(31,015.58)	
0004	00	00	0.00	0.00	0.00	0.00	6,000.00	6,000.00	6,000.00	6,000.00	(6,000.00)	
0004	00	00	0.00	0.00	0.00	0.00	2,000.00	2,000.00	2,000.00	2,000.00	(2,000.00)	

**SIN TEXTO**



**DEL CONO  
ESTADO DE**





MUNICIPIO DE CUAUTLA, MORELOS  
DOMICILIO: PORTAL MORELOS No. 1 CENTRO CUAUTLA, MORELOS  
RFC: MCO6101015R1  
TESORERÍA MUNICIPAL  
ESTADO ANALITICO DEL EJERCICIO DEL PRESUPUESTO DE EGRESOS

DE ENERO A DICIEMBRE DEL 2018  
(Pesos)

UNIDAD	CLASIFICACION ADMINISTRATIVA	OBJETO DEL GASTO	APROBADO	AMPLIACIONES	RESERVIAS AUTORIZADAS	REDUCCIONES	MODIFICADO	COMPROMETIDO	DEVENGADO	EJERCIDO	PAGADO	SUBEJERCICIO / DIFERENCIA
<b>TOTAL GENERAL:</b>			487,317,298.71	77,998,850.45	(74,888,078.05)	490,428,075.11	526,518,401.51	486,616,316.48	412,453,372.39	406,787,484.09	3,809,758.62	
0004	OFICINA MAYOR		0.00	6,860.00	0.00	0.00	6,831,290.46	6,757,520.46	6,428,201.35	6,428,201.35	(6,750,560.46)	
0000	REPARACION Y MANTENIMIENTO DE EQUIPO DE TRANSPORTE		0.00	0.00	0.00	0.00	37,064.90	37,064.90	37,064.90	37,064.90	(37,064.90)	
0000	DIFUSION POR RADIO, TELEVISION Y OTROS MEDIOS DE MASA		0.00	0.00	0.00	0.00	46,111.00	46,111.00	46,111.00	46,111.00	(46,111.00)	
0000	PASAJES TERRESTRES		0.00	0.00	0.00	0.00	98.00	98.00	98.00	98.00	(98.00)	
0000	VIATICOS		0.00	0.00	0.00	0.00	9,933.00	9,933.00	9,933.00	9,933.00	(9,933.00)	
0000	SERVICIOS INTEGRALES DE TRASLADO Y VIATICOS		0.00	0.00	0.00	0.00	46.00	46.00	46.00	46.00	(46.00)	
0000	GASTOS DE REPRESENTACION		0.00	0.00	0.00	0.00	1,555.00	1,555.00	1,555.00	1,555.00	(1,555.00)	
0000	GASTO A COMPRAR		0.00	0.00	0.00	0.00	173,770.00	0.00	0.00	0.00	0.00	
0000	SERVICIO CONTINUO DE BACHEO (MANTENIMIENTO DE CA)		0.00	0.00	0.00	0.00	21,469.00	21,469.00	21,469.00	21,469.00	(21,469.00)	
0000	SOFTWARE		0.00	0.00	0.00	0.00	66,700.00	66,700.00	66,700.00	66,700.00	(66,700.00)	
0000	ADEFAS CON GASTO DE EJERCICIO ACTUAL		0.00	0.00	0.00	0.00	19,884.83	19,884.83	19,884.83	19,884.83	(19,884.83)	
0005	TESORERIA MUNICIPAL		26,504,500.00	315,950,825.08	(22,397,704.61)	20,857,720.47	72,473,313.05	70,714,283.95	53,932,752.74	53,870,519.24	(50,656,552.58)	
0000	SUELDOS Y SALARIOS		0.00	0.00	0.00	0.00	14,407,435.40	14,407,435.40	1,238,286.56	1,238,286.56	(14,407,435.40)	
0000	HONORARIOS ASIMILABLES A SALARIOS		0.00	0.00	0.00	0.00	475,776.03	475,776.03	455,973.68	444,037.13	(475,776.03)	
0000	VACACIONES		0.00	0.00	0.00	0.00	20,000.00	20,000.00	20,000.00	20,000.00	(20,000.00)	
0000	ATENCIÓN MEDICA		0.00	0.00	0.00	0.00	7,200.50	7,200.50	7,200.50	7,200.50	(7,200.50)	
0000	MATERIALES, ÚTILES Y EQUIPOS MENORES DE OFICINA		0.00	35,531.66	0.00	0.00	948,457.23	948,457.23	948,457.23	948,457.23	(948,457.23)	
0000	MATERIAL DESCHABLE		0.00	0.00	0.00	0.00	1,875.36	1,875.36	1,875.36	1,875.36	(1,875.36)	
0000	MATERIALES Y ÚTILES DE IMPRESIÓN Y REPRODUCCIÓN		0.00	0.00	0.00	0.00	230,754.40	230,754.40	167,106.12	167,106.12	(230,754.40)	
0000	MATERIALES, ÚTILES Y EQUIPOS DE COMPUTO Y COMUNIK		0.00	0.00	0.00	0.00	181,251.54	181,251.54	181,251.54	172,624.04	(181,251.54)	
0000	MATERIAL DE LIMPIEZA		0.00	0.00	0.00	0.00	54,142.92	54,142.92	54,142.92	54,142.92	(54,142.92)	
0000	SELLOS OFICIALES		0.00	0.00	0.00	0.00	971.60	971.60	971.60	971.60	(971.60)	
0000	PRODUCTOS PARA LA ELABORACION DE ALIMENTOS		0.00	0.00	0.00	0.00	2,394.00	2,394.00	2,394.00	2,394.00	(2,394.00)	
0000	PRODUCTOS ALIMENTICIOS PARA PERSONAS		0.00	0.00	0.00	0.00	23,155.22	23,155.22	23,155.22	23,155.22	(23,155.22)	
0000	MATERIAL ELECTRICO Y ELECTRONICO		0.00	0.00	0.00	0.00	1,121.48	1,121.48	1,121.48	1,121.48	(1,121.48)	
0000	MATERIALES DE PLOMERIA Y FERRERIA		0.00	0.00	0.00	0.00	149.00	149.00	149.00	149.00	(149.00)	
0000	QUIROS MATERIALES Y ARTÍCULOS DE CONSTRUCCIÓN Y FERTILIZANTES, PESTICIDAS Y OTROS AGROQUÍMICOS		0.00	26,627.90	0.00	0.00	26,627.80	26,627.80	26,627.80	26,627.80	(26,627.80)	
0000	MEDICINAS Y PRODUCTOS FARMACEUTICOS PARA CONSIL		0.00	0.00	0.00	0.00	147,539.91	147,539.91	147,539.91	147,539.91	(147,539.91)	
0000	COMBUSTIBLES		0.00	0.00	0.00	0.00	3,197.15	3,197.15	3,197.15	3,197.15	(3,197.15)	
0000	LUBRICANTES Y ADITIVOS		0.00	0.00	0.00	0.00	91,584.12	91,584.12	91,584.12	91,584.12	(91,584.12)	
0000	UNIFORMES Y ACCESORIOS		0.00	0.00	0.00	0.00	764.00	764.00	764.00	764.00	(764.00)	
0000	BLANCOS Y OTROS PRODUCTOS TEXTILES, EXCEPTO PRE		0.00	0.00	0.00	0.00	1,446.40	1,446.40	1,446.40	1,446.40	(1,446.40)	
0000	HERRAMIENTAS MENORES		0.00	0.00	0.00	0.00	77,585.48	77,585.48	77,585.48	77,585.48	(77,585.48)	
0000			0.00	0.00	0.00	0.00	1,088.16	1,088.16	1,088.16	1,088.16	(1,088.16)	

**SIN  
MIS  
TEXTOS**





**SIN TEXTO**



**DEL CONGRESO  
ESTADO DE MORELIA**



MUNICIPIO DE CUAUTLA, MORELOS  
 DOMICILIO: PORTAL MORELOS No. 1 CENTRO CUAUTLA, MORELOS  
 RFC: MCIU61015R1  
 TESORERÍA MUNICIPAL  
 ESTADO ANALITICO DEL EJERCICIO DEL PRESUPUESTO DE EGRESOS

Página: 9 de 28  
 Fecha de impresión  
 10/01/2019 12:46:00

DE ENERO A DICIEMBRE DEL 2018  
 (Pesos)

UNIDAD CATA COG	CLASIFICACION ADMINISTRATIVA OBJETO DEL GASTO	APROBADO	AMPLIACIONES	REDUCCIONES	PRESUPUESTO AUTORIZADO	MODIFICADO	COMPROMETIDO	DEVENGADO	EJERCIDO	PAGADO	SUB EJERCICIO / DIFERENCIA
<b>TOTAL GENERAL:</b>		487,317,289.71	77,966,850.45	(74,888,075.85)	489,426,075.11	526,516,404.51	486,616,316.48	412,453,372.39	406,797,484.09	3,809,758.62	
005	TESORERIA MUNICIPAL	26,504,500.00	15,950,925.08	(22,397,704.81)	20,957,720.47	72,473,313.05	70,714,283.05	53,832,752.74	53,870,519.24	(50,656,982.58)	
00	SEVA BANDOJMER CTA. 1104 FORTALECE 2017-2	0.00	0.00	0.00	0.00	4,384.80	4,384.80	4,384.80	4,384.80	(4,384.80)	
00	BANORTE CTA. 3046 PREDIAL 2016	0.00	0.00	0.00	0.00	20,600.38	20,600.38	20,600.38	20,600.38	(20,600.38)	
00	BANORTE CTA. 7889 PREDIAL 2016-1	0.00	0.00	0.00	0.00	60,109.99	60,109.99	60,109.99	60,109.99	(60,109.99)	
00	BANORTE CTA. 7815 FONDOS 2018	6,000.00	0.00	(4,414.24)	1,585.76	1,085.76	1,085.76	1,085.76	1,085.76	500.00	
00	BANORTE CTA. 5120 BASURA	0.00	0.00	0.00	0.00	2,610.00	2,610.00	2,610.00	2,610.00	(2,610.00)	
00	BANORTE CTA. 8238 FORTASEG 2018	0.00	0.00	0.00	0.00	1.00	1.00	1.00	1.00	(1.00)	
00	BANORTE CTA. 3787 FORTASEG 2017	0.00	0.00	0.00	0.00	707.70	707.70	707.70	707.70	(707.70)	
00	BANORTE CTA. 7727 FAEDE 2018	0.00	0.00	0.00	0.00	1.00	1.00	1.00	1.00	(1.00)	
00	BANORTE CTA. 7932 RECURSOS PROPIOS 2	0.00	0.00	0.00	0.00	904.80	904.80	904.80	904.80	(904.80)	
00	COMISIONES BANCARIAS	0.00	0.00	0.00	0.00	10,500.00	10,500.00	10,500.00	10,500.00	(10,500.00)	
00	MANTENIMIENTO Y CONSERVACION DE INMUEBLES	0.00	0.00	0.00	0.00	11,640.35	11,640.35	11,640.35	11,640.35	(11,640.35)	
00	INSTALACION, REPARACION Y MANTENIMIENTO DE MOBILI	0.00	0.00	0.00	0.00	986.00	986.00	986.00	986.00	(986.00)	
00	INSTALACION, REPARACION Y MANTENIMIENTO DE EQUIP	0.00	0.00	0.00	0.00	655,012.10	655,012.10	36,540.00	36,540.00	(655,012.10)	
00	INSTALACION, REPARACION Y MANTENIMIENTO DE EQUIPO DE TRANSP	0.00	0.00	0.00	0.00	12,818.50	12,818.50	12,818.50	12,818.50	(12,818.50)	
00	INSTALACION, REPARACION Y MANTENIMIENTO DE MAQUI	0.00	0.00	0.00	0.00	4,616.80	4,616.80	4,616.80	4,616.80	(4,616.80)	
00	SERVICIOS DE ARDNERIA Y FUMIGACION	0.00	0.00	0.00	0.00	40,890.58	40,890.58	40,890.58	40,890.58	(40,890.58)	
00	PASAJES TERRESTRES	0.00	0.00	0.00	0.00	42,943.00	42,943.00	42,943.00	42,943.00	(42,943.00)	
00	VIAJICOS	0.00	0.00	0.00	0.00	77,465.46	77,465.46	77,465.46	77,465.46	(77,465.46)	
00	GASTOS DE REPRESENTACION	0.00	0.00	0.00	0.00	11,716.30	11,716.30	11,716.30	11,716.30	(11,716.30)	
00	IMPUESTOS Y DERECHOS	0.00	2,071,598.00	0.00	2,071,598.00	2,071,598.00	2,071,598.00	2,071,598.00	2,071,598.00	0.00	
00	RESERVA POR RESPONSABILIDAD PATRIMONIAL	0.00	0.00	0.00	0.00	840.00	840.00	840.00	840.00	(840.00)	
00	SEÑALIZACION	0.00	0.00	0.00	0.00	46,181.20	46,181.20	46,181.20	46,181.20	(46,181.20)	
00	GASTO A COMPROBAR	0.00	0.00	0.00	0.00	0.00	0.00	0.00	0.00	0.00	
00	DESCUENTO PREDIAL	0.00	0.00	0.00	0.00	2,407,339.56	2,407,339.56	2,407,339.56	2,407,339.56	(2,407,339.56)	
00	APOYO AL DEPORTE	0.00	0.00	0.00	0.00	9,000.00	9,000.00	9,000.00	9,000.00	(9,000.00)	
00	MUEBLES DE OFICINA	0.00	0.00	0.00	0.00	115,000.00	115,000.00	115,000.00	115,000.00	(115,000.00)	
00	IMPRESORAS Y SCANERS	0.00	0.00	0.00	0.00	233,500.00	233,500.00	233,500.00	233,500.00	(233,500.00)	
00	EQUIPO DE COMPUTO Y DE TECNOLOGIAS DE LA INFORM	0.00	0.00	0.00	0.00	40,181.27	40,181.27	40,181.27	40,181.27	(40,181.27)	
00	AMORTIZACION DE CREDITOS	19,204,500.00	0.00	(17,203,260.87)	2,001,239.13	0.00	0.00	0.00	0.00	2,001,239.13	
00	PRESTAMO INTERACCIONES - CAPITAL (204)	0.00	0.00	0.00	0.00	3,540,461.54	3,540,461.54	3,540,461.54	3,540,461.54	(3,540,461.54)	
00	PRESTAMO INTERACCIONES 24 - CAPITAL	0.00	960,764.00	0.00	960,764.00	4,803,920.00	4,803,920.00	4,803,920.00	4,803,920.00	(3,843,156.00)	
00	PRESTAMO BANORRAS FAISM 23 - CAPITAL	0.00	7,857,734.89	0.00	7,857,734.89	7,857,734.89	7,857,734.89	7,857,734.89	7,857,734.89	0.00	
00	PRESTAMO ANTICIPO DE PARTICIPACIONESS 12 - CAPITAL	0.00	0.00	0.00	0.00	4,328,149.00	4,328,149.00	4,328,149.00	4,328,149.00	(4,328,149.00)	

**SIN TEXTO**



**DEL CON**  
**ESTADO DE VERACRUZ**



RESERVO DEL  
MORELOS

MUNICIPIO DE CUAUTLA MORELOS  
DOMICILIO: PORTAL MORELOS No. 1 CENTRO CUAUTLA, MORELOS  
RFC:MCUJ6101015R1  
TESORERIA MUNICIPAL  
ESTADO ANALITICO DEL EJERCICIO DEL PRESUPUESTO DE EGRESOS

CUAUTLA  
MUNICIPIO DE CUAUTLA MORELOS  
RFC:MCUJ6101015R1

DE ENERO A DICIEMBRE DEL 2018  
(Pesos)

UNIDAD CÓDIGO	CLASIFICACION ADMINISTRATIVA OBJETO DEL GASTO	APROBADO	AMPLIACIONES	REDUCCIONES	PRESUPUESTO AUTORIZADO	MODIFICADO	COMPROMETIDO	DEVENGADO	EJERCIDO	PAGADO	SUBEJERCICIO / DIFERENCIA
	<b>TOTAL GENERAL:</b>	487,317,299.71	77,896,650.45	(74,888,075.65)	489,426,075.11	526,518,401.51	486,616,316.48	412,453,372.39	406,797,484.09	3,809,756.52	
005	TESORERIA MUNICIPAL	26,504,500.00	15,850,825.08	(22,397,704.61)	20,057,720.47	72,473,313.05	76,714,283.05	53,932,752.74	53,870,519.24	(50,656,562.59)	
00	PRESTAMO INTERACCIONES 11 - CAPITAL	0.00	1,290,006.92	0.00	1,290,006.92	4,770,503.66	4,770,503.66	4,770,503.66	4,770,503.66	(3,480,496.74)	
00	INTERESES PRESTAMO ANTICIPO DE PARTICIPACIONES 13	0.00	0.00	0.00	0.00	698,639.46	698,639.46	698,639.46	698,639.46	(698,639.46)	
00	INTERESES PRESTAMO BANOCRAS FASIM 23	0.00	328,928.11	0.00	328,928.11	328,928.11	328,928.11	328,928.11	328,928.11	0.00	
00	INTERESES PRESTAMO INTERACCIONES 24	0.00	100,474.78	0.00	100,474.78	313,816.98	313,816.98	313,816.98	313,816.98	(213,342.20)	
00	INTERESES PRESTAMO INTERACCIONES - 204	0.00	0.00	0.00	0.00	12,033,446.58	12,033,446.58	12,033,446.58	12,033,446.58	(12,033,446.58)	
00	INTERESES PRESTAMO INTERACCIONES 11	0.00	99,758.15	0.00	99,758.15	252,391.39	252,391.39	252,391.39	252,391.39	(162,633.24)	
00	INTERESES DE LA DEUDA CREDITOS BANCARIOS	1,531,000.00	0.00	(1,495,000.00)	95,000.00	95,000.00	0.00	0.00	0.00	95,000.00	
00	ADEFGAS CON GASTO DE EJERCICIO ACTUAL	5,763,000.00	0.00	(3,763,000.00)	2,000,000.00	447,200.36	447,200.36	447,200.36	447,200.36	(51,799.64)	
006	CONTRALORIA MUNICIPAL	0.00	0.00	0.00	0.00	187,905.38	187,905.38	183,818.31	183,818.31	(187,905.38)	
00	SUELDOS Y SALARIOS	0.00	0.00	0.00	0.00	16,343.21	16,343.21	16,343.21	16,343.21	(16,343.21)	
00	SUELDOS BASE AL PERSONAL EVENTUAL	0.00	0.00	0.00	0.00	10,000.00	10,000.00	10,000.00	10,000.00	(10,000.00)	
00	MATERIALES, ÚTILES Y EQUIPOS MENORES DE OFICINA	0.00	0.00	0.00	0.00	226.90	226.90	226.90	226.90	(226.90)	
00	MATERIALES, ÚTILES Y EQUIPOS DE IMPRESIÓN Y REPRODUCCIÓN	0.00	0.00	0.00	0.00	12,629.78	12,629.78	12,629.78	12,629.78	(12,629.78)	
00	MATERIALES, ÚTILES Y EQUIPOS DE COMPUTO Y COMUNIK	0.00	0.00	0.00	0.00	3,457.67	3,457.67	0.00	0.00	(3,457.67)	
00	MATERIAL DE LIMPIEZA	0.00	0.00	0.00	0.00	5,600.00	5,600.00	5,600.00	5,600.00	(5,600.00)	
00	SELLOS OFICIALES	0.00	0.00	0.00	0.00	1,136.80	1,136.80	1,136.80	1,136.80	(1,136.80)	
00	OTROS MATERIALES Y ARTÍCULOS DE CONSTRUCCIÓN Y F	0.00	0.00	0.00	0.00	278.50	278.50	278.50	278.50	(278.50)	
00	COMBUSTIBLES	0.00	0.00	0.00	0.00	59,732.55	59,732.55	59,103.15	59,103.15	(59,732.55)	
00	REFACCIONES Y ACCESORIOS DE EQUIPO DE TRANSPOR	0.00	0.00	0.00	0.00	1,313.80	1,313.80	1,313.80	1,313.80	(1,313.80)	
00	ENERGÍA ELÉCTRICA	0.00	0.00	0.00	0.00	21,480.00	21,480.00	21,480.00	21,480.00	(21,480.00)	
00	GAS	0.00	0.00	0.00	0.00	490.29	490.29	490.29	490.29	(490.29)	
00	ARRENDAMIENTO DE MOBILIARIO Y EQUIPO DE ADMINISTF	0.00	0.00	0.00	0.00	3,350.02	3,350.02	3,350.02	3,350.02	(3,350.02)	
00	OTROS ARRENDAMIENTOS	0.00	0.00	0.00	0.00	641.83	641.83	641.83	641.83	(641.83)	
00	PASAJES TERRESTRES	0.00	0.00	0.00	0.00	862.00	862.00	862.00	862.00	(862.00)	
00	VIAJES	0.00	0.00	0.00	0.00	862.00	862.00	862.00	862.00	(862.00)	
00	GASTOS DE REPRESENTACIÓN	0.00	0.00	0.00	0.00	5,938.91	5,938.91	5,938.91	5,938.91	(5,938.91)	
00	ADEFGAS CON GASTO DE EJERCICIO ACTUAL	0.00	0.00	0.00	0.00	43,571.12	43,571.12	43,571.12	43,571.12	(43,571.12)	
007	DIRECCION GENERAL DE SERVICIOS MUNICIPALES	0.00	0.00	0.00	0.00	18,286,944.26	18,286,944.26	13,406,038.08	13,406,038.08	(18,286,944.26)	
00	SUELDOS Y SALARIOS	0.00	0.00	0.00	0.00	733,122.92	733,122.92	733,122.92	733,122.92	(733,122.92)	
00	PRIMA VACACIONAL	0.00	0.00	0.00	0.00	19,229.56	19,229.56	19,229.56	19,229.56	(19,229.56)	
00	PRIMA DOMINICAL	0.00	0.00	0.00	0.00	7,840.04	7,840.04	7,840.04	7,840.04	(7,840.04)	
00	AGUINALDO	0.00	0.00	0.00	0.00	64,315.20	64,315.20	64,315.20	64,315.20	(64,315.20)	
00	HORAS EXTRAORDINARIAS	0.00	0.00	0.00	0.00	50,190.94	50,190.94	50,190.94	50,190.94	(50,190.94)	

**SIN  
TEXTIO**



**DEL CONGRESO  
ESTADO DE MEXICO**





MUNICIPIO DE CUAUTLA, MORELOS  
 DOMICILIO: PORTAL MORELOS No. 1 CENTRO CUAUTLA, MORELOS  
 RFC: MUCU6101015R1  
 TESORERÍA MUNICIPAL  
 ESTADO ANALÍTICO DEL EJERCICIO DEL PRESUPUESTO DE EGRESOS

Página: 11 de 28  
 Fecha de impresión  
 10/01/2019 12:46:00

DE ENERO A DICIEMBRE DEL 2018  
 (Pesos)

UNIDAD	CLASIFICACIÓN ADMINISTRATIVA	OBJETO DEL GASTO	APROBADO	AMPLIACIONES	REDUCCIONES	MODIFICADO	COMPROMETIDO	DEVENGADO	EJERCIDO	PAGADO	SUBEJERCICIO / DIFERENCIA
<b>TOTAL GENERAL:</b>			487,317,299.71	77,996,850.45	(74,888,075.05)	489,428,075.11	528,518,401.51	486,616,316.49	412,465,372.39	406,787,484.09	3,809,758.62
007	DIRECCION GENERAL DE SERVICIOS MUNICIPALES		0.00	0.00	0.00	0.00	18,388,944.26	18,286,944.26	13,450,308.08	13,409,037.27	(18,286,944.26)
00	COMPENSACIONES		0.00	0.00	0.00	0.00	227,686.59	227,686.59	217,213.54	217,213.54	(227,686.59)
00	GRATIFICACIONES		0.00	0.00	0.00	0.00	10,708.38	10,708.38	10,708.38	10,708.38	(10,708.38)
00	VACACIONES		0.00	0.00	0.00	0.00	8,601.95	8,601.95	8,601.95	8,601.95	(8,601.95)
00	CANASTA O DESPENSA		0.00	0.00	0.00	0.00	88,013.20	88,013.20	88,013.20	88,013.20	(88,013.20)
00	QUINQUENIO		0.00	0.00	0.00	0.00	1,369.79	1,369.79	1,369.79	1,369.79	(1,369.79)
00	MATERIALES, ÚTILES Y EQUIPOS MENORES DE OFICINA		0.00	0.00	0.00	0.00	729.34	729.34	729.34	729.34	(729.34)
00	MATERIAL DESCHABLE		0.00	0.00	0.00	0.00	15,061.01	15,061.01	15,061.01	15,061.01	(15,061.01)
00	MATERIALES Y ÚTILES DE IMPRESIÓN Y REPRODUCCIÓN		0.00	0.00	0.00	0.00	84,840.52	84,840.52	84,840.52	84,840.52	(84,840.52)
00	MATERIAL DE LIMPIEZA		0.00	0.00	0.00	0.00	49,199.08	49,199.08	49,199.08	49,199.08	(49,199.08)
00	CEMENTO Y PRODUCTOS DE CONCRETO		0.00	0.00	0.00	0.00	468.00	468.00	468.00	468.00	(468.00)
00	CAL, YESO Y PRODUCTOS DE YESO		0.00	0.00	0.00	0.00	1,183,905.89	1,183,905.89	1,183,905.89	1,183,905.89	(1,183,905.89)
00	MATERIAL ELÉCTRICO Y ELECTRÓNICO		0.00	0.00	0.00	0.00	19,366.01	19,366.01	19,366.01	19,366.01	(19,366.01)
00	ARTÍCULOS METÁLICOS PARA LA CONSTRUCCIÓN		0.00	0.00	0.00	0.00	1,219.16	1,219.16	1,219.16	1,219.16	(1,219.16)
00	MATERIAL METÁLICO COMPLEMENTARIO		0.00	0.00	0.00	0.00	171,266.26	171,266.26	171,266.26	171,266.26	(171,266.26)
00	MATERIALES DE PLOMERÍA Y FERRETERÍA		0.00	0.00	0.00	0.00	177,133.60	177,133.60	177,133.60	177,133.60	(177,133.60)
00	OTROS MATERIALES, ARTÍCULOS DE CONSTRUCCIÓN Y /		0.00	0.00	0.00	0.00	78.00	78.00	78.00	78.00	(78.00)
00	MATERIAL, PRODUCTOS DE PLÁSTICO		0.00	0.00	0.00	0.00	550.00	550.00	550.00	550.00	(550.00)
00	OTROS PRODUCTOS QUÍMICOS		0.00	0.00	0.00	0.00	6,074,465.57	6,074,465.57	5,908,130.01	5,908,130.01	(6,074,465.57)
00	COMBUSTIBLES		0.00	0.00	0.00	0.00	252,152.44	252,152.44	203,812.44	203,812.44	(252,152.44)
00	LUBRICANTES Y ADITIVOS		0.00	0.00	0.00	0.00	48,024.00	48,024.00	48,024.00	48,024.00	(48,024.00)
00	UNIFORMES Y ACCESORIOS		0.00	0.00	0.00	0.00	3,739.05	3,739.05	3,739.05	3,739.05	(3,739.05)
00	UNIFORMES Y EQUIPO DE SEGURIDAD		0.00	0.00	0.00	0.00	103,139.20	103,139.20	103,139.20	103,139.20	(103,139.20)
00	HERRAMIENTAS MENORES		0.00	0.00	0.00	0.00	80.50	80.50	80.50	80.50	(80.50)
00	REFACCIONES Y ACCESORIOS MENORES DE EDIFICIOS		0.00	0.00	0.00	0.00	3,215.01	3,215.01	3,215.01	3,215.01	(3,215.01)
00	REFACCIONES Y ACCESORIOS MENORES DE MOBILIARIO		0.00	0.00	0.00	0.00	1,347,287.19	1,347,287.19	1,266,796.63	1,266,796.63	(1,347,287.19)
00	REFACCIONES Y ACCESORIOS DE EQUIPO DE TRANSPOR		0.00	0.00	0.00	0.00	602,128.21	602,128.21	557,281.81	557,281.81	(602,128.21)
00	LLANTAS Y CÁMARAS		0.00	0.00	0.00	0.00	1,250.00	1,250.00	1,250.00	1,250.00	(1,250.00)
00	REFACCIONES Y ACCESORIOS MENORES DE EQUIPO DE C		0.00	0.00	0.00	0.00	580.02	580.02	580.02	580.02	(580.02)
00	REFACCIONES Y ACCESORIOS MENORES DE MAQUINARIA		0.00	0.00	0.00	0.00	45,588.73	45,588.73	45,588.73	45,588.73	(45,588.73)
00	REFACCIONES Y ACCESORIOS MENORES OTROS BIENES I		0.00	0.00	0.00	0.00	63,986.00	63,986.00	63,986.00	63,986.00	(63,986.00)
00	ENERGÍA ELÉCTRICA		0.00	0.00	0.00	0.00	3,554.77	3,554.77	3,554.77	3,554.77	(3,554.77)
00	GAS		0.00	0.00	0.00	0.00	1,743.27	1,743.27	1,743.27	1,743.27	(1,743.27)
00	ARRENDAMIENTO DE MOBILIARIO Y EQUIPO DE ADMINISTR		0.00	0.00	0.00	0.00					


**SIN TEXTO**



**DEL CONGRESO  
ESTADO DE**



**SIN TEXTO**



**DEL CONGRESO  
ESTADO DE MEXICO**



**SIN TEXTO**



**DEL CONGR  
ESTAD DE M**



SO DEL  
 MORE

MUNICIPIO DE CUAUTLA, MORELOS  
 DOMICILIO: PORTAL MORELOS No. 1 CENTRO CUAUTLA, MORELOS  
 RFC:MCU6101015R1  
 TESORERÍA MUNICIPAL  
 ESTADO ANALITICO DEL EJERCICIO DEL PRESUPUESTO DE EGRESOS

DE ENERO A DICIEMBRE DEL 2018  
 (Pesos)

UNIDAD TA DCG	CLASIFICACION ADMINISTRATIVA OBJETO DEL GASTO	APROBADO	AMPLIACIONES	REDUCCIONES	MODIFICADO	COMPROMETIDO	DEVENGADO	EJERCIDO	PAGADO	SUB EJERCICIO/ DIFERENCIA
<b>003</b>	<b>TOTAL GENERAL:</b>	<b>487,317,299.71</b>	<b>77,999,850.45</b>	<b>(74,888,075.05)</b>	<b>490,428,075.11</b>	<b>526,518,401.51</b>	<b>486,616,316.49</b>	<b>412,453,372.39</b>	<b>406,797,484.09</b>	<b>3,809,758.62</b>
	SECRETARIA DE SEGURIDAD PUBLICA	84,955,143.00	18,473,977.88	(6,411,722.25)	93,417,398.63	89,946,911.67	89,329,640.08	88,968,803.34	88,936,292.87	4,087,758.55
	SEGURO DE EQUIPO DE TRANSPORTE	1,831,500.00	0.00	(915,760.00)	915,760.00	0.00	0.00	0.00	0.00	916,750.00
	FLETES Y MANIOBRAS	0.00	21,970.40	0.00	21,970.40	21,970.40	21,970.40	21,970.40	21,970.40	0.00
	MANTENIMIENTO Y CONSERVACION DE INMUEBLES	9,500.00	0.00	(9,500.00)	0.00	0.00	86,912.42	130.50	130.50	(86,912.42)
	INSTALACION, REPARACION Y MANTENIMIENTO DE EQUIP	6,000.00	0.00	(6,000.00)	0.00	0.00	0.00	0.00	0.00	0.00
	MANTENIMIENTO DE EQUIPO Y REDES DE TELEFONO	14,000.00	0.00	(14,000.00)	0.00	0.00	0.00	0.00	0.00	0.00
	REPARACION Y MANTENIMIENTO DE EQUIPO DE TRANSPO	464,000.00	0.00	(414,400.00)	49,600.00	163,736.06	163,736.06	163,736.06	163,736.06	(114,156.06)
	REPARACION Y MANTENIMIENTO DE EQUIPO DE DEFENSA	120,500.00	0.00	(4,202.07)	116,297.93	116,297.93	116,297.93	116,297.93	116,297.93	0.00
	INSTALACION, REPARACION Y MANTENIMIENTO DE MAQUI	3,000.00	0.00	0.00	3,000.00	0.00	0.00	0.00	0.00	3,000.00
	DIFFUSION POR RADIO, TELEVISION Y OTROS MEDIOS DE V	0.00	0.00	0.00	0.00	162.40	162.40	162.40	162.40	(162.40)
	PASAJES, TERRES TRES	0.00	15,566.01	0.00	15,566.01	15,566.01	15,566.01	14,470.01	14,470.01	0.00
	VIATICOS	0.00	0.00	0.00	0.00	4,897.00	4,897.00	4,897.00	4,897.00	(4,897.00)
	GASTOS DE ORDEN SOCIAL Y CULTURAL	0.00	2,250.00	0.00	2,250.00	2,922.80	2,922.80	2,922.80	2,922.80	(672.80)
	GASTOS DE REPRESENTACION.	0.00	0.00	0.00	0.00	626.01	626.01	626.01	626.01	(626.01)
	SERVICIOS FUNERARIOS Y DE CEMENTERIOS.	6,000.00	0.00	(6,000.00)	0.00	0.00	0.00	0.00	0.00	0.00
	IMPUESTOS Y DERECHOS	4,000,000.00	0.00	(3,000,000.00)	1,000,000.00	0.00	0.00	0.00	0.00	1,000,000.00
	GASTO A COMPRAR	0.00	0.00	0.00	0.00	61,864.00	0.00	0.00	0.00	0.00
	REPARACION Y MANTENIMIENTO DE VIALIDADES Y ALUMB	2,367,000.00	0.00	(43,427.78)	91,572.22	232,627.58	232,627.58	232,627.58	232,627.58	(141,055.36)
	MANTENIMIENTO DE SEMAFOROS	261,500.00	0.00	(91,305.00)	200,195.00	198,963.20	198,963.20	168,414.60	168,414.60	1,231.80
	MUEBLES DE OFICINA	12,500.00	0.00	(12,500.00)	0.00	0.00	0.00	0.00	0.00	0.00
	IMPRESORAS Y SCANNERS	3,500.00	4,198.00	0.00	7,698.00	7,698.00	7,698.00	7,698.00	7,698.00	0.00
	OTROS MOBILIARIOS Y EQUIPOS DE ADMINISTRACION	0.00	145,000.00	0.00	145,000.00	145,000.00	145,000.00	145,000.00	145,000.00	0.00
	PATRULLAS	0.00	2,161,207.60	0.00	2,161,207.60	2,161,207.60	2,161,207.60	2,161,207.60	2,161,207.60	0.00
	ADQUISICION DE SEÑALES DE TRAFICO.	746,000.00	0.00	(324,000.00)	422,000.00	0.00	0.00	0.00	0.00	422,000.00
	ADEPAS CON GASTO DE EJERCICIO ACTUAL	0.00	9,000.00	0.00	9,000.00	36,775.00	36,775.00	36,775.00	36,775.00	(27,775.00)
<b>009</b>	<b>DIRECCION GENERAL DE OBRAS DE PUBLICAS</b>	<b>0.00</b>	<b>33,931,062.71</b>	<b>0.00</b>	<b>33,931,062.71</b>	<b>41,404,231.21</b>	<b>6,798,196.04</b>	<b>2,879,956.84</b>	<b>2,879,956.84</b>	<b>27,132,868.67</b>
	SUELDOS Y SALARIOS	0.00	0.00	0.00	0.00	6,205.04	6,205.04	6,205.04	6,205.04	(6,205.04)
	MATERIALES, UTILES Y EQUIPOS MEMOROS DE OFICINA	0.00	0.00	0.00	0.00	87,890.03	87,890.03	81,221.14	81,221.14	(87,890.03)
	MATERIAL DESECHABLE	0.00	0.00	0.00	0.00	60.00	60.00	60.00	60.00	(60.00)
	MATERIALES Y UTILES DE IMPRESION Y REPRODUCCION	0.00	0.00	0.00	0.00	68,150.90	68,150.90	68,150.90	68,150.90	(68,150.90)
	MATERIALES, UTILES Y EQUIPOS DE COMPUTO Y COMUNIK	0.00	0.00	0.00	0.00	58,476.99	58,476.99	58,476.99	58,476.99	(58,476.99)
	MATERIALES DE PLOMERIA Y FERRETERIA	0.00	0.00	0.00	0.00	36.00	36.00	36.00	36.00	(36.00)
	MEDICINAS Y PRODUCTOS FARMACEUTICOS PARA CONSUL	0.00	0.00	0.00	0.00	26.01	26.01	26.01	26.01	(26.01)
	COMBUSTIBLES	0.00	0.00	0.00	0.00	259,547.09	259,547.09	253,408.34	253,408.34	(269,547.09)

**SIN TEXTO**



**DEL CONG  
ESTADO DE**





**AUDITORIA Y FISCALIZACIÓN DE LOS ESTADOS MEXICANOS**  
**MUNICIPIO DE CUAUTLA, MORELOS**  
**DOMICILIO: PORTAL MORELOS No. 1 CENTRO CUAUTLA, MORELOS**  
**RFC:MCU6101015R1**  
**TESORERÍA MUNICIPAL**  
**ESTADO ANALITICO DEL EJERCICIO DEL PRESUPUESTO DE EGRESOS**


**CUAUTLA**  
**MORELOS**  
 2019-2020

Página: 15 de 28  
 Fecha de impresión  
 10/01/2019 12:46:00

**DE ENERO A DICIEMBRE DEL 2018**  
 (Pesos)

UNIDAD	CLASIFICACION ADMINISTRATIVA	OBJETO DEL GASTO	APROBADO	AMPLIACIONES	REDUCCIONES	MODIFICADO	COMPROMETIDO	DEVENGADO	EJERCIDO	PAGADO	SUB EJERCICIO / DIFERENCIA
<b>TOTAL GENERAL:</b>			487,317,289.71	77,966,850.45	(74,889,075.95)	490,426,075.11	528,518,401.51	486,616,316.48	412,453,372.39	406,787,484.09	3,905,758.62
009	DIRECCION GENERAL DE OBRAS DE PUBLICAS		0.00	33,931,062.71	0.00	33,931,062.71	41,404,231.21	6,798,196.04	2,879,956.84	2,879,956.84	27,132,866.67
00	LUBRICANTES Y ADITIVOS		0.00	0.00	0.00	0.00	608.90	608.90	608.90	608.90	(608.90)
00	HERRAMIENTAS MENORES		0.00	0.00	0.00	0.00	3,700.01	3,700.01	3,700.01	3,700.01	(3,700.01)
00	REFACCIONES Y ACCESORIOS MENORES DE EDIFICIOS		0.00	963.60	0.00	963.60	533.60	533.60	533.60	533.60	(633.60)
00	REFACCIONES Y ACCESORIOS DE EQUIPO DE TRANSPOR		0.00	0.00	0.00	0.00	2,491.80	2,491.80	1,942.00	1,942.00	(2,481.80)
00	ENERGÍA ELÉCTRICA		0.00	0.00	0.00	0.00	17,115.00	17,115.00	17,115.00	17,115.00	(17,115.00)
00	SERVICIO DE TELEFONIA TRADICIONAL		0.00	0.00	0.00	0.00	3,220.00	3,220.00	3,220.00	3,220.00	(3,220.00)
00	SERVICIOS DE ACCESO DE INTERNET, REDES Y PROCESA		0.00	0.00	0.00	0.00	540.00	540.00	540.00	540.00	(540.00)
00	SERVICIO POSTAL		0.00	0.00	0.00	0.00	192.41	192.41	192.41	192.41	(192.41)
00	ARRENDAMIENTO DE MOBILIARIO Y EQUIPO DE ADMINISTIT		0.00	0.00	0.00	0.00	31,063.96	31,063.96	31,063.96	31,063.96	(31,063.96)
00	ARRENDAMIENTO DE EQUIPO DE TRANSPORTE		0.00	0.00	0.00	0.00	260,345.76	260,345.76	0.00	0.00	(260,345.76)
00	ARRENDAMIENTO DE MAQUINARIA, OTROS EQUIPOS Y HEI		0.00	0.00	0.00	0.00	33,060.00	33,060.00	33,060.00	33,060.00	(33,060.00)
00	OTROS ARRENDAMIENTOS		0.00	0.00	0.00	0.00	11,823.67	11,823.67	11,823.67	11,823.67	(11,823.67)
00	SERVICIOS DE DISEÑO, ARQUITECTURA, INGENIERIA Y AC'		0.00	0.00	0.00	0.00	5,800.00	5,800.00	5,800.00	5,800.00	(5,800.00)
00	SERVICIOS DE CONSULTORIA ADMINISTRATIVA Y TECNOL		0.00	0.00	0.00	0.00	630,000.00	630,000.00	630,000.00	630,000.00	(630,000.00)
00	MANTENIMIENTO Y CONSERVACION DE INMUEBLES		0.00	0.00	0.00	0.00	641,550.99	641,550.99	92,244.59	92,244.59	(641,550.99)
00	INSTALACION, REPARACION Y MANTENIMIENTO DE MOBILI		0.00	0.00	0.00	0.00	9,744.00	9,744.00	0.00	0.00	(9,744.00)
00	REPARACION Y MANTENIMIENTO DE EQUIPO DE TRANSPOR		0.00	0.00	0.00	0.00	21,378.90	21,378.90	21,378.90	21,378.90	(21,378.90)
00	PASAJES TERRESTRES		0.00	0.00	0.00	0.00	90.00	90.00	90.00	90.00	(90.00)
00	VIATICOS		0.00	0.00	0.00	0.00	4,104.00	4,104.00	4,104.00	4,104.00	(4,104.00)
00	REHABILITACION GENERAL EN EL JARDIN DE NIÑOS EL PIF		0.00	1,094,106.48	0.00	1,094,106.48	1,094,106.48	0.00	0.00	0.00	1,094,106.48
00	REHABILITACION GENERAL EN EL JARDIN DE NIÑOS MARIA		0.00	351,567.60	0.00	351,567.60	351,567.60	0.00	0.00	0.00	351,567.60
00	CONSTRUCCION DE TECHUMBRE EN EL JARDIN DE NIÑOS		0.00	1,085,230.89	0.00	1,085,230.89	1,085,230.89	0.00	0.00	0.00	1,085,230.89
00	REHABILITACION DE BAÑOS Y CONSTRUCCION DE AJUA E		0.00	1,070,708.48	0.00	1,070,708.48	1,070,708.48	0.00	0.00	0.00	1,070,708.48
00	CONSTRUCCION DE TECHUMBRE EN EL JARDIN DE NIÑOS		0.00	1,537,385.22	0.00	1,537,385.22	1,537,385.22	0.00	0.00	0.00	1,537,385.22
00	REHABILITACION DEL FIRME DE CONCRETO EN AREA DE L		0.00	0.00	0.00	0.00	521,026.18	521,026.18	0.00	0.00	(521,026.18)
00	CONSTRUCCION DE DRENAJE SANITARIO EN LA CALLE LA		0.00	412,290.55	0.00	412,290.55	412,290.55	0.00	0.00	0.00	412,290.55
00	CONSTRUCCION DE DRENAJE SANITARIO EN LA CALLE 2D.		0.00	154,101.29	0.00	154,101.29	154,101.29	0.00	0.00	0.00	154,101.29
00	CONSTRUCCION DE DRENAJE SANITARIO EN LA CALLE CO		0.00	498,292.92	0.00	498,292.92	498,292.92	0.00	0.00	0.00	498,292.92
00	CONSTRUCCION DE DRENAJE SANITARIO EN LAS CALLES		0.00	499,826.67	0.00	499,826.67	499,826.67	0.00	0.00	0.00	499,826.67
00	CONSTRUCCION DE DRENAJE SANITARIO DE LA CALLE IG'		0.00	600,946.47	0.00	600,946.47	600,946.47	0.00	0.00	0.00	600,946.47
00	CONSTRUCCION DE DRENAJE SANITARIO DE LA CALLES X		0.00	1,172,482.09	0.00	1,172,482.09	1,172,482.09	0.00	0.00	0.00	1,172,482.09
00	CONSTRUCCION DE DRENAJE SANITARIO DE LA CALLE DE		0.00	614,218.57	0.00	614,218.57	614,218.57	0.00	0.00	0.00	614,218.57
00	REHABILITACION DE DRENAJE SANITARIO DEL MARGEN DI		0.00	1,172,674.80	0.00	1,172,674.80	1,172,674.80	0.00	0.00	0.00	1,172,674.80

**SIN TEXTO**



**DEL CONGRESO  
ESTADO DE N...**



SO DEL  
 MORELOS

MUNICIPIO DE CUAUTLA, MORELOS  
 DOMICILIO: PORTAL MORELOS No. 1 CENTRO CUAUTLA, MORELOS  
 RFC:MCU6101015R1  
 TESORERÍA MUNICIPAL  
 ESTADO ANALITICO DEL EJERCICIO DEL PRESUPUESTO DE EGRESOS

DE ENERO A DICIEMBRE DEL 2018  
 (Pesos)

ESTADO ANALITICO DEL EJERCICIO DEL PRESUPUESTO POR CLASIFICACION ADMINISTRATIVA Y OBJETO DEL GASTO DE ENERO A DICIEMBRE DEL 2018

UNIDAD	CLASIFICACION ADMINISTRATIVA	OBJETO DEL GASTO	APROBADO	AMPLIACIONES	REDUCCIONES	MODIFICADO	COMPROMETIDO	DEVENGADO	EJERCIDO	PAGADO	SUBEJERCICIO/ DIFERENCIA
		<b>TOTAL GENERAL:</b>	487,317,289.71	77,998,850.45	(74,888,075.05)	490,426,075.11	526,518,401.51	486,616,316.48	412,453,372.39	406,797,484.08	3,809,758.82
0009	DIRECCION GENERAL DE OBRAS DE PUBLICAS		0.00	33,931,082.71	0.00	33,931,082.71	41,484,231.21	6,798,196.04	2,879,956.84	2,879,956.84	27,132,866.87
00	CONSTRUCCION DE COLECTOR SANITARIO IZTACUHUATL		0.00	1,561,095.11	0.00	1,561,095.11	0.00	0.00	0.00	0.00	1,561,095.11
00	CONSTRUCCION DE DRENAJE SANITARIO DE LA CALLE JAX		0.00	422,874.97	0.00	422,874.97	0.00	0.00	0.00	0.00	422,874.97
00	CONSTRUCCION DE DRENAJE SANITARIO DE LA CALLE AZI		0.00	252,372.33	0.00	252,372.33	0.00	0.00	0.00	0.00	252,372.33
00	CONSTRUCCION DE DRENAJE SANITARIO DE LA CALLE PA		0.00	283,408.11	0.00	283,408.11	0.00	0.00	0.00	0.00	283,408.11
00	CONSTRUCCION DE DRENAJE SANITARIO DE LA CALLE FLI		0.00	484,907.86	0.00	484,907.86	0.00	0.00	0.00	0.00	484,907.86
00	CONSTRUCCION DE DRENAJE SANITARIO DE LA CALLE HK		0.00	205,146.42	0.00	205,146.42	0.00	0.00	0.00	0.00	205,146.42
00	CONSTRUCCION DE DRENAJE SANITARIO DE LA CALLE DE		0.00	567,462.64	0.00	567,462.64	0.00	0.00	0.00	0.00	567,462.64
00	CONSTRUCCION DE DRENAJE SANITARIO DE LA CALLE CE		0.00	358,835.78	0.00	358,835.78	0.00	0.00	0.00	0.00	358,835.78
00	CONSTRUCCION DE RED DE DRENAJE DE LAS CALLES GR		0.00	243,632.49	0.00	243,632.49	0.00	0.00	0.00	0.00	243,632.49
00	CONSTRUCCION DE RED DE DRENAJE DE LAS CALLE LA YI		0.00	332,735.20	0.00	332,735.20	0.00	0.00	0.00	0.00	332,735.20
00	CONSTRUCCION DE DRENAJE SANITARIO DE LA CALLE AN		0.00	489,206.97	0.00	489,206.97	0.00	0.00	0.00	0.00	489,206.97
00	CONSTRUCCION DE DRENAJE SANITARIO DE LA CALLE VIC		0.00	1,778,473.74	0.00	1,778,473.74	0.00	0.00	0.00	0.00	1,778,473.74
00	CONSTRUCCION DE DRENAJE SANITARIO DE LA CALLE NO		0.00	487,200.38	0.00	487,200.38	0.00	0.00	0.00	0.00	487,200.38
00	CONSTRUCCION DE DRENAJE SANITARIO DE LA CALLE INO		0.00	173,929.65	0.00	173,929.65	0.00	0.00	0.00	0.00	173,929.65
00	CONSTRUCCION DE DRENAJE SANITARIO DE LA CALLES LU		0.00	520,935.70	0.00	520,935.70	0.00	0.00	0.00	0.00	520,935.70
00	CONSTRUCCION DE DRENAJE SANITARIO DE LAS CALLES		0.00	480,988.52	0.00	480,988.52	0.00	0.00	0.00	0.00	480,988.52
00	CONSTRUCCION DE DRENAJE SANITARIO DE LA CALLE CE		0.00	152,515.32	0.00	152,515.32	0.00	0.00	0.00	0.00	152,515.32
00	CONSTRUCCION DE DRENAJE SANITARIO DE LA CALLE INO		0.00	656,336.24	0.00	656,336.24	0.00	0.00	0.00	0.00	656,336.24
00	CONSTRUCCION DE DRENAJE SANITARIO DE LA CALLE INI		0.00	665,318.55	0.00	665,318.55	0.00	0.00	0.00	0.00	665,318.55
00	CONSTRUCCION DE DRENAJE SANITARIO DE LA CALLE LAI		0.00	385,183.02	0.00	385,183.02	0.00	0.00	0.00	0.00	385,183.02
00	CONSTRUCCION DE DRENAJE SANITARIO DE LA CALLE LAI		0.00	163,634.75	0.00	163,634.75	0.00	0.00	0.00	0.00	163,634.75
00	CONSTRUCCION DE DRENAJE SANITARIO DE LA CALLE LAI		0.00	643,717.83	0.00	643,717.83	0.00	0.00	0.00	0.00	643,717.83
00	CONSTRUCCION DE DRENAJE SANITARIO DE LA CALLE FU		0.00	227,599.47	0.00	227,599.47	0.00	0.00	0.00	0.00	227,599.47
00	CONSTRUCCION DE DRENAJE SANITARIO EN VARIAS CALL		0.00	3,291,218.05	0.00	3,291,218.05	0.00	0.00	0.00	0.00	3,291,218.05
00	OBRA COMPLEMENTARIA DE LA REHABILITACION DE DRE		0.00	0.00	0.00	0.00	0.00	0.00	0.00	0.00	0.00
00	CONSTRUCCION DE DRENAJE SANITARIO DE LA CALLE AM		0.00	516,847.00	0.00	516,847.00	0.00	0.00	0.00	0.00	516,847.00
00	AMPLIACION DE RED DE AGUA POTABLE EN LAS CALLES D		0.00	1,578,426.73	0.00	1,578,426.73	0.00	0.00	0.00	0.00	1,578,426.73
00	CONVENIO CON LA APORTACION 2017)		0.00	0.00	0.00	0.00	0.00	162,553.12	157,123.97	157,123.97	(157,123.97)
00	CONSTRUCCION DE RED DE AGUA POTABLE EN LAS CALLI		0.00	1,017,363.28	0.00	1,017,363.28	0.00	0.00	0.00	0.00	1,017,363.28
00	CONSTRUCCION DE RED DE AGUA POTABLE EN LAS CALLI		0.00	1,255,341.24	0.00	1,255,341.24	0.00	0.00	0.00	0.00	1,255,341.24
00	AMPLIACION DE RED DE AGUA POTABLE EN LAS CALLES D		0.00	87,258.79	0.00	87,258.79	0.00	0.00	0.00	0.00	87,258.79
00	OBRA COMPLEMENTARIA DE LA LINEA DE CONDUCCION D		0.00	0.00	0.00	0.00	0.00	0.00	0.00	0.00	0.00
00	CONSTRUCCION DE PAVIMENTO HIDRAULICO DE LA CALLE I		0.00	1,196,163.27	0.00	1,196,163.27	0.00	0.00	0.00	0.00	1,196,163.27

**SIN TEXTO**



**DEL CON  
ESTADO D**



Página: 17 de 28  
 Fecha de impresión  
 10/01/2019 12:46:00


MUNICIPIO DE CUAUTLA, MORELOS  
 DOMICILIO: PORTAL MORELOS No. 1 CENTRO CUAUTLA, MORELOS  
 RFC:MCU6101015R1  
 TESORERIA MUNICIPAL  
 ESTADO ANALITICO DEL EJERCICIO DEL PRESUPUESTO DE EGRESOS

CUAUTLA  
 GOBIERNO MUNICIPAL  
 10 de Enero de 2019

DE ENERO A DICIEMBRE DEL 2018  
 (Pesos)

UNIDAD	CLASIFICACION ADMINISTRATIVA	OBJETO DEL GASTO	APROBADO	AMPLIACIONES	REDUCCIONES	MODIFICADO	COMPROMETIDO	DEVENGADO	EJERCIDO	PAGADO	SUB EJERCICIO / DIFERENCIA
<b>TOTAL GENERAL:</b>											
009	DIRECCION GENERAL DE OBRAS DE PUBLICAS		487,317,299.71	77,986,650.45	(74,888,075.05)	489,426,075.11	526,518,401.51	486,616,316.49	412,453,372.39	406,797,464.09	3,809,756.62
00	CONSTRUCCION DE PAVIMENTO HIDRAULICO DE LA CALLE I		0.00	33,931,062.71	0.00	33,931,062.71	41,404,231.21	6,798,196.04	2,879,956.84	2,879,956.84	27,132,866.67
00	CONSTRUCCION DE PAVIMENTO HIDRAULICO DE LAS CALLE		0.00	1,444,160.17	0.00	1,444,160.17	1,743,941.10	0.00	0.00	0.00	1,444,160.17
00	OBRA COMPLEMENTARIA DE LA AVENIDA EJERCITO LIBER		0.00	1,743,941.10	0.00	1,743,941.10	412,416.76	412,416.76	0.00	0.00	1,743,941.10
00	OBRA COMPLEMENTARIA DE LA PAVIMENTACION CON CO		0.00	0.00	0.00	0.00	1,504,101.05	1,504,101.05	0.00	0.00	(412,416.76)
00	OBRA COMPLEMENTARIA DE LA PAVIMENTACION EN CALL		0.00	0.00	0.00	0.00	485,398.47	485,398.47	0.00	0.00	(1,504,101.06)
00	ADEFSAS CON GASTO DE EJERCICIO ACTUAL		0.00	0.00	0.00	0.00	1,397,831.51	1,397,831.51	1,397,831.51	1,397,831.51	(485,398.47)
010	DIRECCION GENERAL DE DESARROLLO SOCIAL		0.00	0.00	0.00	0.00	5,634.11	5,634.11	5,634.11	5,634.11	0.00
00	MATERIALES Y UTILES DE IMPRESION Y REPRODUCCION		0.00	0.00	0.00	0.00	1,506.70	1,506.70	1,506.70	1,506.70	(1,506.70)
00	ENERGIA ELECTRICA		0.00	0.00	0.00	0.00	1,867.00	1,867.00	1,867.00	1,867.00	(1,867.00)
00	OTROS ARRENDAMIENTOS		0.00	0.00	0.00	0.00	197.52	197.52	197.52	197.52	(197.52)
00	VIATICOS		0.00	0.00	0.00	0.00	584.00	584.00	584.00	584.00	(584.00)
00	ADEFSAS CON GASTO DE EJERCICIO ACTUAL		0.00	0.00	0.00	0.00	1,478.89	1,478.89	1,478.89	1,478.89	(1,478.89)
011	DIRECCION GENERAL DE DESARROLLO SUSTENTABLE		0.00	0.00	0.00	0.00	1,009,114.76	979,114.76	977,839.46	977,839.46	(978,114.76)
00	MATERIALES, UTILES Y EQUIPOS MENORES DE OFICINA		0.00	0.00	0.00	0.00	144,256.32	144,256.32	144,256.32	144,256.32	(144,256.32)
00	MATERIALES Y UTILES DE IMPRESION Y REPRODUCCION		0.00	0.00	0.00	0.00	26,462.36	26,462.36	26,462.36	26,462.36	(26,462.36)
00	MATERIALES, UTILES Y EQUIPOS DE COMPUTO Y COMUNIK		0.00	0.00	0.00	0.00	109,869.51	109,869.51	109,869.51	109,869.51	(109,869.51)
00	PRODUCTOS ALIMENTICIOS PARA PERSONAS		0.00	0.00	0.00	0.00	223.00	223.00	223.00	223.00	(223.00)
00	CAL, YESO Y PRODUCTOS DE YESO		0.00	0.00	0.00	0.00	336.40	336.40	336.40	336.40	(336.40)
00	MADERA Y PRODUCTOS DE MADERA		0.00	0.00	0.00	0.00	21,866.00	21,866.00	21,866.00	21,866.00	(21,866.00)
00	MATERIAL ELECTRICO Y ELECTRONICO		0.00	0.00	0.00	0.00	1,931.88	1,931.88	1,931.88	1,931.88	(1,931.88)
00	ARTICULOS METALICOS PARA LA CONSTRUCCION		0.00	0.00	0.00	0.00	910.00	910.00	910.00	910.00	(910.00)
00	MATERIAL METALICO COMPLEMENTARIO		0.00	0.00	0.00	0.00	65.12	65.12	65.12	65.12	(65.12)
00	MATERIALES DE FLOMERIA Y FERRETERIA		0.00	0.00	0.00	0.00	1,778.44	1,778.44	1,778.44	1,778.44	(1,778.44)
00	OTROS MATERIALES Y ARTICULOS DE CONSTRUCCION Y F		0.00	0.00	0.00	0.00	12,237.40	12,237.40	12,237.40	12,237.40	(12,237.40)
00	COMBUSTIBLES		0.00	0.00	0.00	0.00	145,997.32	144,722.02	144,722.02	144,722.02	(145,997.32)
00	REFACCIONES Y ACCESORIOS DE EQUIPO DE TRANSPOR		0.00	0.00	0.00	0.00	881.60	881.60	881.60	881.60	(881.60)
00	ENERGIA ELECTRICA		0.00	0.00	0.00	0.00	7,706.15	7,706.15	7,706.15	7,706.15	(7,706.15)
00	GAS		0.00	0.00	0.00	0.00	3,057.70	3,057.70	3,057.70	3,057.70	(3,057.70)
00	SERVICIOS DE ACCESO DE INTERNET, REDES Y PROCESA		0.00	0.00	0.00	0.00	49,880.00	49,880.00	49,880.00	49,880.00	(49,880.00)
00	ARRENDAMIENTO DE EDIFICIOS		0.00	0.00	0.00	0.00	20,000.00	20,000.00	20,000.00	20,000.00	(20,000.00)
00	ARRENDAMIENTO DE MOBILIARIO Y EQUIPO DE ADMINIST		0.00	0.00	0.00	0.00	7,953.06	7,953.06	7,953.06	7,953.06	(7,953.06)
00	ARRENDAMIENTO DE MAQUINARIA, OTROS EQUIPOS Y HE		0.00	0.00	0.00	0.00	32,260.62	32,260.62	32,260.62	32,260.62	(32,260.62)
00	OTROS ARRENDAMIENTOS		0.00	0.00	0.00	0.00	2,272.55	2,272.55	2,272.55	2,272.55	(2,272.55)

**SIN TEXTO**



**DEL CONGR  
ESTADO DE**



RESERVA DEL  
 MORELOS

MUNICIPIO DE CUAUTLA, MORELOS  
 DOMICILIO: PORTAL MORELOS No. 1 CENTRO CUAUTLA, MORELOS  
 RFC: MCLU6101015R1  
 TESORERÍA MUNICIPAL  
 ESTADO ANALITICO DEL EJERCICIO DEL PRESUPUESTO DE EGRESOS

CUAUTLA  
 MORELOS

DE ENERO A DICIEMBRE DEL 2018  
 (Pesos)


UNIDAD / CLASIFICACION ADMINISTRATIVA / OBJETO DEL GASTO	APROBADO	AMPLIACIONES	REDUCCIONES	MODIFICADO	COMPROMETIDO	DEVENGADO	EJERCIDO	PAGADO	SUBERJERCICIO / DIFERENCIA
<b>TOTAL GENERAL</b>	487,317,299.71	77,996,850.45	(74,858,075.05)	490,426,075.11	526,518,401.51	486,616,316.49	412,453,372.39	406,797,484.09	3,809,758.62
<b>DIRECCION GENERAL DE DESARROLLO SUSTENTABLE</b>	0.00	0.00	0.00	0.00	1,009,114.76	979,114.76	977,839.46	977,839.46	(979,114.76)
HONORARIOS PROFESIONALES	0.00	0.00	0.00	0.00	191,266.67	191,266.67	191,266.67	191,266.67	(191,266.67)
MANTENIMIENTO Y CONSERVACION DE INMUEBLES	0.00	0.00	0.00	0.00	133,033.23	133,033.23	133,033.23	133,033.23	(133,033.23)
REPARACION Y MANTENIMIENTO DE EQUIPO DE TRANSPORTE	0.00	0.00	0.00	0.00	2,092.49	2,092.49	2,092.49	2,092.49	(2,092.49)
SERVICIOS DE JARDINERIA Y PUMIGACION	0.00	0.00	0.00	0.00	2,600.00	2,600.00	2,600.00	2,600.00	(2,600.00)
DIFUSION POR RADIO, TELEVISION Y OTROS MEDIOS DE V	0.00	0.00	0.00	0.00	34,800.00	34,800.00	34,800.00	34,800.00	(34,800.00)
GASTO A COMPROBAR	0.00	0.00	0.00	0.00	0.00	0.00	0.00	0.00	0.00
MAQUINARIA Y EQUIPO INDUSTRIAL	0.00	0.00	0.00	0.00	4,724.67	4,724.67	4,724.67	4,724.67	(4,724.67)
ADEFGAS CON GASTO DE EJERCICIO ACTUAL	0.00	0.00	0.00	0.00	20,652.27	20,652.27	20,652.27	20,652.27	(20,652.27)
<b>DIRECCION DE EDUCACION Y CULTURA</b>	0.00	0.00	0.00	0.00	391,488.81	391,488.81	389,941.17	374,332.30	(391,488.81)
SUELDOS Y SALARIOS	0.00	0.00	0.00	0.00	56,497.00	56,497.00	56,497.00	47,529.40	(56,497.00)
PRIMA VACACIONAL	0.00	0.00	0.00	0.00	2,266.26	2,266.26	2,266.26	2,266.26	(2,266.26)
PRIMA DOMINICAL	0.00	0.00	0.00	0.00	354.38	354.38	354.38	354.38	(354.38)
COMPENSACIONES	0.00	0.00	0.00	0.00	28,836.87	28,836.87	28,836.87	22,225.60	(28,836.87)
CAJASTA O DESPENSA	0.00	0.00	0.00	0.00	7,669.20	7,669.20	7,669.20	7,669.20	(7,669.20)
QUINQUENIO	0.00	0.00	0.00	0.00	9,043.65	9,043.65	9,043.65	9,043.65	(9,043.65)
MATERIAL DESECHABLE	0.00	0.00	0.00	0.00	213.00	213.00	213.00	213.00	(213.00)
MATERIALES Y UTILES DE IMPRESION Y REPRODUCCION	0.00	0.00	0.00	0.00	24,573.56	24,573.56	23,782.12	23,782.12	(24,573.56)
MATERIALES, UTILES Y EQUIPOS DE COMPUYER Y COMLINK	0.00	0.00	0.00	0.00	230.00	230.00	230.00	230.00	(230.00)
MATERIALES DE FLOMERIA Y FERRERIA	0.00	0.00	0.00	0.00	819.29	819.29	819.29	819.29	(819.29)
COMBUSTIBLES	0.00	0.00	0.00	0.00	99,284.65	99,284.65	98,498.65	98,498.65	(99,284.65)
PRODUCTOS TEXTILES	0.00	0.00	0.00	0.00	951.62	951.62	951.62	951.62	(951.62)
REFACCIONES Y ACCESORIOS DE EQUIPO DE TRANSPORTE	0.00	0.00	0.00	0.00	29,412.80	29,412.80	29,412.80	29,412.80	(29,412.80)
ENERGIA ELECTRICA	0.00	0.00	0.00	0.00	54,754.00	54,754.00	54,754.00	54,754.00	(54,754.00)
ARRENDAMIENTO DE MOBILIARIO Y EQUIPO DE ADMINISTRACION	0.00	0.00	0.00	0.00	7,154.32	7,154.32	7,154.32	7,154.32	(7,154.32)
OTROS ARRENDAMIENTOS	0.00	0.00	0.00	0.00	9,000.00	9,000.00	9,000.00	9,000.00	(9,000.00)
HONORARIOS PROFESIONALES	0.00	0.00	0.00	0.00	5,000.00	5,000.00	5,000.00	5,000.00	(5,000.00)
ESPECTACULOS CULTURALES	0.00	0.00	0.00	0.00	16,240.00	16,240.00	16,240.00	16,240.00	(16,240.00)
GASTOS DE ORDEN SOCIAL Y CULTURAL	0.00	0.00	0.00	0.00	27,400.00	27,400.00	27,400.00	27,400.00	(27,400.00)
ADEFGAS CON GASTO DE EJERCICIO ACTUAL	0.00	0.00	0.00	0.00	11,788.01	11,788.01	11,788.01	11,788.01	(11,788.01)
<b>DIRECCION ADMINISTRATIVA DE LA INSTANCIA DE LA MUJER</b>	0.00	200,000.00	0.00	200,000.00	399,027.12	399,027.12	264,027.12	273,466.22	(199,027.12)
SUELDOS Y SALARIOS	0.00	0.00	0.00	0.00	54,465.13	54,465.13	54,465.13	49,904.23	(54,465.13)
COMPENSACIONES	0.00	0.00	0.00	0.00	11,200.00	11,200.00	11,200.00	5,200.00	(11,200.00)
CAJASTA O DESPENSA	0.00	0.00	0.00	0.00	730.40	730.40	730.40	730.40	(730.40)

**SIN TEXTO**



**DEL CONGRESO  
ESTADO DE MOR**





MUNICIPIO DE CUAUTLA, MORELOS  
DOMICILIO: PORTAL MORELOS No. 1 CENTRO CUAUTLA, MORELOS  
RFC: MCMU6101015R1  
TESORERÍA MUNICIPAL  
ESTADO ANALITICO DEL EJERCICIO DEL PRESUPUESTO DE EGRESOS

DE ENERO A DICIEMBRE DEL 2018  
(Pesos)

UNIDAD TA COG	CLASIFICACION ADMINISTRATIVA OBJETO DEL GASTO	APROBADO	AMpliACIONES	REDUCCIONES	MODIFICADO	COMPROMETIDO	DEVENGADO	EJERCICIO	PAGADO	SUBEJERCICIO/ DIFERENCIA
	<b>TOTAL GENERAL:</b>	487,317,299.71	77,986,850.45	(74,888,075.95)	489,426,075.11	526,518,401.51	489,616,316.49	412,453,372.39	406,797,484.09	3,809,758.62
013	DIRECCION ADMINISTRATIVA DE LA INSTANCIA DE LA MUJE	0.00	200,000.00	0.00	200,000.00	399,027.12	399,027.12	284,027.12	273,466.22	(199,027.12)
30	MATERIALES Y ÚTILES DE IMPRESIÓN Y REPRODUCCIÓN	0.00	0.00	0.00	0.00	4,640.00	4,640.00	4,640.00	4,640.00	(4,640.00)
30	COMBUSTIBLES	0.00	0.00	0.00	0.00	2,927.90	2,927.90	2,927.90	2,927.90	(2,927.90)
30	ASESORÍA Y CONSULTORIA	0.00	200,000.00	0.00	200,000.00	300,000.00	300,000.00	200,000.00	200,000.00	(100,000.00)
30	PASAJES TERRESTRES	0.00	0.00	0.00	0.00	6,525.69	6,525.69	6,525.69	6,525.69	(6,525.69)
30	APOYOS DE ESCASOS RECURSOS	0.00	0.00	0.00	0.00	15,000.00	15,000.00	0.00	0.00	(15,000.00)
30	ADEJES CON GASTO DE EJERCICIO ACTUAL	0.00	0.00	0.00	0.00	3,538.00	3,538.00	3,538.00	3,538.00	(3,538.00)
014	DIRECCION DE DESARROLLO ECONOMICO Y TURISMO	0.00	3,769,002.12	0.00	3,769,002.12	9,009,081.08	7,891,081.08	5,753,351.94	5,728,310.62	(4,222,978.96)
30	SUELDOS Y SALARIOS	0.00	0.00	0.00	0.00	1,248,766.89	1,248,766.89	1,248,766.89	1,248,766.89	(1,248,766.89)
30	HONORARIOS ASIMILABLES A SALARIOS	0.00	0.00	0.00	0.00	49,000.00	49,000.00	49,000.00	49,000.00	(49,000.00)
30	SUELDOS BASE AL PERSONAL EVENTUAL	0.00	0.00	0.00	0.00	9,000.00	9,000.00	9,000.00	9,000.00	(9,000.00)
30	PRIMA VACACIONAL	0.00	0.00	0.00	0.00	7,805.84	7,805.84	7,805.84	6,446.17	(7,805.84)
30	PRIMA DOMINICAL	0.00	0.00	0.00	0.00	1,530.28	1,530.28	1,530.28	1,488.92	(1,530.28)
30	HORAS EXTRAORDINARIAS	0.00	0.00	0.00	0.00	283.50	283.50	283.50	283.50	(283.50)
30	COMPENSACIONES	0.00	0.00	0.00	0.00	84,933.57	84,933.57	84,933.57	80,984.23	(84,933.57)
30	GRATIFICACIONES	0.00	0.00	0.00	0.00	992.25	992.25	992.25	992.25	(992.25)
30	VACACIONES	0.00	0.00	0.00	0.00	16,000.00	16,000.00	16,000.00	16,000.00	(16,000.00)
30	CAJONETA O DESPENSA	0.00	0.00	0.00	0.00	23,738.00	23,738.00	23,738.00	23,738.00	(23,738.00)
30	QUINCENIO	0.00	0.00	0.00	0.00	43,342.57	43,342.57	43,342.57	43,342.57	(43,342.57)
30	MATERIALES, ÚTILES Y EQUIPOS MENORES DE OFICINA	0.00	0.00	0.00	0.00	92,519.19	92,519.19	92,519.19	92,519.19	(92,519.19)
30	MATERIAL DESECHABLE	0.00	0.00	0.00	0.00	13,920.00	13,920.00	13,920.00	13,920.00	(13,920.00)
30	MATERIALES Y ÚTILES DE IMPRESIÓN Y REPRODUCCIÓN	0.00	0.00	0.00	0.00	26,623.81	26,623.81	26,623.81	26,623.81	(26,623.81)
30	MATERIALES, ÚTILES Y EQUIPOS DE COMPUTO Y COMUNIK	0.00	0.00	0.00	0.00	17,990.04	17,990.04	17,990.04	17,990.04	(17,990.04)
30	MATERIAL IMPRESOR Y EQUIPOS DE INFORMACION DIGITAL	0.00	0.00	0.00	0.00	48,175.96	48,175.96	48,175.96	48,175.96	(48,175.96)
30	MATERIAL DE LIMPIEZA	0.00	0.00	0.00	0.00	47,683.57	47,683.57	47,683.57	47,683.57	(47,683.57)
30	CAL, YESO, PRODUCTOS DE YESO	0.00	0.00	0.00	0.00	4,980.00	4,980.00	4,980.00	4,980.00	(4,980.00)
30	MATERIAL ELÉCTRICO Y ELECTRÓNICO	0.00	0.00	0.00	0.00	45,728.90	45,728.90	45,728.90	45,728.90	(45,728.90)
30	MATERIALES DE PLOMERÍA Y FERRETERÍA	0.00	0.00	0.00	0.00	1,392.00	1,392.00	1,392.00	1,392.00	(1,392.00)
30	MATERIAL Y PRODUCTOS DE PLÁSTICO	0.00	0.00	0.00	0.00	5,000.00	5,000.00	5,000.00	5,000.00	(5,000.00)
30	OTROS PRODUCTOS QUÍMICOS	0.00	0.00	0.00	0.00	688.02	688.02	688.02	688.02	(688.02)
30	COMBUSTIBLES	0.00	0.00	0.00	0.00	605,846.78	605,846.78	600,060.14	600,060.14	(605,846.78)
30	LUBRICANTES Y ADITIVOS	0.00	0.00	0.00	0.00	889.40	889.40	889.40	889.40	(889.40)
30	UNIFORMES Y EQUIPO DE SEGURIDAD	0.00	0.00	0.00	0.00	12,713.60	12,713.60	12,713.60	12,713.60	(12,713.60)
30	HERRAMIENTAS MENORES	0.00	0.00	0.00	0.00	1,356.00	1,356.00	1,356.00	1,356.00	(1,356.00)

**SIN TEXTO**



**DEL  
ESTADO DE**



SECRETARÍA DEL GOBIERNO DEL ESTADO DE MORELOS

MUNICIPIO DE CUATEPEC, MORELOS  
DOMICILIO: PORTAL MORELOS No. 1 CENTRO CUAUTLA, MORELOS  
RFC:MCU6101015R1  
TESORERÍA MUNICIPAL  
ESTADO ANALITICO DEL EJERCICIO DEL PRESUPUESTO DE EGRESOS

DE ENERO A DICIEMBRE DEL 2018  
(Pesos)

UNIDAD C/C	CLASIFICACION ADMINISTRATIVA OBJETO DEL GASTO	APROBADO	AMPLIACIONES	REDUCCIONES	MODIFICADO	COMPROMETIDO	DEVENGADO	EJERCIDO	PAGADO	SUBEJERCICIO/ DIFERENCIA
	<b>TOTAL GENERAL:</b>	487,317,288.71	77,986,850.45	(74,888,075.05)	489,428,075.11	528,518,491.51	486,616,316.46	412,452,372.39	406,797,484.09	3,809,758.62
014	DIRECCION DE DESARROLLO ECONOMICO Y TURISMO	0.00	3,789,002.12	0.00	3,789,002.12	9,009,081.08	7,981,081.08	5,753,351.94	5,726,310.52	(4,222,078.96)
00	REFACCIONES Y ACCESORIOS MENORES DE MOBILIARIO	0.00	0.00	0.00	0.00	315,752.36	315,752.36	315,752.36	315,752.36	(0.00)
00	REFACCIONES Y ACCESORIOS DE EQUIPO DE TRANSPOR	0.00	0.00	0.00	0.00	51,421.28	51,421.28	51,421.28	51,421.28	(0.00)
00	REFACCIONES Y ACCESORIOS MENORES DE MAQUINARIA	0.00	0.00	0.00	0.00	12,689.01	12,689.01	12,689.01	12,689.01	(0.00)
00	ENERGIA ELÉCTRICA	0.00	0.00	0.00	0.00	509,901.47	509,901.47	509,901.47	509,901.47	(0.00)
00	ALUMBRADO PUBLICO	0.00	0.00	0.00	0.00	135,356.78	135,356.78	135,356.78	135,356.78	(0.00)
00	GAS	0.00	0.00	0.00	0.00	132,715.38	132,715.38	132,715.38	132,715.38	(0.00)
00	SERVICIO DE TELEFONIA TRADICIONAL	0.00	0.00	0.00	0.00	5,170.00	5,170.00	5,170.00	5,170.00	(0.00)
00	SERVICIOS DE TELECOMUNICACIONES Y SATELITES	0.00	0.00	0.00	0.00	250.00	250.00	250.00	250.00	(0.00)
00	SERVICIOS DE ACCESO DE INTERNET, REDES Y PROCESA	0.00	0.00	0.00	0.00	500.00	500.00	500.00	500.00	(0.00)
00	ARRENDAMIENTO DE MOBILIARIO Y EQUIPO DE ADMINIST	0.00	0.00	0.00	0.00	201,545.49	201,545.49	201,545.49	201,545.49	(0.00)
00	OTROS ARRENDAMIENTOS	0.00	0.00	0.00	0.00	1,574.33	1,574.33	1,574.33	1,574.33	(0.00)
00	REPARACION Y MANTENIMIENTO DE EQUIPO DE TRANSPO	0.00	0.00	0.00	0.00	5,300.77	5,300.77	5,300.77	5,300.77	(0.00)
00	PENAS MULTAS, ACCESORIOS Y ACTUALIZACIONES	0.00	0.00	0.00	0.00	26,763.00	26,763.00	26,763.00	26,763.00	(0.00)
00	GASTO A COMPROBAR	0.00	0.00	0.00	0.00	18,000.00	0.00	0.00	0.00	18,000.00
00	SEMILLA	0.00	1,534,344.50	0.00	1,534,344.50	1,534,344.50	1,534,344.50	88,218.00	88,218.00	(1,446,126.50)
00	PROYECTOS DE INVERSION AGRICOLPECUARIAS A PROD	0.00	1,024,496.99	0.00	1,024,496.99	1,024,496.99	1,024,496.99	258,496.99	258,496.99	(766,000.00)
00	PROYECTOS DE INVERSION GRIOLA AL NUCLEO EJIDAL	0.00	1,210,160.63	0.00	1,210,160.63	1,210,160.63	1,210,160.63	1,210,160.63	1,210,160.63	(0.00)
00	AYUDAS SOCIALES A INSTITUCIONES SIN FINES DE LUCRO	0.00	0.00	0.00	0.00	12,957.00	12,957.00	12,957.00	12,957.00	(0.00)
00	CAMIONES DE CARGA Y CAMIONETAS	0.00	0.00	0.00	0.00	101,130.05	101,130.05	101,130.05	101,130.05	(0.00)
00	HERRAMIENTAS Y MAQUINAS-HERRAMIENTA	0.00	0.00	0.00	0.00	213,869.95	213,869.95	213,869.95	213,869.95	(0.00)
00	ADEFGAS CON GASTO DE EJERCICIO ACTUAL	0.00	0.00	0.00	0.00	84,271.92	84,271.92	84,271.92	84,271.92	(0.00)
015	DIRECCION DE PLANEACION	0.00	0.00	0.00	0.00	19,220.76	19,220.76	19,220.76	19,220.76	(0.00)
00	MATERIALES Y UTILES DE IMPRESION Y REPRODUCCION	0.00	0.00	0.00	0.00	7,382.29	7,382.29	7,382.29	7,382.29	(0.00)
00	ARTICULOS METALICOS PARA LA CONSTRUCCION	0.00	0.00	0.00	0.00	388.99	388.99	388.99	388.99	(0.00)
00	COMBUSTIBLES	0.00	0.00	0.00	0.00	500.00	500.00	500.00	500.00	(0.00)
00	LUBRICANTES Y ADITIVOS	0.00	0.00	0.00	0.00	266.80	266.80	266.80	266.80	(0.00)
00	ENERGIA ELÉCTRICA	0.00	0.00	0.00	0.00	5,044.00	5,044.00	5,044.00	5,044.00	(0.00)
00	SERVICIO DE AGUA POTABLE	0.00	0.00	0.00	0.00	1,397.00	1,397.00	1,397.00	1,397.00	(0.00)
00	ARRENDAMIENTO DE MOBILIARIO Y EQUIPO DE ADMINIST	0.00	0.00	0.00	0.00	1,363.27	1,363.27	1,363.27	1,363.27	(0.00)
00	OTROS ARRENDAMIENTOS	0.00	0.00	0.00	0.00	828.38	828.38	828.38	828.38	(0.00)
00	MANTENIMIENTO Y CONSERVACION DE INMUEBLES	0.00	0.00	0.00	0.00	1,000.00	1,000.00	1,000.00	1,000.00	(0.00)
00	VIATICOS	0.00	0.00	0.00	0.00	300.00	300.00	300.00	300.00	(0.00)
00	ADEFGAS CON GASTO DE EJERCICIO ACTUAL	0.00	0.00	0.00	0.00	750.03	750.03	750.03	750.03	(0.00)

**SIN TEXTO**



**DEL CONGRESO  
ESTADO DE VERACRUZ**



**SIN TEXTO**



**DEL CONGRESO  
ESTADO DE VERACRUZ**



RESERVA DE  
MAYORÍA

DOMICILIO: PORTAL MORELOS No. 1 CENTRO CUAUTLA, MORELOS  
MUNICIPIO DE CUAUTLA, MORELOS  
RFC: MCLU6101015R1  
TESORERÍA MUNICIPAL  
ESTADO ANALITICO DEL EJERCICIO DEL PRESUPUESTO DE EGRESOS

CUAUTLA  
MOR.

DE ENERO A DICIEMBRE DEL 2018  
(Pesos)

UNIDAD	OBJETO DEL GASTO	APROBADO	ANULACIONES	REDUCCIONES	PRESUPUESTO AUTORIZADO	MODIFICADO	COMPROMETIDO	DEVENGADO	EJERCIDO	PAGADO	SUBEJERCICIO / DIFERENCIA
17	TOTAL GENERAL:	487,317,289.71	77,986,850.45	(74,888,075.05)	489,426,075.11	528,518,401.51	486,616,316.40	472,453,372.39	406,787,484.09	3,809,758.52	
0	SISTEMA MUNICIPAL PARA EL DIF	0.00	0.00	0.00	0.00	2,760,193.85	2,704,193.85	2,707,794.86	2,704,428.16	(2,700,193.85)	
0	COMPENSACIONES	0.00	0.00	0.00	0.00	1,706.00	1,706.00	1,706.00	1,482.76	(1,706.00)	
0	SEGURO DE VIDA	0.00	0.00	0.00	0.00	6,241.79	6,241.79	6,241.79	6,241.79	(6,241.79)	
0	MATERIALES, ÚTILES Y EQUIPOS MENORES DE OFICINA	0.00	0.00	0.00	0.00	61,863.83	61,863.83	61,863.83	61,863.83	(61,863.83)	
0	MATERIAL DESECHABLE	0.00	0.00	0.00	0.00	9,571.21	9,571.21	9,571.21	9,571.21	(9,571.21)	
0	MATERIALES Y ÚTILES DE IMPRESIÓN Y REPRODUCCIÓN	0.00	0.00	0.00	0.00	36,096.07	36,096.07	36,096.07	36,096.07	(36,096.07)	
0	MATERIAL IMPRESO E INFORMACIÓN DIGITAL	0.00	0.00	0.00	0.00	31,263.31	31,263.31	31,263.31	31,263.31	(31,263.31)	
0	MATERIAL DE LIMPIEZA	0.00	0.00	0.00	0.00	75,576.80	75,576.80	75,576.80	75,576.80	(75,576.80)	
0	MATERIAL DIDÁCTICO Y DE ENSEÑANZA	0.00	0.00	0.00	0.00	48,943.05	48,943.05	48,943.05	48,943.05	(48,943.05)	
0	SELLOS OFICIALES	0.00	0.00	0.00	0.00	180.00	180.00	180.00	180.00	(180.00)	
0	PRODUCTOS PARA LA ELABORACIÓN DE ALIMENTOS	0.00	0.00	0.00	0.00	963,881.89	963,881.89	963,881.89	963,881.89	(963,881.89)	
0	PRODUCTOS ALIMENTICIOS PARA PERSONAS	0.00	0.00	0.00	0.00	61,256.41	61,256.41	61,256.41	61,256.41	(61,256.41)	
0	UTENSILIOS PARA EL SERVICIO DE ALIMENTACIÓN	0.00	0.00	0.00	0.00	15,089.42	15,089.42	15,089.42	15,089.42	(15,089.42)	
0	CEMENTO Y PRODUCTOS DE CONCRETO	0.00	0.00	0.00	0.00	15,382.03	15,382.03	15,382.03	15,382.03	(15,382.03)	
0	MADERA Y PRODUCTOS DE MADERA	0.00	0.00	0.00	0.00	6,431.13	6,431.13	6,431.13	6,431.13	(6,431.13)	
0	MATERIAL ELÉCTRICO Y ELECTRÓNICO	0.00	0.00	0.00	0.00	6,700.33	6,700.33	6,700.33	6,700.33	(6,700.33)	
0	MATERIALES DE PLOMERÍA Y FERRETERÍA	0.00	0.00	0.00	0.00	58,943.07	58,943.07	58,943.07	58,943.07	(58,943.07)	
0	OTROS MATERIALES Y ARTÍCULOS DE CONSTRUCCIÓN	0.00	0.00	0.00	0.00	20,389.51	20,389.51	20,389.51	20,389.51	(20,389.51)	
0	MEDICINAS Y PRODUCTOS FARMACÉUTICOS BÁSICOS	0.00	0.00	0.00	0.00	7,047.01	7,047.01	7,047.01	7,047.01	(7,047.01)	
0	COMBUSTIBLES	0.00	0.00	0.00	0.00	460,458.43	460,458.43	460,458.43	460,458.43	(460,458.43)	
0	LUBRICANTES Y ADITIVOS	0.00	0.00	0.00	0.00	2,374.00	2,374.00	2,374.00	2,374.00	(2,374.00)	
0	HERRAMIENTAS MENORES	0.00	0.00	0.00	0.00	159.00	159.00	159.00	159.00	(159.00)	
0	REFACCIONES Y ACCESORIOS MENORES DE EDIFICIOS	0.00	0.00	0.00	0.00	1,400.00	1,400.00	1,400.00	1,400.00	(1,400.00)	
0	REFACCIONES Y ACCESORIOS MENORES DE EQUIPO DE C	0.00	0.00	0.00	0.00	165.00	165.00	165.00	165.00	(165.00)	
0	ENERGÍA ELÉCTRICA	0.00	0.00	0.00	0.00	42,061.94	42,061.94	42,061.94	42,061.94	(42,061.94)	
0	GAS	0.00	0.00	0.00	0.00	23,894.86	23,894.86	23,894.86	23,894.86	(23,894.86)	
0	SERVICIO DE AGUA POTABLE	0.00	0.00	0.00	0.00	3,686.00	3,686.00	3,686.00	3,686.00	(3,686.00)	
0	SERVICIO DE TELEFONÍA TRADICIONAL	0.00	0.00	0.00	0.00	13,424.99	13,424.99	13,424.99	13,424.99	(13,424.99)	
0	SERVICIO POSTAL	0.00	0.00	0.00	0.00	228.08	228.08	228.08	228.08	(228.08)	
0	ARRENDAMIENTO DE EDIFICIOS	0.00	0.00	0.00	0.00	135,850.09	135,850.09	135,850.09	135,850.09	(135,850.09)	
0	ARRENDAMIENTO DE MOBILIARIO Y EQUIPO DE ADMINIST	0.00	0.00	0.00	0.00	3,760.07	3,760.07	3,760.07	3,760.07	(3,760.07)	
0	ARRENDAMIENTO DE EQUIPO DE TRANSPORTE	0.00	0.00	0.00	0.00	316.00	316.00	316.00	316.00	(316.00)	
0	OTROS ARRENDAMIENTOS	0.00	0.00	0.00	0.00	3,380.99	3,380.99	3,380.99	3,380.99	(3,380.99)	
0	CURSOS Y CAPACITACIONES	0.00	0.00	0.00	0.00	2,600.00	2,600.00	2,600.00	2,600.00	(2,600.00)	

**SIN TEXTO**



**DEL COM  
ESTADO DI**





**RESOLUCIÓN**  
**MORELOS**


**MUNICIPIO DE CUAUTLA MORELOS**  
 DOMICILIO: PORTAL MORELOS No. 1 CENTRO CUAUTLA MORELOS  
 RFC: MUCU6101015R1  
**TESORERÍA MUNICIPAL**

**ESTADO ANALITICO DEL EJERCICIO DEL PRESUPUESTO DE EGRESOS**

**DE ENERO A DICIEMBRE DEL 2018**  
 (Pesos)

UNIDAD FA COG	CLASIFICACION ADMINISTRATIVA OBJETO DEL GASTO	PRESUPUESTO AUTORIZADO				DEVENGADO				EJERCIDO	PAGADO	SUBEJERCICIO/ DIFERENCIA
		APROBADO	AMPLIACIONES	REDUCCIONES	MODIFICADO	COMPROMETIDO	DEVENGADO	EJERCIDO				
	<b>TOTAL GENERAL:</b>	487,517,288.71	77,895,850.45	(74,888,075.05)	489,426,075.11	526,518,401.51	486,616,316.49	412,453,272.39	486,787,484.89	3,808,758.82		
117	SISTEMA MUNICIPAL PARA EL DIF	0.00	0.00	0.00	0.00	2,700,193.65	2,700,193.65	2,707,794.66	2,704,428.16	(2,700,193.65)		
0	SERVICIOS DE FOTOCOPIADO IMPRESION Y TIMBRADO	0.00	0.00	0.00	0.00	1,772.22	1,772.22	1,772.22	1,772.22	(1,772.22)		
0	MANTENIMIENTO Y CONSERVACION DE INMUEBLES	0.00	0.00	0.00	0.00	58,469.01	58,469.01	58,469.01	58,469.01	(58,469.01)		
0	INSTALACION, REPARACION Y MANTENIMIENTO DE MOBILI	0.00	0.00	0.00	0.00	7,204.00	7,204.00	7,204.00	7,204.00	(7,204.00)		
0	INSTALACION, REPARACION Y MANTENIMIENTO DE EQUIPO	0.00	0.00	0.00	0.00	4,755.00	4,755.00	4,755.00	4,755.00	(4,755.00)		
0	REPARACION Y MANTENIMIENTO DE EQUIPO DE TRANSPOR	0.00	0.00	0.00	0.00	74,326.76	74,326.76	74,326.76	74,326.76	(74,326.76)		
0	SERVICIOS DE LAVANDERIA, LIMPIEZA E HIGIENE	0.00	0.00	0.00	0.00	1,920.00	1,920.00	1,920.00	1,920.00	(1,920.00)		
0	SERVICIOS DE JARDINERIA Y FUMIGACION	0.00	0.00	0.00	0.00	6,600.00	6,600.00	6,600.00	6,600.00	(6,600.00)		
0	DIFUSION POR RADIO, TELEVISION Y OTROS MEDIOS DE IV	0.00	0.00	0.00	0.00	6,138.86	6,138.86	6,138.86	6,138.86	(6,138.86)		
0	SERVICIOS DE CREATIVIDAD, PREPRODUCCION Y PRODUC	0.00	0.00	0.00	0.00	1,000.00	1,000.00	1,000.00	1,000.00	(1,000.00)		
0	OTROS SERVICIOS DE INFORMACION	0.00	0.00	0.00	0.00	500.00	500.00	500.00	500.00	(500.00)		
0	PASAJES TERRESTRES	0.00	0.00	0.00	0.00	39,927.18	39,927.18	39,927.18	39,927.18	(39,927.18)		
0	VIATICOS	0.00	0.00	0.00	0.00	16,836.80	16,836.80	16,836.80	16,836.80	(16,836.80)		
0	GASTOS DE ORDEN SOCIAL Y CULTURAL	0.00	0.00	0.00	0.00	26,680.00	26,680.00	26,680.00	26,680.00	(26,680.00)		
0	EVENTOS	0.00	0.00	0.00	0.00	24,570.01	24,570.01	24,570.01	24,570.01	(24,570.01)		
0	FESTIVIDADES TRADICIONALES	0.00	0.00	0.00	0.00	6,031.00	6,031.00	6,031.00	6,031.00	(6,031.00)		
0	PROGRAMAS INSTITUCIONALES	0.00	0.00	0.00	0.00	3,953.00	3,953.00	3,953.00	3,953.00	(3,953.00)		
0	GASTO A COMPRAR	0.00	0.00	0.00	0.00	60,000.00	60,000.00	60,000.00	60,000.00	0.00		
0	CUOTAS Y SUSCRIPCIONES	0.00	0.00	0.00	0.00	800.00	800.00	800.00	800.00	(800.00)		
0	APOYOS DE ESCASOS RECURSOS	0.00	0.00	0.00	0.00	91,189.18	91,189.18	91,189.18	91,189.18	(91,189.18)		
0	ADEPAS CON GASTO DE EJERCICIO ACTUAL	0.00	0.00	0.00	0.00	12,281.01	12,281.01	12,281.01	12,281.01	(12,281.01)		
189	MUNICIPIO DE CUAUTLA	379,457,656.71	5,564,922.66	(46,078,648.19)	339,043,931.18	247,209,563.41	247,285,563.41	210,480,961.77	206,300,152.85	91,757,387.77		
0	SUELDOS Y SALARIOS	95,981,468.58	0.00	0.00	95,981,468.58	55,231,527.72	55,231,527.72	50,889,981.47	46,734,242.43	40,749,940.86		
0	HONORARIOS ASIMILABLES A SALARIOS	1,800,000.00	0.00	0.00	1,800,000.00	0.00	0.00	0.00	0.00	1,800,000.00		
0	SUELDOS BASE AL PERSONAL PERMANENTUAL	1,372,000.00	0.00	0.00	1,372,000.00	72,000.00	72,000.00	72,000.00	72,000.00	1,300,000.00		
0	PRIMA VACACIONAL	2,000,000.00	0.00	0.00	2,000,000.00	1,487,140.24	1,487,140.24	1,487,140.24	1,485,778.31	512,859.76		
0	PRIMA DOMINICAL	189,990.00	0.00	0.00	189,990.00	155,134.07	155,134.07	155,134.07	155,134.07	34,855.93		
0	AGUINALDO	19,469,560.00	0.00	0.00	19,469,560.00	22,885,181.21	22,885,181.21	0.00	0.00	(3,385,631.21)		
0	HORAS EXTRADOMINICARIAS	1,184,000.00	0.00	0.00	1,184,000.00	650,137.10	650,137.10	639,505.85	639,505.85	533,862.90		
0	COMPENSACIONES	17,610,000.00	0.00	0.00	17,610,000.00	21,876,844.70	21,876,844.70	20,799,188.30	20,797,038.30	(4,265,844.70)		
0	GRATIFICACIONES	562,000.00	0.00	0.00	562,000.00	869,468.79	869,468.79	838,503.00	838,016.68	(317,468.79)		
0	VACACIONES	521,500.00	0.00	0.00	521,500.00	854,538.63	854,538.63	854,538.63	854,538.63	(333,038.63)		
0	APORTACIONES PARA EL SEGURO DE LOS TRABAJADORE	5,470,500.00	0.00	0.00	5,470,500.00	0.00	0.00	0.00	0.00	5,470,500.00		
0	CUOTAS PARA EL SEGURO DE LOS TRABAJADORES POR L	1,770,000.00	0.00	0.00	1,770,000.00	0.00	0.00	0.00	0.00	1,770,000.00		

**SIN TEXTO**



**DEL CONGRESO  
ESTADO DE MEXICO**



MUNICIPIO DE CUAUTLA, MORELOS  
DOMICILIO: PORTAL MORELOS No. 1 CENTRO CUAUTLA, MORELOS  
RFC: MCL06101019R1  
TESORERÍA MUNICIPAL

Página: 24 de 28  
Fecha de impresión  
10/01/2019 12:46:00

ESTADO ANALITICO DEL EJERCICIO DEL PRESUPUESTO DE EGRESOS

DE ENERO A DICIEMBRE DEL 2018  
(Pesos)

UNIDAD	CLASIFICACION ADMINISTRATIVA	OBJETO DEL GASTO	APROBADO	AMPLIACIONES	REDUCCIONES	MODIFICADO	COMPROMETIDO	DEVENGADO	EJERCIDO	PAGADO	SUBEREGIO DIFERENCIA
<b>TOTAL GENERAL:</b>											
0	MUNICIPIO DE CUAUTLA		487,317,289.71	77,896,859.45	(74,869,875.05)	480,426,075.11	526,518,401.51	486,618,316.48	412,453,372.39	486,797,484.89	3,809,738.62
0	ACTUALIZACIÓN		16,442,500.00	0.00	0.00	16,442,500.00	0.00	0.00	0.00	0.00	16,125.00
0	INTERESES		130,750.00	0.00	0.00	130,750.00	0.00	0.00	0.00	0.00	130,750.00
0	SEGURO DE VIDA		1,625,000.00	0.00	0.00	1,625,000.00	5,030,871.26	5,030,871.26	3,356,004.17	3,356,004.17	(3,405,871.26)
0	LIQUIDACIONES A TRABAJADORES		600,000.00	0.00	0.00	600,000.00	114,418.74	114,418.74	114,418.74	114,418.74	485,581.26
0	CANASTA O DESPENSA		6,241,000.00	0.00	0.00	6,241,000.00	6,646,719.10	6,646,719.10	6,347,620.30	6,346,159.50	(405,719.10)
0	AYUDA PARA TRANSPORTE (VÁTCOS)		318,500.00	0.00	0.00	318,500.00	373,125.00	373,125.00	373,125.00	373,125.00	(54,625.00)
0	BECAS		158,660.00	0.00	0.00	158,660.00	0.00	0.00	0.00	0.00	158,660.00
0	QUINQUENIO		12,390,000.00	0.00	0.00	12,390,000.00	11,723,726.53	11,723,726.53	11,242,520.87	11,238,435.17	665,273.47
0	MATERIALES, ÚTILES Y EQUIPOS MENORES DE OFICINA		377,500.00	0.00	0.00	377,500.00	363,018.03	363,018.03	363,018.03	363,018.03	14,481.97
0	MATERIAL DESECHABLE		29,000.00	0.00	0.00	29,000.00	5,760.00	5,760.00	5,760.00	5,760.00	23,240.00
0	MATERIALES Y ÚTILES DE IMPRESIÓN Y REPRODUCCIÓN		100,500.00	0.00	0.00	100,500.00	558,444.45	558,444.45	558,444.45	558,444.45	(457,944.45)
0	MATERIALES, ÚTILES Y EQUIPOS DE COMPUTO Y COMUNIK		111,500.00	0.00	0.00	111,500.00	299.00	299.00	299.00	299.00	111,201.00
0	MATERIAL IMPRESO E INFORMACIÓN DIGITAL		54,550.00	0.00	0.00	54,550.00	225,285.92	225,285.92	225,285.92	225,285.92	(170,735.92)
0	MATERIAL DE LIMPIEZA		312,000.00	219,900.36	0.00	531,900.36	858,698.79	858,698.79	858,698.79	858,698.79	(326,738.43)
0	MATERIAL DIDÁCTICO Y DE ENSEÑANZA		2,500.00	0.00	0.00	2,500.00	818.00	818.00	818.00	818.00	1,682.00
0	FORMAS VALORADAS Y VALORABLES		395,150.00	0.00	0.00	395,150.00	0.00	0.00	0.00	0.00	395,150.00
0	SELLOS OFICIALES		33,500.00	0.00	0.00	33,500.00	2,389.50	2,389.50	2,389.50	2,389.50	31,110.50
0	PRODUCTOS PARA LA ELABORACIÓN DE ALIMENTOS		231,900.00	0.00	0.00	231,900.00	0.00	0.00	0.00	0.00	231,900.00
0	PRODUCTOS ALIMENTICIOS PARA PERSONAS		145,500.00	0.00	0.00	145,500.00	22,690.13	22,690.13	22,690.13	22,690.13	122,809.87
0	PRODUCTOS ALIMENTICIOS PARA ANIMALES		0.00	15,200.13	0.00	15,200.13	19,500.13	19,500.13	19,500.13	19,500.13	(4,300.00)
0	UTENSILIOS PARA EL SERVICIO DE ALIMENTACIÓN		25,000.00	0.00	0.00	25,000.00	458,332.42	458,332.42	458,332.42	458,332.42	(433,332.42)
0	PRODUCTOS MINERALES NO METÁLICOS		1,500.00	481,260.80	0.00	482,760.80	820,465.23	820,465.23	820,465.23	820,465.23	(337,724.43)
0	CEMENTO Y PRODUCTOS DE CONCRETO		2,000.00	0.00	0.00	2,000.00	401,533.93	401,533.93	366,739.93	366,739.93	(399,539.93)
0	CAL, YESO Y PRODUCTOS DE YESO		0.00	0.00	0.00	0.00	315.00	315.00	315.00	315.00	(315.00)
0	MATERIAL ELÉCTRICO Y ELECTRÓNICO		1,200,000.00	0.00	0.00	1,200,000.00	157,352.63	157,352.63	157,352.63	157,352.63	1,042,647.37
0	ARTÍCULOS METÁLICOS PARA LA CONSTRUCCIÓN		0.00	0.00	0.00	0.00	28,463.97	28,463.97	28,463.97	28,463.97	(28,463.97)
0	MATERIAL METÁLICO COMPLEMENTARIO		500.00	0.00	0.00	500.00	411.80	411.80	411.80	411.80	88.20
0	MATERIALES DE PLUMERIA Y FERRERIA		0.00	0.00	0.00	0.00	189,240.56	189,240.56	96,440.56	96,440.56	(189,240.56)
0	OTROS MATERIALES Y ARTÍCULOS DE CONSTRUCCIÓN Y F		50,000.00	0.00	0.00	50,000.00	307,044.79	307,044.79	232,340.79	232,340.79	(257,044.79)
0	FERTILIZANTES, PESTICIDAS Y OTROS AGROQUÍMICOS		0.00	0.00	0.00	0.00	1,174,765.09	1,174,765.09	848,613.77	848,613.77	(1,174,765.09)
0	MEDICINAS Y PRODUCTOS FARMACÉUTICOS PARA CONSI		0.00	0.00	0.00	0.00	13,136.80	13,136.80	13,136.80	13,136.80	(13,136.80)
0	MATERIAL Y PRODUCTOS DE PLÁSTICO		0.00	0.00	0.00	0.00	421,083.91	421,083.91	421,083.91	421,083.91	(421,083.91)
0	COMBUSTIBLES		12,000,000.00	0.00	0.00	12,000,000.00	596,328.56	596,328.56	596,059.86	596,059.86	11,401,671.44

**SIN TEXTO**



DEL COM  
ES DO



ESTADO ANALITICO DEL EJERCICIO DEL PRESUPUESTO DE EGRESOS

DE ENERO A DICIEMBRE DEL 2018  
 (Pesos)

UNIDAD	OBJETO DEL GASTO	APROBADO	ANULACIONES	REDUCCIONES	MODIFICACIONES	COMPROMETIDO	DEVENGADO	EJERCIDO	PAGADO	SUB EJERCICIO	DIFERENCIA
<b>TOTAL GENERAL:</b>											
199	MUNICIPIO DE CUATLA	487,317,299.71	77,896,850.45	(74,988,075.05)	489,426,075.11	526,518,401.51	486,616,316.49	412,453,372.39	406,787,484.08	3,808,758.62	
0	LUBRICANTES Y ADITIVOS	375,452,656.71	5,664,922.66	(46,076,848.19)	339,043,931.18	247,309,553.41	247,285,953.41	210,480,961.77	206,300,152.85	81,757,367.77	
0	UNIFORMES Y ACCESORIOS	65,000.00	0.00	0.00	65,000.00	470,735.31	470,735.31	470,735.31	470,735.31	(405,735.31)	
0	UNIFORMES Y EQUIPO DE SEGURIDAD	250,000.00	0.00	0.00	250,000.00	28,001.92	28,001.92	28,001.92	28,001.92	221,998.08	
0	ARTICULOS DEPORTIVOS	0.00	99,266.61	0.00	99,266.61	93,266.61	93,266.61	93,266.61	93,266.61	0.00	
0	MATERIALES DE SEGURIDAD PUBLICA	100,000.00	0.00	0.00	100,000.00	0.00	0.00	0.00	0.00	100,000.00	
0	HERRAMIENTAS MENORES	1,000.00	49,323.20	0.00	50,323.20	49,323.20	49,323.20	49,323.20	49,323.20	1,000.00	
0	REFACCIONES Y ACCESORIOS MENORES DE EDIFICIOS	1,200,000.00	0.00	0.00	1,200,000.00	238,349.72	238,349.72	238,349.72	238,349.72	961,650.28	
0	REFACCIONES Y ACCESORIOS MENORES DE EQUIPO DE C	1,200,000.00	341,789.64	0.00	858,210.36	344,169.64	344,169.64	344,169.64	344,169.64	1,197,600.00	
0	REFACCIONES Y ACCESORIOS DE EQUIPO DE TRANSPOR	22,500.00	0.00	0.00	22,500.00	0.00	0.00	0.00	0.00	22,500.00	
0	LLANTAS Y CÁMARAS	253,000.00	178,947.40	0.00	74,052.60	1,143,142.20	1,143,142.20	1,095,246.08	1,095,246.08	(871,194.80)	
0	ENERGÍA ELÉCTRICA	450,050.00	0.00	0.00	450,050.00	92,046.00	92,046.00	92,046.00	92,046.00	358,004.00	
0	ALUMBRADO PUBLICO	1,440,500.00	0.00	(590.00)	1,440,000.00	735,376.60	735,376.60	735,376.60	735,376.60	704,623.40	
0	GAS	13,345,000.00	0.00	(191,419.36)	13,153,580.64	3,669,510.66	3,669,510.66	3,394,311.93	3,394,311.93	9,485,069.98	
0	SERVICIO DE AGUA POTABLE	100.00	0.00	0.00	22,500.00	3,000.16	3,000.16	3,000.16	3,000.16	(900.16)	
0	PIPAS DE AGUA	152,500.00	0.00	0.00	152,500.00	0.00	0.00	0.00	0.00	152,500.00	
0	SERVICIO DE TELEFONIA TRADICIONAL	107,000.00	0.00	0.00	107,000.00	0.00	0.00	0.00	0.00	107,000.00	
0	SERVICIOS DE TELECOMUNICACIONES Y SATÉLITES	900,000.00	0.00	0.00	900,000.00	939,362.38	939,362.38	939,362.38	939,362.38	(39,362.38)	
0	SERVICIOS DE ACCESO DE INTERNET, REDES Y PROCESA	0.00	0.00	0.00	0.00	85,209.04	85,209.04	85,209.04	85,209.04	(65,209.04)	
0	SERVICIO POSTAL	275,500.00	0.00	0.00	275,500.00	12,355.32	12,355.32	12,355.32	12,355.32	263,144.68	
0	OTROS SERVICIOS	1,000.00	0.00	0.00	1,000.00	0.00	0.00	0.00	0.00	1,000.00	
0	ARRENDAMIENTO DE TERRENOS	0.00	0.00	0.00	0.00	489,513.01	489,513.01	489,513.01	489,513.01	(489,513.01)	
0	ARRENDAMIENTO DE EDIFICIOS	2,500.00	0.00	0.00	2,500.00	114,389.96	114,389.96	0.00	0.00	(111,889.96)	
0	ARRENDAMIENTO DE MOBILIARIO Y EQUIPO DE ADMINIST	900,000.00	0.00	0.00	900,000.00	290,400.00	290,400.00	290,400.00	290,400.00	609,600.00	
0	ARRENDAMIENTO DE EQUIPO DE TRANSPORTE	300,000.00	0.00	0.00	300,000.00	174.81	174.81	174.81	174.81	299,825.19	
0	ARRENDAMIENTO DE MAQUINARIA, OTROS EQUIPOS Y HEI	88,770.71	0.00	0.00	88,770.71	520,691.52	520,691.52	520,691.52	520,691.52	(431,920.81)	
0	ARRENDAMIENTO DE ACTIVOS INTANGIBLES	200,000.00	4,047,769.92	0.00	4,247,769.92	5,560,126.32	5,560,126.32	5,560,126.32	5,560,126.32	(1,312,367.40)	
0	OTROS ARRENDAMIENTOS	72,950.00	0.00	0.00	72,950.00	78,052.92	78,052.92	78,052.92	78,052.92	(5,102.92)	
0	ASESORIA Y CONSULTORIA	41,750.00	0.00	0.00	41,750.00	0.00	0.00	0.00	0.00	41,750.00	
0	HONORARIOS PROFESIONALES	0.00	0.00	0.00	0.00	2,448,956.44	2,448,956.44	2,312,708.63	2,312,708.63	(2,448,956.44)	
0	HONORARIOS PARA GASTOS DE EJECUCION	181,500.00	0.00	0.00	181,500.00	120,000.00	120,000.00	120,000.00	120,000.00	61,500.00	
0	SERVICIOS DE DISEÑO, ARQUITECTURA, INGENIERÍA Y AC	0.00	0.00	0.00	0.00	793,580.39	793,580.39	793,580.39	793,580.39	(793,580.39)	
0	SERVICIOS DE CONSULTORIA ADMINISTRATIVA Y TECNOL	49,000.00	148,301.36	0.00	197,301.36	219,839.72	219,839.72	219,839.72	219,839.72	(219,839.72)	
0	CURSOS Y CAPACITACIONES	0.00	0.00	0.00	0.00	14,588,234.69	14,588,234.69	12,367,847.87	12,367,847.87	(14,390,933.33)	
0		0.00	0.00	0.00	0.00	2,341,460.00	2,341,460.00	2,341,460.00	2,341,460.00	(2,341,460.00)	

**SIN TEXTO**



**DEL CONGRESO  
ESTADO DE**



MUNICIPIO DE CUAUTLA, MORELOS  
DOMICILIO: PORTAL MORELOS No. 1 CENTRO CUAUTLA, MORELOS  
RFC: MCO6101015R1  
TESORERÍA MUNICIPAL

RESERVA DE FONDOS  
MUNICIPIO DE CUAUTLA, MORELOS

ESTADO ANALITICO DEL EJERCICIO DEL PRESUPUESTO DEL PRESUPUESTO DE EGRESOS

DE ENERO A DICIEMBRE DEL 2018  
(Pesos)

UNIDAD	OBJETO DEL GASTO	APROBADO	AMPLIACIONES	REDUCCIONES	MODIFICACIONES	COMPROMETIDO	DEVENGADO	EJERCIDO	PAGADO	SUB EJERCICIO / DIFERENCIA
<b>TOTAL GENERAL:</b>										
099	MUNICIPIO DE CUAUTLA	487,317,296.71	77,996,650.45	(74,889,975.05)	490,426,975.11	526,518,401.51	486,616,316.49	412,463,372.39	406,787,484.09	3,806,758.62
30	SERVICIOS DE FOTOCOPIADO, IMPRESION Y TIMBRADO	379,457,659.71	5,664,922.66	(46,076,648.19)	339,043,933.18	247,309,553.41	247,286,553.41	210,480,981.77	206,300,152.85	91,757,387.77
30	SERVICIOS DE IMPRESION DE FORMATOS OFICIALES	155,000.00	0.00	0.00	155,000.00	0.00	0.00	0.00	0.00	155,000.00
30	SERVICIOS DE APOYO ADMINISTRATIVO, TRADUCCION, FC	7,000.00	0.00	0.00	7,000.00	0.00	0.00	0.00	0.00	7,000.00
30	SERVICIOS PROFESIONALES, CIENTIFICOS Y TECNICOS IN	0.00	0.00	0.00	0.00	560,000.00	560,000.00	560,000.00	560,000.00	(60,000.00)
30	COMISIONES BANORTE CTA. 0420831945 RP Y PARTICIPAC	0.00	0.00	0.00	0.00	42,595.20	42,595.20	42,595.20	42,595.20	0.00
30	COMISIONES BANORTE CTA. 0420842213 NOM. SINDICALIZ	0.00	0.00	0.00	0.00	290.00	290.00	290.00	290.00	0.00
30	BANORTE CTA. 7727 FAEDE 2018	0.00	0.00	0.00	0.00	9,376.99	9,376.99	9,376.99	9,376.99	0.00
30	COMISIONES BANCARIAS	146,565.00	0.00	0.00	146,565.00	0.00	0.00	0.00	0.00	146,565.00
30	MANTENIMIENTO Y CONSERVACION DE INMUEBLES	112,000.00	0.00	0.00	112,000.00	4,963,651.02	4,963,651.02	4,963,651.02	4,963,651.02	(4,851,651.02)
30	INSTALACIONES Y ADAPTACIONES	90,000.00	0.00	0.00	90,000.00	956,110.18	956,110.18	956,110.18	956,110.18	(66,110.18)
30	INSTALACION, REPARACION Y MANTENIMIENTO DE EQUIP	35,000.00	0.00	0.00	35,000.00	9,376.99	9,376.99	9,376.99	9,376.99	0.00
30	REPARACION Y MANTENIMIENTO DE EQUIPO DE TRANSPO	670,000.00	0.00	0.00	670,000.00	1,271,348.34	1,271,348.34	1,271,348.34	1,271,348.34	(601,348.34)
30	INSTALACION, REPARACION Y MANTENIMIENTO DE MAQUI	18,000.00	0.00	0.00	18,000.00	0.00	0.00	0.00	0.00	18,000.00
30	SERVICIOS DE LAVANDERIA, LIMPIEZA E HIGIENE	10,000.00	0.00	0.00	10,000.00	0.00	0.00	0.00	0.00	10,000.00
30	MANEJO DE RESIDUOS SOLIDOS	89,133.24	0.00	0.00	89,133.24	89,133.24	89,133.24	89,133.24	89,133.24	0.00
30	SERVICIOS DE JARDINERIA Y FUMIGACION	500,000.00	0.00	0.00	500,000.00	941,306.38	941,306.38	941,306.38	941,306.38	(441,306.38)
30	MANTENIMIENTO DE PANTEONES	100,000.00	0.00	0.00	100,000.00	0.00	0.00	0.00	0.00	100,000.00
30	DIFFUSION POR RADIO, TELEVISION Y OTROS MEDIOS DE M	1,920,000.00	0.00	0.00	1,920,000.00	1,040,744.19	1,040,744.19	1,040,744.19	1,040,744.19	879,255.81
30	SERVICIOS DE SOSTENIBILIDAD, PREPARACION Y PRODUC	0.00	0.00	0.00	0.00	149,999.00	149,999.00	149,999.00	149,999.00	0.00
30	PASAJES TERRESTRES	36,000.00	0.00	0.00	36,000.00	1,101.00	1,101.00	1,101.00	1,101.00	34,899.00
30	VIATICOS	130,000.00	0.00	0.00	130,000.00	8,922.36	8,922.36	8,922.36	8,922.36	121,077.64
30	OTROS SERVICIOS DE TRABAJO Y HOSPEDAJE	0.00	0.00	0.00	0.00	29,792.84	29,792.84	29,792.84	29,792.84	(29,792.84)
30	ACTOS Y CEREMONIAS OFICIALES	283,550.00	0.00	0.00	283,550.00	0.00	0.00	0.00	0.00	283,550.00
30	GASTOS DE ORDEN SOCIAL Y CULTURAL	500,000.00	0.00	0.00	500,000.00	194,742.51	194,742.51	194,742.51	194,742.51	305,257.49
30	EVENTOS	262,989.71	0.00	0.00	262,989.71	0.00	0.00	0.00	0.00	262,989.71
30	FESTIVIDADES TRADICIONALES	800,000.00	0.00	0.00	800,000.00	0.00	0.00	0.00	0.00	800,000.00
30	PROGRAMAS INSTITUCIONALES	800,000.00	0.00	0.00	800,000.00	0.00	0.00	0.00	0.00	800,000.00
30	FOMENTO AL DEPORTE	45,000.00	0.00	0.00	45,000.00	12,720.00	12,720.00	12,720.00	12,720.00	32,280.00
30	GASTOS DE REPRESENTACION	232,500.00	0.00	0.00	232,500.00	8,077.00	8,077.00	8,077.00	8,077.00	224,423.00
30	SERVICIOS FUNERARIOS Y DE CEMENTERIOS.	0.00	0.00	0.00	0.00	672.80	672.80	672.80	672.80	(672.80)
30	SENTENCIAS Y RESOLUCIONES POR AUTORIDAD COMPET	800,000.00	0.00	0.00	800,000.00	796,343.53	796,343.53	796,343.53	796,343.53	3,656.47
30	DEVOLUCION DE DAF	652,750.00	0.00	0.00	652,750.00	0.00	0.00	0.00	0.00	652,750.00
30	DEVOLUCION DE ISABI	2,212,000.00	0.00	0.00	2,212,000.00	0.00	0.00	0.00	0.00	2,212,000.00

SIN TEXTO



DEL CONGR  
ESTADO





MUNICIPIO DE CUAUTLA, MORELOS  
 DOMICILIO: PORTAL MORELOS No. 1 CENTRO CUAUTLA, MORELOS  
 RFC: MCU6101015R1  
 TESORERÍA MUNICIPAL  
 ESTADO ANALITICO DEL EJERCICIO DEL PRESUPUESTO DE EGRESOS

DE ENERO A DICIEMBRE DEL 2018  
 (Pesos)

UNIDAD	CLASIFICACION ADMINISTRATIVA	OBJETO DEL GASTO	APROBADO	AMPLIACIONES	REDUCCIONES	MODIFICACIONES	COMPROMETIDO	DEVENGADO	EJERCIDO	PAGADO	SUBEJERCICIO / DIFERENCIA
		<b>TOTAL GENERAL</b>	487,317,289.71	77,986,850.45	(74,888,075.85)	486,425,073.11	526,518,404.51	486,616,316.48	412,453,372.38	486,787,484.08	3,908,788.62
089	MUNICIPIO DE CUAUTLA		379,457,656.71	5,664,922.66	(46,076,648.19)	339,043,931.18	247,309,563.41	247,286,563.41	210,460,861.77	208,300,152.85	91,757,367.77
30		DEVOLUCION DE PREDIAL E IMPUESTO ADICIONAL	517,500.00	0.00	0.00	517,500.00	0.00	0.00	0.00	0.00	517,500.00
30		RESOLUCIONES LABORALES	2,125,000.00	0.00	0.00	2,125,000.00	23,508.87	23,508.87	23,508.87	0.00	2,101,491.13
30		PENAS MULTAS, ACCESORIOS Y ACTUALIZACIONES	0.00	0.00	0.00	0.00	5,470.00	5,470.00	5,470.00	5,470.00	(5,470.00)
30		RESERVA POR RESPONSABILIDAD PATRIMONIAL	2,400,000.00	0.00	0.00	2,400,000.00	0.00	0.00	0.00	0.00	2,400,000.00
30		SEÑALACION	51,000.00	0.00	0.00	51,000.00	755,020.80	755,020.80	536,020.80	755,020.80	(704,020.80)
30		OTROS SERVICIOS GENERALES	120,000.00	0.00	0.00	120,000.00	0.00	0.00	0.00	0.00	120,000.00
30		GASTO A COMPROBAR	0.00	0.00	0.00	0.00	0.00	0.00	0.00	0.00	0.00
30		MANTENIMIENTO A PARQUES Y JARDINES	1,200,000.00	0.00	0.00	1,200,000.00	508,989.44	508,989.44	280,956.64	280,956.64	681,010.56
30		REPARACION Y MANTENIMIENTO DE VALIDADES Y ALUMB	10,635.00	0.00	0.00	10,635.00	2,227,072.60	2,227,072.60	2,227,072.60	2,227,072.60	(2,216,437.60)
30		SERVICIO CONTINUO DE BACHEO (MANTENIMIENTO DE CA	235,000.00	0.00	0.00	235,000.00	4,524.00	4,524.00	4,524.00	4,524.00	230,476.00
30		ALCANTARILLADO Y DRENAJE	89,365.00	0.00	0.00	89,365.00	0.00	0.00	0.00	0.00	89,365.00
30		REHABILITACIONES Y CONSTRUCCIONES DE CANCHAS	0.00	0.00	0.00	0.00	86,781.92	86,781.92	86,781.92	86,781.92	(86,781.92)
30		RECURSOS POR DISTRIBUIR	4,698,000.00	0.00	(3,786,003.12)	929,992.88	0.00	0.00	0.00	0.00	929,992.88
30		DESCUENTO PREDIAL	20,000.00	0.00	0.00	2,995,000.00	0.00	0.00	0.00	0.00	2,905,000.00
30		OTROS SUBSIDIOS O DESCUENTOS	135,000.00	0.00	0.00	135,000.00	0.00	0.00	0.00	0.00	135,000.00
30		GASTOS SOCIALES Y CULTURALES	0.00	0.00	0.00	0.00	23,250.00	23,250.00	23,250.00	23,250.00	(23,250.00)
30		APOYOS DE ESCASOS RECURSOS	227,500.00	0.00	0.00	227,500.00	1,668,943.70	1,668,943.70	1,304,439.48	1,203,822.24	(1,441,443.70)
30		APOYOS A AYUDANTAS MUNICIPALES Y PRESIDENTES (	2,992,100.00	0.00	0.00	2,992,100.00	53,177.68	53,177.68	53,177.68	53,177.68	2,938,922.32
30		APOYO AL DEPORTE	1,672,600.00	0.00	0.00	1,672,600.00	241,851.99	241,851.99	241,851.99	241,851.99	1,430,748.01
30		AYUDAS A INSTITUCIONES EDUCATIVAS	15,000.00	0.00	0.00	15,000.00	29,911.40	29,911.40	29,911.40	29,911.40	(14,911.40)
30		AYUDAS SOCIALES A ESTUDIANTES PARA ACTIVIDADES A	143,000.00	0.00	0.00	143,000.00	47,250.00	47,250.00	47,250.00	47,250.00	(47,250.00)
30		APOYOS A	0.00	0.00	0.00	0.00	0.00	0.00	0.00	0.00	143,000.00
30		AYUDAS SOCIALES A INSTITUCIONES SIN FINES DE LUJRC	14,675,000.00	0.00	0.00	14,675,000.00	122,997.68	122,997.68	122,997.68	122,997.68	(122,997.68)
30		PENSIONES	7,460,000.00	0.00	0.00	7,460,000.00	22,866,412.92	22,866,412.92	20,886,412.92	20,886,412.92	(8,285,371.53)
30		JUBILACIONES	374,000.00	0.00	0.00	374,000.00	2,057,062.70	2,057,062.70	2,057,062.70	2,057,062.70	(1,683,062.70)
30		COMPENSACIONES	3,405,000.00	0.00	0.00	3,405,000.00	2,716,079.20	2,716,079.20	2,716,079.20	2,716,079.20	688,920.80
30		QUINQUENIO	1,400,000.00	0.00	0.00	1,400,000.00	985,887.68	985,887.68	985,887.68	985,887.68	414,112.32
30		CANASTA BASICA	1,867,500.00	0.00	0.00	1,867,500.00	0.00	0.00	0.00	0.00	1,867,500.00
30		OTRAS PENSIONES Y JUBILACIONES	90,250.00	0.00	0.00	90,250.00	0.00	0.00	0.00	0.00	90,250.00
30		COMPUTADORAS	40,250.00	0.00	0.00	40,250.00	0.00	0.00	0.00	0.00	40,250.00
30		IMPRESORAS Y SCANNERS	0.00	0.00	0.00	0.00	42,797.56	42,797.56	42,797.56	42,797.56	(42,797.56)
30		EQUIPO DE CÓMPUTO Y DE TECNOLOGÍAS DE LA INFORM#	0.00	0.00	0.00	0.00	0.00	0.00	0.00	0.00	20,000.00
30		OTROS MOBILIARIOS Y EQUIPOS DE ADMINISTRACIÓN	20,000.00	0.00	0.00	20,000.00	0.00	0.00	0.00	0.00	20,000.00

**SIN TEXTO**



DEL CON  
1900



IMPUESTO DE  
MORELOS

MUNICIPIO DE CAJUTLA, MORELOS  
DOMICILIO: PORTAL MORELOS No. 1 CENTRO CUAUTLA, MORELOS  
RFC: MUC6101015R1  
TESORERIA MUNICIPAL

Página: 28 de 28  
Fecha de impresión  
10/01/2019 12:46:00

ESTADO ANALITICO DEL EJERCICIO DEL PRESUPUESTO DE EGRESOS

DE ENERO A DICIEMBRE DEL 2018  
(Pesos)

UNIDAD A CARGO	CLASIFICACION ADMINISTRATIVA	OBJETO DEL GASTO	PRESUPUESTO AUTORIZADO					EJERCIDO	PAGADO	SUB EJERCICIO / DIFERENCIA	
			APROBADO	AMPLIACIONES	REDUCCIONES	MODIFICADO	COMPROMETIDO				DEVENGADO
<b>TOTAL GENERAL:</b>			487,317,298.71	77,986,880.45	(74,888,075.05)	489,426,075.11	526,518,401.51	486,616,316.40	412,453,372.39	406,787,484.09	3,809,758.62
99	MUNICIPIO DE CUAUTLA		378,487,656.71	5,664,922.66	(46,078,648.19)	338,043,931.18	247,309,563.41	247,286,563.41	210,480,861.77	206,300,152.85	91,757,367.77
0	0	0	77,542,725.71	0.00	(42,117,725.71)	35,425,000.00	0.00	0.00	0.00	0.00	35,425,000.00
0	0	0	9,606,500.00	0.00	0.00	9,606,500.00	0.00	0.00	0.00	0.00	9,606,500.00
0	0	0	5,038,950.00	0.00	0.00	5,038,950.00	0.00	0.00	0.00	0.00	5,038,950.00
0	0	0	2,790,000.00	0.00	0.00	2,790,000.00	0.00	0.00	0.00	0.00	2,790,000.00
0	0	0	9,131,156.00	0.00	0.00	9,131,156.00	31,560,130.54	31,560,130.54	31,560,130.54	31,560,130.54	(2,428,974.54)

TESORERO MUNICIPAL

C.P. CLAUDIA LIBIA BRITO AVILA

PRESIDENTE MUNICIPAL

ING. RAUL TADEO NAVA

**SIN TEXTO**



ESAF Morelos

Entidad Superior de Auditoría y Fiscalización del Congreso del Estado de Morelos



-----Cuernavaca, Morelos a veintidós de agosto de 2019.-----

El suscrito Contador Público Uriel González Sotelo, Auditor Especial de la Hacienda Pública Estatal en funciones de Auditor General en términos de lo dispuesto por los Artículos 87 fracción I de la Ley de Fiscalización y Rendición de Cuentas del Estado de Morelos, 64 fracción y 65 del Reglamento de la Ley de Fiscalización y Rendición de Cuentas del Estado de Morelos de la Entidad Superior de Auditoría y Fiscalización del Estado de Morelos, con fundamento en el artículo 21 fracción XXI, de la Ley de Fiscalización y Rendición de Cuentas del Estado de Morelos.

CERTIFICA

Que las presentes copias fotostáticas constantes de sesenta y ocho (68) fojas útiles, concuerda fiel y exactamente con su original, que se encuentran dentro de los archivos de la Auditoría Especial de la Hacienda Pública Municipal, misma que fue vista y cotejada con los documentos siguientes: la cuenta pública anual 2018 y el Informe de Avance de Gestión Financiera del Municipio de Cuautla, Morelos, correspondiente del 01 de octubre de 2018 al 31 de diciembre del 2018, fojas útiles impresas por un solo lado de sus caras; lo que certifica para los efectos legales a que haya lugar.

ATENTAMENTE

C.P. URIEL GONZALEZ SOTELO

AUDITOR ESPECIAL DE LA HACIENDA PUBLICA ESTATAL  
EN FUNCIONES DE AUDITOR GENERAL

DEL CONGRESO DEL  
ESTADO DE MORELOS

-----NADA VALIDO DESPUES DE ESTA LINEA-----

100 100  
100 100  
100 100