



ACUSE DE RECIBO



DECLARACIÓN DE SITUACIÓN PATRIMONIAL

INICIO o CONCLUSIÓN DE CARGO

CARGO QUE DECLARA:

JUEZ CIVICO

AYUNTAMIENTO Y/O DEPENDENCIA:

AYUNTAMIENTO DE CUAUTLA, MORELOS

C. LUIS FELIPE RIOS REYES

(Nombre Completo del Declarante)

Presente.

Se hace constar que con esta fecha se recibió su declaración de situación patrimonial, en cumplimiento a lo previsto en el artículo 133 bis de la Constitución Política del Estado Libre y Soberano de Morelos; artículos 27 fracción XI, 77 fracción I y III de la Ley Estatal de Responsabilidades de los Servidores Públicos; artículo 177 de la Ley Orgánica Municipal del Estado de Morelos; artículo 10 fracción XXI de la Ley de Fiscalización Superior del Estado de Morelos; artículos 52, 53 y 57 del Reglamento Interior de la Auditoría Superior de Fiscalización del Congreso del Estado de Morelos.



ATENTAMENTE
AUDITORÍA SUPERIOR DE FISCALIZACIÓN
DEL CONGRESO DEL ESTADO

ESTE ACUSE DE RECIBO SOLAMENTE SERA VÁLIDO EN ORIGINAL Y CUANDO OSTENTE EL SELLO Y FIRMA DEL RESPONSABLE DE LA RECEPCIÓN

Hora: 1:35



DECLARACIÓN DE SITUACIÓN PATRIMONIAL

INICIO O CONCLUSIÓN DEL CARGO

AYUNTAMIENTO Y/O DEPENDENCIA AYTO. CAUTLA, MORELOS



AUDITORÍA SUPERIOR DE FISCALIZACIÓN DEL CONGRESO DEL ESTADO

BAJO PROTESTA DE DECIR VERDAD Y EN CUMPLIMIENTO A LO PREVISTO EN LOS ARTÍCULOS 27 FRACCIÓN XI, 75 Y 77 FRACCIÓN I Y III DE LA LEY ESTATAL DE RESPONSABILIDADES DE LOS SERVIDORES PÚBLICOS, PRESENTO ANTE USTED MI DECLARACIÓN DE SITUACIÓN PATRIMONIAL.

1. DATOS GENERALES DEL DECLARANTE

APELLIDO PATERNO RIOS ESTADO CIVIL [REDACTED] EDAD 311

APELLIDO MATERNO REYES FECHA DE NACIMIENTO 28|02|83 SEXO M
DÍA MES AÑO (M o F)

NOMBRE(S) LUIS FELIPE NACIONALIDAD Mexicano

GRADO MÁXIMO DE ESTUDIOS, (En caso de tener grado universitario, favor de indicar la especialidad) LIC. EN DERECHO CÉDULA PROFESIONAL o EN TRÁMITE


LUGAR DE NACIMIENTO (MUNICIPIO/ESTADO) CAUTLA, MORELOS

REG. FED. DE CONTRIB. HOMOCLEAVE CURP: CLAVE ÚNICA DE REGISTRO DE POBLACION [REDACTED]

DOMICILIO PARTICULAR (CALLE Y NÚMERO) COLONIA [REDACTED]

C.P. MUNICIPIO ENTIDAD FEDERATIVA [REDACTED]

LADA TELÉFONO PARTICULAR CORREO ELECTRÓNICO PERSONAL [REDACTED]



[Signature] FIRMA DEL DECLARANTE

2. DATOS GENERALES DEL CARGO

FECHA DE INICIO DEL CARGO QUE DECLARA

01 | 01 | 13

DÍA MES AÑO

NOTA: ESTE CAMPO ES OBLIGATORIO.

FECHA DE CONCLUSIÓN DEL CARGO QUE DECLARA

| | | | |

DÍA MES AÑO

NOTA: ÚNICAMENTE ANOTAR LA FECHA EN CASO DE TRATARSE DE CONCLUSIÓN DEL CARGO.

FECHA DEL SELLO DE RECEPCIÓN DE LA DECLARACIÓN PRESENTADA ANTERIORMENTE

| | | | |

DÍA MES AÑO

MARQUE EL TIPO DE LA DECLARACIÓN PRESENTADA ANTERIORMENTE

INICIO

MODIFICACIÓN

CONCLUSIÓN

CARGO QUE VA A DESEMPEÑAR O QUE CONCLUYE

JUEZ CIVICO

DEPENDENCIA O AYUNTAMIENTO

CUAUTLA, MORELOS

ÁREA DE ADSCRIPCIÓN

JUZGADO CIVICO

DOMICILIO OFICIAL (CALLE Y NÚMERO)

5 NORTE S/N

COLONIA

PLAN DE AYALA

CUAUTLA, MORELOS

C.P.

6127413

MUNICIPIO

CUAUTLA

ENTIDAD FEDERATIVA

MORELOS

LADA TELÉFONO OFICIAL

7353547763

EXT.

N/A

CORRO ELECTRÓNICO OFICIAL

N/A

FIRMA DEL DECLARANTE

3. DATOS DEL CÓNYUGE

NINGUNO

EN CASO DE TENER CÓNYUGE O CONCUBINA (O) ¿VIVE CON USTED? SI NO

APELLIDO PATERNO APELLIDO MATERNO NOMBRE(S)

¿SU CÓNYUGE O CONCUBINA (O) PERCIBE INGRESOS? SI NO

Si su respuesta es AFIRMATIVA, por favor, describa el tipo de ingreso y su origen (Persona Física o Moral)

DESCRIBA EL TIPO DE INGRESO	ORIGEN DEL INGRESO (Persona Física ó Moral)

DOMICILIO PARTICULAR (CALLE Y NÚMERO) REG. FED. DE CONTRIB. HOMOCIAVE

COLONIA MUNICIPIO ENTIDAD FEDERATIVA CÓDIGO POSTAL

LADA TELÉFONO PARTICULAR LUGAR DE TRABAJO LADA TELÉFONO DE LUGAR DE TRABAJO

CARGO Y/O ACTIVIDAD QUE DESEMPEÑA DOMICILIO DEL LUGAR DE TRABAJO

¿TIENE USTED DEPENDIENTES ECONÓMICOS? SI NO

DATOS DE SUS DEPENDIENTES ECONÓMICOS			
NOMBRE	EDAD	PARENTESCO O VÍNCULO	


FIRMA DEL DECLARANTE

ESOS

NOTA: ANOTAR CANTIDADES SIN CENTAVOS

I. REMUNERACIÓN MENSUAL NETO DEL DECLARANTE

(Anota la suma de sueldos, honorarios, compensaciones, gratificaciones, bonos y otras prestaciones que reciba de manera mensual)..... \$ 01100000

II. OTROS INGRESOS NETOS DEL DECLARANTE

(En caso de no haber recibido ingresos, cancelar en ceros)..... \$ 00000000

(En caso de tener otros ingresos, detallar en la sección 11 OBSERVACIONES)

A) SUMA (I + II)..... \$

B) INGRESOS MENSUAL NETO DEL CÓNYUGE Y/O DEPENDIENTES..... \$

(En caso de no haber recibido ingresos, cancelar en ceros)
(En caso de tener otros ingresos, detallar en la sección 11 OBSERVACIONES)

SUMA (A + B)..... \$

5. BIENES MUEBLES

NINGUNO

Deberán anotar la clave y el valor del bien mueble que posea al momento de causar ALTA o BAJA en el cargo.

CLAVE:

- (1) Menaje total de casa (artículos del hogar) (2) Joyas, bienes suntuarios y obras de arte (3) Maquinaria
- (4) Semovientes (ganado y aves) (5) Otros no comprendidos (detallar en sección 11 OBSERVACIONES)

DEL DECLARANTE

CLAVE	VALOR DEL BIEN MUEBLE
<input type="checkbox"/>	\$
<input type="checkbox"/>	\$
<input type="checkbox"/>	\$
<input type="checkbox"/>	\$

DEL CÓNYUGE y/o DEPENDIENTES

CLAVE	VALOR DEL BIEN MUEBLE
<input type="checkbox"/>	\$
<input type="checkbox"/>	\$
<input type="checkbox"/>	\$
<input type="checkbox"/>	\$

FIRMA DEL DECLARANTE

...CIOS, EMPRESA, BUFETE, ETC.)

NINGUNO

(1) Declarante (2) Cónyuge o concubina(o) (3) Dependiente (4) Ambos
(5) Otro (Detallar en sección 11 de OBSERVACIONES)


TIPO DE INVERSIÓN (NEGOCIO, EMPRESA, BUFETE, ETC.)		RAZÓN SOCIAL DE LA INVERSIÓN		UBICACIÓN	
GIRO PRINCIPAL DEL NEGOCIO O INVERSIÓN		MUNICIPIO	ENTIDAD FEDERATIVA	TITULAR	
VALOR INICIAL DE LA INVERSIÓN	VALOR ACTUAL	MONEDA (PESO, DÓLAR, EURO, ETC)	% PARTICIPACIÓN	FECHA DE OPERACIÓN DÍA MES AÑO	
\$	\$				

TIPO DE INVERSIÓN (NEGOCIO, EMPRESA, BUFETE, ETC.)		RAZÓN SOCIAL DE LA INVERSIÓN		UBICACIÓN	
GIRO PRINCIPAL DEL NEGOCIO O INVERSIÓN		MUNICIPIO	ENTIDAD FEDERATIVA	TITULAR	
VALOR INICIAL DE LA INVERSIÓN	VALOR ACTUAL	MONEDA (PESO, DÓLAR, EURO, ETC)	% PARTICIPACIÓN	FECHA DE OPERACIÓN DÍA MES AÑO	
\$	\$				

TIPO DE INVERSIÓN (NEGOCIO, EMPRESA, BUFETE, ETC.)		RAZÓN SOCIAL DE LA INVERSIÓN		UBICACIÓN	
GIRO PRINCIPAL DEL NEGOCIO O INVERSIÓN		MUNICIPIO	ENTIDAD FEDERATIVA	TITULAR	
VALOR INICIAL DE LA INVERSIÓN	VALOR ACTUAL	MONEDA (PESO, DÓLAR, EURO, ETC)	% PARTICIPACIÓN	FECHA DE OPERACIÓN DÍA MES AÑO	
\$	\$				

TIPO DE INVERSIÓN (NEGOCIO, EMPRESA, BUFETE, ETC.)		RAZÓN SOCIAL DE LA INVERSIÓN		UBICACIÓN	
GIRO PRINCIPAL DEL NEGOCIO O INVERSIÓN		MUNICIPIO	ENTIDAD FEDERATIVA	TITULAR	
VALOR INICIAL DE LA INVERSIÓN	VALOR ACTUAL	MONEDA (PESO, DÓLAR, EURO, ETC)	% PARTICIPACIÓN	FECHA DE OPERACIÓN DÍA MES AÑO	
\$	\$				

TIPO DE INVERSIÓN (NEGOCIO, EMPRESA, BUFETE, ETC.)		RAZÓN SOCIAL DE LA INVERSIÓN		UBICACIÓN	
GIRO PRINCIPAL DEL NEGOCIO O INVERSIÓN		MUNICIPIO	ENTIDAD FEDERATIVA	TITULAR	
VALOR INICIAL DE LA INVERSIÓN	VALOR ACTUAL	MONEDA (PESO, DÓLAR, EURO, ETC)	% PARTICIPACIÓN	FECHA DE OPERACIÓN DÍA MES AÑO	
\$	\$				


FIRMA DEL DECLARANTE

GRAVAMENES O ADEUDOS

NINGUNO

NOTA: DEBERÁ ANOTAR LA CLAVE Y EL VALOR DEL GRAVAMEN O ADEUDO QUE TENGA AL MOMENTO DE CAUSAR ALTA O BAJA EN EL CARGO.

CLAVE
(1) Crédito hipotecario (2) Préstamo (3) Compras a crédito (4) Embargos (5) * Tarjetas de crédito (6) Autofinanciamiento (7) Otro (Detallar en sección 11 de OBSERVACIONES)

TITULAR
(1) Declarante (2) Cónyuge o concubina(o) (3) Dependiente (4) Ambos (5) Otro (Detallar en sección 11 de OBSERVACIONES)

CLAVE	NÚMERO DE CREDITO O TARJETA	FECHA EN EL QUE ADQUIERE EL ADEUDO DIA MES AÑO	INSTITUCIÓN O ACREEDOR	PLAZO A PAGAR EN MESES ó AÑOS
IMPORTE TOTAL DEL CRÉDITO	SALDO A LA FECHA DE LA DECLARACIÓN	TITULAR		
\$	\$			

SI SU ADEUDO O GRAVAMEN ES POR CRÉDITO HIPOTECARIO, EMBARGO O COMPRA A CRÉDITO DE UN INMUEBLE, DEBE ESPECIFICAR EL REGISTRO PÚBLICO DE LA PROPIEDAD.

CLAVE	NÚMERO DE CREDITO O TARJETA	FECHA EN EL QUE ADQUIERE EL ADEUDO DIA MES AÑO	INSTITUCIÓN O ACREEDOR	PLAZO A PAGAR EN MESES ó AÑOS
IMPORTE TOTAL DEL CRÉDITO	SALDO A LA FECHA DE LA DECLARACIÓN	TITULAR		
\$	\$			

SI SU ADEUDO O GRAVAMEN ES POR CRÉDITO HIPOTECARIO, EMBARGO O COMPRA A CRÉDITO DE UN INMUEBLE, DEBE ESPECIFICAR EL REGISTRO PÚBLICO DE LA PROPIEDAD.

CLAVE	NÚMERO DE CREDITO O TARJETA	FECHA EN EL QUE ADQUIERE EL ADEUDO DIA MES AÑO	INSTITUCIÓN O ACREEDOR	PLAZO A PAGAR EN MESES ó AÑOS
IMPORTE TOTAL DEL CRÉDITO	SALDO A LA FECHA DE LA DECLARACIÓN	TITULAR		
\$	\$			

SI SU ADEUDO O GRAVAMEN ES POR CRÉDITO HIPOTECARIO, EMBARGO O COMPRA A CRÉDITO DE UN INMUEBLE, DEBE ESPECIFICAR EL REGISTRO PÚBLICO DE LA PROPIEDAD.

CLAVE	NÚMERO DE CONTRATO O TARJETA	FECHA EN EL QUE ADQUIERE EL ADEUDO DIA MES AÑO	INSTITUCIÓN O ACREEDOR	PLAZO A PAGAR EN MESES ó AÑOS
IMPORTE TOTAL DEL CRÉDITO	SALDO A LA FECHA DE LA DECLARACIÓN	TITULAR		
\$	\$			

SI SU ADEUDO O GRAVAMEN ES POR CRÉDITO HIPOTECARIO, EMBARGO O COMPRA A CRÉDITO DE UN INMUEBLE, DEBE ESPECIFICAR EL REGISTRO PÚBLICO DE LA PROPIEDAD.

CLAVE	NÚMERO DE CONTRATO O TARJETA	FECHA EN EL QUE ADQUIERE EL ADEUDO DIA MES AÑO	INSTITUCIÓN O ACREEDOR	PLAZO A PAGAR EN MESES ó AÑOS
IMPORTE TOTAL DEL CRÉDITO	SALDO A LA FECHA DE LA DECLARACIÓN	TITULAR		
\$	\$			

SI SU ADEUDO O GRAVAMEN ES POR CRÉDITO HIPOTECARIO, EMBARGO O COMPRA A CRÉDITO DE UN INMUEBLE, DEBE ESPECIFICAR EL REGISTRO PÚBLICO DE LA PROPIEDAD.

* En caso de Tarjetas de Crédito, deberá dejar en blanco el Plazo a Pagar.

FIRMA DEL DECLARANTE


11. OBSERVACIONES Y/O ACLARACIONES

NINGUNO



12. REFERENCIAS PERSONALES

Nombre completo empezando por apellido paterno, materno y nombre (s)	Domicilio Completo (Calle, Número, Colonia, Ciudad y Estado)	Teléfono con lada
--	---	-------------------



AUDITORÍA SUPERIOR DE FISCALIZACIÓN DEL CONGRESO DEL ESTADO.

SOLICITO SE SIRVA TENER POR PRESENTADA ESTA DECLARACIÓN, PIDIENDO ME SEA OTORGADO EL ACUSE DE RECIBO CORRESPONDIENTE.

ASÍ MISMO Y PARA EFECTOS DE LO SEÑALADO EN LOS ARTÍCULOS 81 Y 82 DE LA LEY ESTATAL DE RESPONSABILIDADES DE LOS SERVIDORES PÚBLICOS DEL ESTADO DE MORELOS; ARTÍCULO 56 DEL REGLAMENTO INTERIOR DE LA AUDITORÍA SUPERIOR DE FISCALIZACIÓN, MANIFIESTO EXPRESAMENTE MI AUTORIZACIÓN PARA QUE SE VERIFIQUE Y COTEJE EL CONTENIDO DE ESTA DECLARACIÓN ANTE CUALQUIER INSTITUCIÓN.

NOTA: EL SERVIDOR PÚBLICO MANIFIESTA BAJO PROTESTA DE DECIR VERDAD, QUE LO DECLARADO EN ESTE DOCUMENTO ES LO QUE CONSTITUYE SU HABER PATRIMONIAL; YA SE HACE SABEDOR DE LAS SANCIONES PARA QUIENES SE CONDUJERON CON FALSEDAD EN TÉRMINOS DEL ARTÍCULO 221 DEL CÓDIGO PENAL PARA EL ESTADO DE MORELOS.

"AL QUE TENIENDO LEGALMENTE LA OBLIGACIÓN DE CONDUCIRSE CON VERDAD EN UN ACTO ANTE LA AUTORIDAD, APERCIBIDO POR ÉSTA, EN CASO DE SER PROCEDENTE EL APERCIBIMIENTO, SE CONDUJERE CON FALSEDAD U OCULTARE LA VERDAD, SE LE IMPONDRÁ PRISIÓN DE DOS A OCHO AÑOS".

FIRMA DEL DECLARANTE