

ESTE ACUSE DE RECIBO SOLAMENTE SERA VÁLIDO EN ORIGINAL Y CUANDO OSTENTE EL SELLO Y FIRMA DEL RESPONSABLE DE



# AUDITORÍA SUPERIOR DE FISCALIZACIÓN DEL CONGRESO DEL ESTADO



## DECLARACIÓN ANUAL DE MODIFICACION PATRIMONIAL 2013

**AYUNTAMIENTO Y/O DEPENDENCIA**

H. AYUNTAMIENTO DE CUAUTLA

**CARGO QUE DECLARA**

JEFE DE EVALUACIÓN ADMINISTRATIVA Y FINANCIERA



### ACUSE DE RECIBO

C. TANIA HERNÁNDEZ MONTES

**PRESENTE**

SE HACE CONSTAR QUE CON ESTA FECHA SE RECIBIÓ DECLARACIÓN ANUAL DE MODIFICACIÓN PATRIMONIAL, EN CUMPLIMIENTO A LO PREVISTO EN EL ARTÍCULO 133 BIS DE LA CONSTITUCIÓN POLITICA DEL ESTADO LIBRE Y SOBERANO DE MORELOS, ARTÍCULOS 27 FRACCIÓN XI Y 77 FRACCIÓN II DE LA LEY ESTATAL DE RESPONSABILIDADES DE LOS SERVIDORES PUBLICOS; ARTICULO 177 DE LA LEY ORGANICA MUNICIPAL DEL ESTADO DE MORELOS; ARTIUCLO 10 FRAC. 21 DE LA LEY DE FISCALIZACIÓN SUPERIOR DEL ESTADO DE MORELOS Y ARTÍCULO 52, 53 Y 57 DEL REGLAMENTO INTERIOR DE LA AUDITORÍA SUPERIOR DE FISCALIZACIÓN DEL CONGRESO DEL ESTADO DE MORELOS.

ATENTAMENTE

AUDITORÍA SUPERIOR DE FISCALIZACIÓN  
DEL CONGRESO DEL ESTADO



# DECLARACIÓN ANUAL DE MODIFICACIÓN PATRIMONIAL MODIFICACIONES DEL 1º DE ENERO AL 31 DE DICIEMBRE DEL AÑO ANTERIOR

## AUDITORÍA SUPERIOR DE FISCALIZACIÓN DEL CONGRESO DEL ESTADO

EN CUMPLIMIENTO CON LO DISPUESTO EN EL ARTICULO 133 BIS DE LA CONSTITUCIÓN POLÍTICA DEL ESTADO DE MORELOS, ASÍ MISMO COMO AL ARTICULO 77 FRACCIÓN II DE LA LEY ESTATAL DE RESPONSABILIDADES DE LOS SERVIDORES PÚBLICOS DEL ESTADO DE MORELOS Y BAJO PROTESTA DE DECIR VERDAD, RINDO A USTED LAS MODIFICACIONES A MI SITUACIÓN PATRIMONIAL DURANTE EL AÑO 2013.

AREA EXCLUSIVA PARA  
SELLO DE RECEPCIÓN

### 1. DATOS GENERALES

APELLIDO PATERNO

APELLIDO MATERNO

NOMBRE(S)

HERNÁNDEZ

MONTES

TANIA

REG. FED. DE CONTRIB.

HOMOCLAVE

CURP: CLAVE UNICA DE REGISTRO DE POBLACION

FECHA DE TOMA DE  
POSESIÓN DEL CARGO  
ACTUAL

FECHA DEL SELLO DE RECEPCIÓN  
DE LA DECLARACIÓN  
PRESENTADA ANTERIORMENTE  
(Inicio, Conclusión ó Modificación)

01 | 01 | 13  
DIA MES AÑO

22 | 01 | 13  
DIA MES AÑO

CARGO QUE DESEMPEÑA ACTUALMENTE

JEFE DE EVALUACIÓN ADMINISTRATIVA Y FINANCIERA

CARGO QUE MANIFESTO EN SU ULTIMA DECLARACIÓN

JEFE DE EVALUACIÓN ADMINISTRATIVA Y FINANCIERA

AREA DE ADSCRIPCIÓN ACTUAL

SECRETARÍA DE PLANEACIÓN, SEGUIMIENTO E INCLUSIÓN CIUDADANA

ÁREA DE ADSCRIPCIÓN QUE MANIFESTO EN SU ULTIMA DECLARACIÓN

SECRETARÍA DE PLANEACIÓN, SEGUIMIENTO E INCLUSIÓN CIUDADANA

DOMICILIO OFICIAL (CALLE Y NÚMERO)

PORTAL MORELOS N° 1

COLONIA

CENTRO

MUNICIPIO/DEPENDENCIA

CUAUTLA

ENTIDAD FEDERATIVA

MORELOS

CODIGO POSTAL

62740

LADA

7353081181

TELÉFONO OFICIAL

EXTENSIÓN

CORREO ELECTRONICO OFICIAL

secretariaplaneacion@hcuautla.gob.mx

FIRMA DEL DECLARANTE

**2. INGRESO ANUAL NETO DEL DECLARANTE Y CONYUGE Y/O DEPENDIENTES ECONÓMICOS**

NOTA: ANOTAR CANTIDADES SIN CENTAVOS


I. REMUNERACIÓN ANUAL DEL DECLARANTE POR SU CARGO PÚBLICO.....	\$	1   8   0   0   0   0
(Anoté la suma de sueldo, compensaciones, bonos, aguinaldo y otras prestaciones)		
II. OTROS INGRESOS ANUALES DEL DECLARANTE .....	\$	I.C.
A. INGRESO ANUAL DEL DECLARANTE (SUMA DE I Y II).....	\$	1   8   0   0   0   0
B. INGRESO ANUAL DE CONYUGE Y/O DEPENDIENTES ECONÓMICOS (En caso de que no haya recibido ingresos cancelar con ceros) .....	\$	I.C.
C. TOTAL DE INGRESOS ANUALES DEL DECLARANTE, CONYUGE Y/O DEPENDIENTES ECONÓMICOS (SUMA A Y B) .....	\$	1   8   0   0   0   0

**3. APLICACIÓN DE RECURSOS**

I. PAGO DE ADEUDOS (HIPOTECARIOS, PERSONALES, ETC.) .....	\$	
II. OTROS (GASTOS DE MANUTENCIÓN, RENTA, ETC.).....	\$	
TOTAL DE RECURSOS APLICADOS SUMA (I+II) .....	\$	0

**4. DECREMENTOS**

I. DONACIONES.....	\$	0
II. ROBO.....	\$	0
III. SINIESTRO.....	\$	0
IV. OTRO.....	\$	0
TOTAL DE DECREMENTOS (SUMA I+II+III+IV).....	\$	0

  
FIRMA DEL DECLARANTE

**5. DATOS GENERALES**

ESTADO CIVIL I.C.

**DEL DECLARANTE:**

DOMICILIO PARTICULAR (CALLE Y NÚMERO)

I.C.

COLONIA

I.C.

MUNICIPIO

I.C.

ENTIDAD FEDERATIVA

MORELOS

CODIGO POSTAL

I.C.

LADA

TELÉFONO PARTICULAR

I.C.

LUGAR DE NACIMIENTO (MUNICIPIO/ESTADO)

MÉXICO, D.F.

FECHA DE NACIMIENTO  
DÍA MES AÑO

01 02 80

EDAD

33

SEXO  
(M o F)

F

CORREO ELECTRONICO PARTICULAR

GRADO MÁXIMO DE ESTUDIOS

MAESTRANTE EN EDUCACIÓN, LIC. EN CONTADURÍA

CEDULA PROFESIONAL

**DEL CÓNYUGE O CONCUBINA(O):**

APELLIDO PATERNO

APELLIDO MATERNO

NOMBRE(S)

I.C.

DOMICILIO PARTICULAR DE CÓNYUGE O CONCUBINA(O) (CALLE Y NÚMERO)

I.C.

REG. FED. DE CONTRIB.

HOMOCLAVE

I.C.

COLONIA

I.C.

MUNICIPIO

ENTIDAD FEDERATIVA

CODIGO POSTAL

I.C.

LADA

TELÉFONO PARTICULAR

LUGAR DE TRABAJO

I.C.

LADA

TELÉFONO DE LUGAR DE TRABAJO

I.C.


CARGO Y/O ACTIVIDAD QUE DESEMPEÑA

DOMICILIO DEL TRABAJO

¿TIENE USTED DEPENDIENTES ECONÓMICOS? SI  NO

**DATOS DE SUS DEPENDIENTES ECONÓMICOS**

NOMBRE	EDAD	PARENTESCO O VINCULO
<u>I.C.</u>		<u>I.C.</u>



**6. BIENES MUEBLES**

NINGUNO

NOTA: INDEPENDIEMENTE DE ANOTAR SI VENDIÓ ALGÚN BIEN, TAMBIÉN DEBERÁ INDICAR SI ADQUIRIÓ OTRO, ANOTANDO LA CLAVE, EL TIPO DE OPERACIÓN Y FORMA DE PAGO.

**CLAVE:** (1) Menaje total de casa (2) Joyas, bienes suntuarios (3) Maquinaria (artículos del hogar) y obras de arte (4) Semovientes (ganado y aves) (5) Otros no comprendidos (detallar en la parte de aclaraciones)

**TIPO DE OPERACIÓN** (C) Compra (V) Venta (D) Donación (H) Herencia

**FORMA DE OPERACIÓN** (I) Contado (II) Crédito

**TITULAR** (1) Declarante (2) Cónyuge o concubina(o) y/o dependientes

CLAVE	VALOR DEL BIEN MUEBLE	TIPO DE OPERACIÓN	FORMA DE OPERACIÓN	TITULAR	CLAVE	VALOR DEL BIEN MUEBLE	TIPO DE OPERACIÓN	FORMA DE OPERACIÓN	TITULAR
<input type="checkbox"/>	\$ <input type="text" value="I.C."/>	<input type="checkbox"/>	<input type="checkbox"/>	<input type="checkbox"/>	<input type="checkbox"/>	\$ <input type="text" value="I.C."/>	<input type="checkbox"/>	<input type="checkbox"/>	<input type="checkbox"/>
<input type="checkbox"/>	\$ <input type="text" value="I.C."/>	<input type="checkbox"/>	<input type="checkbox"/>	<input type="checkbox"/>	<input type="checkbox"/>	\$ <input type="text" value="I.C."/>	<input type="checkbox"/>	<input type="checkbox"/>	<input type="checkbox"/>
<input type="checkbox"/>	\$ <input type="text" value="I.C."/>	<input type="checkbox"/>	<input type="checkbox"/>	<input type="checkbox"/>	<input type="checkbox"/>	\$ <input type="text" value="I.C."/>	<input type="checkbox"/>	<input type="checkbox"/>	<input type="checkbox"/>
<input type="checkbox"/>	\$ <input type="text" value="I.C."/>	<input type="checkbox"/>	<input type="checkbox"/>	<input type="checkbox"/>	<input type="checkbox"/>	\$ <input type="text" value="I.C."/>	<input type="checkbox"/>	<input type="checkbox"/>	<input type="checkbox"/>

**7. VEHÍCULOS**

NINGUNO

NOTA: INDEPENDIEMENTE DE ANOTAR SI VENDIÓ ALGÚN VEHÍCULO, TAMBIÉN DEBERÁ INDICAR SI ADQUIRIÓ OTRO, ANOTANDO EL TIPO DE OPERACIÓN Y FORMA DE PAGO.

**FORMA DE OPERACIÓN** (I) Contado (II) Crédito

**TIPO DE OPERACIÓN** (C) Compra (V) Venta (D) Donación (H) Herencia o Legado (5) Otro especifique

FORMA DE OPERACIÓN	TIPO DE OPERACIÓN	MARCA, TIPO Y MODELO	FECHA DE OPERACIÓN	PLACAS	MONTO DE LA OPERACIÓN	TITULAR
			DIA MES AÑO			
<input type="checkbox"/>	<input type="checkbox"/>	<input type="text" value="I.C."/>	<input type="text"/>	<input type="text" value="I.C."/>	\$ <input type="text" value="I.C."/>	<input type="checkbox"/>
<input type="checkbox"/>	<input type="checkbox"/>	<input type="text" value="I.C."/>	<input type="text"/>	<input type="text" value="I.C."/>	\$ <input type="text" value="I.C."/>	<input type="checkbox"/>
<input type="checkbox"/>	<input type="checkbox"/>	<input type="text" value="I.C."/>	<input type="text"/>	<input type="text" value="I.C."/>	\$ <input type="text" value="I.C."/>	<input type="checkbox"/>
<input type="checkbox"/>	<input type="checkbox"/>	<input type="text" value="I.C."/>	<input type="text"/>	<input type="text" value="I.C."/>	\$ <input type="text" value="I.C."/>	<input type="checkbox"/>

**I.C.- INFORMACIÓN CONFIDENCIAL**

  
 FIRMA DEL DECLARANTE

**8. BIENES INMUEBLES**

NINGUNO

NOTA: INDEPENDIEMENTE DE ANOTAR SI VENDIÓ ALGÚN INMUEBLE, TAMBIÉN DEBERÁ ANOTAR SI ADQUIRIÓ OTRO, ESPECIFICANDO CLAVE, TIPO DE OPERACIÓN Y FORMA DE PAGO.

**CLAVE:** (1) Casahabitación (2) Departamento (3) Terreno (4) Local Industrial / comercial (5) Rancho (6) Granja (7) Bodega (8) Otro especifique  
**TIPO DE OPERACIÓN:** (C) Compra (V) Venta (D) Donación (H) Herencia (O) Otro especifique  
**FORMA DE OPERACIÓN:** (I) Contado (II) Crédito (4) Ambos (5) Otro  
**TITULAR:** (1) Declarante (2) Cónyuge o concubina(o) (3) Dependiente


**REGISTRO DEL INMUEBLE**  
 (1) Registro Público de la Propiedad (2) Registro Notarial (3) Constancia Ejidal o Comunal

CLAVE	TIPO DE OPERACIÓN	FORMA DE OPERACIÓN	REGISTRO DEL INMUEBLE	MUNICIPIO	ENTIDAD FEDERATIVA	SUPERFICIE m <sup>2</sup>	
						TERRENO	CONSTRUCCION
<input type="checkbox"/>	I.C.	I.C.	<input type="checkbox"/> I.C.	I.C.		I.C.	I.C.
TITULAR	FECHA DE OPERACIÓN DIA MES AÑO		UBICACION DEL INMUEBLE CALLE, NÚMERO, COLONIA, ESTADO, MUNICIPIO Y C.P.			VALOR DEL BIEN MUEBLE	
<input type="checkbox"/>	I.C.		I.C.			\$ I.C.	

CLAVE	TIPO DE OPERACIÓN	FORMA DE OPERACIÓN	REGISTRO DEL INMUEBLE	MUNICIPIO	ENTIDAD FEDERATIVA	SUPERFICIE m <sup>2</sup>	
						TERRENO	CONSTRUCCION
<input type="checkbox"/>	I.C.	I.C.	<input type="checkbox"/> I.C.	I.C.		I.C.	I.C.
TITULAR	FECHA DE OPERACIÓN DIA MES AÑO		UBICACION DEL INMUEBLE CALLE, NÚMERO, COLONIA, ESTADO, MUNICIPIO Y C.P.			VALOR DEL BIEN MUEBLE	
<input type="checkbox"/>	I.C.		I.C.			\$ I.C.	

CLAVE	TIPO DE OPERACIÓN	FORMA DE OPERACIÓN	REGISTRO DEL INMUEBLE	MUNICIPIO	ENTIDAD FEDERATIVA	SUPERFICIE m <sup>2</sup>	
						TERRENO	CONSTRUCCION
<input type="checkbox"/>	I.C.	I.C.	<input type="checkbox"/> I.C.	I.C.		I.C.	I.C.
TITULAR	FECHA DE OPERACIÓN DIA MES AÑO		UBICACION DEL INMUEBLE CALLE, NÚMERO, COLONIA, ESTADO, MUNICIPIO Y C.P.			VALOR DEL BIEN MUEBLE	
<input type="checkbox"/>	I.C.		I.C.			\$ I.C.	

I.C.- INFORMACIÓN CONFIDENCIAL

  
 FIRMA DEL DECLARANTE

**9. INVERSIONES BANCARIAS**

NINGUNO

**TIPO DE INVERSIÓN**

(1) Cheques (2) Ahorro (3) Valores (4) Bonos  
(5) Acciones (6) Otro, especifique

**TITULAR**

(1) Declarante (2) Cónyuge o concubina(o)  
(3) Dependiente (4) Ambos (5) Otro, especifique

TIPO DE INVERSIÓN	NÚMERO DE CUENTA	FECHA DE APERTURA DIA MES AÑO	INSTITUCIÓN	SALDO AL 31 DE DICIEMBRE DEL AÑO 2013
<input type="checkbox"/> I.C.	I.C.		I.C.	\$ I.C.
LA INSTITUCIÓN DONDE TIENE SU INVERSIÓN ES DE NACIONALIDAD			MONEDA (PESO, DÓLAR, EURO, ETC)	TITULAR
<input type="checkbox"/> MEXICANA <input type="checkbox"/> EXTRANJERA				<input type="checkbox"/>

TIPO DE INVERSIÓN	NÚMERO DE CUENTA	FECHA DE APERTURA DIA MES AÑO	INSTITUCIÓN	SALDO AL 31 DE DICIEMBRE DEL AÑO 2013
<input type="checkbox"/> I.C.	I.C.		I.C.	\$ I.C.
LA INSTITUCIÓN DONDE TIENE SU INVERSIÓN ES DE NACIONALIDAD			MONEDA (PESO, DÓLAR, EURO, ETC)	TITULAR
<input type="checkbox"/> MEXICANA <input type="checkbox"/> EXTRANJERA				<input type="checkbox"/>


**10. OTROS (NEGOCIO, EMPRESA, BUFETE, ETC)**

NINGUNO

SI DURANTE EL AÑO HA RELIZADO OTRO TIPO DE INVERSIÓN, DEBERÁ ESPECIFICARLO EN ESTE APARTADO

TIPO DE INVERSIÓN (NEGOCIO, EMPRESA, BUFETE, ETC)	RAZÓN SOCIAL DE LA INVERSIÓN		UBICACIÓN	
I.C.	I.C.		I.C.	
FECHA DE APERTURA DIA MES AÑO	GIRO PRINCIPAL DEL NEGOCIO O INVERSIÓN	MUNICIPIO	ENTIDAD FEDERATIVA	% PARTICIPACIÓN
	I.C.	I.C.		I.C.
VALOR INICIAL DE LA INVERSIÓN	VALOR AL 31 DE DICIEMBRE DEL AÑO 2013.	MONEDA (PESO, DÓLAR, EURO, ETC)	TITULAR	
\$ I.C.	\$ I.C.	I.C.	<input type="checkbox"/> I.C.	

TIPO DE INVERSIÓN (NEGOCIO, EMPRESA, BUFETE, ETC)	RAZÓN SOCIAL DE LA INVERSIÓN		UBICACIÓN	
I.C.	I.C.		I.C.	
FECHA DE APERTURA DIA MES AÑO	GIRO PRINCIPAL DEL NEGOCIO O INVERSIÓN	MUNICIPIO	ENTIDAD FEDERATIVA	% PARTICIPACIÓN
	I.C.	I.C.		I.C.
VALOR INICIAL DE LA INVERSIÓN	VALOR AL 31 DE DICIEMBRE DEL AÑO 2013.	MONEDA (PESO, DÓLAR, EURO, ETC)	TITULAR	
\$ I.C.	\$ I.C.	I.C.	<input type="checkbox"/> I.C.	

  
FIRMA DEL DECLARANTE

**11. GRAVÁMENES O ADEUDOS**

NINGUNO

**TIPO DE OPERACIÓN**

(1) Crédito hipotecario (2) Préstamos (3) Embargos (4) Tarjetas de crédito (5) Compras a crédito (6) Otro, especifique

**TITULAR**

(1) Declarante (2) Cónyuge o concubina(o) (3) Dependiente (4) Ambos (5) Otro, especifique

TIPO DE OPERACIÓN	NÚMERO DE CRÉDITO O TARJETA	INSTITUCIÓN/EMPRESA/DEPENDENCIA	SALDO AL 31 DE DICIEMBRE DEL AÑO 2013
<input type="checkbox"/>	I.C.	I.C.	\$ I.C.
SI SU ADEUDO ES POR CRÉDITO HIPOTECARIO, EMBARGO O COMPRA A CRÉDITO DE UN INMUEBLE, DEBE ESPECIFICAR EL REGISTRO PÚBLICO DE LA PROPIEDAD		FECHA QUE ADQUIERE EL ADEUDO DIA MES AÑO	PLAZO A PAGAR EN MESES ó ANOS
			TITULAR <input type="checkbox"/>
			IMPORTE TOTAL DEL CRÉDITO \$ I.C.

TIPO DE OPERACIÓN	NÚMERO DE CRÉDITO O TARJETA	INSTITUCIÓN/EMPRESA/DEPENDENCIA	SALDO AL 31 DE DICIEMBRE DEL AÑO 2013
<input type="checkbox"/>	I.C.	I.C.	\$ I.C.
SI SU ADEUDO ES POR CRÉDITO HIPOTECARIO, EMBARGO O COMPRA A CRÉDITO DE UN INMUEBLE, DEBE ESPECIFICAR EL REGISTRO PÚBLICO DE LA PROPIEDAD		FECHA QUE ADQUIERE EL ADEUDO DIA MES AÑO	PLAZO A PAGAR EN MESES ó ANOS
			TITULAR <input type="checkbox"/>
			IMPORTE TOTAL DEL CRÉDITO \$ I.C.

TIPO DE OPERACIÓN	NÚMERO DE CRÉDITO O TARJETA	INSTITUCIÓN/EMPRESA/DEPENDENCIA	SALDO AL 31 DE DICIEMBRE DEL AÑO 2013
<input type="checkbox"/>	I.C.	I.C.	\$ I.C.
SI SU ADEUDO ES POR CRÉDITO HIPOTECARIO, EMBARGO O COMPRA A CRÉDITO DE UN INMUEBLE, DEBE ESPECIFICAR EL REGISTRO PÚBLICO DE LA PROPIEDAD		FECHA QUE ADQUIERE EL ADEUDO DIA MES AÑO	PLAZO A PAGAR EN MESES ó ANOS
			TITULAR <input type="checkbox"/>
			IMPORTE TOTAL DEL CRÉDITO \$ I.C.

TIPO DE OPERACIÓN	NÚMERO DE CRÉDITO O TARJETA	INSTITUCIÓN/EMPRESA/DEPENDENCIA	SALDO AL 31 DE DICIEMBRE DEL AÑO 2013
<input type="checkbox"/>	I.C.	I.C.	\$ I.C.
SI SU ADEUDO ES POR CRÉDITO HIPOTECARIO, EMBARGO O COMPRA A CRÉDITO DE UN INMUEBLE, DEBE ESPECIFICAR EL REGISTRO PÚBLICO DE LA PROPIEDAD		FECHA QUE ADQUIERE EL ADEUDO DIA MES AÑO	PLAZO A PAGAR EN MESES ó ANOS
			TITULAR <input type="checkbox"/>
			IMPORTE TOTAL DEL CRÉDITO \$ I.C.

  
FIRMA DEL DECLARANTE



