

ACUSE DE RECIBO



DECLARACIÓN DE SITUACIÓN PATRIMONIAL

DE INICIO



CONCLUSIÓN DE CARGO



CARGO QUE DECLARA:

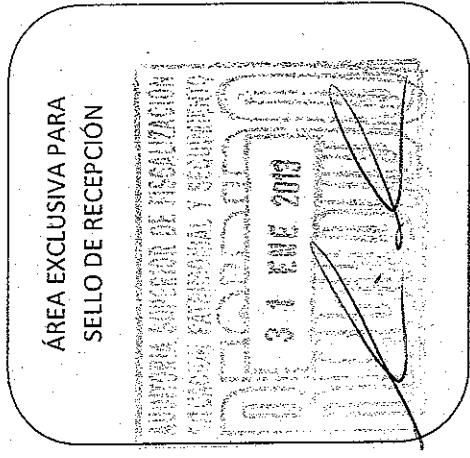
DIRECCIÓN DE AREA

AYUNTAMIENTO Y/O DEPENDENCIA:

AYUNTAMIENTO DE CUERNAVACA

C. ANA LAURA REYES SOLANO

Presente.



Se hace constar que con esta fecha se recibió su declaración de situación patrimonial, en cumplimiento a lo previsto en el artículo 133 bis; artículos 27 fracción XI, 77 fracción I y III de la Ley Estatal de Responsabilidades de los servidores públicos; artículo 177 de la Ley Orgánica Municipal del Estado de Morelos; artículo 10 fracción XXI de la Ley de Fiscalización Superior del Estado de Morelos; artículos 52, 53 y 57 del Reglamento interior de la Auditoría Superior de Fiscalización.

Por acuerdo de esta Auditoría Superior de Fiscalización del Congreso del Estado, acusamos de recibido su declaración, formando parte del expediente a su nombre que obra en esta Auditoría.


ATENTAMENTE
AUDITORÍA SUPERIOR DE FISCALIZACIÓN
DEL CONGRESO DEL ESTADO



DECLARACIÓN DE SITUACIÓN PATRIMONIAL

INICIO O CONCLUSIÓN DEL CARGO

AYUNTAMIENTO Y/O DEPENDENCIA AYUNTAMIENTO DE CUERNAVACA



C. AUDITORIA SUPERIOR DE FISCALIZACIÓN DEL CONGRESO DEL ESTADO

BAJO PROMESA DE DECIR VERDAD Y EN CUMPLIMIENTO A LO PREVISTO EN LOS ARTÍCULOS 27 FRACCIÓN XI, 75 Y 77 FRACCIÓN VIII DE LA LEY ESTATAL DE RESPONSABILIDADES DE LOS SERVIDORES PÚBLICOS, PRESENTE ANTE USTED MI DECLARACIÓN DE SITUACIÓN PATRIMONIAL.

1. DATOS GENERALES

APELLIDO PATERNO REYES

ESTADO CIVIL [REDACTED] EDAD 28

APELLIDO MATERNO SOLANO

FECHA DE NACIMIENTO 06/07/84 SEXO F
DÍA MES AÑO (M o F)

NOMBRE(S) ANA LAURA

NACIONALIDAD MEXICANA

GRADO MÁXIMO DE ESTUDIOS, (En caso de tener grado universitario, favor de indicar la especialidad)

MAESTRÍA EN ADMINISTRACIÓN CON ESPECIALIDAD EN FINANZAS

LUGAR DE NACIMIENTO (MUNICIPIO/ESTADO)

JIUTEPEC, MORELOS

REG. FED. DE CONTRIB. [REDACTED] HOMOCIAVE [REDACTED]

CURP: CLAVE ÚNICA DE REGISTRO DE POBLACIÓN [REDACTED]

DOMICILIO PARTICULAR (CALLE Y NÚMERO)

[REDACTED] COLONIA [REDACTED]

C.P.

MUNICIPIO JIUTEPEC

ENTIDAD FEDERATIVA MORELOS

LADA [REDACTED] TELÉFONO PARTICULAR [REDACTED]

CORREO ELECTRÓNICO PERSONAL [REDACTED]



[Signature]
FIRMA DEL DECLARANTE

2. DATOS DEL CARGO

CARGO QUE VAA DESEMPEÑAR Ó QUE CONCLUYE

DIRECTORA DE EGRESOS

FECHA DE INICIO O CONCLUSION DEL CARGO

0 | 2 | 0 | 1 | 1 | 3 |
DIA MES AÑO

DEPENDENCIA Ó AYUNTAMIENTO

AYUNTAMIENTO DE CUERNAVACA

ÁREA DE ADSCRIPCIÓN

DIRECCION GENERAL DE EGRESOS

DOMICILIO OFICIAL (CALLE Y NÚMERO)
MOTOLINEA ESQ. NETZAHUALCOYOTL No 2 ANTES 13, COL. CENTRO

C.P.

6 | 2 | 0 | 0 | 0 |

MUNICIPIO

CUERNAVACA

ENTIDAD FEDERATIVA

MORELOS

LADA TELÉFONO OFICIAL

7 | 7 | 7 | 3 | 2 | 9 | 5 | 5 | 0 | 0 |

CORREO ELECTRÓNICO OFICIAL

egresos.cuernavaca@gmail.com

3. INGRESOS

NOTA: ANOTAR CANTIDADES SIN CENTAVOS

A) REMUNERACIÓN MENSUAL NETO DEL DECLARANTE

(Añote la suma de sueldos, honorarios, compensaciones, gratificaciones, bonos y otras prestaciones que reciba de manera mensual) \$ 1 6 7 5 3

B) OTROS INGRESOS NETOS

(Detallar en la sección 11 OBSERVACIONES) \$

C) INGRESOS MENSUAL NETO DEL DECLARANTE SUMA (A + B) \$

D) INGRESOS MENSUAL NETO DEL CONYUGE Y/O DEPENDIENTES \$

SUMA (C + D) \$

4. BIENES MUEBLES

Deberá anotar la clave y el valor del bien mueble que posea al momento de causar ALTA o BAJA en el cargo.

CLAVE:

(1) Mueble total de casa (artículos del hogar) (2) Joyas, bienes suntuarios y obras de arte (3) Maquinaria (4) Semovientes (ganado y aves) (5) Otros no comprendidos (detallar en la parte de aclaraciones)

NINGUNO

DEL DECLARANTE


CLAVE VALOR DEL BIEN MUEBLE

\$ [REDACTED]
\$ [REDACTED]
\$ [REDACTED]
\$ [REDACTED]

DEL CÓNYUGE y/o DEPENDIENTES

CLAVE VALOR DEL BIEN MUEBLE

\$ [REDACTED]
\$ [REDACTED]
\$ [REDACTED]
\$ [REDACTED]


FIRMA DEL DECLARANTE

5. VEHÍCULOS

NINGUNO

CLAVE:

(C) Compra (V) Venta (D) Donación (H) Herencia o Legado (S) Otro especifique

CLAVE	MARCA / TIPO DE VEHÍCULO	MODELO	PLACAS	FECHA DE OPERACIÓN DIA MES AÑO
<input type="checkbox"/> C	[REDACTED]	[REDACTED]	[REDACTED]	1 1 0 3 1 0
No DE SERIE	No DE MOTOR	ENTIDAD FEDERATIVA	\$	MONTO DE LA OPERACIÓN
[REDACTED]	[REDACTED]	[REDACTED]	[REDACTED]	[REDACTED]

CLAVE	MARCA / TIPO DE VEHÍCULO	MODELO	PLACAS	FECHA DE OPERACIÓN DIA MES AÑO
<input type="checkbox"/>				
No DE SERIE	No DE MOTOR	ENTIDAD FEDERATIVA	\$	MONTO DE LA OPERACIÓN

CLAVE	MARCA / TIPO DE VEHÍCULO	MODELO	PLACAS	FECHA DE OPERACIÓN DIA MES AÑO
<input type="checkbox"/>				
No DE SERIE	No DE MOTOR	ENTIDAD FEDERATIVA	\$	MONTO DE LA OPERACIÓN

CLAVE	MARCA / TIPO DE VEHÍCULO	MODELO	PLACAS	FECHA DE OPERACIÓN DIA MES AÑO
<input type="checkbox"/>				
No DE SERIE	No DE MOTOR	ENTIDAD FEDERATIVA	\$	MONTO DE LA OPERACIÓN

CLAVE	MARCA / TIPO DE VEHÍCULO	MODELO	PLACAS	FECHA DE OPERACIÓN DIA MES AÑO
<input type="checkbox"/>				
No DE SERIE	No DE MOTOR	ENTIDAD FEDERATIVA	\$	MONTO DE LA OPERACIÓN

CLAVE	MARCA / TIPO DE VEHÍCULO	MODELO	PLACAS	FECHA DE OPERACIÓN DIA MES AÑO
<input type="checkbox"/>				
No DE SERIE	No DE MOTOR	ENTIDAD FEDERATIVA	\$	MONTO DE LA OPERACIÓN



FIRMA DEL DECLARANTE

7. INVERSIONES BANCARIAS

NINGUNO

NOTA: DEBERA ANOTAR EL SALDO DE SU CUENTA QUE POSEA AL MOMENTO DE CAUSAR ALTA O BAJA.

CLAVE:

(1) Cheque (2) Ahorro (3) Valores (4) Bonos (5) Acciones (6) Otro especifique

TITULAR

(1) Declarante (2) Cónyuge o concubina(o) (3) Dependiente (4) Ambos (5) Otro

CLAVE

NÚMERO DE CUENTA

FECHA DE APERTURA
DIA MES AÑO

INSTITUCIÓN

LA INSTITUCIÓN DONDE TIENE SU INVERSIÓN ES DE NACIONALIDAD MEXICANA EXTRANJERA

MONEDA (PESO, DÓLAR, EURO, ETC)

TITULAR

\$ _____ SALDO

CLAVE

NÚMERO DE CUENTA

FECHA DE APERTURA
DIA MES AÑO

INSTITUCIÓN

LA INSTITUCIÓN DONDE TIENE SU INVERSIÓN ES DE NACIONALIDAD MEXICANA EXTRANJERA

MONEDA (PESO, DÓLAR, EURO, ETC)

TITULAR

\$ _____ SALDO

CLAVE

NÚMERO DE CUENTA

FECHA DE APERTURA
DIA MES AÑO

INSTITUCIÓN

LA INSTITUCIÓN DONDE TIENE SU INVERSIÓN ES DE NACIONALIDAD MEXICANA EXTRANJERA

MONEDA (PESO, DÓLAR, EURO, ETC)

TITULAR

\$ _____ SALDO

CLAVE

NÚMERO DE CUENTA

FECHA DE APERTURA
DIA MES AÑO

INSTITUCIÓN

LA INSTITUCIÓN DONDE TIENE SU INVERSIÓN ES DE NACIONALIDAD MEXICANA EXTRANJERA

MONEDA (PESO, DÓLAR, EURO, ETC)

TITULAR

\$ _____ SALDO

CLAVE

NÚMERO DE CUENTA

FECHA DE APERTURA
DIA MES AÑO


INSTITUCIÓN

LA INSTITUCIÓN DONDE TIENE SU INVERSIÓN ES DE NACIONALIDAD MEXICANA EXTRANJERA

MONEDA (PESO, DÓLAR, EURO, ETC)

TITULAR

\$ _____ SALDO


FIRMA DEL DECLARANTE

9. GRAVAMENES O ADEUDOS

NINGUNO

NOTA: DEBERÁ ANOTAR CLAVE Y EL VALOR DEL GRAVAMEN O ADEUDO QUE TENGA AL MOMENTO DE CAUSAR ALTA O BAJA EN EL CARGO.

CLAVE (1) Crédito hipotecario (2) Préstamo (3) Compras a crédito (4) Embargos (5) * Tarjetas de crédito (6) Otro especifique (7) Autofinanciamiento
TITULAR

(1) Declarante (2) Cónyuge o concubina(o) (3) Dependiente (4) Ambos (5) Otro

CLAVE NÚMERO DE CONTRATO O TARJETA SALDO A LA FECHA DE LA DECLARACIÓN INSTITUCIÓN O ACREEDOR PLAZO A PAGAR EN MESES o AÑOS

IMPORTE TOTAL DEL CRÉDITO \$ TITULAR

SI SU ADEUDO O GRAVAMEN ES POR CRÉDITO HIPOTECARIO, EMBARGO O COMPRA A CRÉDITO DE UN INMUEBLE, DEBE ESPECIFICAR EL REGISTRO PÚBLICO DE LA PROPIEDAD.

CLAVE NÚMERO DE CONTRATO O TARJETA SALDO A LA FECHA DE LA DECLARACIÓN INSTITUCIÓN O ACREEDOR PLAZO A PAGAR EN MESES o AÑOS

IMPORTE TOTAL DEL CRÉDITO \$ TITULAR

SI SU ADEUDO O GRAVAMEN ES POR CRÉDITO HIPOTECARIO, EMBARGO O COMPRA A CRÉDITO DE UN INMUEBLE, DEBE ESPECIFICAR EL REGISTRO PÚBLICO DE LA PROPIEDAD.

CLAVE NÚMERO DE CONTRATO O TARJETA SALDO A LA FECHA DE LA DECLARACIÓN INSTITUCIÓN O ACREEDOR PLAZO A PAGAR EN MESES o AÑOS

IMPORTE TOTAL DEL CRÉDITO \$ TITULAR

SI SU ADEUDO O GRAVAMEN ES POR CRÉDITO HIPOTECARIO, EMBARGO O COMPRA A CRÉDITO DE UN INMUEBLE, DEBE ESPECIFICAR EL REGISTRO PÚBLICO DE LA PROPIEDAD.

CLAVE NÚMERO DE CONTRATO O TARJETA SALDO A LA FECHA DE LA DECLARACIÓN INSTITUCIÓN O ACREEDOR PLAZO A PAGAR EN MESES o AÑOS


IMPORTE TOTAL DEL CRÉDITO \$ TITULAR

SI SU ADEUDO O GRAVAMEN ES POR CRÉDITO HIPOTECARIO, EMBARGO O COMPRA A CRÉDITO DE UN INMUEBLE, DEBE ESPECIFICAR EL REGISTRO PÚBLICO DE LA PROPIEDAD.

CLAVE NÚMERO DE CONTRATO O TARJETA SALDO A LA FECHA DE LA DECLARACIÓN INSTITUCIÓN O ACREEDOR PLAZO A PAGAR EN MESES o AÑOS

IMPORTE TOTAL DEL CRÉDITO \$ TITULAR

SI SU ADEUDO O GRAVAMEN ES POR CRÉDITO HIPOTECARIO, EMBARGO O COMPRA A CRÉDITO DE UN INMUEBLE, DEBE ESPECIFICAR EL REGISTRO PÚBLICO DE LA PROPIEDAD.


FIRMA DEL DECLARANTE

* En caso de Tarjetas de Crédito, deberá dejar en blanco el Plazo a Pagar.

10. DATOS DEL CONYUGE

NINGUNO

¿VIVE USTED CON SU CÓNYUGE O EN CONCUBINATO? SI NO

NOTA: Si su respuesta es AFIRMATIVA, favor de proporcionar su nombre

APELLIDO PATERNO

APELLIDO MATERNO

NOMBRE(S)

¿SU CÓNYUGE O CONCUBINA (O) PERCIBE INGRESOS? SI NO

Si su respuesta es AFIRMATIVA, por favor, describa el tipo de ingreso y su origen (Persona Física o Moral)

DESCRIBA EL TIPO DE INGRESO	ORIGEN DEL INGRESO (Persona Física ó Moral)

¿SU CÓNYUGE O CONCUBINA (O) vive en el mismo domicilio de USTED ? SI NO

Si su respuesta es NEGATIVA, indique su domicilio particular, RFC y teléfono particular.

DOMICILIO PARTICULAR (CALLE Y NÚMERO)

REG. FED. DE CONTRIB. HOMOCLAVE

COLONIA

MUNICIPIO

ENTIDAD FEDERATIVA

CODIGO POSTAL

ATLACOMULCO

JIUTEPEC

MORELOS

LADA TELÉFONO PARTICULAR LUGAR DE TRABAJO

LADA


TELÉFONO DE LUGAR DE TRABAJO

CARGO Y/O ACTIVIDAD QUE DESEMPEÑA

DOMICILIO DE LUGAR DE TRABAJO

¿TIENE USTED DEPENDIENTES ECONÓMICOS? SI NO

DATOS DE SUS DEPENDIENTES ECONÓMICOS	
NOMBRE	EDAD PARENTESCO O VINCULO


FIRMA DEL DECLARANTE

