



## ACUSE DE RECIBO



DECLARACIÓN DE SITUACIÓN PATRIMONIAL

DE INICIO  CONCLUSIÓN DE CARGO

CARGO QUE DECLARA:

SECRETARIA DE ADMINISTRACION

AYUNTAMIENTO Y/O DEPENDENCIA:

CUERNAVACA MORELOS

C. MARÍA DE LA LUZ FERNÁNDEZ LUGO

Presente.



Se hace constar que con esta fecha se recibió su declaración de situación patrimonial, en cumplimiento a lo previsto en el artículo 133 bis; artículos 27 fracción XI, 77 fracción I y III de la Ley Estatal de Responsabilidades de los servidores públicos; artículo 177 de la Ley Orgánica Municipal del Estado de Morelos; artículo 10 fracción XXI de la Ley de Fiscalización Superior del Estado de Morelos; artículos 52, 53 y 57 del Reglamento interior de la Auditoría Superior de Fiscalización.

Por acuerdo de esta Auditoría Superior de Fiscalización del Congreso del Estado, acusamos de recibido su declaración, formando parte del expediente a su nombre que obra en esta Auditoría.

ATENTAMENTE  
AUDITORÍA SUPERIOR DE FISCALIZACIÓN  
DEL CONGRESO DEL ESTADO

ESTE ACUSE DE RECIBO SOLAMENTE SERA VALIDO CUANDO OSTENTE EL SELLO Y FIRMA DEL RESPONSABLE DE LA RECEPCIÓN



DECLARACIÓN DE SITUACIÓN PATRIMONIAL

INICIO  O CONCLUSIÓN DEL CARGO

AYUNTAMIENTO Y/O DEPENDENCIA CUERNAVACA MORELOS



C. AUDITORIA SUPERIOR DE FISCALIZACIÓN DEL CONGRESO DEL ESTADO

BAJO PROTESTA DE DECIR VERDAD Y EN CUMPLIMIENTO A LO PREVISTO EN LOS ARTICULOS 27 FRACCIÓN XI, 75 Y 77 FRACCIÓN I Y III DE LA LEY ESTATAL DE RESPONSABILIDADES DE LOS SERVIDORES PÚBLICOS, PRESENTO ANTE USTED MI DECLARACIÓN DE SITUACIÓN PATRIMONIAL.

1. DATOS GENERALES

APELLIDO PATERNO FERNÁNDEZ ESTADO CIVIL \_\_\_\_\_ EDAD 5 | 5

APELLIDO MATERNO LUGO FECHA DE NACIMIENTO 0 | 5 | 0 | 6 | 5 | 7 SEXO F  
DIA MES AÑO (M o F)

NOMBRE(S) MARÍA DE LA LUZ NACIONALIDAD MEXICANA

GRADO MÁXIMO DE ESTUDIOS, (En caso de tener grado universitario, favor de indicar la especialidad)

LICENCIATURA EN ECONOMÍA

LUGAR DE NACIMIENTO (MUNICIPIO/ESTADO)

POZA RICA VERACRUZ

REG. FED. DE CONTRIB. \_\_\_\_\_ HOMOCLAVE \_\_\_\_\_

CURP : CLAVE UNICA DE REGISTRO DE POBLACION \_\_\_\_\_

DOMICILIO PARTICULAR (CALLE Y NÚMERO) \_\_\_\_\_

COLONIA

FRAC. TERRAZAS DE AHUATLÁN

C.P. \_\_\_\_\_

MUNICIPIO

CUERNAVACA

ENTIDAD FEDERATIVA

MORELOS

LADA \_\_\_\_\_ TELÉFONO PARTICULAR \_\_\_\_\_

CORREO ELECTRÓNICO PERSONAL \_\_\_\_\_



FIRMA DEL DECLARANTE



**5. VEHÍCULOS**

NINGUNO

**CLAVE:**

(C) Compra (V) Venta (D) Donación (H) Herencia o Legado (5) Otro especifique

CLAVE	MARCA / TIPO DE VEHÍCULO	MODELO	PLACAS	FECHA DE OPERACIÓN		
<input type="checkbox"/> 1				DIA	MES	AÑO
				0	8	0 8 2 4
No DE SERIE	No DE MOTOR	ENTIDAD FEDERATIVA	MONTO DE LA OPERACIÓN			
			\$ 0 0 0			

CLAVE	MARCA / TIPO DE VEHÍCULO	MODELO	PLACAS	FECHA DE OPERACIÓN		
<input type="checkbox"/>				DIA	MES	AÑO
No DE SERIE	No DE MOTOR	ENTIDAD FEDERATIVA	MONTO DE LA OPERACIÓN			
			\$			

CLAVE	MARCA / TIPO DE VEHÍCULO	MODELO	PLACAS	FECHA DE OPERACIÓN		
<input type="checkbox"/>				DIA	MES	AÑO
No DE SERIE	No DE MOTOR	ENTIDAD FEDERATIVA	MONTO DE LA OPERACIÓN			
			\$			

CLAVE	MARCA / TIPO DE VEHÍCULO	MODELO	PLACAS	FECHA DE OPERACIÓN		
<input type="checkbox"/>				DIA	MES	AÑO
No DE SERIE	No DE MOTOR	ENTIDAD FEDERATIVA	MONTO DE LA OPERACIÓN			
			\$			

CLAVE	MARCA / TIPO DE VEHÍCULO	MODELO	PLACAS	FECHA DE OPERACIÓN		
<input type="checkbox"/>				DIA	MES	AÑO
No DE SERIE	No DE MOTOR	ENTIDAD FEDERATIVA	MONTO DE LA OPERACIÓN			
			\$			

CLAVE	MARCA / TIPO DE VEHÍCULO	MODELO	PLACAS	FECHA DE OPERACIÓN		
<input type="checkbox"/>				DIA	MES	AÑO
No DE SERIE	No DE MOTOR	ENTIDAD FEDERATIVA	MONTO DE LA OPERACIÓN			
			\$			

  
 FIRMA DEL DECLARANTE

**6. BIENES INMUEBLES**

NINGUNO

**CLAVE:**

(1) Casahabitación (2) Departamento (3) Terreno (4) Local Industrial / comercial  
(5) Rancho (6) Granja (7) Bodega (8) Otro especifique

**FORMA DE OPERACIÓN**

(C) Compra (CC) Compra a Credito  
(D) Donación (H) Herencia

**TITULAR**

(1) Declarante (2) Cónyuge o concubina(o)  
(3) Dependiente (4) Ambos (5) Otro

CLAVE	FORMA DE OPERACIÓN	FECHA DE OPERACIÓN			DATOS DE INSCRIPCIÓN ANTE EL REGISTRO PÚBLICO DE LA PROPIEDAD (SI LO TIENE)	SUPERFICIE TERRENO m2	SUPERFICIE CONSTRUIDA m2	TITULAR
<input type="checkbox"/>	<input type="checkbox"/>	<input type="checkbox"/>	<input type="checkbox"/>	<input type="checkbox"/>	<input type="checkbox"/>	<input type="checkbox"/>	<input type="checkbox"/>	<input type="checkbox"/>
UBICACION DEL INMUEBLE CALLE, NUMERO EXTERIOR E INTERIOR COLONIA, ESTADO, MUNICIPIO Y C.P.							VALOR DEL BIEN INMUEBLE	
							\$	<input type="checkbox"/>

CLAVE	FORMA DE OPERACIÓN	FECHA DE OPERACIÓN			DATOS DE INSCRIPCIÓN ANTE EL REGISTRO PÚBLICO DE LA PROPIEDAD (SI LO TIENE)	SUPERFICIE TERRENO m2	SUPERFICIE CONSTRUIDA m2	TITULAR
<input type="checkbox"/>	<input type="checkbox"/>	<input type="checkbox"/>	<input type="checkbox"/>	<input type="checkbox"/>	<input type="checkbox"/>	<input type="checkbox"/>	<input type="checkbox"/>	<input type="checkbox"/>
UBICACION DEL INMUEBLE CALLE, NUMERO EXTERIOR E INTERIOR COLONIA, ESTADO, MUNICIPIO Y C.P.							VALOR DEL BIEN INMUEBLE	
							\$	<input type="checkbox"/>

CLAVE	FORMA DE OPERACIÓN	FECHA DE OPERACIÓN			DATOS DE INSCRIPCIÓN ANTE EL REGISTRO PÚBLICO DE LA PROPIEDAD (SI LO TIENE)	SUPERFICIE TERRENO m2	SUPERFICIE CONSTRUIDA m2	TITULAR
<input type="checkbox"/>	<input type="checkbox"/>	<input type="checkbox"/>	<input type="checkbox"/>	<input type="checkbox"/>	<input type="checkbox"/>	<input type="checkbox"/>	<input type="checkbox"/>	<input type="checkbox"/>
UBICACION DEL INMUEBLE CALLE, NUMERO EXTERIOR E INTERIOR COLONIA, ESTADO, MUNICIPIO Y C.P.							VALOR DEL BIEN INMUEBLE	
							\$	<input type="checkbox"/>

CLAVE	FORMA DE OPERACIÓN	FECHA DE OPERACIÓN			DATOS DE INSCRIPCIÓN ANTE EL REGISTRO PÚBLICO DE LA PROPIEDAD (SI LO TIENE)	SUPERFICIE TERRENO m2	SUPERFICIE CONSTRUIDA m2	TITULAR
<input type="checkbox"/>	<input type="checkbox"/>	<input type="checkbox"/>	<input type="checkbox"/>	<input type="checkbox"/>	<input type="checkbox"/>	<input type="checkbox"/>	<input type="checkbox"/>	<input type="checkbox"/>
UBICACION DEL INMUEBLE CALLE, NUMERO EXTERIOR E INTERIOR COLONIA, ESTADO, MUNICIPIO Y C.P.							VALOR DEL BIEN INMUEBLE	
							\$	<input type="checkbox"/>

CLAVE	FORMA DE OPERACIÓN	FECHA DE OPERACIÓN			DATOS DE INSCRIPCIÓN ANTE EL REGISTRO PÚBLICO DE LA PROPIEDAD (SI LO TIENE)	SUPERFICIE TERRENO m2	SUPERFICIE CONSTRUIDA m2	TITULAR
<input type="checkbox"/>	<input type="checkbox"/>	<input type="checkbox"/>	<input type="checkbox"/>	<input type="checkbox"/>	<input type="checkbox"/>	<input type="checkbox"/>	<input type="checkbox"/>	<input type="checkbox"/>
UBICACION DEL INMUEBLE CALLE, NUMERO EXTERIOR E INTERIOR COLONIA, ESTADO, MUNICIPIO Y C.P.							VALOR DEL BIEN INMUEBLE	
							\$	<input type="checkbox"/>

  
FIRMA DEL DECLARANTE

**7. INVERSIONES BANCARIAS**

NINGUNO

NOTA: DEBERA ANOTAR EL SALDO DE SU CUENTA QUE POSEA AL MOMENTO DE CAUSAR ALTA O BAJA.

CLAVE:  
(1) Cheque (2) Ahorro (3) Valores (4) Bonos (5) Acciones (6) Otro especifique

TITULAR  
(1) Declarante (2) Cónyuge o concubina(o) (3) Dependiente (4) Ambos (5) Otro


CLAVE	NÚMERO DE CUENTA	FECHA DE APERTURA DÍA MES AÑO	INSTITUCIÓN
<input type="checkbox"/> 1	_____	_____	_____
LA INSTITUCIÓN DONDE TIENE SU INVERSIÓN ES DE NACIONALIDAD			MONEDA (PESO, DÓLAR, EURO, ETC)
<input checked="" type="checkbox"/> MEXICANA <input type="checkbox"/> EXTRANJERA			PESOS
TITULAR			SALDO
<input type="checkbox"/> 1	_____		\$  _____

CLAVE	NÚMERO DE CUENTA	FECHA DE APERTURA DÍA MES AÑO	INSTITUCIÓN
<input type="checkbox"/> 3	_____	_____	_____
LA INSTITUCIÓN DONDE TIENE SU INVERSIÓN ES DE NACIONALIDAD			MONEDA (PESO, DÓLAR, EURO, ETC)
<input checked="" type="checkbox"/> MEXICANA <input type="checkbox"/> EXTRANJERA			PESOS
TITULAR			SALDO
<input type="checkbox"/> 1	_____		\$  _____

CLAVE	NÚMERO DE CUENTA	FECHA DE APERTURA DÍA MES AÑO	INSTITUCIÓN
<input type="checkbox"/>	_____	_____	_____
LA INSTITUCIÓN DONDE TIENE SU INVERSIÓN ES DE NACIONALIDAD			MONEDA (PESO, DÓLAR, EURO, ETC)
<input type="checkbox"/> MEXICANA <input type="checkbox"/> EXTRANJERA			_____
TITULAR			SALDO
<input type="checkbox"/>	_____		\$  _____

CLAVE	NÚMERO DE CUENTA	FECHA DE APERTURA DÍA MES AÑO	INSTITUCIÓN
<input type="checkbox"/>	_____	_____	_____
LA INSTITUCIÓN DONDE TIENE SU INVERSIÓN ES DE NACIONALIDAD			MONEDA (PESO, DÓLAR, EURO, ETC)
<input type="checkbox"/> MEXICANA <input type="checkbox"/> EXTRANJERA			_____
TITULAR			SALDO
<input type="checkbox"/>	_____		\$  _____

CLAVE	NÚMERO DE CUENTA	FECHA DE APERTURA DÍA MES AÑO	INSTITUCIÓN
<input type="checkbox"/>	_____	_____	_____
LA INSTITUCIÓN DONDE TIENE SU INVERSIÓN ES DE NACIONALIDAD			MONEDA (PESO, DÓLAR, EURO, ETC)
<input type="checkbox"/> MEXICANA <input type="checkbox"/> EXTRANJERA			_____
TITULAR			SALDO
<input type="checkbox"/>	_____		\$  _____

  
FIRMA DEL DECLARANTE

**8. OTROS (NEGOCIÓS, EMPRESA, BUFETE, ETC.)**

NINGUNO

**TITULAR**

(1) Declarante (2) Cónyuge o concubina(o) (3) Dependiente (4) Ambos (5) Otro especifique


TIPO DE INVERSIÓN (NEGOCIO, EMPRESA, BUFETE, ETC.)		RAZÓN SOCIAL DE LA INVERSIÓN		UBICACIÓN	
GIRO PRINCIPAL DEL NEGOCIO O INVERSIÓN		MUNICIPIO		ENTIDAD FEDERATIVA	
VALOR INICIAL DE LA INVERSIÓN		VALOR ACTUAL		MONEDA (PESO, DÓLAR, EURO, ETC)	% PARTICIPACIÓN
\$		\$			FECHA DE OPERACIÓN DÍA MES AÑO

TIPO DE INVERSIÓN (NEGOCIO, EMPRESA, BUFETE, ETC.)		RAZÓN SOCIAL DE LA INVERSIÓN		UBICACIÓN	
GIRO PRINCIPAL DEL NEGOCIO O INVERSIÓN		MUNICIPIO		ENTIDAD FEDERATIVA	
VALOR INICIAL DE LA INVERSIÓN		VALOR ACTUAL		MONEDA (PESO, DÓLAR, EURO, ETC)	% PARTICIPACIÓN
\$		\$			FECHA DE OPERACIÓN DÍA MES AÑO

TIPO DE INVERSIÓN (NEGOCIO, EMPRESA, BUFETE, ETC.)		RAZÓN SOCIAL DE LA INVERSIÓN		UBICACIÓN	
GIRO PRINCIPAL DEL NEGOCIO O INVERSIÓN		MUNICIPIO		ENTIDAD FEDERATIVA	
VALOR INICIAL DE LA INVERSIÓN		VALOR ACTUAL		MONEDA (PESO, DÓLAR, EURO, ETC)	% PARTICIPACIÓN
\$		\$			FECHA DE OPERACIÓN DÍA MES AÑO

TIPO DE INVERSIÓN (NEGOCIO, EMPRESA, BUFETE, ETC.)		RAZÓN SOCIAL DE LA INVERSIÓN		UBICACIÓN	
GIRO PRINCIPAL DEL NEGOCIO O INVERSIÓN		MUNICIPIO		ENTIDAD FEDERATIVA	
VALOR INICIAL DE LA INVERSIÓN		VALOR ACTUAL		MONEDA (PESO, DÓLAR, EURO, ETC)	% PARTICIPACIÓN
\$		\$			FECHA DE OPERACIÓN DÍA MES AÑO

TIPO DE INVERSIÓN (NEGOCIO, EMPRESA, BUFETE, ETC.)		RAZÓN SOCIAL DE LA INVERSIÓN		UBICACIÓN	
GIRO PRINCIPAL DEL NEGOCIO O INVERSIÓN		MUNICIPIO		ENTIDAD FEDERATIVA	
VALOR INICIAL DE LA INVERSIÓN		VALOR ACTUAL		MONEDA (PESO, DÓLAR, EURO, ETC)	% PARTICIPACIÓN
\$		\$			FECHA DE OPERACIÓN DÍA MES AÑO

  
FIRMA DEL DECLARANTE

**9. GRAVAMENES O ADEUDOS**

NINGUNO

NOTA: DEBERÁ ANOTAR CLAVE Y EL VALOR DEL GRAVAMEN O ADEUDO QUE TENGA AL MOMENTO DE CAUSAR ALTA O BAJA EN EL CARGO.

TITULAR

(1) Crédito hipotecario (2) Préstamo (3) Compras a crédito (4) Embargos (5) Tarjetas de crédito (6) Otro especifique (7) Autofinanciamiento

CLAVE	NÚMERO DE CREDITO O TARJETA	FECHA EN EL QUE ADQUIERE EL ADEUDO			INSTITUCIÓN O ACREEDOR	PLAZO A PAGAR EN MESES ó AÑOS
		DIA	MES	AÑO		
5						A M M
IMPORTE TOTAL DEL CRÉDITO		SALDO A LA FECHA DE LA DECLARACIÓN			TITULAR	
\$ 0 0 0 0		\$ 0 0 0 0				

SI SU ADEUDO O GRAVAMEN ES POR CRÉDITO HIPOTECARIO, EMBARGO O COMPRA A CRÉDITO DE UN INMUEBLE, DEBE ESPECIFICAR EL REGISTRO PÚBLICO DE LA PROPIEDAD.

CLAVE	NÚMERO DE CREDITO O TARJETA	FECHA EN EL QUE ADQUIERE EL ADEUDO			INSTITUCIÓN O ACREEDOR	PLAZO A PAGAR EN MESES ó AÑOS
		DIA	MES	AÑO		
5						A M M
IMPORTE TOTAL DEL CRÉDITO		SALDO A LA FECHA DE LA DECLARACIÓN			TITULAR	
\$		\$			1	

SI SU ADEUDO O GRAVAMEN ES POR CRÉDITO HIPOTECARIO, EMBARGO O COMPRA A CRÉDITO DE UN INMUEBLE, DEBE ESPECIFICAR EL REGISTRO PÚBLICO DE LA PROPIEDAD.

CLAVE	NÚMERO DE CREDITO O TARJETA	FECHA EN EL QUE ADQUIERE EL ADEUDO			INSTITUCIÓN O ACREEDOR	PLAZO A PAGAR EN MESES ó AÑOS
		DIA	MES	AÑO		
						A M M
IMPORTE TOTAL DEL CRÉDITO		SALDO A LA FECHA DE LA DECLARACIÓN			TITULAR	
\$		\$				


SI SU ADEUDO O GRAVAMEN ES POR CRÉDITO HIPOTECARIO, EMBARGO O COMPRA A CRÉDITO DE UN INMUEBLE, DEBE ESPECIFICAR EL REGISTRO PÚBLICO DE LA PROPIEDAD.

CLAVE	NÚMERO DE CONTRATO O TARJETA	FECHA EN EL QUE ADQUIERE EL ADEUDO			INSTITUCIÓN O ACREEDOR	PLAZO A PAGAR EN MESES ó AÑOS
		DIA	MES	AÑO		
						A M M
IMPORTE TOTAL DEL CRÉDITO		SALDO A LA FECHA DE LA DECLARACIÓN			TITULAR	
\$		\$				

SI SU ADEUDO O GRAVAMEN ES POR CRÉDITO HIPOTECARIO, EMBARGO O COMPRA A CRÉDITO DE UN INMUEBLE, DEBE ESPECIFICAR EL REGISTRO PÚBLICO DE LA PROPIEDAD.

CLAVE	NÚMERO DE CONTRATO O TARJETA	FECHA EN EL QUE ADQUIERE EL ADEUDO			INSTITUCIÓN O ACREEDOR	PLAZO A PAGAR EN MESES ó AÑOS
		DIA	MES	AÑO		
						A M M
IMPORTE TOTAL DEL CRÉDITO		SALDO A LA FECHA DE LA DECLARACIÓN			TITULAR	
\$		\$				

SI SU ADEUDO O GRAVAMEN ES POR CRÉDITO HIPOTECARIO, EMBARGO O COMPRA A CRÉDITO DE UN INMUEBLE, DEBE ESPECIFICAR EL REGISTRO PÚBLICO DE LA PROPIEDAD.

  
FIRMA DEL DECLARANTE



FIRMA DEL DECLARANTE

*[Handwritten signature]*

"AL QUE TENIENDO LEGALMENTE LA OBLIGACION DE CONDUCIRSE CON VERDAD EN UN ACTO ANTE LA AUTORIDAD, APLICADO POR ESTA, EN CASO DE SER PROCEDENTE EL APERCIBIMIENTO, SE CONDUCIERE CON FALSEDAU U OCULTARE LA VERDAD, SE LE IMPONDRÁ PRISION DE TRES MESES A DOS AÑOS".

NOTA: EL SERVIDOR PÚBLICO MANIFIESTA **BAJO PROTESTA DE DECIR VERDAD**, QUE LO DECLARADO EN ESTE DOCUMENTO ES LO QUE CONSTITUYE SU HABER PATRIMONIAL, YA SE HACE SABEDOR DE LAS SANCIONES PARA QUIENES SE CONDUCEN CON FALSEDAU EN TÉRMINOS DEL ARTÍCULO 221 DEL CÓDIGO PENAL PARA EL ESTADO DE MORELOS.

ASÍ MISMO Y PARA EFECTOS DE LO SEÑALADO EN LOS ARTÍCULOS 81 Y 82 DE LA LEY ESTATAL DE RESPONSABILIDADES DE LOS SERVIDORES PÚBLICOS DEL ESTADO DE MORELOS; ARTÍCULO 56 DEL REGLAMENTO INTERIOR DE LA AUDITORÍA SUPERIOR DE FISCALIZACIÓN, MANIFIESTO EXPRESAMENTE MI AUTORIZACIÓN PARA QUE SE VERIFIQUE Y COTEJE EL CONTENIDO DE ESTA DECLARACIÓN ANTE CUALQUIER INSTITUCIÓN.  
AUDITORIA SUPERIOR DE FISCALIZACIÓN DEL CONGRESO DEL ESTADO, SOLICITO SE SIRVA TENER POR PRESENTADA ESTA DECLARACIÓN, PIDIENDO ME SEA OTORGADO EL ACUSE DE RECIBO CORRESPONDIENTE.

Teléfono con lada	Domicilio	Nombre completo empezando por apellido paterno, materno y nombre (s)

**12. REFERENCIAS PERSONALES**


**11. OBSERVACIONES Y/O DECLARACIONES**

NINGUNO