



# **REGIDURIA DE EDUCACION, CULTURA, RECREACION E IGUALDAD DE GENERO**





DECLARACIÓN ANUAL DE MODIFICACIÓN

PATRIMONIAL 2011

FORMATO E INSTRUCTIVO

ESTE ACUSE DE RECIBO SOLAMENTE SERA VALIDO CUANDO OSTENTE EL SELLO Y FIRMA DEL RESPONSABLE DE LA RECEPCION.



# AUDITORÍA SUPERIOR DE FISCALIZACIÓN DEL CONGRESO DEL ESTADO



## DECLARACIÓN ANUAL DE MODIFICACION PATRIMONIAL 2011

AYUNTAMIENTO Y/O DEPENDENCIA

Cuernavaca

CARGO QUE DECLARA

Sanchez Cortes Guillermina



### ACUSE DE RECIBO.

a. Regidora

PRESENTE

SE HA CE CONSTAR QUE CON ESTA FECHA SE RECIBIÓ DECLARACIÓN ANUAL DE MODIFICACIÓN PATRIMONIAL, EN CUMPLIMIENTO A LO PREVISTO EN EL ARTÍCULO 133 BIS DE LA CONSTITUCIÓN POLITICA DEL ESTADO LIBRE Y SOBERANO DE MORELOS, ARTÍCULOS 27 FRACCIÓN XI Y 77 FRACCIÓN II DE LA LEY ESTATAL DE RESPONSABILIDADES DE LOS SERVIDORES PUBLICOS; ARTICULO 177 DE LA LEY ORGANICA MUNICIPAL DEL ESTADO DE MORELOS; ARTIUCLO 10 FRAC. 21 DE LA LEY DE FISCALIZACIÓN SUPERIOR DEL ESTADO DE MORELOS Y ARTÍCULO 52, 53 Y 57 DEL REGLAMENTO INTERIOR DE LA AUDITORÍA SUPERIOR DE FISCALIZACIÓN DEL CONGRESO DEL ESTADO DE MORELOS.

ATENTAMENTE

AUDITORÍA SUPERIOR DE FISCALIZACIÓN  
DEL CONGRESO DEL ESTADO



# DECLARACIÓN ANUAL DE MODIFICACIÓN PATRIMONIAL MODIFICACIONES DEL 1º DE ENERO AL 31 DE DICIEMBRE DEL AÑO ANTERIOR

AUDITORÍA SUPERIOR DE FISCALIZACIÓN DEL CONGRESO DEL ESTADO

EN CUMPLIMIENTO CON LO DISPUESTO EN EL ARTICULO 133 BIS DE LA CONSTITUCIÓN POLÍTICA DEL ESTADO DE MORELOS, ASÍ MISMO COMO AL ARTICULO 77 FRACCIÓN II DE LA LEY ESTATAL DE RESPONSABILIDADES DE LOS SERVIDORES PÚBLICOS DEL ESTADO DE MORELOS Y BAJO PROTESTA DE DECIR VERDAD, RINDO A USTED LAS MODIFICACIONES A MI SITUACIÓN PATRIMONIAL DURANTE EL AÑO 2011.

AREA EXCLUSIVA PARA  
SELLO DE RECEPCIÓN

## 1. DATOS GENERALES

APELLIDO PATERNO

SANCHEZ

APELLIDO MATERNO

CORTES

NOMBRE(S)

GUILLERMINA

REG. FED. DE CONTRIB.

HOMOCLAVE

CURP: CLAVE ÚNICA DE REGISTRO DE POBLACION.

FECHA DE TOMA DE  
POSESIÓN DEL CARGO  
ACTUAL

10 11 10 10 9  
DIA MES AÑO

FECHA DE LA  
DECLARACIÓN  
ANTERIOR

2 8 0 1 1 0  
DIA MES AÑO

CARGO QUE DESEMPEÑA ACTUALMENTE

REGIDORA

CARGO QUE MANIFESTO EN SU ÚLTIMA DECLARACIÓN

REGIDORA

ÁREA DE ADSCRIPCIÓN ACTUAL

REGIDURIA DE EDUCACION, CULTURA, RECREACION

ÁREA DE ADSCRIPCIÓN QUE MANIFESTO EN SU ÚLTIMA DECLARACIÓN

REGIDURIA DE EDUCACION, CULTURA, RECREACION

DOMICILIO OFICIAL (CALLE Y NÚMERO)

MOTOLINIA EZQ NETZAHUALCOYOTL 2 ANT 13 62000

COLONIA

CENTRO

MUNICIPIO DEPENDENCIA

CUERNAVACA

ENTIDAD FEDERATIVA

MORELOS

CODIGO POSTAL

162000

LADA

7773294462

TELÉFONO OFICIAL

EXTENSIÓN

4163

CORREO ELECTRONICO OFICIAL

gsanchez@cuernavaca.gob.mx

FIRMA DEL DECLARANTE

**2. INGRESO ANUAL NETO DEL DECLARANTE Y CONYUGE Y/O DEPENDIENTES ECONÓMICOS**

NOTA: ANOTAR CANTIDADES SIN CENTAVOS


I. REMUNERACIÓN ANUAL DEL DECLARANTE POR SU CARGO PÚBLICO.....	\$	17,437,651
<small>(Anotar la suma de sueldo, compensaciones, bonos, aguinaldo y otras prestaciones)</small>		
II. OTROS INGRESOS ANUALES DEL DECLARANTE .....	\$	
A. INGRESO ANUAL DEL DECLARANTE (SUMA DE I Y II).....	\$	
B. INGRESO ANUAL DE CONYUGE Y/O DEPENDIENTES ECONÓMICOS <small>(En caso de que no haya recibido ingresos cancelar con ceros)</small> .....	\$	
C. TOTAL DE INGRESOS ANUALES DEL DECLARANTE, CONYUGE Y/O DEPENDIENTES ECONÓMICOS <small>(SUMA A Y B)</small> .....	\$	

**3. APLICACIÓN DE RECURSOS**

I. PAGO DE ADEUDOS (HIPOTECARIOS, PERSONALES, ETC.) .....	\$	
II. OTROS (GASTOS DE MANUTENCIÓN, RENTA, ETC.).....	\$	
TOTAL DE RECURSOS APLICADOS SUMA (I+II) .....	\$	

**4. DECREMENTOS**

I. DONACIONES.....	\$	
II. ROBO.....	\$	
III. SINIESTRO.....	\$	
IV. OTRO.....	\$	
TOTAL DE DECREMENTOS (SUMA I+II+III+IV).....	\$	

  
FIRMA DEL DECLARANTE

**5. DATOS GENERALES**

ESTADO CIVIL

DEL DECLARANTE:

DOMICILIO PARTICULAR (CALLE Y NÚMERO)

COLONIA

MUNICIPIO

ENTIDAD FEDERATIVA

CODIGO POSTAL

LADA

TELÉFONO PARTICULAR

CUERNAVACA

MORELOS

LUGAR DE NACIMIENTO (MUNICIPIO/ESTADO)

FECHA DE NACIMIENTO

EDAD

SEXO (M o F)

CORREO ELECTRONICO PARTICULAR

SANTA CRUZ TOTLALCO PUEBLA

PUEBLA

10 2 08 50

62

F

GRADO MÁXIMO DE ESTUDIOS

CEDULA PROFESIONAL

NORMAL SUPERIOR

DEL CÓNYUGE O CONCUBINA(O):

APELLIDO PATERNO

APELLIDO MATERNO

NOMBRE(S)

DOMICILIO PARTICULAR DE CÓNYUGE O CONCUBINA(O) (CALLE Y NÚMERO)

REG. FED. DE CONTRIB.

HOMOCLAVE

COLONIA

MUNICIPIO

ENTIDAD FEDERATIVA

CODIGO POSTAL

LADA

TELÉFONO PARTICULAR

LUGAR DE TRABAJO

LADA

TELÉFONO DE LUGAR DE TRABAJO

CÁRGO Y/O ACTIVIDAD QUE DESEMPEÑA

DOMICILIO DEL TRABAJO

TIENE USTED DEPENDIENTES ECONÓMICOS?  SI  NO

DATOS DE SUS DEPENDIENTES ECONÓMICOS

NOMBRE	EDAD	PARENTESCO O VINCULO

FIRMA DEL DECLARANTE

### 6. BIENES MUEBLES

NINGUNO

NOTA: INDEPENDIEMENTE DE ANOTAR SI VENDIÓ ALGÚN BIEN, TAMBIÉN DEBERÁ INDICAR SI ADQUIRIÓ OTRO, ANOTANDO LA CLAVE, EL TIPO DE OPERACIÓN Y FORMA DE PAGO.

CLAVE: (1) Menaje total de casa (2) Joyas, bienes suntuarios (3) Maquinaria (artículos del hogar) y obras de arte (4) Semovientes (ganado y aves) (5) Otros no comprendidos (detallar en la parte de aclaraciones)

TIPO DE OPERACIÓN (C) Compra (V) Venta (D) Donación (H) Herencia

FORMA DE OPERACIÓN (I) Contado (II) Crédito

TITULAR (1) Declarante (2) Cónyuge o concubina(o) y/o dependientes

CLAVE	VALOR DEL BIEN MUEBLE	TIPO DE OPERACIÓN	FORMA DE OPERACIÓN	TITULAR	CLAVE	VALOR DEL BIEN MUEBLE	TIPO DE OPERACIÓN	FORMA DE OPERACIÓN	TITULAR
<input type="checkbox"/>	\$	<input type="checkbox"/>	<input type="checkbox"/>	<input type="checkbox"/>	<input type="checkbox"/>	\$	<input type="checkbox"/>	<input type="checkbox"/>	<input type="checkbox"/>
<input type="checkbox"/>	\$	<input type="checkbox"/>	<input type="checkbox"/>	<input type="checkbox"/>	<input type="checkbox"/>	\$	<input type="checkbox"/>	<input type="checkbox"/>	<input type="checkbox"/>
<input type="checkbox"/>	\$	<input type="checkbox"/>	<input type="checkbox"/>	<input type="checkbox"/>	<input type="checkbox"/>	\$	<input type="checkbox"/>	<input type="checkbox"/>	<input type="checkbox"/>
<input type="checkbox"/>	\$	<input type="checkbox"/>	<input type="checkbox"/>	<input type="checkbox"/>	<input type="checkbox"/>	\$	<input type="checkbox"/>	<input type="checkbox"/>	<input type="checkbox"/>

### 7. VEHÍCULOS

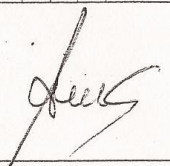
NINGUNO

NOTA: INDEPENDIEMENTE DE ANOTAR SI VENDIÓ ALGÚN VEHÍCULO, TAMBIÉN DEBERÁ INDICAR SI ADQUIRIÓ OTRO, ANOTANDO EL TIPO DE OPERACIÓN Y FORMA DE PAGO.

FORMA DE OPERACIÓN (I) Contado (II) Crédito

TIPO DE OPERACIÓN (C) Compra (V) Venta (D) Donación (H) Herencia o Legado (5) Otro especifique

FORMA DE OPERACIÓN	TIPO DE OPERACIÓN	MARCA, TIPO Y MODELO	FECHA DE OPERACIÓN	PLACAS	MONTO DE LA OPERACIÓN	TITULAR
<input checked="" type="checkbox"/>	<input checked="" type="checkbox"/>		DÍA MES AÑO 1   0   0   1   1   0		\$	<input checked="" type="checkbox"/>
<input type="checkbox"/>	<input type="checkbox"/>				\$	<input type="checkbox"/>
<input type="checkbox"/>	<input type="checkbox"/>				\$	<input type="checkbox"/>
<input type="checkbox"/>	<input type="checkbox"/>				\$	<input type="checkbox"/>

  
FIRMA DEL DECLARANTE

### 8. BIENES INMUEBLES

NINGUNO

NOTA: INDEPENDIEMENTE DE ANOTAR SI VENDIÓ ALGÚN INMUEBLE, TAMBIÉN DEBERÁ ANOTAR SI ADQUIRIÓ OTRO, ESPECIFICANDO CLAVE, TIPO DE OPERACIÓN Y FORMA DE PAGO.

CLAVE: (1) Casahabitación (2) Departamento (3) Terreno (4) Local Industrial / comercial (5) Rancho (6) Granja (7) Bodega (8) Otro especifique  
 TIPO DE OPERACIÓN (C) Compra (V) Venta (D) Donación (H) Herencia (O) Otro especifique  
 FORMA DE OPERACIÓN (I) Contado (II) Crédito (1) Declarante (2) Cónyuge o concubina(o) (3) Dependiente (4) Ambos (5) Otro

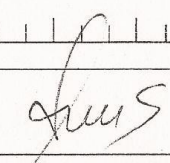
#### REGISTRO DEL INMUEBLE

(1) Registro Público de la Propiedad (2) Registro Notarial (3) Constancia Ejidal o Comunal

CLAVE	TIPO DE OPERACIÓN	FORMA DE OPERACIÓN	REGISTRO DEL INMUEBLE	MUNICIPIO	ENTIDAD FEDERATIVA	SUPERFICIE m <sup>2</sup>	
						TERRENO	CONSTRUCCION
<input type="checkbox"/>			<input type="checkbox"/>				
TITULAR	FECHA DE OPERACIÓN DÍA MES AÑO		UBICACION DEL INMUEBLE CALLE, NÚMERO, COLONIA, ESTADO, MUNICIPIO Y C.P.			VALOR DEL BIEN MUEBLE	
<input type="checkbox"/>						\$	

CLAVE	TIPO DE OPERACIÓN	FORMA DE OPERACIÓN	REGISTRO DEL INMUEBLE	MUNICIPIO	ENTIDAD FEDERATIVA	SUPERFICIE m <sup>2</sup>	
						TERRENO	CONSTRUCCION
<input type="checkbox"/>			<input type="checkbox"/>				
TITULAR	FECHA DE OPERACIÓN DÍA MES AÑO		UBICACION DEL INMUEBLE CALLE, NÚMERO, COLONIA, ESTADO, MUNICIPIO Y C.P.			VALOR DEL BIEN MUEBLE	
<input type="checkbox"/>						\$	

CLAVE	TIPO DE OPERACIÓN	FORMA DE OPERACIÓN	REGISTRO DEL INMUEBLE	MUNICIPIO	ENTIDAD FEDERATIVA	SUPERFICIE m <sup>2</sup>	
						TERRENO	CONSTRUCCION
<input type="checkbox"/>			<input type="checkbox"/>				
TITULAR	FECHA DE OPERACIÓN DÍA MES AÑO		UBICACION DEL INMUEBLE CALLE, NÚMERO, COLONIA, ESTADO, MUNICIPIO Y C.P.			VALOR DEL BIEN MUEBLE	
<input type="checkbox"/>						\$	

  
 FIRMA DEL DECLARANTE



**9. INVERSIONES BANCARIAS**

NINGUNO

TIPO DE INVERSIÓN  
(1) Cheques (2) Ahorro (3) Valores (4) Bonos  
(5) Acciones (6) Otro, especifique

TITULAR  
(1) Declarante (2) Cónyuge o concubina(o)  
(3) Dependiente (4) Ambos (5) Otro, especifique

TIPO DE INVERSIÓN	NÚMERO DE CUENTA	FECHA DE APERTURA DÍA MES AÑO	INSTITUCIÓN	SALDO AL 31 DE DICIEMBRE DEL AÑO 2011.	
<input type="checkbox"/>				\$	
LA INSTITUCIÓN DONDE TIENE SU INVERSIÓN ES DE NACIONALIDAD			MONEDA (PESO, DÓLAR, EURO, ETC)	TITULAR	
<input type="checkbox"/> MEXICANA <input type="checkbox"/> EXTRANJERA				<input type="checkbox"/>	

TIPO DE INVERSIÓN	NÚMERO DE CUENTA	FECHA DE APERTURA DÍA MES AÑO	INSTITUCIÓN	SALDO AL 31 DE DICIEMBRE DEL AÑO 2011.	
<input type="checkbox"/>				\$	
LA INSTITUCIÓN DONDE TIENE SU INVERSIÓN ES DE NACIONALIDAD			MONEDA (PESO, DÓLAR, EURO, ETC)	TITULAR	
<input type="checkbox"/> MEXICANA <input type="checkbox"/> EXTRANJERA				<input type="checkbox"/>	

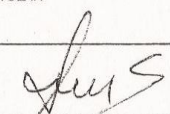
**10. OTROS (NEGOCIO, EMPRESA, BUFETE, ETC)**

NINGUNO

SI DURANTE EL AÑO HA RELIZADO OTRO TIPO DE INVERSIÓN, DEBERÁ ESPECIFICARLO EN ESTE APARTADO

TIPO DE INVERSIÓN (NEGOCIO, EMPRESA, BUFETE, ETC)			RAZÓN SOCIAL DE LA INVERSIÓN		UBICACIÓN	
FECHA DE APERTURA DÍA MES AÑO		GIRO PRINCIPAL DEL NEGOCIO O INVERSIÓN	MUNICIPIO	ENTIDAD FEDERATIVA	% PARTICIPACIÓN	
VALOR INICIAL DE LA INVERSIÓN		VALOR AL 31 DE DICIEMBRE DEL AÑO 2011.	MONEDA (PESO, DÓLAR, EURO, ETC)	TITULAR		
\$		\$		<input type="checkbox"/>		

TIPO DE INVERSIÓN (NEGOCIO, EMPRESA, BUFETE, ETC)			RAZÓN SOCIAL DE LA INVERSIÓN		UBICACIÓN	
FECHA DE APERTURA D'A MES AÑO		GIRO PRINCIPAL DEL NEGOCIO O INVERSIÓN	MUNICIPIO	ENTIDAD FEDERATIVA	% PARTICIPACIÓN	
VALOR INICIAL DE LA INVERSIÓN		VALOR AL 31 DE DICIEMBRE DEL AÑO 2011.	MONEDA (PESO, DÓLAR, EURO, ETC)	TITULAR		
\$		\$		<input type="checkbox"/>		

  
FIRMA DEL DECLARANTE

**11. GRAVÁMENES O ADEUDOS**

NINGUNO

**TIPO DE OPERACIÓN**

(1) Crédito hipotecario (2) Préstamos (3) Embargos (4) Tarjetas de crédito  
(5) Compras a crédito (6) Otro, especifique

**TITULAR**

(1) Declarante (2) Cónyuge o concubina(o) (3) Dependiente (4) Ambos (5) Otro, especifique

TIPO DE OPERACIÓN	NÚMERO DE CRÉDITO O TARJETA	INSTITUCIÓN/EMPRESA/DEPENDENCIA			SALDO AL 31 DE DICIEMBRE DEL AÑO 2011.
<input type="checkbox"/>					\$
SI SU ADEUDO ES POR CRÉDITO HIPOTECARIO, EMBARGO O COMPRA A CRÉDITO DE UN INMUEBLE, DEBE ESPECIFICAR EL REGISTRO PÚBLICO DE LA PROPIEDAD		FECHA QUE ADQUIERE EL ADEUDO DIA    MES    AÑO	PLAZO A PAGAR EN MESES ó AÑOS	TITULAR <input type="checkbox"/>	IMPORTE TOTAL DEL CRÉDITO \$
<input type="checkbox"/>					\$
SI SU ADEUDO ES POR CRÉDITO HIPOTECARIO, EMBARGO O COMPRA A CRÉDITO DE UN INMUEBLE, DEBE ESPECIFICAR EL REGISTRO PÚBLICO DE LA PROPIEDAD		FECHA QUE ADQUIERE EL ADEUDO DIA    MES    AÑO	PLAZO A PAGAR EN MESES ó AÑOS	TITULAR <input type="checkbox"/>	IMPORTE TOTAL DEL CRÉDITO \$
<input type="checkbox"/>					\$
SI SU ADEUDO ES POR CRÉDITO HIPOTECARIO, EMBARGO O COMPRA A CRÉDITO DE UN INMUEBLE, DEBE ESPECIFICAR EL REGISTRO PÚBLICO DE LA PROPIEDAD		FECHA QUE ADQUIERE EL ADEUDO DIA    MES    AÑO	PLAZO A PAGAR EN MESES ó AÑOS	TITULAR <input type="checkbox"/>	IMPORTE TOTAL DEL CRÉDITO \$
<input type="checkbox"/>					\$
SI SU ADEUDO ES POR CRÉDITO HIPOTECARIO, EMBARGO O COMPRA A CRÉDITO DE UN INMUEBLE, DEBE ESPECIFICAR EL REGISTRO PÚBLICO DE LA PROPIEDAD		FECHA QUE ADQUIERE EL ADEUDO DIA    MES    AÑO	PLAZO A PAGAR EN MESES ó AÑOS	TITULAR <input type="checkbox"/>	IMPORTE TOTAL DEL CRÉDITO \$

*[Handwritten Signature]*

FIRMA DEL DECLARANTE

12. OBSERVACIONES Y/O ACLARACIONES

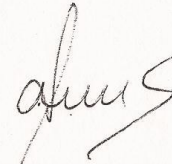
NINGUNO

NO SE TITULO POR NO HABER PRESENTADO EL EXAMEN PROFESIONAL

AUDITORÍA SUPERIOR DE FISCALIZACIÓN DEL CONGRESO DEL ESTADO, SOLICITO SE SIRVA TENER POR PRESENTADA ESTA DECLARACIÓN, PIDIENDO ME SEA OTORGADO EL ACUSE DE RECIBO CORRESPONDIENTE.

ASÍ MISMO Y PARA EFECTOS DE LO SEÑALADO EN LOS ARTÍCULOS 81 Y 82 DE LA LEY ESTATAL DE RESPONSABILIDADES DE LOS SERVIDORES PÚBLICOS DEL ESTADO DE MORELOS, ARTÍCULO 56 DEL REGLAMENTO INTERIOR DE LA AUDITORÍA SUPERIOR DE FISCALIZACIÓN, MANIFIESTO EXPRESAMENTE MI AUTORIZACIÓN PARA QUE SE VERIFIQUE Y COTEJE EL CONTENIDO DE ESTA DECLARACIÓN ANTE CUALQUIER INSTITUCIÓN.

NOTA: EL SERVIDOR PÚBLICO MANIFESTA BAJO PROTESTA DE DECIR VERDAD, QUE LO DECLARADO EN ESTE DOCUMENTO ES LO QUE CONSTITUYE SU HABER PATRIMONIAL; YA SE HACE SABEDOR DE LAS SANCIONES PARA QUIENES SE CONDUCE CON FALSEDAD EN TERMINOS DEL ARTÍCULO 221 DEL CÓDIGO PENAL PARA EL ESTADO DE MORELOS. "AL QUE TENIENDO LEGALMENTE LA OBLIGACIÓN DE CONDUCIRSE CON VERDAD EN UN ACTO ANTE LA AUTORIDAD, APERCIBIDO POR ÉSTA, EN CASO DE SER PROCEDENTE EL APERCIBIMIENTO, SE CONDUJERE CON FALSEDAD U OCULTARE LA VERDAD, SE LE IMPONDRÁ PRISIÓN DE TRES MESES A DOS AÑOS".



FIRMA DEL DECLARANTE