

MUNICIPIO DE YECAPIXTLA

Conciliación entre los Egresos Presupuestarios y Contables

Hoja : 1

Fecha : 29/01/2018

01 OCT 2017

Al

31 DIC 2017



Concepto

Total de Egresos Presupuestarios 90,022,695.49

Menos Egresos Presupuestarios no Contables 13,800.00

- Mobiliario y Equipo de Administración
- Mobiliario y Equipo Educacional y Recreativo
- Equipo e Instrumental Médico y de Laboratorio
- Equipo e Instrumental Médico y de Laboratorio
- Vehículos y Equipos de Transporte
- Equipo de Defensa y Seguridad
- Maquinaria, otros Equipos y Herramientas 13,800.00
- Activos Biológicos
- Bienes Inmuebles
- Activos Intangibles
- Obra Pública en Bienes Propios
- Acciones y Participaciones de Capital
- Compra de Títulos y Valores
- Inversiones en Fideicomisos, Mandatos y Otros Análogos
- Provisiones para Contingencias y otras Erogaciones Especiales
- Amortización de la Deuda Pública
- Adeudos de Ejercicios Fiscales Anteriores (ADEFAS)
- Otros Egresos Presupuestales No Contables

Más Gastos Contables no Presupuestarios

- Estimaciones, Depreciaciones, Deterioros, Obsolescencia y Amortizaciones
- Provisiones
- Disminución de Inventarios
- Aumento por Insuficiencia de Estimaciones por Pérdida o Deterioro u Obsolescencia
- Aumento por Insuficiencia de Provisiones
- Otros Gastos
- Otros Gastos Contables no Presupuestales

Total de Gasto Contable 90,008,895.49

16oct14

ELABORO C.P. Daniel Alegria Herrera Director de Contabilidad y Ppt	REVISO C.P. Jesús Edrei Cortes Espino Director de Egresos	VALIDO C.P. Rigoberto Trujillo Ocampo Tesorero Municipal	Vo. Bo. C. Francisco E. Sánchez Zavala Presidente Municipal
---	--	---	--

**TESORERIA MUNICIPAL
H. AYUNTAMIENTO
YECAPIXTLA, MORELOS
2016 - 2018**

MUNICIPIO DE YECAPIXTLA

Conciliación entre los Ingresos Presupuestarios y Contables

Hoja : 1

Fecha : 29/01/2018

01 OCT 2017

Al

31 DIC 2017



Concepto

Ingresos Presupuestarios		53,546,477.49
Más Ingresos Contables no Presupuestarios		-851,101.64
Incremento por Variación de Inventarios		
Disminución del Exceso de Estimaciones por Pérdida o Deterioro u Obsolescencia		
Disminución del Exceso de Provisiones		
Otros Ingresos y Beneficios Varios	-851,101.64	
Otros Ingresos Contables no Presupuestarios		
Menos Ingresos Presupuestarios no Contables		60,710.94
Productos de Capital	60,710.94	
Aprovechamientos Capital		
Ingresos Derivados de Financiamientos		
Otros Ingresos Presupuestarios no Contables		
Ingresos Contables		52,634,664.91

v6oct14

ELABORO C.P. Daniel Alegria Herrera Director de Contabilidad y Ppt	REVISO C.P. Jesús Edrei Cortes Espino Director de Egresos	VALIDO C.P. Rigoberto Trujillo Ocampo Tesorero Municipal	Vo. Bo. C. Francisco E. Sánchez Zavala Presidente Municipal
---	--	---	--

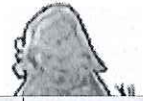
TESORERIA MUNICIPAL
H. AYUNTAMIENTO
YECAPIXTLA, MORELOS
2016 - 2018

PRERADICACION MUNICIPAL
H. AYUNTAMIENTO
YECAPIXTLA, MORELOS
2016 - 2018

MUNICIPIO DE YECAPIXTLA
Estado Analítico de Ingresos

Emisión : 29/01/2018 Hoja : 1

DEL : 01/01/2017 AL : 31/12/2017




Rubro / Tipo / Clase	Estimado	Ampliación	Reducción	Modificado	Devengado	Recaudado	% Avance Recau.	Diferencia
Impuestos	12,849,980.83	2,133,475.48	0.00	14,983,456.31	21,631,818.77	21,631,818.77	144.37	8,781,837.94
Impuestos sobre el patrimonio	6,345,593.66	0.00	0.00	6,345,593.66	7,346,200.22	7,346,200.22	115.77	1,000,606.56
Predial	6,345,593.66	0.00	0.00	6,345,593.66	7,346,200.22	7,346,200.22	115.77	1,000,606.56
Impuestos sobre la producción, el consumo y las transacciones	2,367,003.00	2,133,475.48	0.00	4,500,478.48	7,920,547.80	7,920,547.80	175.99	5,553,544.80
Impuesto sobre la adquisición de bienes inmuebles	2,367,003.00	2,133,475.48	0.00	4,500,478.48	7,920,547.80	7,920,547.80	175.99	5,553,544.80
Otros Impuestos	4,137,384.17	0.00	0.00	4,137,384.17	6,365,070.75	6,365,070.75	153.84	2,227,686.58
25 % Adicional Predial	1,323,962.93	0.00	0.00	1,323,962.93	1,874,016.95	1,874,016.95	141.55	550,054.02
15% Adicional Educacion	711,216.34	0.00	0.00	711,216.34	1,189,162.41	1,189,162.41	167.20	477,946.07
2.5% Adicional Industria	237,072.11	0.00	0.00	237,072.11	198,025.74	198,025.74	83.53	-39,046.37
2.5% FAEDE	0.00	0.00	0.00	0.00	198,025.74	198,025.74	0.00	198,025.74
5% Adicional Pro-Universidad	237,072.11	0.00	0.00	237,072.11	453,963.83	453,963.83	191.49	216,891.72
25% Adicional Recursos Propios	1,628,060.68	0.00	0.00	1,628,060.68	2,451,876.08	2,451,876.08	150.60	823,815.40
Contribuciones de mejoras	1,000,000.00	0.00	0.00	1,000,000.00	140,564.00	140,564.00	14.06	-859,436.00
Contribución de mejoras por obras públicas	1,000,000.00	0.00	0.00	1,000,000.00	140,564.00	140,564.00	14.06	-859,436.00
Contribuciones de Mejoras por Obras Públicas	1,000,000.00	0.00	0.00	1,000,000.00	140,564.00	140,564.00	14.06	-859,436.00
Derechos	8,236,940.03	9,870,416.63	0.00	18,107,356.66	22,277,343.39	22,277,343.39	123.03	14,040,403.36
Derechos por el uso, goce, aprovechamiento o explotación de bienes de dominio	479,095.48	0.00	0.00	479,095.48	736,325.97	736,325.97	153.69	257,230.49
Por ocupación o uso de vías y áreas públicas	479,095.48	0.00	0.00	479,095.48	736,325.97	736,325.97	153.69	257,230.49

MUNICIPIO DE YECAPIXTLA
Estado Analítico de Ingresos

Emisión : 29/01/2018 Hoja : 2

DEL : 01/01/2017 AL : 31/12/2017



Rubro / Tipo / Clase	Estimado	Ampliación	Reducción	Modificado	Devengado	Recaudado	% Avance Recau.	Diferencia
Derechos por prestación de servicios	7,357,844.55	9,870,416.63	0.00	17,228,261.18	18,117,005.30	18,117,005.30	105.16	10,759,160.75
Servicio de Alumbrado Publico	0.00	9,870,416.63	0.00	9,870,416.63	9,870,416.63	9,870,416.63	100.00	9,870,416.63
Servicios de Recolección de Basura	1,472.57	0.00	0.00	1,472.57	377.45	377.45	25.63	-1,095.12
Servicio de Panteones	45,618.60	0.00	0.00	45,618.60	27,586.40	27,586.40	60.47	-18,032.20
Servicio de Rastro y Corraleta	689,430.00	0.00	0.00	689,430.00	554,228.33	554,228.33	80.39	-135,201.67
Servicios de Obras Públicas y Desarrollo Urbano	2,687,084.76	0.00	0.00	2,687,084.76	4,397,494.15	4,397,494.15	163.65	1,710,409.39
Derechos de Fraccionamientos, Condominios y Conjuntos Urbanos	392,908.80	0.00	0.00	392,908.80	86,922.21	86,922.21	22.12	-305,986.59
Servicios Catastrales	1,377,388.06	0.00	0.00	1,377,388.06	758,580.62	758,580.62	55.07	-618,807.44
Licencias, Permisos y Autorizaciones para Anuncios	75,049.92	0.00	0.00	75,049.92	118,679.30	118,679.30	158.13	43,629.38
Licencias y Permisos para la Apertura o Refrendo de Establecimientos	442,942.20	0.00	0.00	442,942.20	492,027.91	492,027.91	111.08	49,085.71
Expedicion de Certificados y Certificaciones	453,978.96	0.00	0.00	453,978.96	296,624.13	296,624.13	65.34	-157,354.83
Servicios de Actos del Registro Civil	1,134,579.60	0.00	0.00	1,134,579.60	1,400,545.97	1,400,545.97	123.44	265,966.37
Derechos de Proteccion Civil	0.00	0.00	0.00	0.00	3,019.60	3,019.60	0.00	3,019.60
Tramites Administrativos de Transito	57,391.08	0.00	0.00	57,391.08	110,502.60	110,502.60	192.54	53,111.52
Otros Derechos	400,000.00	0.00	0.00	400,000.00	3,424,012.12	3,424,012.12	856.00	3,024,012.12
Por los derechos de agua potable y alcantarillado	400,000.00	0.00	0.00	400,000.00	3,424,012.12	3,424,012.12	856.00	3,024,012.12
Productos	1,700,000.00	0.00	0.00	1,700,000.00	2,924,876.62	2,924,876.62	172.05	1,224,876.62
Productos de tipo corriente	1,200,000.00	0.00	0.00	1,200,000.00	2,772,093.98	2,772,093.98	231.01	1,572,093.98

MUNICIPIO DE YECAPIXTLA
Estado Analítico de Ingresos

Emisión : 29/01/2018 Hoja : 3

DEL : 01/01/2017 AL : 31/12/2017




Rubro / Tipo / Clase	Estimado	Ampliación	Reducción	Modificado	Devengado	Recaudado	% Avance Recau.	Diferencia
Productos Varios	1,200,000.00	0.00	0.00	1,200,000.00	2,772,093.98	2,772,093.98	231.01	1,572,093.98
Productos de capital	500,000.00	0.00	0.00	500,000.00	152,782.64	152,782.64	30.56	-347,217.36
Rendimientos	500,000.00	0.00	0.00	500,000.00	152,782.64	152,782.64	30.56	-347,217.36
Aprovechamientos	1,137,065.74	0.00	0.00	1,137,065.74	2,489,399.08	2,489,399.08	218.93	1,352,333.34
Aprovechamientos de tipo corriente	637,065.74	0.00	0.00	637,065.74	2,489,399.08	2,489,399.08	390.76	1,852,333.34
Multas e Infracciones de Transito	110,658.43	0.00	0.00	110,658.43	390,946.66	390,946.66	353.29	280,288.23
Multas de Obras Públicas y Desarrollo Urbano	203,669.88	0.00	0.00	203,669.88	125,973.94	125,973.94	61.85	-77,695.94
Multas en Material de Registro Civil	828.19	0.00	0.00	828.19	2,264.70	2,264.70	273.45	1,436.51
Multas de Licencias de Funcionamiento	200,994.24	0.00	0.00	200,994.24	0.00	0.00	0.00	-200,994.24
Infracciones y Sanciones en Operaciones Catastrales	77,594.64	0.00	0.00	77,594.64	0.00	0.00	0.00	-77,594.64
Multas por Sanciones de la Contraloria Municipal	43,320.36	0.00	0.00	43,320.36	0.00	0.00	0.00	-43,320.36
Recargos en Materia de Credito Fiscal	0.00	0.00	0.00	0.00	161,242.75	161,242.75	0.00	161,242.75
Otros aprovechamientos	0.00	0.00	0.00	0.00	1,808,971.03	1,808,971.03	0.00	1,808,971.03
Aprovechamientos de capital	500,000.00	0.00	0.00	500,000.00	0.00	0.00	0.00	-500,000.00
Los Derivados de Recursos Transferidos al Municipio	500,000.00	0.00	0.00	500,000.00	0.00	0.00	0.00	-500,000.00
Participaciones y Aportaciones	130,915,495.57	28,556,491.68	0.00	159,471,987.25	157,048,662.81	157,048,662.81	98.48	26,133,167.24
Participaciones	62,581,568.42	0.00	0.00	62,581,568.42	62,532,458.94	62,532,458.94	99.92	-49,109.48
Fondo de fiscalización	1,971,319.32	0.00	0.00	1,971,319.32	2,094,512.00	2,094,512.00	106.25	123,192.68

MUNICIPIO DE YECAPIXTLA
Estado Analítico de Ingresos

Emisión : 29/01/2018 Hoja : 4

DEL : 01/01/2017 AL : 31/12/2017




Rubro / Tipo / Clase	Estimado	Ampliación	Reducción	Modificado	Devengado	Recaudado	% Avance Recau.	Diferencia
Cuota Venta de Gasolina y Diesel	1,670,927.88	0.00	0.00	1,670,927.88	1,668,309.00	1,668,309.00	99.84	-2,618.88
Fondo de Compensación sobre Automoviles Nuevos	68,839.68	0.00	0.00	68,839.68	81,328.00	81,328.00	118.14	12,488.32
Fondo General de Participaciones	44,101,231.20	0.00	0.00	44,101,231.20	43,222,394.00	43,222,394.00	98.01	-878,837.20
Fondo de Fomento Municipal	13,404,971.88	0.00	0.00	13,404,971.88	13,755,600.00	13,755,600.00	102.62	350,628.12
Tenencia de Vehiculos	269,100.72	0.00	0.00	269,100.72	115.00	115.00	0.04	-268,985.72
Impuesto Especial Sobre Producción y Servicios	488,136.50	0.00	0.00	488,136.50	789,441.00	789,441.00	161.73	301,304.50
Impuesto Sobre Automoviles Nuevos	550,717.80	0.00	0.00	550,717.80	647,902.00	647,902.00	117.65	97,184.20
Loterias y Rifas	56,323.44	0.00	0.00	56,323.44	272,857.94	272,857.94	484.45	216,534.50
Aportaciones	52,333,927.15	5,515,418.69	0.00	57,849,345.84	58,064,525.84	58,064,525.84	100.37	5,730,598.69
Fondo 3 Ramo 33	20,809,470.35	2,267,760.49	0.00	23,077,230.84	23,077,230.84	23,077,230.84	100.00	2,267,760.49
Fondo 4 Ramo 33	26,380,636.80	3,247,658.20	0.00	29,628,295.00	29,628,295.00	29,628,295.00	100.00	3,247,658.20
Faede	5,143,820.00	0.00	0.00	5,143,820.00	5,359,000.00	5,359,000.00	104.18	215,180.00
Convenios	16,000,000.00	23,041,072.99	0.00	39,041,072.99	36,451,678.03	36,451,678.03	93.37	20,451,678.03
Proyectos de Desarrollo Regional 2017	0.00	22,746,999.99	0.00	22,746,999.99	22,747,000.00	22,747,000.00	100.00	22,747,000.00
Fondo para el Fortalecimiento de la Infraestructura Estatal y Municipal 2017	16,000,000.00	0.00	0.00	16,000,000.00	4,945,000.00	4,945,000.00	30.91	-11,055,000.00
XXVII Festival Cultural del Tienguis Grande y la Cecina	0.00	0.00	0.00	0.00	799,370.00	799,370.00	0.00	799,370.00
Fortalecimiento Financiero para Inversion	0.00	0.00	0.00	0.00	7,666,235.03	7,666,235.03	0.00	7,666,235.03
Inmujeres PFTPG	0.00	200,000.00	0.00	200,000.00	200,000.00	200,000.00	100.00	200,000.00

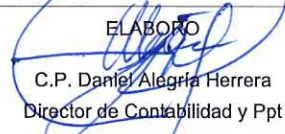



MUNICIPIO DE YECAPIXTLA
Estado Analítico de Ingresos

Emisión : 29/01/2018 Hoja : 5

DEL : 01/01/2017 AL : 31/12/2017



Rubro / Tipo / Clase	Estimado	Ampliación	Reducción	Modificado	Devengado	Recaudado	% Avance Recau.	Diferencia
PRODDER	0.00	94,073.00	0.00	94,073.00	94,073.00	94,073.00	100.00	94,073.00
Transferencias, Asignaciones, Subsidios y Otras Ayudas	16,200,000.00	0.00	0.00	16,200,000.00	690,200.00	690,200.00	4.26	-15,509,800.00
Subsidios y Subvenciones	10,000,000.00	0.00	0.00	10,000,000.00	0.00	0.00	0.00	-10,000,000.00
Emprestitos	10,000,000.00	0.00	0.00	10,000,000.00	0.00	0.00	0.00	-10,000,000.00
Ayudas sociales	6,200,000.00	0.00	0.00	6,200,000.00	690,200.00	690,200.00	11.13	-5,509,800.00
Aportaciones de Programas Sociales	6,200,000.00	0.00	0.00	6,200,000.00	690,200.00	690,200.00	11.13	-5,509,800.00
T O T A L E S	172,039,482.17	40,560,383.79	0.00	212,599,865.96	207,202,864.67	207,202,864.67		
							Ingresos Excedentes :	35,163,382.50

 ELABORO C.P. Daniel Alegria Herrera Director de Contabilidad y Ppt	 REVISO C.P. Jesús Edrei Cortes Espino Director de Egresos	 VALIDO C.P. Rigoberto Trujillo Ocampo Tesorero Municipal	 Vo. Bo. C. Francisco E. Sánchez Zavala Presidente Municipal
--	---	--	---

TESORERIA MUNICIPAL
 H. AYUNTAMIENTO
 YECAPIXTLA, MORELOS
 2016 - 2018

PRESIDENCIA MUNICIPAL
 H. AYUNTAMIENTO
 YECAPIXTLA, MORELOS
 2016 - 2018

MUNICIPIO DE YECAPIXTLA
ESTADO ANALÍTICO DEL ACTIVO



Fecha : 29/01/2018

01 OCT 2017

Al

31 DIC 2017

Hoja : 1

Concepto	Presenta x Cuenta / Saldos Consolidad	Saldo Inicial	Cargos Periodo	Abonos Periodo	Saldo Final	Variac. Periodo
ACTIVO		134,351,264	204,458,793	274,659,712	64,150,344	-70,200,919
ACTIVO CIRCULANTE		63,569,229	172,923,238	216,533,000	19,959,467	-43,609,762
Efectivo y Equivalentes		42,261,117	89,686,321	123,724,530	8,222,908	-34,038,209
Efectivo		93,586		85,000	8,586	-85,000
Bancos/Tesorería		42,167,531	89,686,321	123,639,530	8,214,322	-33,953,209
Derechos a Recibir Efectivo o Equivalentes		11,515,249	76,993,361	78,006,891	10,501,719	-1,013,531
Inversiones Financieras de Corto Plazo		1,038,440	4,302,489	5,339,499	1,430	-1,037,010
Cuentas por Cobrar a Corto Plazo		82,892			82,892	
Deudores Diversos por Cobrar a Corto Plazo		9,951,099	12,652,110	13,026,195	9,577,014	-374,085
Ingresos por Recuperar a Corto Plazo		-314,633	59,970,513	59,187,569	468,311	782,943
Préstamos Otorgados a Corto Plazo		469,000	68,250	453,629	83,621	-385,379
Otros Derechos a Recibir Efectivo o Equivalentes a Corto Plazo		288,451			288,451	
Derechos a Recibir Bienes o Servicios		9,716,590	6,243,556	14,801,579	1,158,567	-8,558,022
Anticipo a Proveedores por Adquisición de Bienes y Prestación de Servicios a Corto Plazo		3,742,041	280,000	3,685,186	336,855	-3,405,186
Anticipo a Contratistas por Obras Públicas a Corto Plazo		5,974,549	5,963,556	11,116,393	821,712	-5,152,837
Almacenes		8,221			8,221	
Almacén de Materiales y Suministros de Consumo		8,221			8,221	
Otros Activos Circulantes		68,052			68,052	
Valores en Garantía		27,927			27,927	
Bienes en Garantía (excluye depósitos de fondos)		40,125			40,125	
ACTIVO NO CIRCULANTE		70,782,035	31,535,554	58,126,712	44,190,877	-26,591,157
Bienes Inmuebles, Infraestructura y Construcciones en Proceso		45,575,706	31,521,754	58,126,712	18,970,748	-26,604,957
Terrenos		7,342,580			7,342,580	
Edificios no Habitacionales		702,980			702,980	
Construcciones en Proceso en Bienes de Dominio Público		37,530,146	31,521,754	58,126,712	10,925,189	-26,604,957

MUNICIPIO DE YECAPIXTLA
ESTADO ANALÍTICO DEL ACTIVO



Fecha : 29/01/2018

01 OCT 2017

Al

31 DIC 2017

Hoja : 2

Concepto	Presenta x Cuenta / Saldos Consolidad	Saldo Inicial	Cargos Periodo	Abonos Periodo	Saldo Final	Variac. Periodo
Bienes Muebles		23,783,494	13,800		23,797,294	13,800
Mobiliario y Equipo de Administración		4,832,397			4,832,397	
Mobiliario y Equipo Educativo y Recreativo		949,010			949,010	
Equipo e Instrumental Médico y de Laboratorio		38,667			38,667	
Equipo de Transporte		12,482,175			12,482,175	
Equipo de Defensa y Seguridad		113,089			113,089	
Maquinaria, Otros Equipos y Herramientas		4,987,389	13,800		5,001,189	13,800
Colecciones, Obras de Arte y Objetos Valiosos		376,768			376,768	
Activos Biológicos		4,000			4,000	
Activos Intangibles		1,422,835			1,422,835	
Software		1,027,415			1,027,415	
Licencias		395,420			395,420	

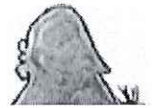
ELABORO  C.P. Daniel Alegria Herrera Director de Contabilidad y Ppt	REVISO  C.P. Jesus Edrei Cortes Espino Director de Egresos	VALIDO  C.P. Rigoberto Trujillo Ocampo Tesorero Municipal	Vo. Bo.  C. Francisco E. Sánchez Zavala Presidente Municipal
---	--	--	--

TESORERIA MUNICIPAL
H. AYUNTAMIENTO
YECAPIXTLA, MORELOS
2016 - 2018

PRESIDENCIA MUNICIPAL
H. AYUNTAMIENTO
YECAPIXTLA, MORELOS
2016 - 2018

MUNICIPIO DE YECAPIXTLA
ESTADO ANALÍTICO DEL EJERCICIO DEL PRESUPUESTO DE EGRESOS

Emisión : 29/01/2018 Hoja : 1
 DEL : 01/01/2017 AL : 31/12/2017



Clasificación Económica (por Tipo de Gasto)

Concepto	Aprobado	Ampliaciones	Reducciones	Modificado	Devengado	Pagado	Subejercicio
GASTO CORRIENTE	116,604,590.19	138,766,477.89	98,206,094.10	157,164,973.98	148,976,657.18	142,904,679.64	8,188,316.80
GASTO DE CAPITAL	52,934,891.98	0.00	0.00	52,934,891.98	60,239,593.17	59,432,380.86	-7,304,701.19
AMORTIZACION DE LA DEUDA Y DISMINUCION DE PASIVOS	2,500,000.00	0.00	0.00	2,500,000.00	3,383,371.71	3,383,371.71	-883,371.71
TOTALES GLOBALES	172,039,482.17	138,766,477.89	98,206,094.10	212,599,865.96	212,599,622.06	205,720,432.21	243.90

ELABORO  C.P. Daniel Alegria Herrera Director de Contabilidad y Ppt	REVISO  C.P. Jesús Edrei Cortes Espino Director de Egresos	VALIDO  C.P. Rigoberto Trujillo Ocampo Tesorero Municipal	Vo. Bo.  C. Francisco E. Sánchez Zavala Presidente Municipal
---	---	---	--

ESTADOS UNIDOS MEXICANOS
 TESORERIA MUNICIPAL
 H. AYUNTAMIENTO
 YECAPIXTLA, MORELOS
 2016 - 2018

ESTADOS UNIDOS MEXICANOS
 PRESIDENCIA MUNICIPAL
 H. AYUNTAMIENTO
 YECAPIXTLA, MORELOS
 2016 - 2018

v6oct14

MUNICIPIO DE YECAPIXTLA
ESTADO ANALÍTICO DEL EJERCICIO DEL PRESUPUESTO DE EGRESOS

Emisión : 29/01/2018 Hoja : 1
 DEL : 01/01/2017 AL : 31/12/2017



Clasificación Funcional (Finalidad y Función)

Concepto	Aprobado	Ampliaciones	Reducciones	Modificado	Devengado	Pagado	Subejercicio
	172,039,482.17	138,766,477.89	98,206,094.10	212,599,865.96	212,599,622.06	205,720,432.21	243.90
TOTALES GLOBALES	172,039,482.17	138,766,477.89	98,206,094.10	212,599,865.96	212,599,622.06	205,720,432.21	243.90

ELABORO C.P. Daniel Alegria Herrera Director de Contabilidad y Ppt	REVISO C.P. Jesús Edrei Cortes Espino Director de Egresos	VALIDO C.P. Rigoberto Trujillo Ocampo Tesorero Municipal	Vo. Bo. C. Francisco E. Sanchez Zavala Presidente Municipal
--	---	--	---

TESORERIA MUNICIPAL
 H. AYUNTAMIENTO
 YECAPIXTLA, MORELOS
 2016 - 2018

PRESIDENCIA MUNICIPAL
 H. AYUNTAMIENTO
 YECAPIXTLA, MORELOS
 2016 - 2018

v6oct14

MUNICIPIO DE YECAPIXTLA

ESTADO ANALÍTICO DEL EJERCICIO DEL PRESUPUESTO DE EGRESOS

Clasificación por Objeto del Gasto (Capítulo y Concepto)

Emisión : 29/01/2018 Hoja : 1


DEL : 01/01/2017 AL : 31/12/2017



Concepto	Aprobado	Ampliaciones	Reducciones	Modificado	Devengado	Pagado	Subejercicio
SERVICIOS PERSONALES	56,899,852.20	14,574,836.44	9,964,153.54	61,510,535.10	61,510,535.10	60,885,383.00	0.00
REMUNERACIONES AL PERSONAL DE CARACTER PERMANENTE	29,847,408.79	5,034,913.29	3,971,787.15	30,910,534.93	30,910,534.93	30,910,534.93	0.00
REMUNERACIONES AL PERSONAL DE CARACTER TRANSITORIO	11,918,659.87	3,787,955.65	365,771.68	15,340,843.84	15,340,843.84	15,322,843.84	0.00
REMUNERACIONES ADICIONALES Y ESPECIALES	8,885,857.49	5,044,403.69	3,873,082.32	10,057,178.86	10,057,178.86	9,746,747.46	0.00
SEGURIDAD SOCIAL	289,091.61	53,049.86	2,300.00	339,841.47	339,841.47	339,841.47	0.00
OTRAS PRESTACIONES SOCIALES Y ECONOMICAS	5,779,458.78	182,085.71	1,738,809.16	4,222,735.33	4,222,735.33	3,926,014.63	0.00
PAGO DE ESTIMULOS A SERVIDORES PUBLICOS	179,375.66	472,428.24	12,403.23	639,400.67	639,400.67	639,400.67	0.00
MATERIALES Y SUMINISTROS	15,680,291.30	12,995,439.77	4,247,891.18	24,427,839.89	24,427,839.89	23,444,353.09	0.00
MATERIALES DE ADMINISTRACION, EMISION DE DOCUMENTOS Y ARTICULOS OFICIALES	1,359,704.84	496,437.86	688,658.02	1,167,484.68	1,167,484.68	1,120,382.34	0.00
ALIMENTOS Y UTENSILIOS	1,268,569.47	195,952.04	215,934.53	1,248,586.98	1,248,586.98	1,242,582.98	0.00
MATERIALES Y ARTICULOS DE CONSTRUCCION Y DE REPARACION	5,522,983.35	6,280,453.48	1,852,141.07	9,951,295.76	9,951,295.76	9,035,805.30	0.00
PRODUCTOS QUIMICOS, FARMACEUTICOS Y DE LABORATORIO	282,632.67	234,627.63	200,771.64	316,488.66	316,488.66	316,488.66	0.00
COMBUSTIBLES, LUBRICANTES Y ADITIVOS	6,014,830.66	4,464,969.56	811,028.66	9,668,771.56	9,668,771.56	9,668,771.56	0.00
VESTUARIO, BLANCOS, PRENDAS DE PROTECCION Y ARTICULOS DEPORTIVOS	128,971.52	286,953.51	63,310.57	352,614.46	352,614.46	352,614.46	0.00
HERRAMIENTAS, REFACCIONES Y ACCESORIOS MENORES	1,102,598.79	1,036,045.69	416,046.69	1,722,597.79	1,722,597.79	1,707,707.79	0.00
SERVICIOS GENERALES	33,312,408.69	24,204,031.77	14,424,784.10	43,091,656.36	43,091,656.36	39,576,714.43	0.00
SERVICIOS BASICOS	6,840,992.76	6,609,888.67	2,941,054.10	10,509,827.33	10,509,827.33	9,427,626.79	0.00
SERVICIOS DE ARRENDAMIENTO	4,143,204.22	1,399,053.38	1,584,839.53	3,957,418.07	3,957,418.07	3,615,129.07	0.00
SERVICIOS PROFESIONALES, CIENTIFICOS, TECNICOS Y OTROS SERVICIOS	2,481,916.58	1,481,823.74	827,934.85	3,135,805.47	3,135,805.47	2,544,559.70	0.00
SERVICIOS FINANCIEROS, BANCARIOS Y COMERCIALES	60,453.66	279,954.22	32,941.23	307,466.65	307,466.65	208,389.43	0.00
SERVICIOS DE INSTALACION, REPARACION, MANTENIMIENTO Y CONSERVACION	2,738,776.47	1,612,604.06	728,491.93	3,622,888.60	3,622,888.60	3,506,251.25	0.00
SERVICIOS DE COMUNICACION SOCIAL Y PUBLICIDAD	2,073,596.00	628,347.05	79,481.57	2,622,461.48	2,622,461.48	1,609,194.43	0.00
SERVICIOS DE TRASLADO Y VIATICOS	484,587.24	50,865.26	98,183.92	437,268.58	437,268.58	436,818.58	0.00
SERVICIOS OFICIALES	13,779,055.93	6,315,334.43	2,793,465.15	17,300,925.21	17,300,925.21	17,031,150.21	0.00
OTROS SERVICIOS GENERALES	709,825.83	5,826,160.96	5,338,391.82	1,197,594.97	1,197,594.97	1,197,594.97	0.00
TRANSFERENCIAS, ASIGNACIONES, SUBSIDIOS Y OTRAS AYUDAS	14,042,399.66	8,409,535.26	2,511,274.59	19,940,660.33	19,940,660.33	18,982,263.63	0.00
TRANSFERENCIAS AL RESTO DEL SECTOR PUBLICO	0.00	202,880.46	0.00	202,880.46	202,880.46	202,880.46	0.00
AYUDAS SOCIALES	13,330,361.66	8,045,353.53	2,499,613.58	18,876,101.61	18,876,101.61	17,927,201.21	0.00
PENSIONES Y JUBILACIONES	712,038.00	161,301.27	11,661.01	861,678.26	861,678.26	852,181.96	0.00
BIENES MUEBLES, INMUEBLES E INTANGIBLES	1,282,290.41	469,959.58	1,067,209.03	685,040.96	685,040.96	644,590.96	0.00


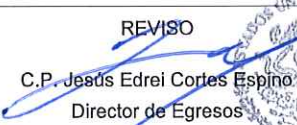


MUNICIPIO DE YECAPIXTLA
ESTADO ANALÍTICO DEL EJERCICIO DEL PRESUPUESTO DE EGRESOS

Emisión : 29/01/2018 Hoja : 2
 DEL : 01/01/2017 AL : 31/12/2017



Clasificación por Objeto del Gasto (Capítulo y Concepto)

Concepto	Aprobado	Ampliaciones	Reducciones	Modificado	Devengado	Pagado	Subejercicio
MOBILIARIO Y EQUIPO DE ADMINISTRACION	396,400.22	69,743.92	346,802.23	119,341.91	119,341.91	84,541.91	0.00
MOBILIARIO Y EQUIPO EDUCACIONAL Y RECREATIVO	44,567.99	47,053.67	41,422.60	50,199.06	50,199.06	50,199.06	0.00
EQUIPO E INSTRUMENTAL MEDICO Y DE LABORATORIO	20,401.62	0.00	12,133.62	8,268.00	8,268.00	8,268.00	0.00
VEHICULOS Y EQUIPO DE TRANSPORTE	36,306.00	350,000.00	6,306.00	380,000.00	380,000.00	380,000.00	0.00
MAQUINARIA, OTROS EQUIPOS Y HERRAMIENTAS	254,614.58	3,161.99	130,544.58	127,231.99	127,231.99	121,581.99	0.00
BIENES INMUEBLES	300,000.00	0.00	300,000.00	0.00	0.00	0.00	0.00
ACTIVOS INTANGIBLES	230,000.00	0.00	230,000.00	0.00	0.00	0.00	0.00
INVERSION PUBLICA	38,322,239.91	49,536,128.40	28,297,606.70	59,560,761.61	59,560,517.71	58,803,755.39	243.90
OBRA PUBLICA EN BIENES DE DOMINIO PUBLICO	38,322,239.91	49,536,128.40	28,297,606.70	59,560,761.61	59,560,517.71	58,803,755.39	243.90
PARTICIPACIONES Y APORTACIONES	10,000,000.00	26,776,546.67	36,776,546.67	0.00	0.00	0.00	0.00
CONVENIOS	10,000,000.00	26,776,546.67	36,776,546.67	0.00	0.00	0.00	0.00
DEUDA PUBLICA	2,500,000.00	1,800,000.00	916,628.29	3,383,371.71	3,383,371.71	3,383,371.71	0.00
ADEUDOS DE EJERCICIOS FISCALES ANTERIORES (ADEFAS)	2,500,000.00	1,800,000.00	916,628.29	3,383,371.71	3,383,371.71	3,383,371.71	0.00
TOTALES GLOBALES	172,039,482.17	138,766,477.89	98,206,094.10	212,599,865.96	212,599,622.06	205,720,432.21	243.90

ELABORO  C.P. Daniel Alegria Herrera Director de Contabilidad y Ppt	REVISO  C.P. Jesus Edrei Cortes Espino Director de Egresos	VALIDO  C.P. Rigoberto Trujillo Ocampo Tesorero Municipal	Vo. Bo.  C. Francisco E. Sanchez Zavala Presidente Municipal
--	--	--	---

TESORERIA MUNICIPAL
 H. AYUNTAMIENTO
 YECAPIXTLA, MORELOS
 2016 - 2018

PRESIDENCIA MUNICIPAL
 H. AYUNTAMIENTO
 YECAPIXTLA, MORELOS
 2016 - 2018

MUNICIPIO DE YECAPIXTLA

ESTADO DE ACTIVIDADES



Fecha : 29/01/2018

01 OCT 2017 AI 31 DIC 2017

Hoja : 1

Descripción	Presenta x Cuenta / Saldos Consolidados	20XN	20XN-1
INGRESOS Y OTROS BENEFICIOS			
		-208,068,471	-154,412,752
INGRESOS DE GESTIÓN		-49,478,507	-29,719,793
Impuestos		-21,646,324	-17,613,030
Impuestos Sobre el Patrimonio		-15,266,748	-12,517,649
Otros Impuestos		-6,379,576	-5,095,381
Contribuciones de Mejoras		-140,564	
Contribuciones de Mejoras por Obras Públicas		-140,564	
Derechos		-22,277,343	-9,528,583
Derechos por el Uso, Goce, Aprovechamiento o Explotación de Bienes de Dominio Público		-736,326	-433,192
Derechos por Prestación de Servicios		-18,117,005	-6,595,205
Otros Derechos		-3,424,012	-2,500,186
Productos de Tipo Corriente		-2,924,877	-362,935
Productos de Tipo Corriente		-404,344	-270,863
Productos de Capital		-152,783	-92,072
Feria de la cecina		-2,367,750	
Aprovechamientos		-2,489,399	-2,215,245
Aprovechamientos de Tipo Corriente		-680,428	-421,399
Incentivos derivados de la Colaboracion Fiscal		-15,125	
Otros Aprovechamientos		-1,793,846	-1,793,846
PARTICIPACIONES, APORTACIONES, TRANSFERENCIAS, ASIGNACIONES, SUBSIDIOS Y OTRAS AYUDAS		-157,738,863	-123,919,771
Participaciones y Aportaciones		-157,048,663	-123,229,571
Participaciones		-62,532,459	-48,074,541
Aportaciones		-58,064,526	-41,786,648
Convenios		-36,451,678	-33,368,382
Transferencias, Asignaciones, Subsidios y Otras ayudas		-690,200	-690,200
Ayudas Sociales		-690,200	-690,200
OTROS INGRESOS Y BENEFICIOS		-851,102	-773,188
Otros Ingresos y Beneficios Varios		-851,102	-773,188
Otros Ingresos y Beneficios Varios		-851,102	-773,188
GASTOS Y OTRAS PÉRDIDAS			
		208,699,962	92,045,667
GASTOS DE FUNCIONAMIENTO		127,716,361	75,620,059
Servicios Personales		61,510,535	39,505,006
Remuneraciones al Personal de Carácter Permanente		30,910,535	23,054,845
Remuneraciones al Personal de Carácter Transitorio		15,340,844	11,248,035
Remuneraciones Adicionales y Especiales		10,057,179	1,176,619
Seguridad Social		339,841	332,266
Otras Prestaciones Sociales y Económicas		4,222,735	3,433,441
Pago de Estímulos a Servidores Públicos		639,401	259,800
Materiales y Suministros		22,796,511	14,780,480
Materiales de Administración, Emisión de Documentos y Artículos		1,167,485	734,587

MUNICIPIO DE YECAPIXTLA

ESTADO DE ACTIVIDADES



Fecha : 29/01/2018

01 OCT 2017

Al

31 DIC 2017

Hoja : 2

Descripción	Presenta x Cuenta / Saldos Consolidados	20XN	20XN-1
Alimentos y Utensilios		1,248,587	815,735
Materiales y Artículos de Construcción y de Reparación		8,319,966	4,424,634
Productos Químicos, Farmacéuticos y de Laboratorio		316,489	216,430
Combustibles, Lubricantes y Aditivos		9,668,772	7,082,423
Vestuario, Blancos, Prendas de Protección y Artículos Deportivos		352,614	281,751
Herramientas, Refacciones y Accesorios Menores		1,722,598	1,224,920
Servicios Generales		43,409,315	21,334,573
Servicios Básicos		10,827,486	3,607,449
Servicios de Arrendamiento		3,957,418	2,707,377
Servicios Profesionales, Científicos y Técnicos y Otros Servicios		3,135,805	1,758,764
Servicios Financieros, Bancarios y Comerciales		307,467	238,172
Servicios de Instalación, Reparación, Mantenimiento y Conservación		3,622,889	2,531,257
Servicios de Comunicación Social y Publicidad		2,622,461	1,846,674
Servicios de Traslado y Viáticos		437,269	319,205
Servicios Oficiales		17,300,925	7,417,294
Otros Servicios Generales		1,197,595	908,382
TRANSFERENCIAS, ASIGNACIONES, SUBSIDIOS Y OTRAS AYUDAS		12,303,120	7,967,550
Transferencias al Resto del Sector Público		202,880	
Transferencias a Entidades Paraestatales		202,880	
Ayudas Sociales		11,238,562	7,457,237
Ayudas Sociales a Personas		11,238,562	7,457,237
Pensiones y Jubilaciones		861,678	510,313
Pensiones		861,678	510,313
PARTICIPACIONES Y APORTACIONES		7,637,540	6,769,000
Aportaciones		7,637,540	6,769,000
Aportaciones de las Entidades Federativas a los Municipios		7,637,540	6,769,000
GASTOS DE INVERSION		61,042,941	1,689,058
OBRAS DE INVERSIÓN RECURSOS PROPIOS		2,631,781	878,044
RECURSOS PROPIOS		2,631,781	878,044
RAMO 33		23,077,230	811,014
OBRAS FONDO 3		23,077,230	811,014
RAMO 23		35,333,931	
PROYECTOS DE DESARROLLO REGIONAL		22,746,757	
FORTALECE		4,927,173	
PROGRAMA DE FORTALECIMIENTO FINANCIERO PARA LA INVERSION		7,660,000	

RESULTADOS DEL EJERCICIO (AHORRO/DESAHORRO)

-631,491

62,367,085

ELABORO  C.P. Daniel Alegria Herrera Director de Contabilidad y Ppt	REVISO  C.P. Jesús Edrei Cortes Espino Director de Egresos	VALIDO  C.P. Rigoberto Trujillo Ocampo Tesorero Municipal	Vo. Bc.  C. Francisco E. Sánchez Zavala Presidente Municipal
 TESORERIA MUNICIPAL H. AYUNTAMIENTO YECAPIXTLA, MORELOS 2016 - 2018		 PRESIDENCIA MUNICIPAL H. AYUNTAMIENTO YECAPIXTLA, MORELOS 2016 - 2018	

MUNICIPIO DE YECAPIXTLA
ESTADO DE CAMBIOS EN LA SITUACION FINANCIERA




Fecha : 29/01/2018

01 OCT 2017 Al 31 DIC 2017

Hoja : 1

Concepto	Presenta x Cuenta / Saldos Consolidados	Origen	Aplicación
ACTIVO		70,200,919	
ACTIVO CIRCULANTE		43,609,762	
Efectivo y Equivalentes		34,038,209	
Efectivo		85,000	
Bancos/Tesorería		33,953,209	
Derechos a Recibir Efectivo o Equivalentes		1,013,531	
Inversiones Financieras de Corto Plazo		1,037,010	
Cuentas por Cobrar a Corto Plazo			
Deudores Diversos por Cobrar a Corto Plazo		374,085	
Ingresos por Recuperar a Corto Plazo			782,943
Préstamos Otorgados a Corto Plazo		385,379	
Otros Derechos a Recibir Efectivo o Equivalentes a Corto Plazo			
Derechos a Recibir Bienes o Servicios		8,558,022	
Anticipo a Proveedores por Adquisición de Bienes y Prestación de Servicios a Corto Plazo		3,405,186	
Anticipo a Contratistas por Obras Públicas a Corto Plazo		5,152,837	
Almacenes			
Almacén de Materiales y Suministros de Consumo			
Otros Activos Circulantes			
Valores en Garantía			
Bienes en Garantía (excluye depósitos de fondos)			
ACTIVO NO CIRCULANTE		26,591,157	
Bienes Inmuebles, Infraestructura y Construcciones en Proceso		26,604,957	
Terrenos			
Edificios no Habitacionales			
Construcciones en Proceso en Bienes de Dominio Público		26,604,957	
Bienes Muebles			13,800
Mobiliario y Equipo de Administración			
Mobiliario y Equipo Educativo y Recreativo			
Equipo e Instrumental Médico y de Laboratorio			
Equipo de Transporte			
Equipo de Defensa y Seguridad			
Maquinaria, Otros Equipos y Herramientas			13,800
Colecciones, Obras de Arte y Objetos Valiosos			
Activos Biológicos			

MUNICIPIO DE YECAPIXTLA
ESTADO DE CAMBIOS EN LA SITUACION FINANCIERA



Fecha : 29/01/2018

01 OCT 2017 Al 31 DIC 2017

Hoja : 2

Concepto	Presenta x Cuenta / Saldos Consolidados	Origen	Aplicación
Activos Intangibles			
Software			
Licencias			
PASIVO			7,202,343
PASIVO CIRCULANTE			7,202,343
Cuentas por Pagar a Corto Plazo			7,087,711
Servicios Personales por Pagar a Corto Plazo		4,477,267	
Proveedores por Pagar a Corto Plazo			858,111
Contratistas por Obras Públicas por Pagar a Corto Plazo			12,459,398
Transferencias Otorgadas por Pagar a Corto Plazo		295,133	
Retenciones y Contribuciones por Pagar a Corto Plazo		1,645,887	
Otras Cuentas por Pagar a Corto Plazo			188,490
Documentos por Pagar a Corto Plazo			
Documentos Comerciales por Pagar a Corto Plazo			
Pasivos Diferidos a Corto Plazo			114,632
Ingresos Cobrados por Adelantado a Corto Plazo			114,632
Fondos y Bienes de Terceros en Garantía y/o Administración a Corto Plazo			
Fondos en Garantía a Corto Plazo			
HACIENDA PÚBLICA/ PATRIMONIO			62,998,576
HACIENDA PÚBLICA /PATRIMONIO GENERADO			62,998,576
Resultados del Ejercicio (Ahorro/Desahorro)			62,998,576
Resultados de Ejercicios Anteriores			
Resultados de Ejercicios Anteriores			
Resultado de Ejercicios Anteriores Fondo IV			
Resultado de Ejercicios Anteriores Fondo IV			
Reservas			
Reservas de Patrimonio			

Suma 70,200,919 70,200,919

<p>ELABORO</p> <p>C.P. Daniel Alegria Herrera Director de Contabilidad y Ppt</p>	<p>REVISO</p> <p>C.P. Jesús Edrei Cortes Espino Director de Egresos</p>	<p>VALIDO</p> <p>C.P. Rigoberto Trujillo Ocampo Tesorero Municipal</p>	<p>Vo. Bo.</p> <p>C. Francisco E. Sánchez Zavala Presidente Municipal</p>
--	---	--	---

ESTADOS UNIDOS MEXICANOS
 TESORERIA MUNICIPAL
 H. AYUNTAMIENTO
 YECAPIXTLA, MORELOS
 2016 - 2018

ESTADOS UNIDOS MEXICANOS
 AYUNTAMIENTO
 YECAPIXTLA, MORELOS
 2016 - 2018

MUNICIPIO DE YECAPIXTLA
ESTADO DE FLUJO DE EFECTIVO



Fecha : 29/01/2018

01 OCT 2017 Al 31 DIC 2017

Hoja : 1

Concepto	Presenta x Cuenta / Saldos Consolidados	20XN	20XN-1
FLUJOS DE EFECTIVO DE LAS ACTIVIDADES DE OPERACIÓN			
ORIGEN			
Impuestos		-208,068,471.39	-154,412,751.97
Contribuciones de Mejoras		-21,646,323.85	-17,613,029.50
Derechos		-140,564.00	
Productos de Tipo Corriente		-22,277,343.39	-9,528,583.30
Aprovechamientos		-2,924,876.62	-362,934.68
Participaciones y Aportaciones		-2,489,399.08	-2,215,245.30
Transferencias, Asignaciones, Subsidios y Otras ayudas		-157,048,662.81	-123,229,570.91
OTROS INGRESOS Y BENEFICIOS		-690,200.00	-690,200.00
		-851,101.64	-773,188.28
APLICACION		147,657,020.84	90,356,609.00
Servicios Personales		61,510,535.10	39,505,006.12
Materiales y Suministros		22,796,510.62	14,780,479.58
Servicios Generales		43,409,314.79	21,334,573.35
Transferencias al Resto del Sector Público		202,880.46	
Ayudas Sociales		11,238,561.60	7,457,237.06
Pensiones y Jubilaciones		861,678.26	510,312.88
Aportaciones		7,637,540.01	6,769,000.01
FLUJOS NETOS DE EFECTIVO POR ACTIVIDADES DE OPERACION		-60,411,450.55	-64,056,142.97
FLUJOS DE EFECTIVO DE LAS ACTIVIDADES DE INVERSION			
ORIGEN			
Bienes Inmuebles, Infraestructura y Construcciones en Proceso		42,768,042.73	69,359,200.05
Bienes Muebles		18,970,748.47	45,575,705.79
		23,797,294.26	23,783,494.26
APLICACION		42,768,042.73	69,359,200.05
Bienes Inmuebles, Infraestructura y Construcciones en Proceso		18,970,748.47	45,575,705.79
Bienes Muebles		23,797,294.26	23,783,494.26
FLUJOS NETOS DE EFECTIVO POR ACTIVIDADES DE INVERSION			
FLUJOS DE EFECTIVO DE LAS ACTIVIDADES DE FINANCIAMIENTO			
ORIGEN			
ENDEUDAMIENTO NETO			
APLICACION			
SERVICIOS DE LA DEUDA			
FLUJOS NETOS DE EFECTIVO POR ACTIVIDADES DE FINANCIAMIENTO			
INCREMENTO / DISMINUCION NETA EN EL EFECTIVO Y EQUIVALENTES AL EFECTIVO		-60,411,450.55	-64,056,142.97
EFECTIVO Y EQUIVALENTES AL EFECTIVO AL INICIO DEL EJERCICIO		42,261,117.40	
EFECTIVO Y EQUIVALENTES AL EFECTIVO AL FINAL DEL EJERCICIO		8,222,908.25	42,261,117.40

MUNICIPIO DE YECAPIXTLA

ESTADO DE FLUJO DE EFECTIVO



Fecha : 29/01/2018

01 OCT 2017

Al

31 DIC 2017

Hoja : 2

Concepto

Presenta x Cuenta / Saldos Consolidados

20XN

20XN-1

ELABORO C.P. Daniel Megna Herrera Director de Contabilidad y Ppt	REVISO C.P. Jesús Edrei Cortes Espino Director de Egresos	VALIDO C.P. Rigoberto Trujillo Ocampo Tesorero Municipal	Vo. Bo. C. Francisco E. Sánchez Zavala Presidente Municipal
--	---	--	---

TESORERIA MUNICIPAL
H. AYUNTAMIENTO
YECAPIXTLA, MORELOS
2016 - 2018

PRESIDENCIA MUNICIPAL
H. AYUNTAMIENTO
YECAPIXTLA, MORELOS
2016 - 2018

MUNICIPIO DE YECAPIXTLA
ESTADO DE SITUACION FINANCIERA



Fecha : 29/01/2018

01 OCT 2017 Al 31 DIC 2017

Hoja : 1

Descripción	Presenta x Cuenta / Saldos Consolidados	20XN	20XN-1
ACTIVO		64,150,344	134,351,264
ACTIVO CIRCULANTE		19,959,467	63,569,229
Efectivo y Equivalentes		8,222,908	42,261,117
Efectivo		8,586	93,586
Bancos/Tesorería		8,214,322	42,167,531
Derechos a Recibir Efectivo o Equivalentes		10,501,719	11,515,249
Inversiones Financieras de Corto Plazo		1,430	1,038,440
Cuentas por Cobrar a Corto Plazo		82,892	82,892
Deudores Diversos por Cobrar a Corto Plazo		9,577,014	9,951,099
Ingresos por Recuperar a Corto Plazo		468,311	-314,633
Préstamos Otorgados a Corto Plazo		83,621	469,000
Otros Derechos a Recibir Efectivo o Equivalentes a Corto Plazo		288,451	288,451
Derechos a Recibir Bienes o Servicios		1,158,567	9,716,590
Anticipo a Proveedores por Adquisición de Bienes y Prestación de Servicios a Corto Plazo		336,855	3,742,041
Anticipo a Contratistas por Obras Públicas a Corto Plazo		821,712	5,974,549
Almacenes		8,221	8,221
Almacén de Materiales y Suministros de Consumo		8,221	8,221
Otros Activos Circulantes		68,052	68,052
Valores en Garantía		27,927	27,927
Bienes en Garantía (excluye depósitos de fondos)		40,125	40,125
ACTIVO NO CIRCULANTE		44,190,877	70,782,035
Bienes Inmuebles, Infraestructura y Construcciones en Proceso		18,970,748	45,575,706
Terrenos		7,342,580	7,342,580
Edificios no Habitacionales		702,980	702,980
Construcciones en Proceso en Bienes de Dominio Público		10,925,189	37,530,146
Bienes Muebles		23,797,294	23,783,494
Mobiliario y Equipo de Administración		4,832,397	4,832,397
Mobiliario y Equipo Educativo y Recreativo		949,010	949,010
Equipo e Instrumental Médico y de Laboratorio		38,667	38,667
Equipo de Transporte		12,482,175	12,482,175
Equipo de Defensa y Seguridad		113,089	113,089
Maquinaria, Otros Equipos y Herramientas		5,001,189	4,987,389
Colecciones, Obras de Arte y Objetos Valiosos		376,768	376,768
Activos Biológicos		4,000	4,000
Activos Intangibles		1,422,835	1,422,835
Software		1,027,415	1,027,415
Licencias		395,420	395,420
PASIVO		-47,134,489	-54,336,832
PASIVO CIRCULANTE		-47,134,489	-54,336,832
Cuentas por Pagar a Corto Plazo		-34,800,938	-41,888,649

MUNICIPIO DE YECAPIXTLA
ESTADO DE SITUACION FINANCIERA



Fecha : 29/01/2018

01 OCT 2017 Al 31 DIC 2017

Hoja : 2

Descripción	Presenta x Cuenta / Saldos Consolidados	20XN	20XN-1
Servicios Personales por Pagar a Corto Plazo	-5,992,443	-1,515,176	
Proveedores por Pagar a Corto Plazo	-11,984,820	-12,842,931	
Contratistas por Obras Públicas por Pagar a Corto Plazo	-7,055,523	-19,514,921	
Transferencias Otorgadas por Pagar a Corto Plazo	323,398	618,531	
Retenciones y Contribuciones por Pagar a Corto Plazo	-9,684,712	-8,038,824	
Otras Cuentas por Pagar a Corto Plazo	-406,838	-595,328	
Documentos por Pagar a Corto Plazo	-9,731,973	-9,731,973	
Documentos Comerciales por Pagar a Corto Plazo	-9,731,973	-9,731,973	
Pasivos Diferidos a Corto Plazo	-1,601,578	-1,716,210	
Ingresos Cobrados por Adelantado a Corto Plazo	-1,601,578	-1,716,210	
Fondos y Bienes de Terceros en Garantía y/o Administración a Corto Plazo	-1,000,000	-1,000,000	
Fondos en Garantía a Corto Plazo	-1,000,000	-1,000,000	
HACIENDA PÚBLICA/ PATRIMONIO	-17,015,855	-80,014,432	
HACIENDA PÚBLICA /PATRIMONIO GENERADO	-17,015,855	-80,014,432	
Resultados del Ejercicio (Ahorro/Desahorro)	631,491	-62,367,085	
Resultados de Ejercicios Anteriores	8,711,620	8,711,620	
Resultados de Ejercicios Anteriores	9,129,022	9,129,022	
Resultado de Ejercicios Anteriores Fondo IV	-291,954	-291,954	
Resultado de Ejercicios Anteriores Fondo IV	-125,447	-125,447	
Reservas	-26,358,967	-26,358,967	
Reservas de Patrimonio	-26,358,967	-26,358,967	
TOTAL DE PASIVO Y HACIENDA PÚBLICA/PATRIMONIO	-64,150,344	-134,351,264	

ELABORO	REVISO	VALIDO	Vo.Bo.
C.P. Daniel Alegria Herrera Director de Contabilidad y Ppt	C.P. Jesús Edrei Cortes Espino Director de Egresos	C.P. Rigoberto Trujillo Ocampo Tesorero Municipal	C. Francisco E. Sánchez Zavala Presidente Municipal

ESTADOS UNIDOS MEXICANOS
TESORERIA MUNICIPAL
H. AYUNTAMIENTO
YECAPIXTLA, MORELOS
 2016 - 2018

ESTADOS UNIDOS MEXICANOS
PRERIDENCIA MUNICIPAL
H. AYUNTAMIENTO
YECAPIXTLA, MORELOS
 2016 - 2018

MUNICIPIO DE YECAPIXTLA
ESTADO DE VARIACIÓN EN LA HACIENDA PÚBLICA



Fecha : 29/01/2018

01 OCT 2017 Al 31 DIC 2017

Hoja : 1

Presenta x Cuenta / Saldos Consolidados	Hacienda Pública/ Patrimonio Contribuido	Hacienda Pública/ Patrimonio Generado Ejercicio Anteriores	Hacienda Pública/ Patrimonio Generado Generado del Ejercicio	Ajustes por Cambios de Valor	TOTAL
Rectificaciones de Resultados de Ejercicios Anteriores					
Patrimonio Neto Inicial Ajustado del Ejercicio					
Aportaciones					
Donaciones de Capital					
Actualización de la Hacienda Pública/Patrimonio					
Variaciones de la Hacienda Pública / Patrimonio Neto del Ejercicio			17,647,346		17,647,346
Resultados del Ejercicio (Ahorro/Desahorro)					
Resultados de Ejercicios Anteriores			8,711,620		
Revalúos					
Reservas			26,358,967		
Hacienda Pública / Patrimonio Neto Final del Ejercicio 20XN-1			17,647,346		17,647,346
Cambios en la Hacienda Pública / Patrimonio Neto del Ejercicio 20XN					
Aportaciones					
Donaciones de Capital					
Actualización de la Hacienda Pública/Patrimonio					
Variaciones de la Hacienda Pública / Patrimonio Neto del Ejercicio			631,491		631,491
Resultados del Ejercicio (Ahorro/Desahorro)					
Resultados de Ejercicios Anteriores			631,491		
Revalúos					
Reservas					

SALDO NETO EN LA HACIENDA PUBLICA/PATRIMONIO 17,647,346 631,491 17,015,855

ELABORÓ C.P. Daniel Alegría Herrera Director de Contabilidad y Ppt	REVISÓ C.P. Jesús Edrei Cortes Espino Director de Egresos	VALIDÓ C.P. Rigoberto Trujillo Ocampo Tesorero Municipal	Vo. Bo. C. Francisco E. Sánchez Zavala Presidente Municipal
--	---	--	---



GASTO POR CATEGORÍA PROGRAMÁTICA

DEL : 01/01/2017 AL : 31/12/2017



Clasificación Funcional y Programática

(FI) (FN) (SF) (AI) (PP)	Denominación	Aprobado	Ampliación	Reducción	Modificado	Devengado	Pagado	Subejercicio
	FAEDE	6,143,820.00	2,743,720.01	1,250,000.00	7,637,540.01	7,637,540.01	7,352,580.01	0.00
	FDO III	20,809,470.35	2,267,760.49	0.00	23,077,230.84	23,077,229.50	23,077,229.50	1.34
	FDO IV	26,380,636.80	12,614,461.37	9,356,803.17	29,638,295.00	29,638,295.00	29,452,560.21	0.00
	FOFIIN	0.00	7,660,000.00	0.00	7,660,000.00	7,660,000.00	7,660,000.00	0.00

GASTO POR CATEGORÍA PROGRAMÁTICA

DEL : 01/01/2017 AL : 31/12/2017



Clasificación Funcional y Programática

(FI) (FN) (SF) (AI) (PP)	Denominación	Aprobado	Ampliación	Reducción	Modificado	Devengado	Pagado	Subejercicio
FORTALECE	Fondo para el Fortalecimiento de la Infraestructura Estatal y Municipal 2016	16,000,000.00	4,927,173.39	16,000,000.00	4,927,173.39	4,927,173.39	4,927,173.39	0.00
IP	INGRESOS PROPIOS	102,705,555.02	74,600,815.97	60,783,744.26	116,522,626.73	116,522,626.73	110,153,350.64	0.00
PDR	Proyectos de Desarrollo Regional	0.00	33,523,546.66	10,776,546.67	22,746,999.99	22,746,757.43	22,707,538.46	242.56
PFTPG	Inmujeres PFTPG	0.00	239,000.00	39,000.00	200,000.00	200,000.00	200,000.00	0.00



GASTO POR CATEGORÍA PROGRAMÁTICA

DEL : 01/01/2017 AL : 31/12/2017

Clasificación Funcional y Programática

(FI) (FN) (SF) (AI) (PP)	Denominación	Aprobado	Ampliación	Reducción	Modificado	Devengado	Pagado	Subejercicio
	PRODDER							
	PRODDER	0.00	190,000.00	0.00	190,000.00	190,000.00	190,000.00	0.00
TOTAL GLOBALES		172,039,482.17	138,766,477.89	98,206,094.10	212,599,865.96	212,599,622.06	205,720,432.21	243.90

ELABORO	REVISO	VALIDO	Vo. Bo.
C.P. Daniel Alegria Herrera Director de Contabilidad y Ppt	C.P. Jesus Edrei Cortes Espino Director de Egresos	C.P. Rigoberto Trujillo Ocampo Tesorero Municipal	C. Francisco E. Sanchez Zavala Presidente Municipal

TESORERIA MUNICIPAL
H. AYUNTAMIENTO
YECAPIXTLA, MORELOS
2016 - 2018

PRESIDENCIA MUNICIPAL
H. AYUNTAMIENTO
YECAPIXTLA, MORELOS
2016 - 2018

v6oct14