

MUNICIPIO DE YECAPIXTLA**Conciliación entre los Egresos Presupuestarios y Contables**

Hoja : 1

Fecha : 31/01/2019

01 OCT 2018

Al

31 DIC 2018

Concepto**Total de Egresos Presupuestarios****76,277,409.52****Menos Egresos Presupuestarios no Contables****25,594.00**

Mobiliario y Equipo de Administración	7,756.00
Mobiliario y Equipo Educativo y Recreativo	
Equipo e Instrumental Médico y de Laboratorio	
Equipo e Instrumental Médico y de Laboratorio	
Vehículos y Equipos de Transporte	
Equipo de Defensa y Seguridad	
Maquinaria, otros Equipos y Herramientas	17,838.00
Activos Biológicos	
Bienes Inmuebles	
Activos Intangibles	
Obra Pública en Bienes Propios	
Acciones y Participaciones de Capital	
Compra de Títulos y Valores	
Inversiones en Fideicomisos, Mandatos y Otros Análogos	
Provisiones para Contingencias y otras Erogaciones Especiales	
Amortización de la Deuda Pública	
Adeudos de Ejercicios Fiscales Anteriores (ADEFAS)	
Otros Egresos Presupuestales No Contables	

Más Gastos Contables no Presupuestarios

Estimaciones, Depreciaciones, Deterioros, Obsolescencia y Amortizaciones
Provisiones
Disminución de Inventarios
Aumento por Insuficiencia de Estimaciones por Pérdida o Deterioro u Obsolescencia
Aumento por Insuficiencia de Provisiones
Otros Gastos
Otros Gastos Contables no Presupuestales

Total de Gasto Contable**76,251,815.52**

MUNICIPIO DE YECAPIXTLA

Conciliación entre los Egresos Presupuestarios y Contables

Hoja : 2

Fecha : 31/01/2019

01 OCT 2018 Al 31 DIC 2018


Concepto

v6oct14

<p>ELABORO <i>[Signature]</i> C.P. Daniel Alegria Herrera Dir. de Contabilidad y Ppto.</p>	<p>REVISO <i>[Signature]</i> C.P. Jesus Edrei Cortes Espino Dir. de Egresos</p>	<p>VALIDO <i>[Signature]</i> C.P. Rigoberto Trujillo Ocampo Tesorero Municipal</p>	<p>Vo. Bo. <i>[Signature]</i> Francisco Erik Sanchez Zavala Presidente Municipal</p>
---	--	---	---



TESORERIA MUNICIPAL
H. AYUNTAMIENTO
YECAPIXTLA, MORELOS
2016 - 2018



MUNICIPIO DE YECAPIXTLA

Conciliación entre los Ingresos Presupuestarios y Contables

Hoja : 1

Fecha : 31/01/2019

01 OCT 2018 AI 31 DIC 2018

Concepto

Ingresos Presupuestarios

Más Ingresos Contables no Presupuestarios

-567,755.55

Incremento por Variación de Inventarios

Disminución del Exceso de Estimaciones por Pérdida o Deterioro u Obsolescencia

Disminución del Exceso de Provisiones

Otros Ingresos y Beneficios Varios

-567,755.55

Otros Ingresos Contables no Presupuestarios

Menos Ingresos Presupuestarios no Contables

Productos de Capital

Aprovechamientos Capital

Ingresos Derivados de Financiamientos

Otros Ingresos Presupuestarios no Contables

Ingresos Contables

-567,755.55

v6oct14

<p>ELABORO <i>[Signature]</i> C.P. Daniel Alegria Herrera Dir. de Contabilidad y Ppto.</p>	<p>REVISO <i>[Signature]</i> C.P. Jesus Edrei Cortes Espino Dir. de Egresos</p>	<p>VALIDO <i>[Signature]</i> C.P. Rigoberto Trujillo Ocampo Tesorero Municipal</p>	<p>Vo. Bo. <i>[Signature]</i> Francisco Eriki Sánchez Zavala Presidente Municipal</p>
--	---	--	---



TESORERIA MUNICIPAL
H. AYUNTAMIENTO
YECAPIXTLA, MORELOS
2016 - 2018

[Faint stamp]

MUNICIPIO DE YECAPIXTLA
ESTADO DE ACTIVIDADES

Fecha : 31/01/2019

01 OCT 2018 Al 31 DIC 2018

Hoja : 1

Descripción	Presenta x Cuenta / Saldos Consolidados	20XN	20XN-1
INGRESOS Y OTROS BENEFICIOS		-197,851,466	-140,917,634
INGRESOS DE GESTIÓN		-49,965,266	-32,819,721
Impuestos		-22,028,377	-16,625,136
Impuestos Sobre el Patrimonio		-15,196,297	-11,244,068
Otros Impuestos		-6,832,080	-5,381,068
Contribuciones de Mejoras		-792,232	-792,232
Contribuciones de Mejoras por Obras Públicas		-792,232	-792,232
Derechos		-24,687,514	-14,880,807
Derechos por el Uso, Goce, Aprovechamiento o Explotación de Bienes de Dominio Público		-924,926	-418,783
Derechos por Prestación de Servicios		-20,156,684	-12,062,923
Otros Derechos		-3,605,905	-2,399,101
Productos de Tipo Corriente		-2,057,405	-185,730
Feria de la cecina		-1,791,000	
Otros Productos que Generan Ingresos Corrientes		-266,405	-185,730
Aprovechamientos		-399,738	-335,816
Multas		-399,738	-335,816
PARTICIPACIONES, APORTACIONES, TRANSFERENCIAS, ASIGNACIONES, SUBSIDIOS Y OTRAS AYUDAS		-147,318,444	-107,644,791
Participaciones y Aportaciones		-147,318,444	-107,644,791
Participaciones		-68,651,438	-51,433,903
Aportaciones		-63,327,105	-46,060,089
Convenios		-15,339,902	-10,150,799
OTROS INGRESOS Y BENEFICIOS		-567,756	-453,122
Ingresos Financieros		-0	-0
Otros Ingresos Financieros		-0	-0
Otros Ingresos y Beneficios Varios		-567,756	-453,122
Otros Ingresos y Beneficios Varios		-567,756	-453,122
GASTOS Y OTRAS PÉRDIDAS		208,030,147	107,572,042
GASTOS DE FUNCIONAMIENTO		141,762,892	84,906,819
Servicios Personales		61,109,842	40,455,550
Remuneraciones al Personal de Carácter Permanente		30,052,601	22,915,475
Remuneraciones al Personal de Carácter Transitorio		14,267,982	10,684,922
Remuneraciones Adicionales y Especiales		9,857,422	1,909,429
Seguridad Social		679,005	666,953
Otras Prestaciones Sociales y Económicas		5,174,666	3,555,712
Pago de Estímulos a Servidores Públicos		1,078,166	723,058
Materiales y Suministros		23,582,559	16,399,196
Materiales de Administración, Emisión de Documentos y Artículos Oficiales		1,322,089	901,699
Alimentos y Utensilios		1,403,057	923,728


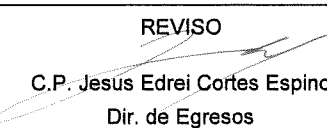


MUNICIPIO DE YECAPIXTLA
ESTADO DE ACTIVIDADES

Fecha : 31/01/2019

01 OCT 2018 Al 31 DIC 2018

Hoja : 2

Descripción	Presenta x Cuenta / Saldos Consolidados	20XN	20XN-1
Materiales y Artículos de Construcción y de Reparación		8,446,920	5,205,252
Productos Químicos, Farmacéuticos y de Laboratorio		547,753	503,202
Combustibles, Lubricantes y Aditivos		10,668,995	7,981,469
Vestuario, Blancos, Prendas de Protección y Artículos Deportivos		57,707	43,793
Herramientas, Refacciones y Accesorios Menores		1,136,038	840,052
Servicios Generales		57,070,491	28,052,073
Servicios Básicos		13,235,777	2,857,629
Servicios de Arrendamiento		4,511,483	3,325,593
Servicios Profesionales, Científicos y Técnicos y Otros Servicios		2,097,589	1,806,145
Servicios Financieros, Bancarios y Comerciales		175,807	140,988
Servicios de Instalación, Reparación, Mantenimiento y Conservación		8,855,578	4,457,639
Servicios de Comunicación Social y Publicidad		2,642,950	1,244,906
Servicios de Traslado y Viáticos		502,821	317,179
Servicios Oficiales		15,414,513	8,106,036
Otros Servicios Generales		9,633,973	5,795,959
TRANSFERENCIAS, ASIGNACIONES, SUBSIDIOS Y OTRAS AYUDAS		25,505,977	13,562,678
Transferencias al Resto del Sector Público		271,737	271,737
Transferencias a Entidades Paraestatales		271,737	271,737
Ayudas Sociales		24,277,168	12,724,857
Ayudas Sociales a Personas		24,277,168	12,724,857
Pensiones y Jubilaciones		957,073	566,084
Pensiones		957,073	566,084
PARTICIPACIONES Y APORTACIONES			8,267,293
Aportaciones			8,267,293
Aportaciones de las Entidades Federativas a los Municipios			8,267,293
GASTOS DE INVERSION		40,761,277	835,251
OBRAS DE INVERSIÓN RECURSOS PROPIOS		348,924	691,021
RECURSOS PROPIOS		348,924	691,021
RAMO 33		25,091,981	144,230
OBRAS FONDO 3		25,091,981	144,230
RAMO 23		15,320,372	
PROYECTOS DE DESARROLLO REGIONAL		14,320,372	
PROGRAMA DE FORTALECIMIENTO FINANCIERO PARA LA INVERSION		1,000,000	
RESULTADOS DEL EJERCICIO (AHORRO/DESAHORRO)		-10,178,681	33,345,592

 ELABORO C. P. Daniel Alegria Herrera Dir. de Contabilidad y Ppto.	 REVISO C.P. Jesus Edrei Cortes Espino Dir. de Egresos	 VALIDO C.P. Rigoberto Trujillo Ocampo Tesorero Municipal	 Vo. Bo. Francisco Erik Sanchez Zavala Presidente Municipal
---	---	---	--

TESORERIA MUNICIPAL
 H. AYUNTAMIENTO

PRESIDENCIA MUNICIPAL
 H. AYUNTAMIENTO
 YECAPIXTLA, MORELOS

MUNICIPIO DE YECAPIXTLA


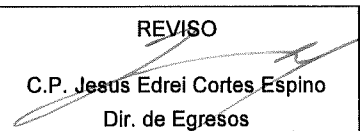


ESTADO ANALÍTICO DEL EJERCICIO DEL PRESUPUESTO DE EGRESOS

Clasificación Económica (por Tipo de Gasto)


Emisión : 31/01/2019 Hoja : 1

DEL : 01/10/2018 AL : 31/12/2018

Concepto	Aprobado	Ampliaciones	Reducciones	Modificado	Devengado	Pagado	Subejercicio
GASTO CORRIENTE	31,181,795.77	45,154,872.79	18,735,031.97	57,601,636.59	59,798,993.55	39,658,918.89	-2,197,356.96
GASTO DE CAPITAL	2,642,340.85	168,571.40	0.00	2,810,912.25	16,087,427.24	19,670,683.84	-13,276,514.99
PENSIONES Y JUBILACIONES	229,544.32	0.00	0.00	229,544.32	390,988.73	219,074.62	-161,444.41
PARTICIPACIONES	5,000,000.00	0.00	0.00	5,000,000.00	0.00	0.00	5,000,000.00
TOTALES GLOBALES	39,053,680.94	45,323,444.19	18,735,031.97	65,642,093.16	76,277,409.52	59,548,677.35	-10,635,316.36

ELABORO  C.P. Daniel Alegria Herrera Dir. de Contabilidad y Ppto.	REVISO  C.P. Jesus Edrei Cortes Espino Dir. de Egresos	VALIDO  C.P. Rigoberto Trujillo Ocampo Tesorero Municipal	Vo. Bo.  Francisco Erik Sanchez Zavala Presidente Municipal
--	--	--	--

v6oct14


 TESORERIA MUNICIPAL
 H. AYUNTAMIENTO
 YECAPIXTLA, MORELOS
 2016 - 2018


 YECAPIXTLA, MORELOS
 2016 - 2018

MUNICIPIO DE YECAPIXTLA

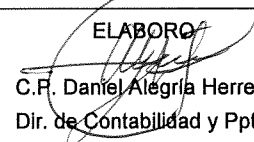
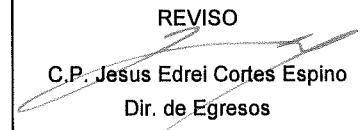

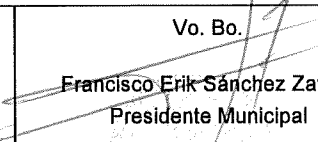
Emisión : 31/01/2019 Hoja : 1

ESTADO ANALÍTICO DEL EJERCICIO DEL PRESUPUESTO DE EGRESOS

DEL : 01/10/2018 AL : 31/12/2018

Clasificación Funcional (Finalidad y Función)

Concepto	Aprobado	Ampliaciones	Reducciones	Modificado	Devengado	Pagado	Subejercicio
	0.00	9,401,741.26	0.00	9,401,741.26	0.00	0.00	9,401,741.26
GOBIERNO	28,540,958.83	29,922,486.71	14,609,934.73	43,853,510.81	53,231,869.77	34,214,030.02	-9,378,358.96
COORDINACIÓN DE LA POLÍTICA DE GOBIERNO	6,586,780.92	8,242,286.56	2,555,537.87	12,273,529.61	13,353,786.11	12,672,167.65	-1,080,256.50
ASUNTOS FINANCIEROS Y HACENDARIOS	14,544,901.13	17,721,336.29	8,375,098.40	23,891,139.02	30,302,058.80	15,301,469.74	-6,410,919.78
ASUNTOS DE ORDEN PÚBLICO Y DE SEGURIDAD	7,409,276.78	3,958,863.86	3,679,298.46	7,688,842.18	9,576,024.86	6,240,392.63	-1,887,182.68
DESARROLLO SOCIAL	9,819,309.11	5,999,216.22	4,125,097.24	11,693,428.09	23,045,539.75	22,613,907.32	-11,352,111.66
PROTECCIÓN AMBIENTAL	227,230.16	8,964.59	8,510.94	227,683.81	39,781.99	16,059.99	187,901.82
VIVIENDA Y SERVICIOS A LA COMUNIDAD	9,490,886.57	5,963,251.72	4,116,586.30	11,337,551.99	22,821,339.41	22,495,879.25	-11,483,787.42
PROTECCIÓN SOCIAL	101,192.38	26,999.91	0.00	128,192.29	184,418.35	101,968.08	-56,226.06
DESARROLLO ECONÓMICO	693,413.00	0.00	0.00	693,413.00	0.00	2,720,740.01	693,413.00
AGROPECUARIA, SILVICULTURA, PESCA Y CAZA	693,413.00	0.00	0.00	693,413.00	0.00	2,720,740.01	693,413.00
TOTALES GLOBALES	39,053,680.94	45,323,444.19	18,735,031.97	65,642,093.16	76,277,409.52	59,548,677.35	-10,635,316.36

ELABORO  C.F. Daniel Alegria Herrera Dir. de Contabilidad y Ppto.	REVISO  C.P. Jesus Edrei Cortes Espino Dir. de Egresos	VALIDO  C.P. Rigoberto Trujillo Ocampo Tesorero Municipal	Vo. Bo.  Francisco Erik Sanchez Zavala Presidente Municipal
--	--	--	--

v6oct14

TESORERIA MUNICIPAL
 H. AYUNTAMIENTO
 YECAPIXTLA, MORELOS
 2016 - 2018

YECAPIXTLA, MORELOS
 2016 - 2018

MUNICIPIO DE YECAPIXTLA

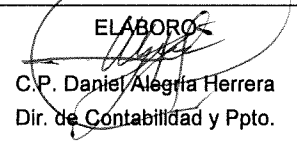
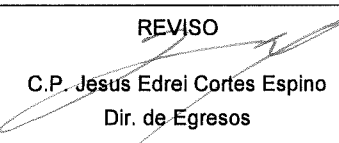

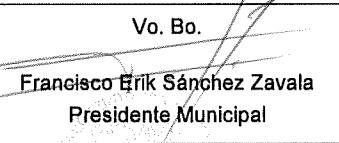
ESTADO ANALÍTICO DEL EJERCICIO DEL PRESUPUESTO DE EGRESOS

Clasificación Administrativa por Unidad Responsable

Emisión : 31/01/2019 Hoja : 1


DEL : 01/10/2018 AL : 31/12/2018

Concepto	Aprobado	Ampliaciones	Reducciones	Modificado	Devengado	Pagado	Subejercicio
Cabildo	1,768,773.97	35,000.00	393,350.25	1,410,423.72	1,604,947.00	1,604,947.00	-194,523.28
Secretaría Municipal	4,818,006.95	8,207,286.56	2,162,187.62	10,863,105.89	11,748,839.11	11,067,220.65	-885,733.22
Tesorería Municipal	750,611.78	3,890,377.78	4,281,982.88	359,006.68	3,982,832.66	3,982,832.66	-3,623,825.98
Secretaría Ejecutiva y de Administración	13,706,456.99	13,636,779.95	4,056,163.17	23,287,073.77	26,161,144.84	11,148,877.13	-2,874,071.07
Secretaría de Obras, Desarrollo Urbano y Servicios Públicos	9,901,447.82	6,188,030.19	4,161,391.23	11,928,086.78	23,191,569.06	22,771,615.28	-11,263,482.28
Desarrollo Agropecuario	693,413.00	0.00	0.00	693,413.00	0.00	2,720,740.01	693,413.00
Seguridad Pública, Tránsito y Protección Civil Municipal	7,409,276.78	3,958,863.86	3,679,298.46	7,688,842.18	9,576,024.86	6,240,392.63	-1,887,182.68
Sistema de Agua Potable, Drenaje y Alcantarillado	5,693.65	5,364.59	658.36	10,399.88	12,051.99	12,051.99	-1,652.11
TOTALES GLOBALES	39,053,680.94	35,921,702.83	18,735,031.97	56,240,351.90	76,277,409.52	59,548,677.35	-20,037,067.62

ELABORÓ  C.P. Daniel Alegria Herrera Dir. de Contabilidad y Ppto.	REVISÓ  C.P. Jesus Edrei Cortes Espino Dir. de Egresos	VALIDÓ  C.P. Rigoberto Trujillo Ocampo Tesorero Municipal	Vo. Bo.  Francisco Erik Sánchez Zavala Presidente Municipal
--	--	--	--

v6oct14


TESORERÍA MUNICIPAL
H. AYUNTAMIENTO
YECAPIXTLA, MORELOS
 2016 - 2018


YECAPIXTLA
 2016 - 2018

MUNICIPIO DE YECAPIXTLA

Emisión : 31/01/2019 Hoja : 1

Estado Analítico de Ingresos

DEL : 01/10/2018 AL : 31/12/2018

Rubro / Tipo / Clase	Estimado	Ampliación	Reducción	Modificado	Devengado	Recaudado	% Avance Recau.	Diferencia
Impuestos	3,058,628.16	2,000,000.00	0.00	5,058,628.16	5,403,240.49	5,403,240.49	106.81	2,344,612.33
Impuestos sobre el patrimonio	1,816,500.00	2,000,000.00	0.00	3,816,500.00	3,952,229.25	3,952,229.25	103.56	2,135,729.25
Predial	600,000.00	0.00	0.00	600,000.00	1,194,212.85	1,194,212.85	199.04	594,212.85
Impuesto sobre adquisición de bienes inmuebles	1,216,500.00	2,000,000.00	0.00	3,216,500.00	2,758,016.40	2,758,016.40	85.75	1,541,516.40
Otros Impuestos	1,242,128.16	0.00	0.00	1,242,128.16	1,451,011.24	1,451,011.24	116.82	208,883.08
25 % Adicional Predial	365,709.87	0.00	0.00	365,709.87	294,312.35	294,312.35	80.48	-71,397.52
15% Adicional Educacion	232,062.18	0.00	0.00	232,062.18	413,702.48	413,702.48	178.27	181,640.30
2.5% Adicional Industria	38,644.23	0.00	0.00	38,644.23	68,950.45	68,950.45	178.42	30,306.22
2.5% FAEDE	38,644.23	0.00	0.00	38,644.23	68,950.45	68,950.45	178.42	30,306.22
5% Adicional Pro-Universidad	88,589.94	0.00	0.00	88,589.94	137,900.90	137,900.90	155.66	49,310.96
25% Adicional Recursos Propios	478,477.71	0.00	0.00	478,477.71	467,194.61	467,194.61	97.64	-11,283.10
Contribuciones de mejoras	37,500.00	0.00	0.00	37,500.00	0.00	0.00	0.00	-37,500.00
Contribución de mejoras por obras públicas	37,500.00	0.00	0.00	37,500.00	0.00	0.00	0.00	-37,500.00
Contribuciones de Mejoras por Obras Públicas	37,500.00	0.00	0.00	37,500.00	0.00	0.00	0.00	-37,500.00
Derechos	2,251,973.73	13,589,492.76	0.00	15,841,466.49	9,806,707.31	9,806,707.31	61.91	7,554,733.58
Derechos por el uso, goce, aprovechamiento o explotación de bienes de dominio	125,762.58	0.00	0.00	125,762.58	506,142.64	506,142.64	402.46	380,380.06
Por ocupación o uso de vías y áreas públicas	125,762.58	0.00	0.00	125,762.58	506,142.64	506,142.64	402.46	380,380.06
Derechos por prestación de servicios	1,876,211.16	10,589,492.76	0.00	12,465,703.92	8,093,760.83	8,093,760.83	64.93	6,217,549.67

MUNICIPIO DE YECAPIXTLA

Emisión : 31/01/2019 Hoja : 2

Estado Analítico de Ingresos

DEL : 01/10/2018 AL : 31/12/2018

Rubro / Tipo / Clase	Estimado	Ampliación	Reducción	Modificado	Devengado	Recaudado	% Avance Recau.	Diferencia
Servicio de Alumbrado Publico	1,022,209.38	7,911,162.48	0.00	8,933,371.86	7,095,107.95	7,095,107.95	79.42	6,072,898.57
Servicios de Recolección de Basura	0.00	0.00	0.00	0.00	1,289.60	1,289.60	0.00	1,289.60
Servicio de Panteones	2,856.93	0.00	0.00	2,856.93	4,594.20	4,594.20	160.81	1,737.27
Servicio de Rastro y Corraleta	57,397.50	0.00	0.00	57,397.50	115,237.23	115,237.23	200.77	57,839.73
Servicios de Obras Públicas y Desarrollo Urbano	455,417.43	2,678,330.28	0.00	3,133,747.71	296,258.68	296,258.68	9.45	-159,158.75
Derechos de Fraccionamientos, Condominios y Conjuntos Urbanos	9,001.92	0.00	0.00	9,001.92	43,846.40	43,846.40	487.08	34,844.48
Servicios Catastrales	78,560.82	0.00	0.00	78,560.82	38,123.80	38,123.80	48.53	-40,437.02
Licencias, Permisos y Autorizaciones para Anuncios	12,290.76	0.00	0.00	12,290.76	16,736.48	16,736.48	136.17	4,445.72
Licencias y Permisos para la Apertura o Refrendo de Establecimientos	50,955.84	0.00	0.00	50,955.84	35,423.11	35,423.11	69.52	-15,532.73
Expedicion de Certificados y Certificaciones	30,719.25	0.00	0.00	30,719.25	43,685.20	43,685.20	142.21	12,965.95
Servicios de Actos del Registro Civil	145,044.66	0.00	0.00	145,044.66	374,270.10	374,270.10	258.04	229,225.44
Derechos de Proteccion Civil	312.72	0.00	0.00	312.72	0.00	0.00	0.00	-312.72
Tramiles Administrativos de Transito	11,443.95	0.00	0.00	11,443.95	29,188.08	29,188.08	255.05	17,744.13
Otros Derechos	249,999.99	3,000,000.00	0.00	3,249,999.99	1,206,803.84	1,206,803.84	37.13	956,803.85
Por los derechos de agua potable y alcantarillado	249,999.99	3,000,000.00	0.00	3,249,999.99	1,206,803.84	1,206,803.84	37.13	956,803.85
Productos	925,000.02	0.00	0.00	925,000.02	1,871,674.74	1,871,674.74	202.34	946,674.72
Productos de tipo corriente	800,000.01	0.00	0.00	800,000.01	1,846,810.00	1,846,810.00	230.85	1,046,809.99
Productos Varios	800,000.01	0.00	0.00	800,000.01	1,846,810.00	1,846,810.00	230.85	1,046,809.99

MUNICIPIO DE YECAPIXTLA
Estado Analítico de Ingresos

Emisión : 31/01/2019 Hoja : 3

DEL : 01/10/2018 AL : 31/12/2018

Rubro / Tipo / Clase	Estimado	Ampliación	Reducción	Modificado	Devengado	Recaudado	% Avance Recau.	Diferencia
Productos de capital	125,000.01	0.00	0.00	125,000.01	24,864.74	24,864.74	19.89	-100,135.27
Rendimientos	125,000.01	0.00	0.00	125,000.01	24,864.74	24,864.74	19.89	-100,135.27
Aprovechamientos	294,577.59	0.00	0.00	294,577.59	63,922.20	63,922.20	21.70	-230,655.39
Aprovechamientos de tipo corriente	167,077.59	0.00	0.00	167,077.59	63,922.20	63,922.20	38.26	-103,155.39
Multas e Infracciones de Transito	26,262.51	0.00	0.00	26,262.51	51,139.29	51,139.29	194.72	24,876.78
Multas de Obras Públicas y Desarrollo Urbano	8,462.52	0.00	0.00	8,462.52	0.00	0.00	0.00	-8,462.52
Multas de Licencias de Funcionamiento	0.00	0.00	0.00	0.00	2,123.00	2,123.00	0.00	2,123.00
Recargos en Materia de Credito Fiscal	10,831.77	0.00	0.00	10,831.77	9,450.91	9,450.91	87.25	-1,380.86
Sanciones Impuestas por el Juez Civico	0.00	0.00	0.00	0.00	1,209.00	1,209.00	0.00	1,209.00
Otros aprovechamientos	121,520.79	0.00	0.00	121,520.79	0.00	0.00	0.00	-121,520.79
Aprovechamientos de capital	127,500.00	0.00	0.00	127,500.00	0.00	0.00	0.00	-127,500.00
Los Derivados de Recursos Transferidos al Municipio	127,500.00	0.00	0.00	127,500.00	0.00	0.00	0.00	-127,500.00
Participaciones y Aportaciones	28,094,815.71	10,998,919.46	0.00	39,093,735.17	39,673,653.41	39,673,653.41	101.48	11,578,837.70
Participaciones	16,169,302.74	1,149,041.40	0.00	17,318,344.14	17,217,535.00	17,217,535.00	99.42	1,048,232.26
Fondo de fiscalización	541,588.50	0.00	0.00	541,588.50	562,349.00	562,349.00	103.83	20,760.50
Cuota Venta de Gasolina y Diesel	431,383.05	0.00	0.00	431,383.05	567,614.00	567,614.00	131.58	136,230.95
Fondo de Compensación sobre Automóviles Nuevos	21,029.40	0.00	0.00	21,029.40	32,388.00	32,388.00	154.01	11,358.60
Fondo General de Participaciones	11,176,231.86	1,149,041.40	0.00	12,325,273.26	10,392,040.00	10,392,040.00	84.31	-784,191.86

MUNICIPIO DE YECAPIXTLA

Emisión : 31/01/2019 Hoja : 4

Estado Analítico de Ingresos

DEL : 01/10/2018 AL : 31/12/2018

Rubro / Tipo / Clase	Estimado	Ampliación	Reducción	Modificado	Devengado	Recaudado	% Avance Recau.	Diferencia
Fondo de Fomento Municipal	3,556,854.69	0.00	0.00	3,556,854.69	4,863,383.00	4,863,383.00	136.73	1,306,528.31
Tenencia de Vehiculos	0.00	0.00	0.00	0.00	41.00	41.00	0.00	41.00
Impuesto Especial Sobre Producción y Servicios	204,129.72	0.00	0.00	204,129.72	291,249.00	291,249.00	142.68	87,119.28
Impuesto Sobre Automoviles Nuevos	167,531.28	0.00	0.00	167,531.28	229,035.00	229,035.00	136.71	61,503.72
Loterias y Rifas	70,554.24	0.00	0.00	70,554.24	18,509.00	18,509.00	26.23	-52,045.24
Fondo de I.S.R.	0.00	0.00	0.00	0.00	260,927.00	260,927.00	0.00	260,927.00
Aportaciones	11,925,512.97	448,136.80	0.00	12,373,649.77	17,267,015.71	17,267,015.71	139.55	5,341,502.74
Fondo 3 Ramo 33	2,492,340.93	168,571.40	0.00	2,660,912.33	5,018,396.71	5,018,396.71	188.60	2,526,055.78
Fondo 4 Ramo 33	7,999,639.65	279,565.40	0.00	8,279,205.05	10,759,372.00	10,759,372.00	129.96	2,759,732.35
Faede	1,433,532.39	0.00	0.00	1,433,532.39	1,489,247.00	1,489,247.00	103.89	55,714.61
Convenios	0.00	9,401,741.26	0.00	9,401,741.26	5,189,102.70	5,189,102.70	55.19	5,189,102.70
Proyectos de Desarrollo Regional	0.00	9,401,741.26	0.00	9,401,741.26	5,189,102.70	5,189,102.70	55.19	5,189,102.70
Transferencias, Asignaciones, Subsidios y Otras Ayudas	549,999.99	0.00	0.00	549,999.99	0.00	0.00	0.00	-549,999.99
Ayudas sociales	549,999.99	0.00	0.00	549,999.99	0.00	0.00	0.00	-549,999.99
Aportaciones de Programas Sociales	549,999.99	0.00	0.00	549,999.99	0.00	0.00	0.00	-549,999.99


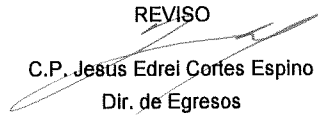

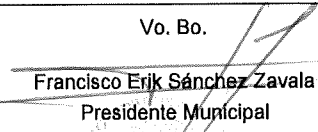
MUNICIPIO DE YECAPIXTLA

Emisión : 31/01/2019 Hoja : 5


Estado Analítico de Ingresos

DEL : 01/10/2018 AL : 31/12/2018

Rubro / Tipo / Clase	Estimado	Ampliación	Reducción	Modificado	Devengado	Recaudado	% Avance Recau.	Diferencia
TOTALES	35,212,495.20	26,588,412.22	0.00	61,800,907.42	56,819,198.15	56,819,198.15		
							Ingresos Excedentes :	21,606,702.95

ELABORÓ  C.P. Daniel Alegria Herrera Dir. de Contabilidad y Ppto.	REVISÓ  C.P. Jesus Edrei Cortes Espino Dir. de Egresos	VALIDÓ  C.P. Rigoberto Trujillo Ocampo Tesorero Municipal	Vo. Bo.  Francisco Erik Sánchez Zavala Presidente Municipal
--	--	--	--


TESORERIA MUNICIPAL.
H. AYUNTAMIENTO
YECAPIXTLA, MORELOS
 2016 - 2018


YECAPIXTLA, MORELOS
 2016 - 2018

MUNICIPIO DE YECAPIXTLA

ESTADO ANALÍTICO DE LA DEUDA Y OTROS PASIVOS

Fecha : 31/01/2019

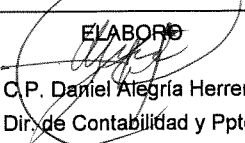
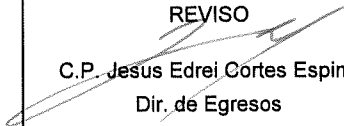


01 OCT 2018


Al

31 DIC 2018

Hoja : 1

Presenta x Cuenta / Saldos Consolidad	Moneda de Contratación	Institución o País Acreedor	Saldo Inicial Del Periodo	Saldo Final Del Periodo
Denominación de las Deudas				
DEUDA PÚBLICA				
CORTO PLAZO				
Deuda Interna			9,448,973	6,722,242
Instituciones de Crédito			9,448,973	6,722,242
Títulos y Valores				
Arrendamiento Financieros				
Deuda Externa				
Organismos Financieros Internacionales				
Deuda Bilateral				
Títulos y Valores				
Arrendamientos Financieros				
Subtotal Corto Plazo			9,448,973	6,722,242
LARGO PLAZO				
Deuda Interna				
Instituciones de Crédito				
Títulos y Valores				
Arrendamientos Financieros				
Deuda Externa				
Organismos Financieros Internacionales				
Deuda Bilateral				
Títulos y Valores				
Arrendamientos Financieros				
Subtotal Largo Plazo				
Otros Pasivos			49,439,983	49,468,338
TOTAL DE DEUDA Y OTROS PASIVOS			58,888,956	56,190,580

 ELABORO C.P. Daniel Alegria Herrera Dir. de Contabilidad y Ppto.	 REVISO C.P. Jesus Edrej Cortes Espino Dir. de Egresos	 VALIDO C.P. Rigoberto Trujillo Ocampo Tesorero Municipal	 Vo. Bo. Francisco Erik Sánchez Zavala Presidente Municipal
--	---	---	--


TESORERIA MUNICIPAL
H. AYUNTAMIENTO
YECAPIXTLA, MORELOS
 2016 - 2018

2019-01-31
 2018-2019

MUNICIPIO DE YECAPIXTLA
ESTADO ANALÍTICO DEL ACTIVO

Fecha : 31/01/2019

01 OCT 2018 Al 31 DIC 2018

Hoja : 1

Concepto Presenta x Cuenta / Saldos Consolidad	Saldo Inicial	Cargos Periodo	Abonos Periodo	Saldo Final	Variac. Periodo
ACTIVO	99,801,430	190,953,161	234,449,079	56,305,512	-43,495,918
ACTIVO CIRCULANTE	31,379,263	175,081,504	194,396,726	12,064,041	-19,315,222
Efectivo y Equivalentes	21,354,310	96,648,765	114,794,241	3,208,834	-18,145,476
Efectivo	93,586		125,000	-31,414	-125,000
Bancos/Tesorería	21,260,724	96,648,765	114,669,241	3,240,248	-18,020,476
Derechos a Recibir Efectivo o Equivalentes	7,753,970	74,927,998	75,031,601	7,650,368	-103,603
Inversiones Financieras de Corto Plazo	1,430			1,430	
Cuentas por Cobrar a Corto Plazo	82,892	34,484,551	34,484,551	82,892	
Deudores Diversos por Cobrar a Corto Plazo	7,282,444	11,562,671	12,200,889	6,644,226	-638,218
Ingresos por Recuperar a Corto Plazo	-226,072	28,832,276	28,004,410	601,793	827,865
Préstamos Otorgados a Corto Plazo	324,825	48,501	341,751	31,575	-293,250
Otros Derechos a Recibir Efectivo o Equivalentes a Corto Plazo	288,451			288,451	
Derechos a Recibir Bienes o Servicios	2,194,710	3,504,741	4,570,885	1,128,567	-1,066,143
Anticipo a Proveedores por Adquisición de Bienes y Prestación de Servicios a Corto Plazo	566,855		260,000	306,855	-260,000
Anticipo a Contratistas por Obras Públicas a Corto Plazo	1,627,855	3,504,741	4,310,885	821,712	-806,143
Almacenes	8,221			8,221	
Almacén de Materiales y Suministros de Consumo	8,221			8,221	
Otros Activos Circulantes	68,052			68,052	
Valores en Garantía	27,927			27,927	
Bienes en Garantía (excluye depósitos de fondos)	40,125			40,125	
ACTIVO NO CIRCULANTE	68,422,167	15,871,657	40,052,353	44,241,471	-24,180,696
Bienes Inmuebles, Infraestructura y Construcciones en Proceso	43,177,038	15,846,063	40,052,353	18,970,748	-24,206,290
Terrenos	7,342,580			7,342,580	
Edificios no Habitacionales	702,980			702,980	

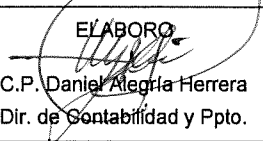
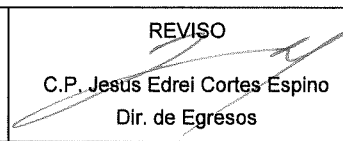
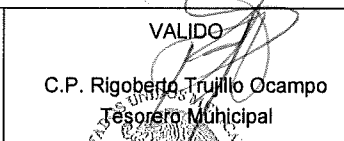

MUNICIPIO DE YECAPIXTLA
ESTADO ANALÍTICO DEL ACTIVO

Fecha : 31/01/2019

01 OCT 2018 Al 31 DIC 2018

Hoja : 2

Concepto	Presenta x Cuenta / Saldos Consolidad	Saldo Inicial	Cargos Periodo	Abonos Periodo	Saldo Final	Variac. Periodo
Construcciones en Proceso en Bienes de Dominio Público		35,131,478	15,846,063	40,052,353	10,925,189	-24,206,290
Bienes Muebles		23,822,294	25,594		23,847,888	25,594
Mobiliario y Equipo de Administración		4,832,397	7,756		4,840,153	7,756
Mobiliario y Equipo Educativo y Recreativo		949,010			949,010	
Equipo e Instrumental Médico y de Laboratorio		38,667			38,667	
Equipo de Transporte		12,482,175			12,482,175	
Equipo de Defensa y Seguridad		113,089			113,089	
Maquinaria, Otros Equipos y Herramientas		5,026,189	17,838		5,044,027	17,838
Colecciones, Obras de Arte y Objetos Valiosos		376,768			376,768	
Activos Biológicos		4,000			4,000	
Activos Intangibles		1,422,835			1,422,835	
Software		1,027,415			1,027,415	
Licencias		395,420			395,420	

ELABORO  C.P. Daniel Alegria Herrera Dir. de Contabilidad y Ppto.	REVISO  C.P. Jesus Edrei Cortes Espino Dir. de Egresos	VALIDO  C.P. Rigoberto Trujillo Ocampo Tesorero Municipal	Vo. Bo.  Francisco Erik Sánchez Zavala Presidente Municipal
--	---	---	--

TESORERIA MUNICIPAL
 H. AYUNTAMIENTO
 YECAPIXTLA, MORELOS
 2016 - 2018

ESTADO ANALÍTICO DEL EJERCICIO DEL PRESUPUESTO DE EGRESOS

DEL : 01/10/2018 AL : 31/12/2018

Clasificación por Objeto del Gasto (Capítulo y Concepto)

Concepto	Aprobado	Ampliaciones	Reducciones	Modificado	Devengado	Pagado	Subejercicio
SERVICIOS PERSONALES	15,711,255.17	3,834,062.19	2,527,793.39	17,017,523.97	20,654,292.09	12,848,071.96	-3,636,768.12
REMUNERACIONES AL PERSONAL DE CARACTER PERMANENTE	7,878,717.72	1,936.82	917,952.40	6,962,702.14	7,137,126.47	7,137,126.47	-174,424.33
REMUNERACIONES AL PERSONAL DE CARACTER TRANSITORIO	4,059,070.95	486,236.60	725,735.06	3,819,572.49	3,583,059.37	3,549,059.37	236,513.12
REMUNERACIONES ADICIONALES Y ESPECIALES	2,564,360.04	2,395,059.06	796,931.93	4,162,487.17	7,947,992.73	428,527.22	-3,785,505.56
SEGURIDAD SOCIAL	5,693.65	5,364.59	0.00	11,058.24	12,051.99	12,051.99	-993.75
OTRAS PRESTACIONES SOCIALES Y ECONOMICAS	1,050,796.81	758,207.72	81,387.51	1,727,617.02	1,618,953.53	1,366,198.91	108,663.49
PAGO DE ESTIMULOS A SERVIDORES PUBLICOS	152,616.00	187,257.40	5,786.49	334,086.91	355,108.00	355,108.00	-21,021.09
MATERIALES Y SUMINISTROS	4,701,541.98	3,732,504.76	2,505,219.83	5,928,826.91	6,841,266.69	5,463,542.23	-912,439.78
MATERIALES DE ADMINISTRACION, EMISION DE DOCUMENTOS Y ARTICULOS OFICIALES	309,059.64	285,472.83	367,641.09	226,891.38	420,390.09	367,520.69	-193,498.71
ALIMENTOS Y UTENSILIOS	281,209.24	384,092.31	24,688.00	620,613.55	479,328.94	484,673.45	141,284.61
MATERIALES Y ARTICULOS DE CONSTRUCCION Y DE REPARACION	1,581,789.74	2,152,467.54	999,913.11	2,734,344.17	2,899,570.92	1,644,918.27	-165,226.75
PRODUCTOS QUIMICOS, FARMACEUTICOS Y DE LABORATORIO	47,308.88	33,497.45	154,179.95	-73,373.62	44,551.02	77,046.65	-117,924.64
COMBUSTIBLES, LUBRICANTES Y ADITIVOS	2,053,246.78	681,116.15	109,343.94	2,625,018.99	2,687,525.97	2,595,588.42	-62,506.98
VESTUARIO, BLANCOS, PRENDAS DE PROTECCION Y ARTICULOS DEPORTIVOS	91,002.91	12,850.00	246,492.54	-142,639.63	13,914.00	13,914.00	-156,553.63
HERRAMIENTAS, REFACCIONES Y ACCESORIOS MENORES	337,924.79	203,008.48	602,961.20	-62,027.93	295,985.75	279,880.75	-358,013.68
SERVICIOS GENERALES	8,513,302.21	25,037,374.92	6,256,021.15	27,294,655.98	29,018,417.70	15,278,371.75	-1,723,761.72
SERVICIOS BASICOS	1,712,207.08	10,833,901.43	617,498.06	11,928,610.45	10,378,147.97	906,758.66	1,550,462.48
SERVICIOS DE ARRENDAMIENTO	900,954.97	993,016.74	1,404,505.65	489,466.06	1,185,890.25	338,290.25	-696,424.19
SERVICIOS PROFESIONALES, CIENTIFICOS, TECNICOS Y OTROS SERVICIOS	748,886.41	281,173.51	1,049,239.24	-19,179.32	291,443.74	314,253.98	-310,623.06
SERVICIOS FINANCIEROS, BANCARIOS Y COMERCIALES	33,689.77	30,000.00	142,815.31	-79,125.54	34,819.30	34,819.30	-113,944.84
SERVICIOS DE INSTALACION, REPARACION, MANTENIMIENTO Y CONSERVACION	770,372.68	4,043,416.81	445,925.71	4,367,863.78	4,397,938.92	1,701,885.77	-30,075.14
SERVICIOS DE COMUNICACION SOCIAL Y PUBLICIDAD	668,115.40	1,203,235.05	1,328,506.76	542,843.69	1,398,044.26	837,420.53	-855,200.57
SERVICIOS DE TRASLADO Y VIATICOS	111,808.11	98,534.29	58,352.68	151,989.72	185,642.40	185,642.40	-33,652.68
SERVICIOS OFICIALES	2,620,377.26	3,693,719.31	740,161.29	5,573,935.28	7,308,477.50	7,121,287.50	-1,734,542.22
OTROS SERVICIOS GENERALES	946,890.53	3,860,377.78	469,016.45	4,338,251.86	3,838,013.36	3,838,013.36	500,238.50
TRANSFERENCIAS, ASIGNACIONES, SUBSIDIOS Y OTRAS AYUDAS	2,485,240.73	3,131,351.66	187,109.96	5,429,482.43	3,676,005.80	6,288,007.57	1,753,476.63
TRANSFERENCIAS AL RESTO DEL SECTOR PUBLICO	0.00	0.00	658.36	-658.36	0.00	0.00	-658.36
AYUDAS SOCIALES	2,255,696.41	3,092,456.29	186,451.60	5,161,701.10	3,285,017.07	6,068,932.95	1,876,684.03
PENSIONES Y JUBILACIONES	229,544.32	38,895.37	0.00	268,439.69	390,988.73	219,074.62	-122,549.04

MUNICIPIO DE YECAPIXTLA


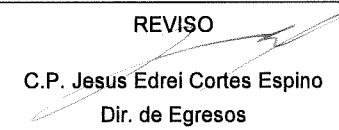
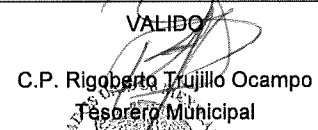

Emisión : 31/01/2019 Hoja : 2

ESTADO ANALÍTICO DEL EJERCICIO DEL PRESUPUESTO DE EGRESOS

DEL : 01/10/2018 AL : 31/12/2018

Clasificación por Objeto del Gasto (Capítulo y Concepto)

Concepto	Aprobado	Ampliaciones	Reducciones	Modificado	Devengado	Pagado	Subejercicio
BIENES MUEBLES, INMUEBLES E INTANGIBLES	0.00	17,838.00	443,780.08	-425,942.08	25,594.00	25,594.00	-451,536.08
MOBILIARIO Y EQUIPO DE ADMINISTRACION	0.00	0.00	6,946.44	-6,946.44	7,756.00	7,756.00	-14,702.44
MOBILIARIO Y EQUIPO EDUCACIONAL Y RECREATIVO	0.00	0.00	53,211.00	-53,211.00	0.00	0.00	-53,211.00
EQUIPO E INSTRUMENTAL MEDICO Y DE LABORATORIO	0.00	0.00	5,269.75	-5,269.75	0.00	0.00	-5,269.75
VEHICULOS Y EQUIPO DE TRANSPORTE	0.00	0.00	302,800.00	-302,800.00	0.00	0.00	-302,800.00
MAQUINARIA, OTROS EQUIPOS Y HERRAMIENTAS	0.00	17,838.00	75,552.89	-57,714.89	17,838.00	17,838.00	-75,552.89
INVERSION PUBLICA	2,642,340.85	9,570,312.66	251,075.53	11,961,577.98	16,061,833.24	19,645,089.84	-4,100,255.26
OBRA PUBLICA EN BIENES DE DOMINIO PUBLICO	2,642,340.85	9,570,312.66	251,075.53	11,961,577.98	16,061,833.24	19,645,089.84	-4,100,255.26
PARTICIPACIONES Y APORTACIONES	5,000,000.00	0.00	2,000,000.00	3,000,000.00	0.00	0.00	3,000,000.00
CONVENIOS	5,000,000.00	0.00	2,000,000.00	3,000,000.00	0.00	0.00	3,000,000.00
DEUDA PUBLICA	0.00	0.00	4,564,032.03	-4,564,032.03	0.00	0.00	-4,564,032.03
ADEUDOS DE EJERCICIOS FISCALES ANTERIORES (ADEFAS)	0.00	0.00	4,564,032.03	-4,564,032.03	0.00	0.00	-4,564,032.03
TOTALES GLOBALES	39,053,680.94	45,323,444.19	18,735,031.97	65,642,093.16	76,277,409.52	59,548,677.35	-10,835,316.36

ELABORÓ  C.P. Daniel Alegria Herrera Dir. de Contabilidad y Ppto.	REVISÓ  C.P. Jesus Edrei Cortes Espino Dir. de Egresos	VALIDÓ  C.P. Rigoberto Trujillo Ocampo Tesorero Municipal	Vo. Bo.  Francisco Erik Sanchez Zavala Presidente Municipal
--	--	--	--

v6oct14

TESORERIA MUNICIPAL
 H. AYUNTAMIENTO
 YECAPIXTLA, MORELOS
 2016 - 2018

SECRETARÍA DE GOBIERNO
 H. AYUNTAMIENTO
 YECAPIXTLA, MORELOS
 2016 - 2018

MUNICIPIO DE YECAPIXTLA
ESTADO DE CAMBIOS EN LA SITUACION FINANCIERA

Fecha : 31/01/2019

01 OCT 2018 Al 31 DIC 2018

Hoja : 1

Concepto	Presenta x Cuenta / Saldos Consolidados	Origen	Aplicación
ACTIVO		43,495,918	
ACTIVO CIRCULANTE		19,315,222	
Efectivo y Equivalentes		18,145,476	
Efectivo		125,000	
Bancos/Tesorería		18,020,476	
Derechos a Recibir Efectivo o Equivalentes		103,603	
Inversiones Financieras de Corto Plazo			
Cuentas por Cobrar a Corto Plazo			
Deudores Diversos por Cobrar a Corto Plazo		638,218	
Ingresos por Recuperar a Corto Plazo			827,865
Préstamos Otorgados a Corto Plazo		293,250	
Otros Derechos a Recibir Efectivo o Equivalentes a Corto Plazo			
Derechos a Recibir Bienes o Servicios		1,066,143	
Anticipo a Proveedores por Adquisición de Bienes y Prestación de Servicios a Corto Plazo		260,000	
Anticipo a Contratistas por Obras Públicas a Corto Plazo		806,143	
Almacenes			
Almacén de Materiales y Suministros de Consumo			
Otros Activos Circulantes			
Valores en Garantía			
Bienes en Garantía (excluye depósitos de fondos)			
ACTIVO NO CIRCULANTE		24,180,696	
Bienes Inmuebles, Infraestructura y Construcciones en Proceso		24,206,290	
Terrenos			
Edificios no Habitacionales			
Construcciones en Proceso en Bienes de Dominio Público		24,206,290	
Bienes Muebles			25,594
Mobiliario y Equipo de Administración			7,756
Mobiliario y Equipo Educativo y Recreativo			
Equipo e Instrumental Médico y de Laboratorio			
Equipo de Transporte			
Equipo de Defensa y Seguridad			
Maquinaria, Otros Equipos y Herramientas			17,838
Colecciones, Obras de Arte y Objetos Valiosos			


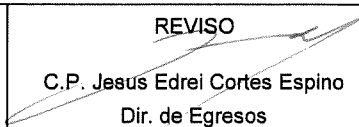


MUNICIPIO DE YECAPIXTLA
ESTADO DE CAMBIOS EN LA SITUACION FINANCIERA

Fecha : 31/01/2019

01 OCT 2018 Al 31 DIC 2018

Hoja : 2

Concepto	Presenta x Cuenta / Saldos Consolidados	Origen	Aplicación
Activos Biológicos			
Activos Intangibles			
Software			
Licencias			
PASIVO			
		28,355	
PASIVO CIRCULANTE		28,355	
Cuentas por Pagar a Corto Plazo		2,288,983	
Servicios Personales por Pagar a Corto Plazo		4,088,685	
Proveedores por Pagar a Corto Plazo		2,012,607	
Contratistas por Obras Públicas por Pagar a Corto Plazo			6,262,998
Transferencias Otorgadas por Pagar a Corto Plazo		576,379	
Retenciones y Contribuciones por Pagar a Corto Plazo			11,240,835
Otras Cuentas por Pagar a Corto Plazo		13,115,145	
Documentos por Pagar a Corto Plazo			2,726,731
Documentos Comerciales por Pagar a Corto Plazo			2,726,731
Pasivos Diferidos a Corto Plazo		1,231,203	
Ingresos Cobrados por Adelantado a Corto Plazo		1,231,203	
Fondos y Bienes de Terceros en Garantía y/o Administración a Corto Plazo			765,099
Fondos en Garantía a Corto Plazo			765,099
HACIENDA PÚBLICA/ PATRIMONIO			43,524,273
HACIENDA PÚBLICA /PATRIMONIO GENERADO			43,524,273
Resultados del Ejercicio (Ahorro/Desahorro)			43,524,273
Resultados de Ejercicios Anteriores			
Resultados de Ejercicios Anteriores			
Resultado de Ejercicios Anteriores Fondo IV			
Resultado de Ejercicios Anteriores Fondo IV			
Reservas			
Reservas de Patrimonio			
		Suma	43,524,273
			43,524,273

 ELABORÓ C.P. Daniel Alegria Herrera Dir. de Contabilidad y Ppto.	 REVISÓ C.P. Jesus Edrei Cortes Espino Dir. de Egresos	 ELABORÓ C.P. Rigoberto Trujillo Ocampo Tesorero Municipal	 Vó. Bó. Francisco Erik Sanchez Zavala Presidente Municipal
--	---	--	--

TESORERIA MUNICIPAL
 H. AYUNTAMIENTO
 YECAPIXTLA

PRESIDENCIA MUNICIPAL
 H. AYUNTAMIENTO
 YECAPIXTLA

MUNICIPIO DE YECAPIXTLA
ESTADO DE FLUJO DE EFECTIVO

Fecha : 31/01/2019

01 OCT 2018

Al

31 DIC 2018

Hoja : 1

Concepto	Presenta x Cuenta / Saldos Consolidados	20XN	20XN-1
FLUJOS DE EFECTIVO DE LAS ACTIVIDADES DE OPERACIÓN			
ORIGEN		-197,851,466	-140,917,634
Impuestos		-22,028,377	-16,625,136
Contribuciones de Mejoras		-792,232	-792,232
Derechos		-24,687,514	-14,880,807
Productos de Tipo Corriente		-2,057,405	-185,730
Aprovechamientos		-399,738	-335,816
Participaciones y Aportaciones		-147,318,444	-107,644,791
OTROS INGRESOS Y BENEFICIOS		-567,756	-453,122
APLICACION		167,268,870	106,736,790
Servicios Personales		61,109,842	40,455,550
Materiales y Suministros		23,582,559	16,399,196
Servicios Generales		57,070,491	28,052,073
Transferencias al Resto del Sector Público		271,737	271,737
Ayudas Sociales		24,277,168	12,724,857
Pensiones y Jubilaciones		957,073	566,084
Aportaciones			8,267,293
FLUJOS NETOS DE EFECTIVO POR ACTIVIDADES DE OPERACION		-365,120,336	-247,654,425
FLUJOS DE EFECTIVO DE LAS ACTIVIDADES DE INVERSION			
ORIGEN		42,818,637	66,999,332
Bienes Inmuebles, Infraestructura y Construcciones en Proceso		18,970,748	43,177,038
Bienes Muebles		23,847,888	23,822,294
APLICACION		42,818,637	66,999,332
Bienes Inmuebles, Infraestructura y Construcciones en Proceso		18,970,748	43,177,038
Bienes Muebles		23,847,888	23,822,294
FLUJOS NETOS DE EFECTIVO POR ACTIVIDADES DE INVERSION			
FLUJOS DE EFECTIVO DE LAS ACTIVIDADES DE FINANCIAMIENTO			
ORIGEN			
ENDEUDAMIENTO NETO			
APLICACION			
SERVICIOS DE LA DEUDA			
FLUJOS NETOS DE EFECTIVO POR ACTIVIDADES DE FINANCIAMIENTO			
INCREMENTO / DISMINUCION NETA EN EL EFECTIVO Y EQUIVALENTES AL EFECTIVO		-365,120,336	-247,654,425
EFECTIVO Y EQUIVALENTES AL EFECTIVO AL INICIO DEL EJERCICIO		21,354,310	
EFECTIVO Y EQUIVALENTES AL EFECTIVO AL FINAL DEL EJERCICIO		3,208,834	21,354,310

MUNICIPIO DE YECAPIXTLA
ESTADO DE FLUJO DE EFECTIVO

Fecha : 31/01/2019

01 OCT 2018

Al

31 DIC 2018

Hoja : 2

Concepto

Presenta x Cuenta / Saldos Consolidados

20XN

20XN-1

<p>ELABORO <i>[Signature]</i> C.P. Daniel Alegria Herrera Dir. de Contabilidad y Ppto.</p>	<p>REVISO <i>[Signature]</i> C.P. Jesus Edrei Cortes Espino Dir. de Egresos</p>	<p>VALIDO <i>[Signature]</i> C.P. Rigoberto Trujillo Ocampo Tesorero Municipal</p>	<p>Vo. Bo. <i>[Signature]</i> Francisco Erik Sánchez Zavala Presidente Municipal</p>
--	---	--	--



TESORERIA MUNICIPAL
H. AYUNTAMIENTO
YECAPIXTLA, MORELOS
2016 - 2018



MUNICIPIO MUNICIPAL
H. AYUNTAMIENTO
YECAPIXTLA, MORELOS
2016 - 2018

MUNICIPIO DE YECAPIXTLA
ESTADO DE SITUACION FINANCIERA

Fecha : 31/01/2019

01 OCT 2018 Al 31 DIC 2018

Hoja : 1

Descripción	Presenta x Cuenta / Saldos Consolidados	20XN	20XN-1
ACTIVO		56,305,512	99,801,430
ACTIVO CIRCULANTE		12,064,041	31,379,263
Efectivo y Equivalentes		3,208,834	21,354,310
Efectivo		-31,414	93,586
Bancos/Tesorería		3,240,248	21,260,724
Derechos a Recibir Efectivo o Equivalentes		7,650,368	7,753,970
Inversiones Financieras de Corto Plazo		1,430	1,430
Cuentas por Cobrar a Corto Plazo		82,892	82,892
Deudores Diversos por Cobrar a Corto Plazo		6,644,226	7,282,444
Ingresos por Recuperar a Corto Plazo		601,793	-226,072
Préstamos Otorgados a Corto Plazo		31,575	324,825
Otros Derechos a Recibir Efectivo o Equivalentes a Corto Plazo		288,451	288,451
Derechos a Recibir Bienes o Servicios		1,128,567	2,194,710
Anticipo a Proveedores por Adquisición de Bienes y Prestación de Servicios a Corto Plazo		306,855	566,855
Anticipo a Contratistas por Obras Públicas a Corto Plazo		821,712	1,627,855
Almacenes		8,221	8,221
Almacén de Materiales y Suministros de Consumo		8,221	8,221
Otros Activos Circulantes		68,052	68,052
Valores en Garantía		27,927	27,927
Bienes en Garantía (excluye depósitos de fondos)		40,125	40,125
ACTIVO NO CIRCULANTE		44,241,471	68,422,167
Bienes Inmuebles, Infraestructura y Construcciones en Proceso		18,970,748	43,177,038
Terrenos		7,342,580	7,342,580
Edificios no Habitacionales		702,980	702,980
Construcciones en Proceso en Bienes de Dominio Público		10,925,189	35,131,478
Bienes Muebles		23,847,888	23,822,294
Mobiliario y Equipo de Administración		4,840,153	4,832,397
Mobiliario y Equipo Educativo y Recreativo		949,010	949,010
Equipo e Instrumental Médico y de Laboratorio		38,667	38,667
Equipo de Transporte		12,482,175	12,482,175
Equipo de Defensa y Seguridad		113,089	113,089
Maquinaria, Otros Equipos y Herramientas		5,044,027	5,026,189
Colecciones, Obras de Arte y Objetos Valiosos		376,768	376,768
Activos Biológicos		4,000	4,000
Activos Intangibles		1,422,835	1,422,835
Software		1,027,415	1,027,415
Licencias		395,420	395,420
PASIVO		-49,468,338	-49,439,983
PASIVO CIRCULANTE		-49,468,338	-49,439,983


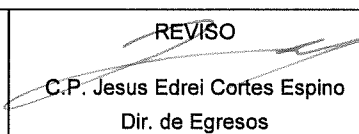

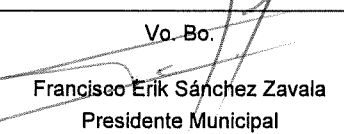
MUNICIPIO DE YECAPIXTLA
ESTADO DE SITUACION FINANCIERA

Fecha : 31/01/2019

01 OCT 2018 Al 31 DIC 2018

Hoja : 2

Descripción	Presenta x Cuenta / Saldos Consolidados	20XN	20XN-1
Cuentas por Pagar a Corto Plazo		-40,929,383	-38,640,400
Servicios Personales por Pagar a Corto Plazo		-6,126,980	-2,038,294
Proveedores por Pagar a Corto Plazo		-15,268,530	-13,255,923
Contratistas por Obras Públicas por Pagar a Corto Plazo		-4,647,562	-10,910,560
Transferencias Otorgadas por Pagar a Corto Plazo		-213,143	363,235
Retenciones y Contribuciones por Pagar a Corto Plazo		-1,095,262	-12,336,098
Otras Cuentas por Pagar a Corto Plazo		-13,577,905	-462,760
Documentos por Pagar a Corto Plazo		-6,722,242	-9,448,973
Documentos Comerciales por Pagar a Corto Plazo		-6,722,242	-9,448,973
Pasivos Diferidos a Corto Plazo		-1,581,813	-350,610
Ingresos Cobrados por Adelantado a Corto Plazo		-1,581,813	-350,610
Fondos y Bienes de Terceros en Garantía y/o Administración a Corto Plazo		-234,901	-1,000,000
Fondos en Garantía a Corto Plazo		-234,901	-1,000,000
		-6,837,175	-50,361,448
HACIENDA PÚBLICA / PATRIMONIO			
HACIENDA PÚBLICA / PATRIMONIO GENERADO		-6,837,175	-50,361,448
Resultados del Ejercicio (Ahorro/Desahorro)		10,178,681	-33,345,592
Resultados de Ejercicios Anteriores		9,343,111	9,343,111
Resultados de Ejercicios Anteriores		9,760,513	9,760,513
Resultado de Ejercicios Anteriores Fondo IV		-291,954	-291,954
Resultado de Ejercicios Anteriores Fondo IV		-125,447	-125,447
Reservas		-26,358,967	-26,358,967
Reservas de Patrimonio		-26,358,967	-26,358,967
TOTAL DE PASIVO Y HACIENDA PUBLICA/PATRIMONIO		-56,305,512	-99,801,430

 ELABORO C.P. Daniel Alegria Herrera Dir. de Contabilidad y Ppto.	 REVISO C.P. Jesus Edrei Cortes Espino Dir. de Egresos	 VALIDO C.P. Rigoberto Trujillo Ocampo Tesorero Municipal	 Vo. Bo. Francisco Erik Sánchez Zavala Presidente Municipal
--	---	---	--



TESORERIA MUNICIPAL
 II. AYUNTAMIENTO
 YECAPIXTLA, MORELOS
 2016 - 2018



PRESIDENCIA MUNICIPAL
 II. AYUNTAMIENTO
 YECAPIXTLA, MORELOS
 2016 - 2018

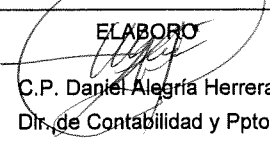
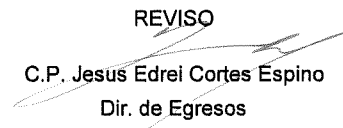


MUNICIPIO DE YECAPIXTLA
ESTADO DE VARIACIÓN EN LA HACIENDA PÚBLICA

Fecha : 31/01/2019

01 OCT 2018 Al 31 DIC 2018

Hoja : 1

Presenta x Cuenta / Saldos Consolidados	Hacienda Pública/ Patrimonio Contribuido	Hacienda Pública/ Patrimonio Generado Ejercicio Anteriores	Hacienda Pública/ Patrimonio Generado Generado del Ejercicio	Ajustes por Cambios de Valor	TOTAL
Rectificaciones de Resultados de Ejercicios Anteriores					
Patrimonio Neto Inicial Ajustado del Ejercicio					
Aportaciones					
Donaciones de Capital					
Actualización de la Hacienda Pública/Patrimonio					
Variaciones de la Hacienda Pública / Patrimonio Neto del Ejercicio			17,015,855		17,015,855
Resultados del Ejercicio (Ahorro/Desahorro)					
Resultados de Ejercicios Anteriores			9,343,111		9,343,111
Revalúos					
Reservas			26,358,967		26,358,967
Hacienda Pública / Patrimonio Neto Final del Ejercicio 20XN-1			17,015,855		17,015,855
Cambios en la Hacienda Pública / Patrimonio Neto del Ejercicio 20XN					
Aportaciones					
Donaciones de Capital					
Actualización de la Hacienda Pública/Patrimonio					
Variaciones de la Hacienda Pública / Patrimonio Neto del Ejercicio				10,178,681	10,178,681
Resultados del Ejercicio (Ahorro/Desahorro)				10,178,681	10,178,681
Resultados de Ejercicios Anteriores					
Revalúos					
Reservas					
SALDO NETO EN LA HACIENDA PUBLICA/PATRIMONIO			17,015,855	10,178,681	6,837,175

ELABORO  C.P. Daniel Alegria Herrera Dir. de Contabilidad y Ppto.	REVISO  C.P. Jesus Edrei Cortes Espino Dir. de Egresos	VALIDO  C.P. Rigoberto Trujillo Ocampo Tesorero Municipal	Vo. Bo.  Francisco Erik Sánchez Zavala Presidente Municipal
--	---	---	--

TESORERIA MUNICIPAL
 H. AYUNTAMIENTO
 YECAPIXTLA, MORELOS
 2016 - 2018

PRESIDENCIA MUNICIPAL
 H. AYUNTAMIENTO
 YECAPIXTLA, MORELOS
 2016 - 2018

MUNICIPIO DE YECAPIXTLA


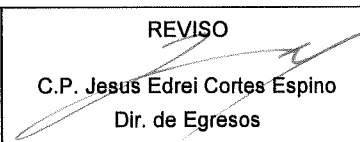
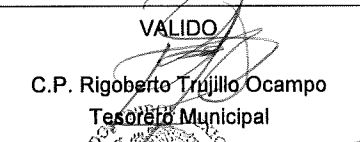
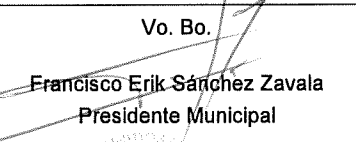
ESTADO ANALÍTICO DEL EJERCICIO DEL PRESUPUESTO DE EGRESOS

Gasto por Categoría Programática (Modalidad)+(Pp)

Emisión : 31/01/2019 Hoja : 1

DEL : 01/10/2018 AL : 31/12/2018

Concepto	Aprobado	Ampliaciones	Reducciones	Modificado	Devengado	Pagado	Subejercicio
Desempeño de las Funciones	39,053,680.94	45,323,444.19	18,735,031.97	65,642,093.16	76,277,409.52	59,548,677.35	-10,635,316.36
Promoción y fomento	10,595,030.63	4,127,435.26	3,679,298.46	11,043,167.43	16,252,485.95	17,588,850.33	-5,209,318.52
Planeación, seguimiento y evaluación de políticas públicas	0.00	9,401,741.26	0.00	9,401,741.26	9,385,372.15	11,017,372.15	16,369.11
Específicos	28,458,650.31	31,794,267.67	15,055,733.51	45,197,184.47	50,639,551.42	30,942,454.87	-5,442,366.95
TOTALES GLOBALES	39,053,680.94	45,323,444.19	18,735,031.97	65,642,093.16	76,277,409.52	59,548,677.35	-10,635,316.36

ELABORO  C.P. Daniel Alegria Herrera Dir. de Contabilidad y Ppto.	REVISO  C.P. Jesus Edrei Cortes Espino Dir. de Egresos	VALIDO  C.P. Rigoberto Trujillo Ocampo Tesorero Municipal	Vo. Bo.  Francisco Erik Sanchez Zavala Presidente Municipal
--	--	--	--

v6oct14

TESORERIA MUNICIPAL
 H. AYUNTAMIENTO
 YECAPIXTLA, MORELOS
 2016 - 2018

AYUNTAMIENTO MUNICIPAL
 YECAPIXTLA, MORELOS
 2016 - 2018

GASTO POR CATEGORÍA PROGRAMÁTICA

DEL : 01/10/2018 AL : 31/12/2018

Presentación Clasificación Funcional - Programa Presupuestario

(FI)	(FN)	(SF)	(AI)	(PP)	Denominación	Aprobado	Ampliación	Reducción	Modificado	Devengado	Pagado	Subejercicio
					PDR							
					Proyectos de Desarrollo Regional	0.00	9,401,741.26	0.00	9,401,741.26	0.00	0.00	9,401,741.26
1					GOBIERNO							
	3				COORDINACIÓN DE LA POLÍTICA DE GOBIERNO							
		1			Presidencia / Gubernatura							
			1		Gobierno ejecutivo							
				RP	Recursos Propios	6,586,780.92	8,242,286.56	2,555,537.87	12,273,529.61	13,353,786.11	12,672,167.65	-1,080,256.50
1					GOBIERNO							
	5				ASUNTOS FINANCIEROS Y HACENDARIOS							
		1			Asuntos Financieros							
			2		Asuntos Financieros							
				RP	Recursos Propios	750,611.78	3,890,377.78	4,281,982.88	359,006.68	3,982,832.66	3,982,832.66	-3,623,825.98
1					GOBIERNO							
	5				ASUNTOS FINANCIEROS Y HACENDARIOS							
		1			Asuntos Financieros							
			3		Servicios Administrativos							
				RP	Recursos Propios	13,794,289.35	13,830,958.51	4,093,115.52	23,532,132.34	26,319,226.14	11,318,637.08	-2,787,093.80
1					GOBIERNO							

GASTO POR CATEGORÍA PROGRAMÁTICA

DEL : 01/10/2018 AL : 31/12/2018

Presentación Clasificación Funcional - Programa Presupuestario

(FI)	(FN)	(SF)	(AI)	(PP)	Denominación	Aprobado	Ampliación	Reducción	Modificado	Devengado	Pagado	Subejercicio
7					ASUNTOS DE ORDEN PÚBLICO Y DE SEGURIDAD							
	1				Policía							
		6			Seguridad Publica y Proteccion Civil							
			FDO IV		FONDO IV							
						7,409,276.78	3,958,863.86	3,679,298.46	7,688,842.18	9,576,024.86	6,240,392.63	-1,887,182.68
2					DESARROLLO SOCIAL							
	1				PROTECCIÓN AMBIENTAL							
		1			Ordenación de Desechos							
			4		Urbanizacion y Mantenimiento de Inmuebles Publicos							
				RP	Recursos Propios							
						221,536.51	3,600.00	7,852.58	217,283.93	27,730.00	4,008.00	189,553.93
2					DESARROLLO SOCIAL							
	1				PROTECCIÓN AMBIENTAL							
		2			Administración del Agua							
			8		Abastecimiento de agua potable							
				RP	Recursos Propios							
						5,693.65	5,364.59	658.36	10,399.88	12,051.99	12,051.99	-1,652.11
2					DESARROLLO SOCIAL							
	2				VIVIENDA Y SERVICIOS A LA COMUNIDAD							
		1			Urbanización							
			4		Urbanizacion y Mantenimiento de Inmuebles Publicos							
				FDO III	Ramo 33 Fondo III							
						2,492,340.85	168,571.40	0.00	2,660,912.25	6,676,461.09	8,627,717.69	-4,015,548.84
2					DESARROLLO SOCIAL							
	2				VIVIENDA Y SERVICIOS A LA COMUNIDAD							

GASTO POR CATEGORÍA PROGRAMÁTICA

DEL : 01/10/2018 AL : 31/12/2018

Presentación Clasificación Funcional - Programa Presupuestario


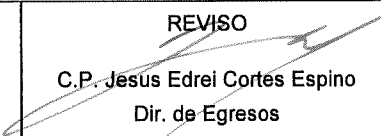
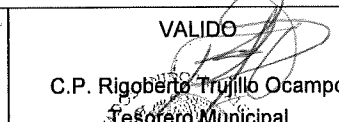

(FI)	(FN)	(SF)	(AI)	(PP)	Denominación	Aprobado	Ampliación	Reducción	Modificado	Devengado	Pagado	Subejercicio
	1				Urbanización							
		4			Urbanizacion y Mantenimiento de Inmuebles Publicos							
			PDR		Proyectos de Desarrollo Regional							
						0.00	0.00	0.00	0.00	9,385,372.15	11,017,372.15	-9,385,372.15
2					DESARROLLO SOCIAL							
	2				VIVIENDA Y SERVICIOS A LA COMUNIDAD							
		1			Urbanización							
			4		Urbanizacion y Mantenimiento de Inmuebles Publicos							
				RP	Recursos Propios							
						6,637,400.02	5,621,829.90	3,396,413.64	8,862,816.28	6,393,414.54	2,478,581.82	2,469,401.74
2					DESARROLLO SOCIAL							
	2				VIVIENDA Y SERVICIOS A LA COMUNIDAD							
		2			Desarrollo Comunitario							
			3		Servicios Administrativos							
				RP	Recursos Propios							
						0.00	0.00	1,155.00	-1,155.00	600.00	600.00	-1,755.00
2					DESARROLLO SOCIAL							
	2				VIVIENDA Y SERVICIOS A LA COMUNIDAD							
		6			Servicios Comunales							
			4		Urbanizacion y Mantenimiento de Inmuebles Publicos							
				RP	Recursos Propios							
						361,145.70	172,850.42	719,017.66	-185,021.54	365,491.63	371,607.59	-550,513.17
2					DESARROLLO SOCIAL							
	6				PROTECCIÓN SOCIAL							
		2			Edad Avanzada							

GASTO POR CATEGORÍA PROGRAMÁTICA

DEL : 01/10/2018 AL : 31/12/2018

Presentación Clasificación Funcional - Programa Presupuestario

(FI) (FN) (SF) (AI) (PP)	Denominación	Aprobado	Ampliación	Reducción	Modificado	Devengado	Pagado	Subejercicio
3	Servicios Administrativos							
RP	Recursos Propios							
		101,192.38	26,999.91	0.00	128,192.29	184,418.35	101,968.08	-56,226.06
3	DESARROLLO ECONÓMICO							
2	AGROPECUARIA, SILVICULTURA, PESCA Y CAZA							
1	Agropecuaria							
5	Desarrollo Agropecuario							
FAEDE	FAEDE							
		693,413.00	0.00	0.00	693,413.00	0.00	2,720,740.01	693,413.00
TOTAL GLOBALES		39,053,680.94	45,323,444.19	18,735,031.97	65,642,093.16	76,277,409.52	59,548,677.35	-10,635,316.36

ELABORO  C.P. Daniel Alegria Herrera Dir. de Contabilidad y Ppto.	REVISO  C.P. Jesus Edrei Cortes Espino Dir. de Egresos	VALIDO  C.P. Rigoberto Trujillo Ocampo Tesorero Municipal	Vo. Bo.  Francisco Erik Sanchez Zavala Presidente Municipal
--	---	--	--

v6oct14

TESORERIA MUNICIPAL
 H. AYUNTAMIENTO
 YECAPIXTLA, MORELOS
 2016 - 2018

YECAPIXTLA, MORELOS
 2018 - 2018