


**MUNICIPIO DE YECAPIXTLA**  
**ESTADO DE CAMBIOS EN LA SITUACION FINANCIERA**



Fecha : 26/07/2016

01 ABR 2016


Al

30 JUN 2016

Hoja : 1

Concepto	Presentación por Cuenta	Origen	Aplicación
<b>ACTIVO</b>			<b>20,776,067.15</b>
<b>ACTIVO CIRCULANTE</b>			<b>16,274,661.08</b>
<b>Efectivo y Equivalentes</b>			<b>12,907,656.04</b>
Efectivo			5,000.00
Bancos/Tesorería			12,902,656.04
<b>Derechos a Recibir Efectivo o Equivalentes</b>			<b>3,146,170.94</b>
Inversiones Financieras de Corto Plazo			2,551,244.02
Cuentas por Cobrar a Corto Plazo			
Deudores Diversos por Cobrar a Corto Plazo			390,844.08
Ingresos por Recuperar a Corto Plazo			35,757.84
Préstamos Otorgados a Corto Plazo			168,325.00
Otros Derechos a Recibir Efectivo o Equivalentes a Corto Plazo			
<b>Derechos a Recibir Bienes o Servicios</b>			<b>220,834.10</b>
Anticipo a Proveedores por Adquisición de Bienes y Prestación de Servicios a Corto Plazo		112,131.33	
Anticipo a Contratistas por Obras Públicas a Corto Plazo			332,965.43
<b>Almacenes</b>			
Almacén de Materiales y Suministros de Consumo			
<b>Otros Activos Circulantes</b>			
Valores en Garantía			
Bienes en Garantía (excluye depósitos de fondos)			
<b>ACTIVO NO CIRCULANTE</b>			<b>4,501,406.07</b>
<b>Bienes Inmuebles, Infraestructura y Construcciones en Proceso</b>			<b>4,367,026.59</b>
Terrenos			300,000.00
Edificios no Habitacionales			
Construcciones en Proceso en Bienes de Dominio Público			4,067,026.59
<b>Bienes Muebles</b>			<b>134,379.48</b>
Mobiliario y Equipo de Administración			32,217.98
Mobiliario y Equipo Educativo y Recreativo			24,847.99
Equipo e Instrumental Médico y de Laboratorio			
Equipo de Transporte			
Equipo de Defensa y Seguridad			
Maquinaria, Otros Equipos y Herramientas			77,313.51
Colecciones, Obras de Arte y Objetos Valiosos			
Activos Biológicos			

**MUNICIPIO DE YECAPIXTLA**  
**ESTADO DE CAMBIOS EN LA SITUACION FINANCIERA**



Fecha : 26/07/2016

01 ABR 2016

Al

30 JUN 2016

Hoja : 2

Concepto	Presentación por Cuenta	Origen	Aplicación
<b>Activos Intangibles</b>			
Software			
Licencias			
<b>PASIVO</b>		<u>1,737,387.74</u>	
<b>PASIVO CIRCULANTE</b>		1,737,387.74	
<b>Cuentas por Pagar a Corto Plazo</b>		1,737,387.74	
Servicios Personales por Pagar a Corto Plazo			65,573.51
Proveedores por Pagar a Corto Plazo			1,303,206.63
Contratistas por Obras Públicas por Pagar a Corto Plazo		2,031,596.99	
Transferencias Otorgadas por Pagar a Corto Plazo			
Retenciones y Contribuciones por Pagar a Corto Plazo		748,230.65	
Otras Cuentas por Pagar a Corto Plazo		326,340.24	
<b>Documentos por Pagar a Corto Plazo</b>			
Documentos Comerciales por Pagar a Corto Plazo			
<b>Pasivos Diferidos a Corto Plazo</b>			
Ingresos Cobrados por Adelantado a Corto Plazo			
<b>Fondos y Bienes de Terceros en Garantía y/o Administración a Corto Plazo</b>			
Fondos en Garantía a Corto Plazo			
<b>HACIENDA PÚBLICA/ PATRIMONIO</b>		<u>19,038,679.41</u>	
<b>HACIENDA PÚBLICA /PATRIMONIO GENERADO</b>		19,038,679.41	
<b>Resultados del Ejercicio (Ahorro/Desahorro)</b>		19,038,679.41	
<b>Resultados de Ejercicios Anteriores</b>			
Resultados de Ejercicios Anteriores			
Resultado de Ejercicios Anteriores Fondo IV			
Resultado de Ejercicios Anteriores Fondo V			
<b>Reservas</b>			
Reservas de Patrimonio			


Suma 20,776,067.15 20,776,067.15

ELABORO  C.P. Daniel Alegria Herrera Director de Contabilidad y Ppt	REVISO  C.P. Jesus Edrei Cortes Espinosa Director de Egresos	VALIDO  C.P. Rigoberto Trujillo Odambert Tesorero Municipal	Vo. Bo.  C. Francisco E. Sanchez Zavala Presidente Municipal
--	---	--	---

**TESORERIA MUNICIPAL**  
**H. AYUNTAMIENTO**  
**YECAPIXTLA, MORELOS**  
 2016 - 2018

**PRESIDENCIA MUNICIPAL**  
**H. AYUNTAMIENTO**  
**YECAPIXTLA, MORELOS**  
 2016 - 2018

**MUNICIPIO DE YECAPIXTLA**  
**ESTADO DE SITUACION FINANCIERA**



Fecha : 26/07/2016

01 ABR 2016 Al 30 JUN 2016

Hoja : 1

Descripción


Presentación por Cuenta

20XN

20XN-1

ACTIVO	79,854,844.67	59,078,777.52
<b>ACTIVO CIRCULANTE</b>	<b>40,894,733.68</b>	<b>24,620,072.60</b>
<b>Efectivo y Equivalentes</b>	<b>26,501,031.47</b>	<b>13,593,375.43</b>
Efectivo	98,586.12	93,586.12
Bancos/Tesorería	26,402,445.35	13,499,789.31
<b>Derechos a Recibir Efectivo o Equivalentes</b>	<b>11,796,364.90</b>	<b>8,650,193.96</b>
Inversiones Financieras de Corto Plazo	7,059,126.28	4,507,882.26
Cuentas por Cobrar a Corto Plazo	82,892.37	82,892.37
Deudores Diversos por Cobrar a Corto Plazo	4,620,803.95	4,229,959.87
Ingresos por Recuperar a Corto Plazo	-477,733.36	-513,491.20
Préstamos Otorgados a Corto Plazo	222,825.00	54,500.00
Otros Derechos a Recibir Efectivo o Equivalentes a Corto Plazo	288,450.66	288,450.66
<b>Derechos a Recibir Bienes o Servicios</b>	<b>2,521,064.70</b>	<b>2,300,230.60</b>
Anticipo a Proveedores por Adquisición de Bienes y Prestación de Servicios a Corto Plazo	614,926.51	727,057.84
Anticipo a Contratistas por Obras Públicas a Corto Plazo	1,906,138.19	1,573,172.76
<b>Almacenes</b>	<b>8,220.50</b>	<b>8,220.50</b>
Almacén de Materiales y Suministros de Consumo	8,220.50	8,220.50
<b>Otros Activos Circulantes</b>	<b>68,052.11</b>	<b>68,052.11</b>
Valores en Garantía	27,926.67	27,926.67
Bienes en Garantía (excluye depósitos de fondos)	40,125.44	40,125.44
<b>ACTIVO NO CIRCULANTE</b>	<b>38,960,110.99</b>	<b>34,458,704.92</b>
<b>Bienes Inmuebles, Infraestructura y Construcciones en Proceso</b>	<b>14,652,774.88</b>	<b>10,285,748.29</b>
Terrenos	7,342,580.00	7,042,580.00
Edificios no Habitacionales	702,979.90	702,979.90
Construcciones en Proceso en Bienes de Dominio Público	6,607,214.98	2,540,188.39
<b>Bienes Muebles</b>	<b>22,884,501.44</b>	<b>22,750,121.96</b>
Mobiliario y Equipo de Administración	4,623,180.37	4,590,962.39
Mobiliario y Equipo Educativo y Recreativo	894,191.93	869,343.94
Equipo e Instrumental Médico y de Laboratorio	30,399.10	30,399.10
Equipo de Transporte	12,065,868.68	12,065,868.68
Equipo de Defensa y Seguridad	113,088.76	113,088.76
Maquinaria, Otros Equipos y Herramientas	4,777,004.60	4,699,691.09
Colecciones, Obras de Arte y Objetos Valiosos	376,768.00	376,768.00
Activos Biológicos	4,000.00	4,000.00
<b>Activos Intangibles</b>	<b>1,422,834.67</b>	<b>1,422,834.67</b>
Software	1,027,414.50	1,027,414.50
Licencias	395,420.17	395,420.17
<b>PASIVO</b>	<b>-28,048,333.72</b>	<b>-26,310,945.98</b>
<b>PASIVO CIRCULANTE</b>	<b>-28,048,333.72</b>	<b>-26,310,945.98</b>
<b>Cuentas por Pagar a Corto Plazo</b>	<b>-15,588,150.62</b>	<b>-13,850,762.88</b>

**MUNICIPIO DE YECAPIXTLA**  
**ESTADO DE SITUACION FINANCIERA**



Fecha : 26/07/2016

01 ABR 2016

Al

30 JUN 2016

Hoja : 2

Descripción	Presentación por Cuenta	20XN	20XN-1
Servicios Personales por Pagar a Corto Plazo		-1,592,932.66	-1,658,506.17
Proveedores por Pagar a Corto Plazo		-6,817,782.03	-8,120,988.66
Contratistas por Obras Públicas por Pagar a Corto Plazo		-5,033,639.00	-3,002,042.01
Transferencias Otorgadas por Pagar a Corto Plazo		-49,205.78	-49,205.78
Retenciones y Contribuciones por Pagar a Corto Plazo		-1,658,228.19	-909,997.54
Otras Cuentas por Pagar a Corto Plazo		-436,362.96	-110,022.72
<b>Documentos por Pagar a Corto Plazo</b>		<b>-9,743,973.43</b>	<b>-9,743,973.43</b>
Documentos Comerciales por Pagar a Corto Plazo		-9,743,973.43	-9,743,973.43
<b>Pasivos Diferidos a Corto Plazo</b>		<b>-1,716,209.67</b>	<b>-1,716,209.67</b>
Ingresos Cobrados por Adelantado a Corto Plazo		-1,716,209.67	-1,716,209.67
<b>Fondos y Bienes de Terceros en Garantía y/o Administración a Corto Plazo</b>		<b>-1,000,000.00</b>	<b>-1,000,000.00</b>
Fondos en Garantía a Corto Plazo		-1,000,000.00	-1,000,000.00
<b>HACIENDA PÚBLICA/ PATRIMONIO</b>		<b>-51,806,510.95</b>	<b>-32,767,831.54</b>
<b>HACIENDA PÚBLICA /PATRIMONIO GENERADO</b>		<b>-51,806,510.95</b>	<b>-32,767,831.54</b>
<b>Resultados del Ejercicio (Ahorro/Desahorro)</b>		<b>-34,217,079.95</b>	<b>-15,178,400.54</b>
<b>Resultados de Ejercicios Anteriores</b>		<b>8,769,535.55</b>	<b>8,769,535.55</b>
Resultados de Ejercicios Anteriores		9,186,936.89	9,186,936.89
Resultado de Ejercicios Anteriores Fondo IV		-291,953.91	-291,953.91
Resultado de Ejercicios Anteriores Fondo IV		-125,447.43	-125,447.43
<b>Reservas</b>		<b>-26,358,966.55</b>	<b>-26,358,966.55</b>
Reservas de Patrimonio		-26,358,966.55	-26,358,966.55

**TOTAL DE PASIVO Y HACIENDA PUBLICA/PATRIMONIO**

**-79,854,844.67**

**-59,078,777.52**

Suma

<p>ELABORO</p> <p>C.P. Daniel Alejandra Herrera Director de Contabilidad y Ppt</p>	<p>REVISO</p> <p>C.P. Jesús Edrei Cortes Espino Director de Egresos</p>	<p>VALIDO</p> <p>C.P. Rigoberto Trujillo Ocampo Tesorero Municipal</p>	<p>Vo. Bo.</p> <p>C. Francisco E. Sánchez Zavala Presidente Municipal</p>
--	---	--	---




**TESORERIA MUNICIPAL**  
**H. AYUNTAMIENTO**  
**YECAPIXTLA, MORELOS**  
 2016 - 2018



**PRESIDENCIA MUNICIPAL**  
**H. AYUNTAMIENTO**  
**YECAPIXTLA, MORELOS**  
 2016 - 2018

**MUNICIPIO DE YECAPIXTLA**  
**ESTADO DE VARIACIÓN EN LA HACIENDA PÚBLICA**



Fecha : 26/07/2016

01 ABR 2016 Al 30 JUN 2016

Hoja : 1

Presentación por Cuenta	Hacienda Pública/ Patrimonio Contribuido	Hacienda Pública/ Patrimonio Generado Ejercicio Anteriores	Hacienda Pública/ Patrimonio Generado Generado del Ejercicio	Ajustes por Cambios de Valor	TOTAL
Concepto					

Rectificaciones de Resultados de Ejercicios Anteriores

Patrimonio Neto Inicial Ajustado del Ejercicio

Aportaciones

Donaciones de Capital

Actualización de la Hacienda Pública/Patrimonio

Variaciones de la Hacienda Pública / Patrimonio Neto del Ejercicio	17,589,431.00	17,589,431.00
--	---------------	---------------

Resultados del Ejercicio (Ahorro/Desahorro)

Resultados de Ejercicios Anteriores	8,769,535.55
-------------------------------------	--------------

Revalúos

Reservas	26,358,966.55
----------	---------------

Hacienda Pública / Patrimonio Neto Final del Ejercicio 20XN-1	17,589,431.00	17,589,431.00
---	---------------	---------------

Cambios en la Hacienda Pública / Patrimonio Neto del Ejercicio 20XN

Aportaciones

Donaciones de Capital

Actualización de la Hacienda Pública/Patrimonio

Variaciones de la Hacienda Pública / Patrimonio Neto del Ejercicio	34,217,079.95	34,217,079.95
--	---------------	---------------

Resultados del Ejercicio (Ahorro/Desahorro)	34,217,079.95
---	---------------

Resultados de Ejercicios Anteriores

Revalúos

Reservas

SALDO NETO EN LA HACIENDA PUBLICA/PATRIMONIO	0.00	17,589,431.00	34,217,079.95	0.00	51,806,510.95
--	------	---------------	---------------	------	---------------

ELABORO  C.P. Daniel Alegría Herrera Director de Contabilidad y Ppt	REVISO  C.P. Jesus Edrei Cortes Espino Director de Egresos	VALIDO  C.P. Rigoberto Trujillo Ocampo Tesorero Municipal	Vo. Bo.  C. Francisco E. Sánchez Zavala Presidente Municipal
--	---	--	---



TESORERIA MUNICIPAL  
 H. AYUNTAMIENTO  
 YECAPIXTLA, MORELOS  
 2016 - 2018



PRESIDENCIA MUNICIPAL  
 H. AYUNTAMIENTO  
 YECAPIXTLA, MORELOS  
 2016 - 2018


**MUNICIPIO DE YECAPIXTLA**

**ESTADO ANALÍTICO DEL EJERCICIO DEL PRESUPUESTO DE EGRESOS**

Clasificación por Objeto del Gasto (Capítulo y Concepto)

Emisión : 26/07/2016 Hoja : 1

DEL : 01/01/2016 AL : 31/12/2016




Concepto	Aprobado	Ampliaciones	Reducciones	Modificado	Devengado	Pagado	Subejercicio
<b>SERVICIOS PERSONALES</b>							
REMUNERACIONES AL PERSONAL DE CARACTER PERMANENTE	52,758,492.08	1,823,400.53	1,801,484.12	52,780,408.49	23,271,918.71	23,144,709.96	29,508,489.78
REMUNERACIONES AL PERSONAL DE CARACTER TRANSITORIO	29,093,363.44	0.00	1,107,480.02	27,985,883.42	13,487,329.32	13,487,329.32	14,498,554.10
REMUNERACIONES ADICIONALES Y ESPECIALES	7,426,272.00	835,326.95	385,560.00	7,876,038.95	4,631,869.54	4,613,869.54	3,244,169.41
SEGURIDAD SOCIAL	10,093,856.64	13,899.27	28,359.27	10,079,396.64	533,703.61	533,703.61	9,545,693.03
OTRAS PRESTACIONES SOCIALES Y ECONOMICAS	645,000.00	0.00	84,520.00	560,480.00	12,094.59	12,094.59	548,385.41
PAGO DE ESTIMULOS A SERVIDORES PUBLICOS	5,500,000.00	876,092.31	195,564.83	6,180,527.48	4,539,839.85	4,432,630.90	1,640,687.83
<b>MATERIALES Y SUMINISTROS</b>							
MATERIALES DE ADMINISTRACION, EMISION DE DOCUMENTOS Y ARTICULOS OFICIALES	9,370,374.81	1,576,927.57	1,572,338.75	9,376,963.63	5,830,666.14	5,499,986.44	3,546,297.49
ALIMENTOS Y UTENSILIOS	1,508,000.00	261,086.07	355,262.37	1,413,823.70	743,550.78	679,255.87	670,272.92
MATERIALES Y ARTICULOS DE CONSTRUCCION Y DE REPARACION	712,026.00	77,276.88	74,044.00	715,258.88	618,058.88	599,087.64	97,200.00
PRODUCTOS QUIMICOS, FARMACEUTICOS Y DE LABORATORIO	2,254,850.00	728,771.39	689,993.13	2,313,628.26	1,361,739.23	1,222,846.49	951,889.03
COMBUSTIBLES, LUBRICANTES Y ADITIVOS	70,000.00	194,219.29	43,353.64	220,865.65	194,566.53	194,566.53	26,299.12
VESTUARIO, BLANCOS, PRENDAS DE PROTECCION Y ARTICULOS DEPORTIVOS	4,175,075.67	38,863.80	384,605.37	3,829,334.10	2,375,167.09	2,274,743.08	1,454,167.01
HERRAMIENTAS, REFACCIONES Y ACCESORIOS MENORES	0.00	111,736.14	988.32	110,747.82	102,450.54	95,490.54	8,297.28
<b>SERVICIOS GENERALES</b>							
SERVICIOS BASICOS	650,423.14	166,974.00	44,091.92	773,305.22	435,133.09	433,996.29	338,172.13
SERVICIOS DE ARRENDAMIENTO	28,614,922.08	2,407,619.49	2,629,348.42	28,393,193.15	14,209,988.96	13,253,934.45	14,183,204.19
SERVICIOS PROFESIONALES, CIENTIFICOS, TECNICOS Y OTROS SERVICIOS	8,596,000.00	620,556.52	895,226.50	8,321,330.02	4,450,289.63	3,963,426.22	3,871,040.39
SERVICIOS FINANCIEROS, BANCARIOS Y COMERCIALES	2,560,000.00	287,299.22	213,751.01	2,633,548.21	1,270,387.22	1,196,862.22	1,363,160.99
SERVICIOS DE INSTALACION, REPARACION, MANTENIMIENTO Y CONSERVACION	2,561,000.00	408,188.96	263,190.96	2,705,998.00	1,691,973.91	1,626,214.43	1,014,024.09
SERVICIOS DE COMUNICACION SOCIAL Y PUBLICIDAD	100,000.00	50,000.00	0.00	150,000.00	18,187.51	18,187.51	131,812.49
SERVICIOS DE TRASLADO Y VIATICOS	3,814,922.08	575,953.63	708,494.20	3,682,381.51	2,216,837.20	2,078,416.14	1,465,544.31
SERVICIOS OFICIALES	1,400,000.00	40,080.00	15,948.08	1,424,131.92	894,203.91	737,703.35	529,928.01
OTROS SERVICIOS GENERALES	450,000.00	21,000.00	58,507.15	412,492.85	178,382.90	178,247.90	234,109.95
<b>TRANSFERENCIAS, ASIGNACIONES, SUBSIDIOS Y OTRAS AYUDAS</b>							
AYUDAS SOCIALES	7,520,000.00	190,786.49	13,356.00	7,697,430.49	3,095,984.77	3,061,134.77	4,601,445.72
PENSIONES Y JUBILACIONES	1,613,000.00	213,754.67	460,874.52	1,365,880.15	393,741.91	393,741.91	972,138.24
BIENES MUEBLES, INMUEBLES E INTANGIBLES	13,479,323.23	2,042,250.00	218,979.80	15,302,593.43	9,558,497.60	9,463,265.00	5,744,095.83
MOBILIARIO Y EQUIPO DE ADMINISTRACION	12,744,370.03	2,042,250.00	218,979.80	14,567,640.23	9,264,516.32	9,169,283.72	5,303,123.91
	734,953.20	0.00	0.00	734,953.20	293,981.28	293,981.28	440,971.92
	3,113,950.00	554,152.39	184,152.39	3,483,903.50	1,154,538.55	1,127,669.19	2,329,364.95
	1,213,950.00	25,567.79	184,152.39	1,055,365.40	301,906.45	275,057.09	753,458.95

**MUNICIPIO DE YECAPIXTLA**

**ESTADO ANALÍTICO DEL EJERCICIO DEL PRESUPUESTO DE EGRESOS**

Clasificación por Objeto del Gasto (Capítulo y Concepto)

Emisión : 26/07/2016 Hoja : 2  
 DEL : 01/01/2016 AL : 31/12/2016



Concepto	Aprobado	Ampliaciones	Reducciones	Modificado	Devengado	Pagado	Subejercicio
MOBILIARIO Y EQUIPO EDUCACIONAL Y RECREATIVO	0.00	44,567.99	0.00	44,567.99	44,567.99	44,567.99	0.00
EQUIPO E INSTRUMENTAL MEDICO Y DE LABORATORIO	0.00	26,307.62	0.00	26,307.62	20,401.62	20,401.62	5,906.00
VEHICULOS Y EQUIPO DE TRANSPORTE	900,000.00	0.00	0.00	900,000.00	0.00	0.00	900,000.00
MAQUINARIA, OTROS EQUIPOS Y HERRAMIENTAS	600,000.00	157,662.49	0.00	757,662.49	157,662.49	157,662.49	600,000.00
BIENES INMUEBLES	0.00	300,000.00	0.00	300,000.00	300,000.00	300,000.00	0.00
ACTIVOS INTANGIBLES	400,000.00	0.00	0.00	400,000.00	330,000.00	330,000.00	70,000.00
<b>INVERSION PUBLICA</b>	24,203,331.40	0.00	0.00	24,203,331.40	4,485,298.13	1,050,214.80	19,718,033.27
OBRA PUBLICA EN BIENES DE DOMINIO PUBLICO	24,203,331.40	0.00	0.00	24,203,331.40	4,485,298.13	1,050,214.80	19,718,033.27
<b>PARTICIPACIONES Y APORTACIONES</b>	16,500,000.00	0.00	2,000,000.00	14,500,000.00	0.00	0.00	14,500,000.00
CONVENIOS	16,500,000.00	0.00	2,000,000.00	14,500,000.00	0.00	0.00	14,500,000.00
<b>DEUDA PUBLICA</b>	1,300,000.00	0.00	0.00	1,300,000.00	272,576.95	272,576.95	1,027,423.05
ADEUDOS DE EJERCICIOS FISCALES ANTERIORES (ADEFAS)	1,300,000.00	0.00	0.00	1,300,000.00	272,576.95	272,576.95	1,027,423.05
<b>TOTALES GLOBALES</b>	149,340,393.60	8,406,303.48	8,406,303.48	149,340,393.60	58,783,485.04	53,872,376.79	90,556,908.56

ELABORO C.P. Daniel Algría Herrera Director de Contabilidad y Ppt	REVISO C.P. Jesús Edrei Cortes Espino Director de Egresos	VALIDO C.P. Rigoberto Trujillo Ocampo Tesorero Municipal	Vo. Bo. C. Francisco E. Sánchez Zavala Presidente Municipal
---	---	--	---



**TESORERIA MUNICIPAL**  
 H. AYUNTAMIENTO  
 YECAPIXTLA, MORELOS  
 2016 - 2018




**PRESIDENCIA MUNICIPAL**  
 H. AYUNTAMIENTO  
 YECAPIXTLA, MORELOS  
 2016 - 2018

v6oct14

**MUNICIPIO DE YECAPIXTLA**  
**Estado Analítico de Ingresos**

Emisión : 26/07/2016 Hoja : 1

DEL : 01/01/2016 AL : 31/12/2016



Rubro/ Tipo / Clase	Estimado	Ampliación	Reducción	Modificado	Devengado	Recaudado	% Avance Recau.	Diferencia
<b>Impuestos</b>	<b>11,813,133.00</b>	<b>0.00</b>	<b>0.00</b>	<b>11,813,133.00</b>	<b>10,462,381.07</b>	<b>10,462,381.07</b>	<b>88.57</b>	<b>0.00</b>
Impuestos sobre el patrimonio	7,860,768.00	0.00	0.00	7,860,768.00	7,451,553.73	7,451,553.73	94.79	0.00
Predial	6,282,766.00	0.00	0.00	6,282,766.00	5,044,949.87	5,044,949.87	80.30	0.00
Impuesto sobre la producción, el consumo y las transacciones	1,578,002.00	0.00	0.00	1,578,002.00	2,406,603.86	2,406,603.86	152.51	828,601.86
Otros Impuestos	3,952,365.00	0.00	0.00	3,952,365.00	3,010,827.34	3,010,827.34	76.18	0.00
25 % Adicional Predial	3,285,953.32	0.00	0.00	3,285,953.32	1,432,614.47	1,432,614.47	43.60	0.00
15% Adicional Educacion	274,947.61	0.00	0.00	274,947.61	360,982.17	360,982.17	131.29	86,034.56
5% Adicional Industria	91,649.20	0.00	0.00	91,649.20	120,327.24	120,327.24	131.29	28,678.04
5% Adicional Pro-Universidad	91,649.20	0.00	0.00	91,649.20	120,327.24	120,327.24	131.29	28,678.04
25% Adicional Recursos Propios	208,165.67	0.00	0.00	208,165.67	976,576.22	976,576.22	469.13	768,410.55
<b>Contribuciones de mejoras</b>	<b>1,064,044.00</b>	<b>0.00</b>	<b>0.00</b>	<b>1,064,044.00</b>	<b>0.00</b>	<b>0.00</b>	<b>0.00</b>	<b>0.00</b>
Contribución de mejoras por obras públicas	1,064,044.00	0.00	0.00	1,064,044.00	0.00	0.00	0.00	0.00
1,064,044.00	1,064,044.00	0.00	0.00	1,064,044.00	0.00	0.00	0.00	0.00
<b>Derechos</b>	<b>12,810,807.20</b>	<b>0.00</b>	<b>2,000,000.00</b>	<b>10,810,807.20</b>	<b>5,046,578.90</b>	<b>5,046,578.90</b>	<b>46.68</b>	<b>0.00</b>
Derechos por el uso, goce, aprovechamiento o explotación de bienes de dominio	4,615,025.13	0.00	2,000,000.00	2,615,025.13	167,546.89	167,546.89	6.41	0.00
Por ocupación o uso de vías y áreas públicas	4,615,025.13	0.00	2,000,000.00	2,615,025.13	167,546.89	167,546.89	6.41	0.00
Derechos por prestación de servicios	8,195,782.07	0.00	0.00	8,195,782.07	4,879,032.01	4,879,032.01	59.53	0.00
Por la Prestación del Servicio de Agua Potable y Alcantarillado	2,483,276.17	0.00	0.00	2,483,276.17	1,535,006.54	1,535,006.54	61.81	0.00



**MUNICIPIO DE YECAPIXTLA**  
**Estado Analítico de Ingresos**

Emisión: 26/07/2016 Hoja: 2

DEL: 01/01/2016 AL: 31/12/2016



Rubro / Tipo / Clase	Estimado	Ampliación	Reducción	Modificado	Devengado	Recaudado	% Avance Recau.	Diferencia
Servicio de Recolección de Basura	17,869.44	0.00	0.00	17,869.44	657.36	657.36	3.68	0.00
Servicio de Panteones	8,036.12	0.00	0.00	8,036.12	21,912.00	21,912.00	272.67	13,875.88
Servicio de Rastro y Corraleta	739,630.62	0.00	0.00	739,630.62	339,984.83	339,984.83	45.97	0.00
Servicios de Obras Públicas y Desarrollo Urbano	1,214,362.35	0.00	0.00	1,214,362.35	1,406,278.30	1,406,278.30	115.80	191,915.95
Derechos de Fraccionamientos, Condominios y Conjuntos Urbanos	512,915.67	0.00	0.00	512,915.67	12,913.47	12,913.47	2.52	0.00
Servicios Catastrales	1,657,839.78	0.00	0.00	1,657,839.78	525,833.36	525,833.36	31.72	0.00
Licencias, Permisos y Autorizaciones para Anuncios	55,946.93	0.00	0.00	55,946.93	58,967.67	58,967.67	105.40	3,020.74
Licencias y Permisos para la Apertura o Refrendo de Establecimientos	481,825.76	0.00	0.00	481,825.76	286,810.94	286,810.94	59.53	0.00
Expedición de Certificados y Certificaciones	246,887.18	0.00	0.00	246,887.18	210,174.86	210,174.86	85.13	0.00
Servicios de Actos del Registro Civil	745,727.75	0.00	0.00	745,727.75	470,833.29	470,833.29	63.14	0.00
Tramites Administrativos de Transito Municipal	29,173.38	0.00	0.00	29,173.38	9,659.39	9,659.39	33.11	0.00
Servicios en materia de Acceso a la Información	2,290.92	0.00	0.00	2,290.92	0.00	0.00	0.00	0.00
<b>Productos</b>	<b>457,577.82</b>	<b>0.00</b>	<b>0.00</b>	<b>457,577.82</b>	<b>194,590.33</b>	<b>194,590.33</b>	<b>42.53</b>	<b>0.00</b>
Productos de tipo corriente	349,825.04	0.00	0.00	349,825.04	122,285.56	122,285.56	34.96	0.00
Productos Varios	349,825.04	0.00	0.00	349,825.04	122,285.56	122,285.56	34.96	0.00
Productos de capital	107,752.78	0.00	0.00	107,752.78	72,304.77	72,304.77	67.10	0.00
Rendimientos	107,752.78	0.00	0.00	107,752.78	72,304.77	72,304.77	67.10	0.00
<b>Aprovechamientos</b>	<b>1,584,630.74</b>	<b>0.00</b>	<b>0.00</b>	<b>1,584,630.74</b>	<b>302,092.24</b>	<b>302,092.24</b>	<b>19.06</b>	<b>0.00</b>

**MUNICIPIO DE YECAPIXTLA**  
**Estado Analítico de Ingresos**

Emisión : 26/07/2016 Hoja : 3


DEL : 01/01/2016 AL : 31/12/2016



Rubro / Tipo / Clase	Estimado	Ampliación	Reducción	Modificado	Devengado	Recaudado	% Avance Recau	Diferencia
Aprovechamientos de tipo corriente	1,584,630.74	0.00	0.00	1,584,630.74	302,092.24	302,092.24	19.06	0.00
Multas e Infracciones de Transito	375,295.94	0.00	0.00	375,295.94	221,887.13	221,887.13	59.12	0.00
Multas de Obras Públicas y Desarrollo Urbano	806,467.11	0.00	0.00	806,467.11	0.00	0.00	0.00	0.00
Multas de Registro Civil	3,617.26	0.00	0.00	3,617.26	0.00	0.00	0.00	0.00
Multas de Licencias de Funcionamiento	107,760.53	0.00	0.00	107,760.53	0.00	0.00	0.00	0.00
Multas por Sanciones de la Contraloría Municipal	8,440.26	0.00	0.00	8,440.26	0.00	0.00	0.00	0.00
Recargos en Materia de Creditos Fiscales	283,049.64	0.00	0.00	283,049.64	80,205.11	80,205.11	28.34	0.00
<b>Participaciones y Aportaciones</b>	<b>121,610,200.84</b>	<b>0.00</b>	<b>0.00</b>	<b>121,610,200.84</b>	<b>69,727,311.02</b>	<b>69,727,311.02</b>	<b>57.34</b>	<b>0.00</b>
Participaciones	55,977,358.44	0.00	0.00	55,977,358.44	30,068,492.00	30,068,492.00	53.72	0.00
Fondo de fiscalización	1,762,034.45	0.00	0.00	1,762,034.45	845,607.00	845,607.00	47.99	0.00
Cuota Venta de Gasolina y Diesel	1,831,995.95	0.00	0.00	1,831,995.95	742,163.00	742,163.00	40.51	0.00
Fondo de Compensación sobre Automoviles Nuevos	11,194.79	0.00	0.00	11,194.79	10,671.00	10,671.00	95.32	0.00
Fondo General de Participaciones	37,726,918.02	0.00	0.00	37,726,918.02	22,304,066.00	22,304,066.00	59.12	0.00
Fondo de Fomento Municipal	13,265,707.21	0.00	0.00	13,265,707.21	5,598,803.00	5,598,803.00	42.21	0.00
Tenencia de Vehiculos	13,375.69	0.00	0.00	13,375.69	66,265.00	66,265.00	495.41	52,889.31
Impuesto Especial Sobre Producción y Servicios	811,878.01	0.00	0.00	811,878.01	277,157.00	277,157.00	34.14	0.00
Impuesto Sobre Automoviles Nuevos	554,254.32	0.00	0.00	554,254.32	223,760.00	223,760.00	40.37	0.00
Aportaciones	50,632,842.40	0.00	0.00	50,632,842.40	23,143,793.20	23,143,793.20	45.71	0.00

**MUNICIPIO DE YECAPIXTLA**  
**Estado Analítico de Ingresos**

Emisión : 26/07/2016 Hoja : 4  
 DEL : 01/01/2016 AL : 31/12/2016



Rubro / Tipo / Clase	Estimado	Ampliación	Reducción	Modificado	Devengado	Recaudado	% Avance Recau.	Diferencia
Fondo 3 Ramo 33	19,903,331.40	0.00	0.00	19,903,331.40	9,951,665.70	9,951,665.70	50.00	0.00
Fondo 4 Ramo 33	25,735,511.00	0.00	0.00	25,735,511.00	10,723,129.50	10,723,129.50	41.67	0.00
Faede	4,994,000.00	0.00	0.00	4,994,000.00	2,468,998.00	2,468,998.00	49.44	0.00
Convenios	15,000,000.00	0.00	0.00	15,000,000.00	16,515,025.82	16,515,025.82	110.10	1,515,025.82
FORTASEG	11,000,000.00	0.00	0.00	11,000,000.00	0.00	0.00	0.00	0.00
Contingencias Economicas	4,000,000.00	0.00	0.00	4,000,000.00	4,647,025.82	4,647,025.82	116.18	647,025.82
Fondo para el Fortalecimiento de la infraestructura Estatal y Municipal 2016	0.00	0.00	0.00	0.00	11,868,000.00	11,868,000.00	0.00	11,868,000.00
<b>Transferencias, Asignaciones, Subsidios y Otras Ayudas</b>	<b>0.00</b>	<b>2,000,000.00</b>	<b>0.00</b>	<b>2,000,000.00</b>	<b>1,228,800.00</b>	<b>1,228,800.00</b>	<b>61.44</b>	<b>1,228,800.00</b>
Ayudas sociales	0.00	2,000,000.00	0.00	2,000,000.00	1,228,800.00	1,228,800.00	61.44	1,228,800.00
Aportaciones de Programas Sociales	0.00	2,000,000.00	0.00	2,000,000.00	1,228,800.00	1,228,800.00	61.44	1,228,800.00
<b>TOTALES</b>	<b>149,340,393.60</b>	<b>2,000,000.00</b>	<b>2,000,000.00</b>	<b>149,340,393.60</b>	<b>86,961,753.56</b>	<b>86,961,753.56</b>		

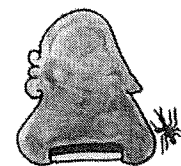
ELABORO C.P. Demitri Megría Herrera Director de Contabilidad y Ppt	REVISO C.P. Jesus Edrei Cortes Espino Director de Egresos	VALIDO C.P. Rigoberto Trujillo Ocampo Tesorero Municipal	Vo. Bo. C. Francisco E. Sánchez Zavala Presidente Municipal
--	---	--	---



**TESORERIA MUNICIPAL**  
 H. AYUNTAMIENTO  
 YECAPIXTLA, MORELOS  
 2016 - 2018



**PRESIDENCIA MUNICIPAL**  
 H. AYUNTAMIENTO  
 YECAPIXTLA, MORELOS  
 2016 - 2018

**MUNICIPIO DE YECAPIXTLA****ESTADO DE ACTIVIDADES**

Fecha : 26/07/2016

01 ABR 2016

A

30 JUN 2016

Hoja : 1

Descripción

Presentación por Cuenta


20XN

20XN-1

<b>INGRESOS Y OTROS BENEFICIOS</b>		<b>-87,506,422.90</b>	<b>-37,023,681.84</b>
<b>INGRESOS DE GESTIÓN</b>		<b>-15,999,626.15</b>	<b>-10,166,103.39</b>
<b>Impuestos</b>		<b>-10,456,364.68</b>	<b>-7,666,123.27</b>
Impuestos Sobre el Patrimonio		-7,451,553.73	-5,693,532.17
Otros Impuestos		-3,004,810.95	-1,972,591.10
<b>Derechos</b>		<b>-5,046,578.90</b>	<b>-2,304,253.12</b>
Derechos por el Uso, Goce, Aprovechamiento o Explotación de Bienes de Dominio Público		-167,546.89	-101,117.29
Derechos por Prestación de Servicios		-4,879,032.01	-2,203,135.83
<b>Productos de Tipo Corriente</b>		<b>-194,590.33</b>	<b>-68,761.93</b>
Productos de Tipo Corriente		-122,285.56	-58,577.50
Productos de Capital		-72,304.77	-10,184.43
<b>Aprovechamientos</b>		<b>-302,092.24</b>	<b>-126,965.07</b>
Aprovechamientos de Tipo Corriente		-302,092.24	-126,965.07
<b>PARTICIPACIONES, APORTACIONES, TRANSFERENCIAS, ASIGNACIONES, SUBSIDIOS Y OTRAS AYUDAS</b>		<b>-70,956,111.02</b>	<b>-26,492,657.90</b>
<b>Participaciones y Aportaciones</b>		<b>-69,727,311.02</b>	<b>-26,492,657.90</b>
Participaciones		-30,068,492.00	-12,327,213.00
Aportaciones		-27,790,819.02	-14,165,444.90
Convenios		-11,868,000.00	
<b>Transferencias, Asignaciones, Subsidios y Otras ayudas</b>		<b>-1,228,800.00</b>	
Ayudas Sociales		-1,228,800.00	
<b>OTROS INGRESOS Y BENEFICIOS</b>		<b>-550,685.73</b>	<b>-364,920.55</b>
<b>Otros Ingresos y Beneficios Varios</b>		<b>-550,685.73</b>	<b>-364,920.55</b>
Otros Ingresos y Beneficios Varios		-550,685.73	-364,920.55
<b>GASTOS Y OTRAS PÉRDIDAS</b>		<b>53,289,342.95</b>	<b>21,845,281.30</b>
<b>GASTOS DE FUNCIONAMIENTO</b>		<b>42,147,339.75</b>	<b>19,887,185.01</b>
<b>Servicios Personales</b>		<b>23,271,918.71</b>	<b>10,554,080.23</b>
Remuneraciones al Personal de Carácter Permanente		13,486,079.32	6,507,397.03
Remuneraciones al Personal de Carácter Transitorio		4,631,869.54	1,649,764.43
Remuneraciones Adicionales y Especiales		534,953.61	214,750.00
Seguridad Social		12,094.59	5,090.16
Otras Prestaciones Sociales y Económicas		4,539,839.65	2,170,946.61
Pago de Estímulos a Servidores Públicos		67,082.00	6,132.00
<b>Materiales y Suministros</b>		<b>5,287,582.06</b>	<b>2,572,626.96</b>
Materiales de Administración, Emisión de Documentos y Artículos Oficiales		743,550.78	418,162.91
Alimentos y Utensilios		618,058.88	222,798.65
Materiales y Artículos de Construcción y de Reparación		818,655.15	520,235.79
Productos Químicos, Farmacéuticos y de Laboratorio		194,566.53	71,011.49
Combustibles, Lubricantes y Aditivos		2,375,167.09	1,026,822.16
Vestuario, Blancos, Prendas de Protección y Artículos Deportivos		102,450.54	85,696.02

**MUNICIPIO DE YECAPIXTLA**

**ESTADO DE ACTIVIDADES**



Fecha : 26/07/2016

01 ABR 2016

Al

30 JUN 2016

Hoja : 2

Descripción

Presentación por Cuenta

20XN





20XN-1

Herramientas, Refacciones y Accesorios Menores	435,133.09	227,899.94
<b>Servicios Generales</b>	<b>13,587,838.98</b>	<b>6,760,477.82</b>
Servicios Básicos	3,844,139.65	2,087,024.18
Servicios de Arrendamiento	1,254,387.22	457,097.01
Servicios Profesionales, Científicos y Técnicos y Otros Servicios	1,691,973.91	1,029,273.90
Servicios Financieros, Bancarios y Comerciales	18,187.51	5,087.40
Servicios de Instalación, Reparación, Mantenimiento y Conservación	2,216,837.20	1,307,644.15
Servicios de Comunicación Social y Publicidad	894,203.91	341,427.99
Servicios de Traslado y Viáticos	178,382.90	46,209.50
Servicios Oficiales	3,095,984.77	1,409,440.80
Otros Servicios Generales	393,741.91	77,272.89
<b>TRANSFERENCIAS, ASIGNACIONES, SUBSIDIOS Y OTRAS AYUDAS</b>	<b>4,767,297.47</b>	<b>1,052,931.49</b>
<b>Ayudas Sociales</b>	<b>4,473,316.19</b>	<b>905,940.85</b>
Ayudas Sociales a Personas	4,473,316.19	905,940.85
<b>Pensiones y Jubilaciones</b>	<b>293,981.28</b>	<b>146,990.64</b>
Pensiones	293,981.28	146,990.64
<b>PARTICIPACIONES Y APORTACIONES</b>	<b>4,807,200.13</b>	
<b>Aportaciones</b>	<b>4,807,200.13</b>	
Aportaciones de las Entidades Federativas a los Municipios	4,807,200.13	
<b>GASTOS DE INVERSION</b>	<b>1,567,505.60</b>	<b>905,164.80</b>
<b>OBRAS DE INVERSIÓN RECURSOS PROPIOS</b>	<b>1,365,533.46</b>	<b>905,164.80</b>
RECURSOS PROPIOS	1,365,533.46	905,164.80
<b>RAMO 33</b>	<b>201,972.14</b>	
OBRAS FONDO 3	201,972.14	

**RESULTADOS DEL EJERCICIO (AHORRO/DESAHORRO)**

**34,217,079.95**

**15,178,400.54**

<p>ELABORO</p>  <p>C.P. Daniel Alegria Herrera Director de Contabilidad y Ppt</p>	<p>REVISO</p>  <p>C.P. Jesus Edrei Cortes Espino Director de Egresos</p>	<p>VALIDO</p>  <p>C.P. Rigoberto Trujillo Ocampo Tesorero Municipal</p>	<p>Vo. Bo.</p>  <p>C. Francisco E. Sanchez Zavala Presidente Municipal</p>
--	---	---	---



**TESORERIA MUNICIPAL**  
H. AYUNTAMIENTO  
YECAPIXTLA, MORELOS  
2016 - 2018



**PRESIDENCIA MUNICIPAL**  
H. AYUNTAMIENTO  
YECAPIXTLA, MORELOS  
2016 - 2018