


MUNICIPIO DE YECAPIXTLA
ESTADO DE SITUACION FINANCIERA



Fecha : 26/01/2017

01-ENE-2016

Al

31-DIC-2016

Hoja: 1

Descripción

Presentación por Cuenta

20XN

20XN-1

ACTIVO	61,988,695.03	41,369,135.43
ACTIVO CIRCULANTE	18,482,858.59	7,630,589.58
Efectivo y Equivalentes	9,189,310.51	91,829.90
Efectivo	33,586.12	-31,413.88
Bancos/Tesorería	9,155,724.39	123,243.78
Derechos a Recibir Efectivo o Equivalentes	6,369,500.98	6,983,864.21
Inversiones Financieras de Corto Plazo	712.14	
Cuentas por Cobrar a Corto Plazo	82,892.37	82,892.37
Deudores Diversos por Cobrar a Corto Plazo	5,811,831.03	6,607,021.18
Ingresos por Recuperar a Corto Plazo	132,864.78	
Préstamos Otorgados a Corto Plazo	52,750.00	5,500.00
Otros Derechos a Recibir Efectivo o Equivalentes a Corto Plazo	288,450.66	288,450.66
Derechos a Recibir Bienes o Servicios	2,847,774.49	478,622.86
Anticipo a Proveedores por Adquisición de Bienes y Prestación de Servicios a Corto Plazo	467,743.69	299,557.84
Anticipo a Contratistas por Obras Públicas a Corto Plazo	2,380,030.80	179,065.02
Almacenes	8,220.50	8,220.50
Almacén de Materiales y Suministros de Consumo	8,220.50	8,220.50
Otros Activos Circulantes	68,052.11	68,052.11
Valores en Garantía	27,926.67	27,926.67
Bienes en Garantía (excluye depósitos de fondos)	40,125.44	40,125.44
ACTIVO NO CIRCULANTE	43,505,836.44	33,738,545.85
Bienes Inmuebles, Infraestructura y Construcciones en Proceso	18,970,748.47	10,285,748.29
Terrenos	7,342,580.00	7,042,580.00
Edificios no Habitacionales	702,979.90	702,979.90
Construcciones en Proceso en Bienes de Dominio Público	10,925,188.57	2,540,188.39
Bienes Muebles	23,112,253.30	22,359,962.89
Mobiliario y Equipo de Administración	4,717,674.14	4,321,273.92
Mobiliario y Equipo Educativo y Recreativo	894,191.93	849,623.94
Equipo e Instrumental Médico y de Laboratorio	30,399.10	9,997.48
Equipo de Transporte	12,102,174.68	12,065,868.68
Equipo de Defensa y Seguridad	113,088.76	113,088.76
Maquinaria, Otros Equipos y Herramientas	4,873,956.69	4,619,342.11
Colecciones, Obras de Arte y Objetos Valiosos	376,768.00	376,768.00
Activos Biológicos	4,000.00	4,000.00
Activos Intangibles	1,422,834.67	1,092,834.67
Software	1,027,414.50	1,027,414.50
Licencias	395,420.17	65,420.17
PASIVO	-44,341,348.86	-23,779,704.43
PASIVO CIRCULANTE	-44,341,348.86	-23,779,704.43
Cuentas por Pagar a Corto Plazo	-31,129,174.77	-11,319,521.33

MUNICIPIO DE YECAPIXTLA
ESTADO DE SITUACION FINANCIERA



Fecha : 26/01/2017

01 ENE 2016 Al 31 DIC 2016

Hoja: 2

Descripción	Presentación por Cuenta	20XN	20XN-1
Servicios Personales por Pagar a Corto Plazo		-4,746,399.77	-3,047,700.86
Proveedores por Pagar a Corto Plazo		-10,288,299.21	-6,370,432.52
Contratistas por Obras Públicas por Pagar a Corto Plazo		-10,220,512.94	-1,607,934.27
Transferencias Otorgadas por Pagar a Corto Plazo		-137,201.10	-47,825.24
Retenciones y Contribuciones por Pagar a Corto Plazo		-5,352,377.05	-242,828.44
Otras Cuentas por Pagar a Corto Plazo		-384,384.70	-2,800.00
Documentos por Pagar a Corto Plazo		-9,731,973.43	-9,743,973.43
Documentos Comerciales por Pagar a Corto Plazo		-9,731,973.43	-9,743,973.43
Pasivos Diferidos a Corto Plazo		-2,480,200.66	-1,716,209.67
Ingresos Cobrados por Adelantado a Corto Plazo		-2,480,200.66	-1,716,209.67
Fondos y Bienes de Terceros en Garantía y/o Administración a Corto Plazo		-1,000,000.00	-1,000,000.00
Fondos en Garantía a Corto Plazo		-1,000,000.00	-1,000,000.00
HACIENDA PÚBLICA/ PATRIMONIO		-17,647,346.17	-17,589,431.00
HACIENDA PÚBLICA /PATRIMONIO GENERADO		-17,647,346.17	-17,589,431.00
Resultados del Ejercicio (Ahorro/Desahorro)		-57,915.17	
Resultados de Ejercicios Anteriores		8,769,535.55	8,769,535.55
Resultados de Ejercicios Anteriores		9,186,936.89	9,186,936.89
Resultado de Ejercicios Anteriores Fondo IV		-291,953.91	-291,953.91
Resultado de Ejercicios Anteriores Fondo IV		-125,447.43	-125,447.43
Reservas		-26,358,966.55	-26,358,966.55
Reservas de Patrimonio		-26,358,966.55	-26,358,966.55

TOTAL DE PASIVO Y HACIENDA PUBLICA/PATRIMONIO

81,988,695.03 -41,369,135.43

Suma

ELABORO C.P. Daniel Alegria Herrera Director de Contabilidad y Ppt	REVISO C.P. Jesus Edrei Cortes Espino Director de Egresos	VALIDO C.P. Rigoberto Turrubiano Ocampo Tesorero Municipal	Vº. Bº. C. Francisco E. Sanchez Zavala Presidente Municipal
--	---	--	---

TESORERIA MUNICIPAL
H. AYUNTAMIENTO
YECAPIXTLA, MORELOS
2016 - 2018

PRESIDENCIA MUNICIPAL
H. AYUNTAMIENTO
YECAPIXTLA, MORELOS
2016 - 2018

MUNICIPIO DE YECAPIXTLA
ESTADO DE CAMBIOS EN LA SITUACION FINANCIERA



Fecha : 26/01/2017

01 ENE 2016


Al

31 DIC 2016

Hoja : 1

Concepto	Presentación por Cuenta	Origen	Aplicación
ACTIVO			20,619,559.60
ACTIVO CIRCULANTE			10,852,269.01
Efectivo y Equivalentes			9,097,480.61
Efectivo			65,000.00
Bancos/Tesorería			9,032,480.61
Derechos a Recibir Efectivo o Equivalentes		614,383.23	
Inversiones Financieras de Corto Plazo			712.14
Cuentas por Cobrar a Corto Plazo			
Deudores Diversos por Cobrar a Corto Plazo		795,190.15	
Ingresos por Recuperar a Corto Plazo			132,864.78
Préstamos Otorgados a Corto Plazo			47,250.00
Otros Derechos a Recibir Efectivo o Equivalentes a Corto Plazo			
Derechos a Recibir Bienes o Servicios			2,369,151.63
Anticipo a Proveedores por Adquisición de Bienes y Prestación de Servicios a Corto Plazo			168,185.85
Anticipo a Contratistas por Obras Públicas a Corto Plazo			2,200,965.78
Almacenes			
Almacén de Materiales y Suministros de Consumo			
Otros Activos Circulantes			
Valores en Garantía			
Bienes en Garantía (excluye depósitos de fondos)			
ACTIVO NO CIRCULANTE			9,767,290.59
Bienes Inmuebles, Infraestructura y Construcciones en Proceso			8,685,000.18
Terrenos			300,000.00
Edificios no Habitacionales			
Construcciones en Proceso en Bienes de Dominio Público			8,385,000.18
Bienes Muebles			752,290.41
Mobiliario y Equipo de Administración			396,400.22
Mobiliario y Equipo Educacional y Recreativo			44,567.99
Equipo e Instrumental Médico y de Laboratorio			20,401.62
Equipo de Transporte			36,306.00
Equipo de Defensa y Seguridad			
Maquinaria, Otros Equipos y Herramientas			254,614.58
Colecciones, Obras de Arte y Objetos Valiosos			
Activos Biológicos			

MUNICIPIO DE YECAPIXTLA
ESTADO DE CAMBIOS EN LA SITUACION FINANCIERA




Fecha : 26/01/2017

01 ENE 2016 Al 31 DIC 2016

Hoja : 2

Concepto	Presentación por Cuenta	Origen	Aplicación
Activos Intangibles			330,000.00
Software			
Licencias			330,000.00
PASIVO		20,561,644.43	
PASIVO CIRCULANTE		20,561,644.43	
Cuentas por Pagar a Corto Plazo		19,809,653.44	
Servicios Personales por Pagar a Corto Plazo		1,698,698.91	
Proveedores por Pagar a Corto Plazo		3,917,866.69	
Contratistas por Obras Públicas por Pagar a Corto Plazo		8,612,578.67	
Transferencias Otorgadas por Pagar a Corto Plazo		89,375.86	
Retenciones y Contribuciones por Pagar a Corto Plazo		5,109,548.61	
Otras Cuentas por Pagar a Corto Plazo		381,584.70	
Documentos por Pagar a Corto Plazo			12,000.00
Documentos Comerciales por Pagar a Corto Plazo			12,000.00
Pasivos Diferidos a Corto Plazo		763,990.99	
Ingresos Cobrados por Adelantado a Corto Plazo		763,990.99	
Fondos y Bienes de Terceros en Garantía y/o Administración a Corto Plazo			
Fondos en Garantía a Corto Plazo			
HACIENDA PÚBLICA/ PATRIMONIO		57,915.17	
HACIENDA PÚBLICA /PATRIMONIO GENERADO		57,915.17	
Resultados del Ejercicio (Ahorro/Desahorro)		57,915.17	
Resultados de Ejercicios Anteriores			
Resultados de Ejercicios Anteriores			
Resultado de Ejercicios Anteriores Fondo IV			
Resultado de Ejercicios Anteriores Fondo IV			
Reservas			
Reservas de Patrimonio			

		Suma	20,619,559.60	20,619,559.60
 ELABORADO C.P. Daniel Alegria Herrera Director de Contabilidad y Ppt	 REVISÓ C.P. Jesús Edrei Cortés Espino Director de Egresos	 VALIDÓ C.P. Rigoberto Trujillo Ocampo Tesorero Municipal	 Vo. Bo. C. Francisco E. Sánchez Zavala Presidente Municipal	
TESORERIA MUNICIPAL H. AYUNTAMIENTO YECAPIXTLA, MORELOS 2016 - 2018		PRESIDENCIA MUNICIPAL H. AYUNTAMIENTO YECAPIXTLA, MORELOS 2016 - 2018		

MUNICIPIO DE YECAPIXTLA**ESTADO DE ACTIVIDADES**

Fecha : 26/01/2017

01 ENE 2016

Al

31 DIC 2016

Hoja : 1

Descripción

Presentación por Cuenta

20XN

20XN-1

INGRESOS Y OTROS BENEFICIOS		-174,638,764.27
INGRESOS DE GESTIÓN		-30,563,926.48
Impuestos		-16,659,427.26
Impuestos Sobre el Patrimonio		-11,607,418.63
Otros Impuestos		-5,052,008.63
Derechos		-10,198,823.18
Derechos por el Uso, Goce, Aprovechamiento o Explotación de Bienes de Dominio Público		-687,167.30
Derechos por Prestación de Servicios		-9,511,655.88
Productos de Tipo Corriente		-3,097,915.38
Productos de Tipo Corriente		-283,977.56
Productos de Capital		-136,937.82
Feria de la cecina 2016		-2,677,000.00
Aprovechamientos		-607,760.66
Aprovechamientos de Tipo Corriente		-607,760.66
PARTICIPACIONES, APORTACIONES, TRANSFERENCIAS, ASIGNACIONES, SUBSIDIOS Y OTRAS AYUDAS		-143,135,898.79
Participaciones y Aportaciones		-139,802,618.79
Participaciones		-60,784,356.57
Aportaciones		-55,668,031.22
Convenios		-23,350,231.00
Transferencias, Asignaciones, Subsidios y Otras ayudas		-3,333,280.00
Ayudas Sociales		-3,333,280.00
OTROS INGRESOS Y BENEFICIOS		-938,939.00
Otros Ingresos y Beneficios Varios		-938,939.00
Otros Ingresos y Beneficios Varios		-938,939.00
GASTOS Y OTRAS PÉRDIDAS		174,580,849.10
GASTOS DE FUNCIONAMIENTO		113,210,864.59
Servicios Personales		60,075,414.97
Remuneraciones al Personal de Carácter Permanente		29,846,158.79
Remuneraciones al Personal de Carácter Transitorio		11,932,159.87
Remuneraciones Adicionales y Especiales		9,422,069.82
Seguridad Social		550,537.83
Otras Prestaciones Sociales y Económicas		8,127,589.00
Pago de Estímulos a Servidores Públicos		196,899.66
Materiales y Suministros		13,654,616.07
Materiales de Administración, Emisión de Documentos y Artículos Oficiales		1,441,631.18
Alimentos y Utensilios		1,494,991.71
Materiales y Artículos de Construcción y de Reparación		3,161,100.00
Productos Químicos, Farmacéuticos y de Laboratorio		282,564.36
Combustibles, Lubricantes y Aditivos		6,014,830.66

MUNICIPIO DE YECAPIXTLA

ESTADO DE ACTIVIDADES



Fecha : 26/01/2017

01 ENE 2016

Al

31 DIC 2016

Hoja : 2

Descripción

Presentación por Cuenta

20XN


20XN-1

Vestuario, Blancos, Prendas de Protección y Artículos Deportivos	151,011.52
Herramientas, Refacciones y Accesorios Menores	1,108,486.64
Servicios Generales	39,480,833.55
Servicios Básicos	7,892,772.55
Servicios de Arrendamiento	4,384,669.23
Servicios Profesionales, Científicos y Técnicos y Otros Servicios	2,797,384.96
Servicios Financieros, Bancarios y Comerciales	60,453.66
Servicios de Instalación, Reparación, Mantenimiento y Conservación	3,384,587.82
Servicios de Comunicación Social y Publicidad	2,519,394.34
Servicios de Traslado y Viáticos	484,587.24
Servicios Oficiales	17,201,167.84
Otros Servicios Generales	755,815.91
TRANSFERENCIAS, ASIGNACIONES, SUBSIDIOS Y OTRAS AYUDAS	10,125,054.26
Ayudas Sociales	9,369,101.06
Ayudas Sociales a Personas	9,369,101.06
Pensiones y Jubilaciones	755,953.20
Pensiones	755,953.20
PARTICIPACIONES Y APORTACIONES	7,239,140.25
Aportaciones	7,239,140.25
Aportaciones de las Entidades Federativas a los Municipios	7,239,140.25
GASTOS DE INVERSION	44,005,790.00
OBRAS DE INVERSIÓN RECURSOS PROPIOS	5,171,409.74
RECURSOS PROPIOS	5,109,181.44
MANTENIMIENTO DE INMUEBLES	62,228.30
RAMO 33	17,306,133.54
OBRAS FONDO 3	17,306,133.54
RAMO 15	2,039,076.00
AMP. Y/O MEJORAMIENTO DE VIVIENDA, PROGRAMA DE PREVENCIÓN DE RIESGOS 2016	1,500,000.00
HABITAT	539,076.00
RAMO 23	19,489,170.72
FORTALECE	11,845,144.91
PROGRAMA DE FORTALECIMIENTO FINANCIERO PARA LA INVERSION	2,997,000.00
CONTIGENCIAS ECONOMICAS 2015	4,647,025.81

RESULTADOS DEL EJERCICIO (AHORRO/DESAHORRO) 57,915.17

 ELABORO C.P. Daniel Alegría Herrera Director de Contabilidad y Ppt	 REVISO C.P. Jesús Edrei Cortes Espino Director de Egresos	 VALIDO C.P. Rigoberto Trujillo Ocampo Tesorero Municipal	 Vº. Bo. C. Francisco E. Sánchez Zavala Presidente Municipal
TESORERIA MUNICIPAL H. AYUNTAMIENTO YECAPIXTLA, MORELOS 2016 - 2018		PRESIDENCIA MUNICIPAL H. AYUNTAMIENTO YECAPIXTLA, MORELOS 2016 - 2018	

MUNICIPIO DE YECAPIXTLA
ESTADO DE VARIACIÓN EN LA HACIENDA PÚBLICA



Fecha : 26/01/2017

01 ENE 2016 Al 31 DIC 2016

Hoja 1

Presentación por Cuenta	Hacienda Pública/ Patrimonio Contribuido	Hacienda Pública/ Patrimonio Generado Ejercicio Anteriores	Hacienda Pública/ Patrimonio Generado Generado del Ejercicio	Ajustes por Cambios de Valor	TOTAL
Concepto					
Rectificaciones de Resultados de Ejercicios Anteriores					
Patrimonio Neto Inicial Ajustado del Ejercicio					
Aportaciones					
Donaciones de Capital					
Actualización de la Hacienda Pública/Patrimonio					
Variaciones de la Hacienda Pública / Patrimonio Neto del Ejercicio		17,589,431.00			17,589,431.00
Resultados del Ejercicio (Ahorro/Desahorro)					
Resultados de Ejercicios Anteriores		8,769,535.55			
Revalúos					
Reservas		26,358,966.55			
Hacienda Pública / Patrimonio Neto Final del Ejercicio 20XN-1		17,589,431.00			17,589,431.00
Cambios en la Hacienda Pública / Patrimonio Neto del Ejercicio 20XN					
Aportaciones					
Donaciones de Capital					
Actualización de la Hacienda Pública/Patrimonio					
Variaciones de la Hacienda Pública / Patrimonio Neto del Ejercicio			57,915.17		57,915.17
Resultados del Ejercicio (Ahorro/Desahorro)			57,915.17		
Resultados de Ejercicios Anteriores					
Revalúos					
Reservas					

SALDO NETO EN LA HACIENDA PUBLICA/PATRIMONIO 0.00 17,589,431.00 57,915.17 0.00 17,647,346.17


ELABORO C.P. Daniel Alegria Herrera Director de Contabilidad y Ppt	REVISO C.P. Jesus Edrei Cortes Espino Director de Egresos	VALIDO C.P. Rigoberto Trujillo Ocampo Tesorero Municipal	Vo. Eo. C. Francisco E. Sánchez Zavala Presidente Municipal
--	---	--	---

TESORERIA MUNICIPAL
H. AYUNTAMIENTO
YECAPIXTLA, MORELOS
 2016 - 2018

PRESIDENCIA MUNICIPAL
H. AYUNTAMIENTO
YECAPIXTLA, MORELOS
 2016 - 2018

MUNICIPIO DE YECAPIXTLA
Estado Analítico de Ingresos

Emisión : 26/01/2017 Hoja : 1
 DEL : 01/01/2016 AL : 31/12/2016




Rubro / Tipo / Clase	Estimado	Ampliación	Reducción	Modificado	Devengado	Recaudado	% Avance Recau.	Diferencia
Impuestos	11,813,133.00	11,011,418.90	0.00	22,824,551.90	16,673,932.34	16,673,932.34	73.05	4,860,799.34
Impuestos sobre el patrimonio	7,860,768.00	8,226,595.55	0.00	16,087,363.55	11,607,418.63	11,607,418.63	72.15	3,746,650.63
Predial	6,282,766.00	4,000,000.00	0.00	10,282,766.00	5,802,821.08	5,802,821.08	56.43	-479,944.92
Impuesto sobre la producción, el consumo y las transacciones	1,578,002.00	4,226,595.55	0.00	5,804,597.55	5,804,597.55	5,804,597.55	100.00	4,226,595.55
Otros Impuestos	3,952,365.00	2,784,823.35	0.00	6,737,188.35	5,066,513.71	5,066,513.71	75.20	1,114,148.71
25 % Adicional Predial	3,285,953.32	1,000,000.00	0.00	4,285,953.32	1,622,390.67	1,622,390.67	37.85	-1,663,562.65
15% Adicional Educación	274,947.61	0.00	0.00	274,947.61	870,680.88	870,680.88	316.67	595,733.27
5% Adicional Industria	91,649.20	0.00	0.00	91,649.20	290,226.57	290,226.57	316.67	198,577.37
5% Adicional Pro-Universidad	91,649.20	0.00	0.00	91,649.20	290,226.57	290,226.57	316.67	198,577.37
25% Adicional Recursos Propios	208,165.67	1,784,823.35	0.00	1,992,989.02	1,992,989.02	1,992,989.02	100.00	1,784,823.35
Contribuciones de mejoras	1,064,044.00	1,410,816.48	0.00	2,474,860.48	0.00	0.00	0.00	-1,064,044.00
Contribución de mejoras por obras públicas	1,064,044.00	1,410,816.48	0.00	2,474,860.48	0.00	0.00	0.00	-1,064,044.00
1,064,044.00	1,410,816.48	0.00	0.00	2,474,860.48	0.00	0.00	0.00	-1,064,044.00
Derechos	12,810,807.20	1,181,424.74	2,000,000.00	11,992,231.94	10,198,823.18	10,198,823.18	85.05	-2,611,984.02
Derechos por el uso, goce, aprovechamiento o explotación de bienes de dominio	4,615,025.13	0.00	2,000,000.00	2,615,025.13	687,167.30	687,167.30	26.28	-3,927,857.83
Por ocupación o uso de vías y áreas públicas	4,615,025.13	0.00	2,000,000.00	2,615,025.13	687,167.30	687,167.30	26.28	-3,927,857.83
Derechos por prestación de servicios	8,195,782.07	1,181,424.74	0.00	9,377,206.81	9,511,655.88	9,511,655.88	101.43	1,315,873.81
Por la Prestación del Servicio de Agua Potable y Alcantarillado	2,483,276.17	0.00	0.00	2,483,276.17	2,952,034.64	2,952,034.64	118.88	468,758.47

MUNICIPIO DE YECAPIXTLA
Estado Analítico de Ingresos

Emisión : 26/01/2017 Hoja : 2

DEL : 01/01/2016 AL : 31/12/2016




Rubro / Tipo / Clase	Estimado	Ampliación	Reducción	Modificado	Devengado	Recaudado	% Avance Recau.	Diferencia
Servicio de Recolección de Basura	17,869.44	0.00	0.00	17,869.44	1,314.72	1,314.72	7.36	-16,554.72
Servicio de Panteones	8,036.12	0.00	0.00	8,036.12	40,464.16	40,464.16	503.53	32,428.04
Servicio de Rastro y Corraleta	739,630.62	0.00	0.00	739,630.62	614,485.49	614,485.49	83.08	-125,145.13
Servicios de Obras Públicas y Desarrollo Urbano	1,214,362.35	1,181,424.74	0.00	2,395,787.09	2,395,787.09	2,395,787.09	100.00	1,181,424.74
Derechos de Fraccionamientos, Condominios y Conjuntos Urbanos	512,915.67	0.00	0.00	512,915.67	350,474.51	350,474.51	68.33	-162,441.16
Servicios Catastrales	1,657,839.78	0.00	0.00	1,657,839.78	1,228,117.63	1,228,117.63	74.08	-429,722.15
Licencias, Permisos y Autorizaciones para Anuncios	55,946.93	0.00	0.00	55,946.93	66,929.03	66,929.03	119.63	10,982.10
Licencias y Permisos para la Apertura o Refrendo de Establecimientos	481,825.76	0.00	0.00	481,825.76	394,842.60	394,842.60	81.95	-86,983.16
Expedición de Certificados y Certificaciones	246,887.18	0.00	0.00	246,887.18	404,708.49	404,708.49	163.92	157,821.31
Servicios de Actos del Registro Civil	745,727.75	0.00	0.00	745,727.75	1,011,298.34	1,011,298.34	135.61	265,570.59
Tramites Administrativos de Transito Municipal	29,173.38	0.00	0.00	29,173.38	51,199.18	51,199.18	175.50	22,025.80
Servicios en materia de Acceso a la Información	2,290.92	0.00	0.00	2,290.92	0.00	0.00	0.00	-2,290.92
Productos	457,577.82	4,111,152.52	0.00	4,568,730.34	3,097,915.38	3,097,915.38	67.81	2,640,337.56
Productos de tipo corriente	349,825.04	2,611,152.52	0.00	2,960,977.56	2,960,977.56	2,960,977.56	100.00	2,611,152.52
Productos Varios	349,825.04	2,611,152.52	0.00	2,960,977.56	2,960,977.56	2,960,977.56	100.00	2,611,152.52
Productos de capital	107,752.78	1,500,000.00	0.00	1,607,752.78	136,937.82	136,937.82	8.52	29,185.04
Rendimientos	107,752.78	1,500,000.00	0.00	1,607,752.78	136,937.82	136,937.82	8.52	29,185.04
Aprovechamientos	1,584,630.74	500,000.00	0.00	2,084,630.74	607,760.66	607,760.66	29.15	-976,870.08

MUNICIPIO DE YECAPIXTLA
Estado Analítico de Ingresos

Emisión : 26/01/2017 Hoja : 3

DEL : 01/01/2016 AL : 31/12/2016

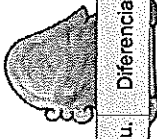


Rubro / Tipo / Clase	Estimado	Ampliación	Reducción	Modificado	Devengado	Recaudado	% Avance Recau.	Diferencia
Aprovechamientos de tipo corriente	1,584,630.74	500,000.00	0.00	2,084,630.74	607,760.66	607,760.66	29.15	-976,870.08
Multas e Infracciones de Transito	375,295.94	500,000.00	0.00	875,295.94	397,999.67	397,999.67	45.47	22,703.73
Multas de Obras Públicas y Desarrollo Urbano	806,467.11	0.00	0.00	806,467.11	5,000.00	5,000.00	0.62	-801,467.11
Multas de Registro Civil	3,617.26	0.00	0.00	3,617.26	0.00	0.00	0.00	-3,617.26
Multas de Licencias de Funcionamiento	107,760.53	0.00	0.00	107,760.53	0.00	0.00	0.00	-107,760.53
Multas por Sanciones de la Contraloría Municipal	8,440.26	0.00	0.00	8,440.26	0.00	0.00	0.00	-8,440.26
Recargos en Materia de Creditos Fiscales	283,049.64	0.00	0.00	283,049.64	204,760.99	204,760.99	72.34	-78,288.65
Participaciones y Aportaciones	121,610,200.84	30,680,465.39	11,000,000.00	141,300,666.23	139,802,618.79	139,802,618.79	98.94	18,192,417.95
Participaciones	55,977,358.44	5,109,315.98	0.00	61,086,674.42	60,784,356.57	60,784,356.57	99.51	4,806,998.13
Fondo de fiscalización	1,762,034.45	0.00	0.00	1,762,034.45	1,915,313.00	1,915,313.00	108.70	153,278.55
Cuota Venta de Gasolina y Diesel	1,831,995.95	0.00	0.00	1,831,995.95	1,625,733.00	1,625,733.00	88.74	-206,262.95
Fondo de Compensación sobre Automóviles Nuevos	11,194.79	0.00	0.00	11,194.79	64,956.00	64,956.00	580.23	53,761.21
Fondo General de Participaciones	37,726,918.02	5,109,315.98	0.00	42,836,234.00	42,836,234.00	42,836,234.00	100.00	5,109,315.98
Fondo de Fomento Municipal	13,265,707.21	0.00	0.00	13,265,707.21	13,019,264.00	13,019,264.00	98.14	-246,443.21
Tenencia de Vehículos	13,375.69	0.00	0.00	13,375.69	259,113.00	259,113.00	1,937.19	245,737.31
Impuesto Especial Sobre Producción y Servicios	811,878.01	0.00	0.00	811,878.01	474,331.00	474,331.00	58.42	-337,547.01
Impuesto Sobre Automóviles Nuevos	554,254.32	0.00	0.00	554,254.32	536,984.00	536,984.00	96.88	-17,270.32
Loterías y Rifas	0.00	0.00	0.00	0.00	52,428.57	52,428.57	0.00	52,428.57

MUNICIPIO DE YECAPIXTLA
Estado Analítico de Ingresos

Emisión: 26/01/2017 Hoja: 4


DEL: 01/01/2016 AL: 31/12/2016



Rubro / Tipo / Clase	Estimado	Ampliación	Reducción	Modificado	Devengado	Recaudado	% Avance Recal.	Diferencia
Aportaciones	50,632,842.40	0.00	0.00	50,632,842.40	51,021,005.40	51,021,005.40	100.77	388,163.00
Fondo 3 Ramo 33	19,903,331.40	0.00	0.00	19,903,331.40	19,903,331.40	19,903,331.40	100.00	0.00
Fondo 4 Ramo 33	25,735,511.00	0.00	0.00	25,735,511.00	25,735,511.00	25,735,511.00	100.00	0.00
Faede	4,994,000.00	0.00	0.00	4,994,000.00	5,382,163.00	5,382,163.00	107.77	388,163.00
Convenios	15,000,000.00	25,581,149.41	11,000,000.00	29,581,149.41	27,997,256.82	27,997,256.82	94.65	12,997,256.82
Habitat Ramo 15	0.00	5,733,472.00	0.00	5,733,472.00	2,866,736.00	2,866,736.00	50.00	2,866,736.00
FORTASEG	11,000,000.00	0.00	11,000,000.00	0.00	2,750,000.00	2,750,000.00	0.00	-8,250,000.00
Contingencias Economicas	4,000,000.00	647,025.81	0.00	4,647,025.81	4,647,025.82	4,647,025.82	100.00	647,025.82
Fondo para el Fortalecimiento de la infraestructura Estatal y Municipal 2016	0.00	11,868,000.00	0.00	11,868,000.00	11,868,000.00	11,868,000.00	100.00	11,868,000.00
XXVII Festival Cultural del Tianguis Grande y la Cebina	0.00	1,140,495.00	0.00	1,140,495.00	1,140,495.00	1,140,495.00	100.00	1,140,495.00
Infraestructura 2016	0.00	2,142,156.60	0.00	2,142,156.60	675,000.00	675,000.00	31.51	675,000.00
Fortalecimiento Financiero para Inversion	0.00	3,000,000.00	0.00	3,000,000.00	3,000,000.00	3,000,000.00	100.00	3,000,000.00
Programa de prevencion de riesgos 2016	0.00	1,050,000.00	0.00	1,050,000.00	1,050,000.00	1,050,000.00	100.00	1,050,000.00
Transferencias, Asignaciones, Subsidios y Otras Ayudas	0.00	2,000,000.00	0.00	2,000,000.00	3,333,280.00	3,333,280.00	166.66	3,333,280.00
Ayudas sociales	0.00	2,000,000.00	0.00	2,000,000.00	3,333,280.00	3,333,280.00	166.66	3,333,280.00
Aportaciones de Programas Sociales	0.00	2,000,000.00	0.00	2,000,000.00	3,333,280.00	3,333,280.00	166.66	3,333,280.00

MUNICIPIO DE YECAPIXTLA
Estado Analítico de Ingresos

Emisión : 26/01/2017 Hoja : 5
 DEL : 01/01/2016 AL : 31/12/2016



Rubro / Tipo / Clase	Estimado	Ampliación	Reducción	Modificado	Devengado	Recaudado	% Avance Recau.	Diferencia
TOTALES	149,340,393.60	50,905,278.03	13,000,000.00	187,245,671.63	173,714,330.35	173,714,330.35		24,373,936.75

Ingresos Excedentes : 24,373,936.75

<p>ELABORÓ C.P. Daniel Alegria Herrera Director de Contabilidad y Ppt</p>	<p>REVISÓ C.P. Jesus Edier Cortes Espino Director de Egresos</p>	<p>VALIDÓ C.P. Rigoberto Trujillo Obampo Tesorero Municipal</p>	<p>Vo. Bo. C. Francisco E. Sánchez Závala Presidente Municipal</p>
--	---	--	---

SECRETARÍA MUNICIPAL
 H. AYUNTAMIENTO
 YECAPIXTLA, MORELOS
 2016 - 2018


MUNICIPIO DE YECAPIXTLA

ESTADO ANALÍTICO DEL EJERCICIO DEL PRESUPUESTO DE EGRESOS

Clasificación por Objeto del Gasto (Capítulo y Concepto)

Emisión : 26/01/2017 Hoja : 1

DEL: 01/01/2016 AL: 31/12/2016



Concepto	Aprobado	Ampliaciones	Reducciones	Modificado	Devengado	Pagado	Subejercicio
SERVICIOS PERSONALES	52,758,492.08	20,152,579.80	12,809,656.91	60,101,414.97	60,075,414.97	58,996,208.80	26,000.00
REMUNERACIONES AL PERSONAL DE CARACTER PERMANENTE	29,093,363.44	3,495,546.79	2,741,501.44	29,847,408.79	29,847,408.79	29,847,408.79	0.00
REMUNERACIONES AL PERSONAL DE CARACTER TRANSITORIO	7,426,272.00	6,035,102.12	1,529,214.25	11,932,159.87	11,932,159.87	11,918,659.87	0.00
REMUNERACIONES ADICIONALES Y ESPECIALES	10,093,856.64	6,844,267.16	7,517,303.98	9,420,819.82	9,420,819.82	8,885,857.49	0.00
SEGURIDAD SOCIAL	645,000.00	263,216.64	357,678.81	550,537.83	550,537.83	289,091.61	0.00
OTRAS PRESTACIONES SOCIALES Y ECONOMICAS	5,500,000.00	3,309,227.43	655,638.43	8,153,589.00	8,127,589.00	7,875,815.38	26,000.00
PAGO DE ESTIMULOS A SERVIDORES PUBLICOS	0.00	205,219.66	8,320.00	196,899.66	196,899.66	179,375.66	0.00
MATERIALES Y SUMINISTROS	9,370,374.81	10,585,763.16	3,903,758.93	16,052,379.04	16,052,379.04	15,890,222.99	0.00
MATERIALES DE ADMINISTRACION, EMISION DE DOCUMENTOS Y ARTICULOS OFICIALES	1,508,000.00	1,025,371.73	1,091,740.55	1,441,631.18	1,441,631.18	1,359,704.84	0.00
ALIMENTOS Y UTENSILIOS	712,026.00	976,678.53	193,712.82	1,494,991.71	1,494,991.71	1,468,569.47	0.00
MATERIALES Y ARTICULOS DE CONSTRUCCION Y DE REPARACION	2,254,850.00	4,441,067.69	1,139,024.71	5,556,892.98	5,556,892.98	5,522,983.35	0.00
PRODUCTOS QUIMICOS, FARMACEUTICOS Y DE LABORATORIO	70,000.00	291,122.24	78,557.88	282,564.36	282,564.36	282,564.36	0.00
COMBUSTIBLES, LUBRICANTES Y ADITIVOS	4,175,075.67	3,009,901.79	1,170,146.90	6,014,830.66	6,014,830.66	6,014,830.66	0.00
VESTUARIO, BLANCOS, PRENDAS DE PROTECCION Y ARTICULOS DEPORTIVOS	0.00	168,623.63	17,612.11	151,011.52	151,011.52	128,971.52	0.00
HERRAMIENTAS, REFACCIONES Y ACCESORIOS MENORES	650,423.14	672,997.55	212,964.06	1,110,456.63	1,110,456.63	1,102,598.79	0.00
SERVICIOS GENERALES	28,614,922.08	24,000,960.44	11,990,250.98	40,625,631.54	40,625,631.54	37,265,698.77	0.00
SERVICIOS BASICOS	8,596,000.00	4,372,801.23	4,487,136.70	8,481,664.53	8,481,664.53	8,240,992.76	0.00
SERVICIOS DE ARRENDAMIENTO	2,560,000.00	3,563,653.25	1,720,184.02	4,403,469.23	4,403,469.23	4,150,504.22	0.00
SERVICIOS PROFESIONALES, CIENTIFICOS, TECNICOS Y OTROS SERVICIOS	2,561,000.00	1,072,543.93	836,158.97	2,797,384.96	2,797,384.96	2,481,916.58	0.00
SERVICIOS FINANCIEROS, BANCARIOS Y COMERCIALES	100,000.00	62,500.26	102,046.60	60,453.66	60,453.66	60,453.66	0.00
SERVICIOS DE INSTALACION, REPARACION, MANTENIMIENTO Y CONSERVACION	3,814,922.08	1,335,824.80	1,768,129.05	3,382,617.83	3,382,617.83	3,238,776.47	0.00
SERVICIOS DE COMUNICACION SOCIAL Y PUBLICIDAD	1,400,000.00	1,269,312.77	149,918.43	2,519,394.34	2,519,394.34	2,073,596.00	0.00
SERVICIOS DE TRASLADO Y VIATICOS	450,000.00	115,700.77	81,113.53	484,587.24	484,587.24	484,587.24	0.00
SERVICIOS OFICIALES	7,520,000.00	11,504,275.78	1,284,031.94	17,740,243.84	17,740,243.84	15,779,055.93	0.00
OTROS SERVICIOS GENERALES	1,613,000.00	704,347.65	1,561,531.74	755,815.91	755,815.91	755,815.91	0.00
TRANSFERENCIAS, ASIGNACIONES, SUBSIDIOS Y OTRAS AYUDAS	13,479,323.23	5,114,145.50	1,254,914.18	17,338,554.55	17,348,194.51	16,278,359.82	-9,639.96
AYUDAS SOCIALES	12,744,370.03	5,058,870.26	1,210,998.98	16,592,241.31	16,592,241.31	15,566,321.82	0.00
PENSIONES Y JUBILACIONES	734,953.20	55,275.24	43,915.20	746,313.24	755,953.20	712,038.00	-9,639.96
BIENES MUEBLES, INMUEBLES E INTANGIBLES	3,113,950.00	732,591.45	2,464,251.04	1,382,290.41	1,382,290.41	1,382,290.41	0.00
MOBILIARIO Y EQUIPO DE ADMINISTRACION	1,213,950.00	70,795.26	888,345.04	396,400.22	396,400.22	396,400.22	0.00

MUNICIPIO DE YECAPIXTLA

ESTADO ANALÍTICO DEL EJERCICIO DEL PRESUPUESTO DE EGRESOS

Clasificación por Objeto del Gasto (Capítulo y Concepto)

Emisión : 26/01/2017 Hoja : 2

DEL : 01/01/2016 AL : 31/12/2016



Concepto	Aprobado	Ampliaciones	Reducciones	Modificado	Devengado	Pagado	Subejercicio
MOBILIARIO Y EQUIPO EDUCACIONAL Y RECREATIVO	0.00	44,567.99	0.00	44,567.99	44,567.99	44,567.99	0.00
EQUIPO E INSTRUMENTAL MEDICO Y DE LABORATORIO	0.00	26,307.62	5,906.00	20,401.62	20,401.62	20,401.62	0.00
VEHICULOS Y EQUIPO DE TRANSPORTE	900,000.00	36,306.00	900,000.00	36,306.00	36,306.00	36,306.00	0.00
MAQUINARIA, OTROS EQUIPOS Y HERRAMIENTAS	600,000.00	254,614.58	600,000.00	254,614.58	254,614.58	254,614.58	0.00
BIENES INMUEBLES	0.00	300,000.00	0.00	300,000.00	300,000.00	300,000.00	0.00
ACTIVOS INTANGIBLES	400,000.00	0.00	70,000.00	330,000.00	330,000.00	330,000.00	0.00
INVERSION PUBLICA	24,203,331.40	27,341,031.06	71,538.29	51,472,824.17	48,849,771.22	47,724,685.90	2,623,052.95
OBRA PUBLICA EN BIENES DE DOMINIO PUBLICO	24,203,331.40	27,341,031.06	71,538.29	51,472,824.17	48,849,771.22	47,724,685.90	2,623,052.95
PARTICIPACIONES Y APORTACIONES	16,500,000.00	2,284,992.11	18,784,992.11	0.00	0.00	0.00	0.00
CONVENIOS	16,500,000.00	2,284,992.11	18,784,992.11	0.00	0.00	0.00	0.00
DEUDA PUBLICA	1,300,000.00	0.00	1,027,423.05	272,576.95	272,576.95	272,576.95	0.00
ADEUDOS DE EJERCICIOS FISCALES ANTERIORES (ADEFAS)	1,300,000.00	0.00	1,027,423.05	272,576.95	272,576.95	272,576.95	0.00
TOTALES GLOBALES	149,300,393.60	90,212,063.52	52,306,735.45	187,205,721.67	184,606,258.64	177,800,043.64	2,639,412.99

 ELABORO C.P. Daniel Alegria Herrera Director de Contabilidad y Ppt	 REVISO C.P. Edrei Cortes Espino Director de Egresos	 Vo. Bo. C. Francisco E. Sánchez Zavala Presidente Municipal
--	---	---

AYUNTAMIENTO
 YECAPIXTLA MORELOS
 2016 - 2018