


MUNICIPIO DE YECAPIXTLA

ESTADO DE VARIACION EN LA HACIENDA PUBLICA



Fecha : 26/10/2016

01 JUL 2016

A

30 SEP 2016

Hoja

1

Presentación por Cuenta	Hacienda Pública Patrimonio Contribuido	Hacienda Pública Patrimonio Generado Ejercicio Anteriores	Hacienda Pública Patrimonio Generado del Ejercicio	Ajustes por Cambios de Valor	TOTAL
Concepto					
Rectificaciones de Resultados de Ejercicios Anteriores					
Patrimonio Neto Inicial Ajustado del Ejercicio					
Aportaciones					
Donaciones de Capital					
Actualización de la Hacienda Pública/Patrimonio					
Variaciones de la Hacienda Pública / Patrimonio Neto del Ejercicio		17,589,431.00			17,589,431.00
Resultados del Ejercicio (Ahorro/Desahorro)					
Resultados de Ejercicios Anteriores		8,769,535.55			
Revalúos					
Reservas		26,358,966.55			
Hacienda Pública / Patrimonio Neto Final del Ejercicio 20XN-1		17,589,431.00			17,589,431.00
Cambios en la Hacienda Pública / Patrimonio Neto del Ejercicio 20XN					
Aportaciones					
Donaciones de Capital					
Actualización de la Hacienda Pública/Patrimonio					
Variaciones de la Hacienda Pública / Patrimonio Neto del Ejercicio			45,910,756.53		45,910,756.53
Resultados del Ejercicio (Ahorro/Desahorro)			45,910,756.53		
Resultados de Ejercicios Anteriores					
Revalúos.					
Reservas					

SALDO NETO EN LA HACIENDA PUBLICA/PATRIMONIO 0.00 17,589,431.00 45,910,756.53 0.00 63,500,187.53


ELABORO C.P. Daniel Alegria Herrera Director de Contabilidad y Ppt	REVISO C.P. Jesus Edrei Cortes Espino Director de Egresos	VALIDO C.P. Rigoberto Guillot Ocampo Tesorero Municipal	Vo. Bo. C. Francisco E. Sánchez Zavala Presidente Municipal
--	---	---	---

TESORERIA MUNICIPAL
H. AYUNTAMIENTO
YECAPIXTLA, MORELOS
2016 - 2018

PRESIDENCIA MUNICIPAL
H. AYUNTAMIENTO
YECAPIXTLA, MORELOS
2016 - 2018

MUNICIPIO DE YECAPITLA

ESTADO DE SITUACION FINANCIERA



Fecha : 26/10/2016

01 JUL 2016

A

30 SEP 2016

Hoja

1

Descripción


Presentación por Cuenta

20XN

20XN-1

ACTIVO	96,583,604.05	79,854,844.67
ACTIVO CIRCULANTE	43,737,778.49	40,894,733.68
Efectivo y Equivalentes	29,747,883.09	26,501,031.47
Efectivo	99,386.12	98,586.12
Bancos/Tesorería	29,648,496.97	26,402,445.35
Derechos a Recibir Efectivo o Equivalentes	8,240,581.08	11,796,364.90
Inversiones Financieras de Corto Plazo	1,597,314.54	7,059,126.28
Cuentas por Cobrar a Corto Plazo	82,892.37	82,892.37
Deudores Diversos por Cobrar a Corto Plazo	6,479,925.36	4,620,803.95
Ingresos por Recuperar a Corto Plazo	-441,726.85	-477,733.36
Préstamos Otorgados a Corto Plazo	233,725.00	222,825.00
Otros Derechos a Recibir Efectivo o Equivalentes a Corto Plazo	288,450.66	288,450.66
Derechos a Recibir Bienes o Servicios	5,673,041.71	2,521,064.70
Anticipo a Proveedores por Adquisición de Bienes y Prestación de Servicios a Corto Plazo	2,789,926.51	614,926.51
Anticipo a Contratistas por Obras Públicas a Corto Plazo	2,883,115.20	1,906,138.19
Almacenes	8,220.50	8,220.50
Almacén de Materiales y Suministros de Consumo	8,220.50	8,220.50
Otros Activos Circulantes	68,052.11	68,052.11
Valores en Garantía	27,926.67	27,926.67
Bienes en Garantía (excluye depósitos de fondos)	40,125.44	40,125.44
ACTIVO NO CIRCULANTE	52,845,825.56	38,960,110.99
Bienes Inmuebles, Infraestructura y Construcciones en Proceso	28,445,670.95	14,652,774.88
Terrenos	7,342,580.00	7,342,580.00
Edificios no Habitacionales	702,979.90	702,979.90
Construcciones en Proceso en Bienes de Dominio Público	20,400,111.05	6,607,214.98
Bienes Muebles	22,977,319.94	22,884,501.44
Mobiliario y Equipo de Administración	4,677,271.86	4,623,180.37
Mobiliario y Equipo Educativo y Recreativo	894,191.93	894,191.93
Equipo e Instrumental Médico y de Laboratorio	30,399.10	30,399.10
Equipo de Transporte	12,065,868.68	12,065,868.68
Equipo de Defensa y Seguridad	113,088.76	113,088.76
Maquinaria, Otros Equipos y Herramientas	4,815,731.61	4,777,004.60
Colecciones, Obras de Arte y Objetos Valiosos	376,768.00	376,768.00
Activos Biológicos	4,000.00	4,000.00
Activos Intangibles	1,422,834.67	1,422,834.67
Software	1,027,414.50	1,027,414.50
Licencias	395,420.17	395,420.17
PASIVO	-33,083,416.52	-28,048,333.72
PASIVO CIRCULANTE	-33,083,416.52	-28,048,333.72
Cuentas por Pagar a Corto Plazo	-20,635,233.42	-15,588,150.62

MUNICIPIO DE YECAPIXTLA
ESTADO DE SITUACION FINANCIERA



Fecha : 26/10/2016

01 JUL 2016

A

30 SEP 2016

Hoja 2

Descripción	Presentación por Cuenta	20XN	20XN-1
Servicios Personales por Pagar a Corto Plazo	-1,532,731.86	-1,592,932.66	
Proveedores por Pagar a Corto Plazo	-6,153,194.90	-6,817,782.03	
Contratistas por Obras Públicas por Pagar a Corto Plazo	-9,633,119.23	-5,033,639.00	
Transferencias Otorgadas por Pagar a Corto Plazo	-49,205.78	-49,205.78	
Retenciones y Contribuciones por Pagar a Corto Plazo	-2,830,737.31	-1,658,228.19	
Otras Cuentas por Pagar a Corto Plazo	-436,244.34	-436,362.96	
Documentos por Pagar a Corto Plazo	-9,731,973.43	-9,743,973.43	
Documentos Comerciales por Pagar a Corto Plazo	-9,731,973.43	-9,743,973.43	
Pasivos Diferidos a Corto Plazo	-1,716,209.67	-1,716,209.67	
Ingresos Cobrados por Adelantado a Corto Plazo	-1,716,209.67	-1,716,209.67	
Fondos y Bienes de Terceros en Garantía y/o Administración a Corto Plazo	-1,000,000.00	-1,000,000.00	
Fondos en Garantía a Corto Plazo	-1,000,000.00	-1,000,000.00	
HACIENDA PÚBLICA/PATRIMONIO	-63,500,187.53	-51,806,510.95	
HACIENDA PÚBLICA /PATRIMONIO GENERADO	-63,500,187.53	-51,806,510.95	
Resultados del Ejercicio (Ahorro/Desahorro)	-45,910,756.53	-34,217,079.95	
Resultados de Ejercicios Anteriores	8,769,535.55	8,769,535.55	
Resultados de Ejercicios Anteriores	9,186,936.89	9,186,936.89	
Resultado de Ejercicios Anteriores Fondo IV	-291,953.91	-291,953.91	
Resultado de Ejercicios Anteriores Fondo IV	-125,447.43	-125,447.43	
Reservas	-26,358,966.55	-26,358,966.55	
Reservas de Patrimonio	-26,358,966.55	-26,358,966.55	
TOTAL DE PASIVO Y HACIENDA PUBLICA/PATRIMONIO	-96,583,604.05	-79,854,844.67	

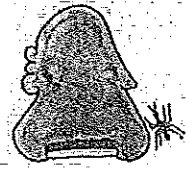
Suma

ELABORO C.P. Daniel Alegría Herrera Director de Contabilidad y Ppt	REVISO C.P. Jesus Edrei Cortes Espino Director de Egresos	VALIDO C.P. Rigoberto Trujillo Obampo Tesorero Municipal	Vo. Bo. C. Francisco E. Sánchez Zavala Presidente Municipal
--	---	--	---

TESORERIA MUNICIPAL
H. AYUNTAMIENTO
YECAPIXTLA, MORELOS
2016 - 2018

PRESIDENCIA MUNICIPAL
H. AYUNTAMIENTO
YECAPIXTLA, MORELOS
2016 - 2018

MUNICIPIO DE YECAPIXTLA
ESTADO DE CAMBIOS EN LA SITUACION FINANCIERA



Fecha : 26/10/2016

01 JUL 2016

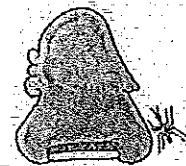
A

30 SEP 2016

Hojas 1

Concepto	Presentación por Cuenta	Origen	Aplicación
ACTIVO			16,728,759.38
ACTIVO CIRCULANTE			2,843,044.81
Efectivo y Equivalentes			3,246,851.62
Efectivo			800.00
Bancos/Tesorería			3,246,051.62
Derechos a Recibir Efectivo o Equivalentes		3,555,783.82	
Inversiones Financieras de Corto Plazo		5,461,811.74	
Cuentas por Cobrar a Corto Plazo			
Deudores Diversos por Cobrar a Corto Plazo			1,859,121.41
Ingresos por Recuperar a Corto Plazo			36,006.51
Préstamos Otorgados a Corto Plazo			10,900.00
Otros Derechos a Recibir Efectivo o Equivalentes a Corto Plazo			
Derechos a Recibir Bienes o Servicios			3,151,977.01
Anticipo a Proveedores por Adquisición de Bienes y Prestación de Servicios a Corto Plazo			2,175,000.00
Anticipo a Contratistas por Obras Públicas a Corto Plazo			976,977.01
Almacenes			
Almacén de Materiales y Suministros de Consumo			
Otros Activos Circulantes			
Valores en Garantía			
Bienes en Garantía (excluye depósitos de fondos)			
ACTIVO NO CIRCULANTE			13,885,714.57
Bienes Inmuebles, Infraestructura y Construcciones en Proceso			13,792,896.07
Terrenos			
Edificios no Habitacionales			
Construcciones en Proceso en Bienes de Dominio Público			13,792,896.07
Bienes Muebles			92,818.50
Mobiliario y Equipo de Administración			54,091.49
Mobiliario y Equipo Educativo y Recreativo			
Equipo e Instrumental Médico y de Laboratorio			
Equipo de Transporte			
Equipo de Defensa y Seguridad			
Maquinaria, Otros Equipos y Herramientas			38,727.01
Colecciones, Obras de Arte y Objetos Valiosos			
Activos Biológicos			

MUNICIPIO DE YECAPIXTLA
ESTADO DE CAMBIOS EN LA SITUACION FINANCIERA



Fecha : 26/10/2016

01 JUL 2016

Al 30 SEP 2016

Hoja 2

Concepto Presentación por Cuenta Origen Aplicación

Activos Intangibles

Software

Licencias

PASIVO

5,035,082.80

PASIVO CIRCULANTE

5,035,082.80

Cuentas por Pagar a Corto Plazo

5,047,082.80

Servicios Personales por Pagar a Corto Plazo

60,200.80

Proveedores por Pagar a Corto Plazo

664,587.13

Contratistas por Obras Públicas por Pagar a Corto Plazo

4,599,480.23

Transferencias Otorgadas por Pagar a Corto Plazo

Retenciones y Contribuciones por Pagar a Corto Plazo

1,172,509.12

Otras Cuentas por Pagar a Corto Plazo

118.62

Documentos por Pagar a Corto Plazo

12,000.00

Documentos Comerciales por Pagar a Corto Plazo

12,000.00

Pasivos Diferidos a Corto Plazo

Ingresos Cobrados por Adelantado a Corto Plazo

Fondos y Bienes de Terceros en Garantía y/o Administración a Corto Plazo

Fondos en Garantía a Corto Plazo

HACIENDA PÚBLICA/ PATRIMONIO

11,693,676.58

HACIENDA PÚBLICA /PATRIMONIO GENERADO

11,693,676.58

Resultados del Ejercicio (Ahorro/Desahorro)

11,693,676.58

Resultados de Ejercicios Anteriores

Resultados de Ejercicios Anteriores

Resultado de Ejercicios Anteriores Fondo IV

Resultado de Ejercicios Anteriores Fondo IV

Reservas

Reservas de Patrimonio

Suma


16,728,759.38

16,728,759.38

<p>ELABORO C.P. Daniel Magría Herrera Director de Contabilidad y Ppt</p>	<p>REVISÓ C.P. Jesus Edrel Cortes Espino Director de Egresos</p>	<p>VALIDÓ C.P. Rigoberto Gallo Campo Tesorero Municipal</p>	<p>Vo. Bo. C. Francisco B. Sánchez Zavala Presidente Municipal</p>
--	--	---	--

TESORERIA MUNICIPAL
 H. AYUNTAMIENTO
 YECAPIXTLA, MORELOS
 2016 - 2018

PRESIDENCIA MUNICIPAL
 H. AYUNTAMIENTO
 YECAPIXTLA, MORELOS
 2016 - 2018



Fecha : 26/10/2016

01 JUL 2016

A

30 SEP 2016

Hoja 1


Descripción

Presentación por Cuenta

20XN

20XN-1

INGRESOS Y OTROS BENEFICIOS		-128,757,848.38	-87,506,422.90
INGRESOS DE GESTIÓN		-21,158,892.83	-15,999,626.15
Impuestos		-13,092,107.32	-10,456,364.68
Impuestos Sobre el Patrimonio		-9,199,220.72	-7,451,553.73
Otros Impuestos		-3,892,886.60	-3,004,810.95
Derechos		-7,260,713.17	-5,046,578.90
Derechos por el Uso, Goce, Aprovechamiento o Explotación de Bienes de Dominio Público		-272,669.29	-167,546.89
Derechos por Prestación de Servicios		-6,988,043.88	-4,879,032.01
Productos de Tipo Corriente		-308,355.25	-194,590.33
Productos de Tipo Corriente		-194,414.56	-122,285.56
Productos de Capital		-113,940.69	-72,304.77
Aprovechamientos		-497,717.09	-302,092.24
Aprovechamientos de Tipo Corriente		-497,717.09	-302,092.24
PARTICIPACIONES, APORTACIONES, TRANSFERENCIAS, ASIGNACIONES, SUBSIDIOS Y OTRAS AYUDAS		-106,858,266.71	-70,956,111.02
Participaciones y Aportaciones		-104,992,266.71	-69,727,311.02
Participaciones		-45,489,574.57	-30,068,492.00
Aportaciones		-41,444,197.14	-27,790,819.02
Convenios		-18,058,495.00	-11,868,000.00
Transferencias, Asignaciones, Subsidios y Otras ayudas		-1,866,000.00	-1,228,800.00
Ayudas Sociales		-1,866,000.00	-1,228,800.00
OTROS INGRESOS Y BENEFICIOS		-740,688.84	-550,685.73
Otros Ingresos y Beneficios Varios		-740,688.84	-550,685.73
Otros Ingresos y Beneficios Varios		-740,688.84	-550,685.73
GASTOS Y OTRAS PÉRDIDAS		82,847,091.85	53,289,342.95
GASTOS DE FUNCIONAMIENTO		66,014,788.22	42,147,339.75
Servicios Personales		38,119,856.76	23,271,918.71
Remuneraciones al Personal de Carácter Permanente		22,228,310.10	13,486,079.32
Remuneraciones al Personal de Carácter Transitorio		7,988,887.28	4,631,869.54
Remuneraciones Adicionales y Especiales		991,385.82	534,953.61
Seguridad Social		282,146.19	12,094.59
Otras Prestaciones Sociales y Económicas		6,534,101.71	4,539,839.65
Pago de Estímulos a Servidores Públicos		95,025.66	67,082.00
Materiales y Suministros		8,778,402.22	5,287,582.06
Materiales de Administración, Emisión de Documentos y Artículos Oficiales		1,082,561.13	743,550.78
Alimentos y Utensilios		970,999.24	618,058.88
Materiales y Artículos de Construcción y de Reparación		1,407,643.04	818,655.15
Productos Químicos, Farmacéuticos y de Laboratorio		262,842.80	194,566.53
Combustibles, Lubricantes y Aditivos		4,107,097.22	2,375,167.09
Vestuario, Blancos, Prendas de Protección y Artículos Deportivos		129,571.14	102,450.54



Fecha : 26/10/2016

01 JUL 2016

A

30 SEP 2016

Hoja: 72

Descripción

Presentación por Cuenta

20XN

20XN-1

Herramientas, Refacciones y Accesorios Menores	817,687.65	435,133.09
Servicios Generales	19,116,529.24	13,587,838.98
Servicios Básicos	5,648,429.47	3,844,139.65
Servicios de Arrendamiento	1,854,242.23	1,254,387.22
Servicios Profesionales, Científicos y Técnicos y Otros Servicios	2,168,754.06	1,691,973.91
Servicios Financieros, Bancarios y Comerciales	31,414.34	18,187.51
Servicios de Instalación, Reparación, Mantenimiento y Conservación	2,771,314.45	2,216,837.20
Servicios de Comunicación Social y Publicidad	1,389,911.29	894,203.91
Servicios de Traslado y Viáticos	336,856.55	178,382.90
Servicios Oficiales	4,282,821.94	3,095,984.77
Otros Servicios Generales	632,784.91	393,741.91
TRANSFERENCIAS, ASIGNACIONES, SUBSIDIOS Y OTRAS AYUDAS	7,732,726.14	4,767,297.47
Ayudas Sociales	7,288,754.22	4,473,316.19
Ayudas Sociales a Personas	7,288,754.22	4,473,316.19
Pensiones y Jubilaciones	443,971.92	293,981.28
Pensiones	443,971.92	293,981.28
PARTICIPACIONES Y APORTACIONES	5,572,200.13	4,807,200.13
Aportaciones	5,572,200.13	4,807,200.13
Aportaciones de las Entidades Federativas a los Municipios	5,572,200.13	4,807,200.13
GASTOS DE INVERSION	3,527,377.36	1,567,505.60
OBRAS DE INVERSIÓN RECURSOS PROPIOS	3,141,107.90	1,365,533.46
RECURSOS PROPIOS	3,078,879.60	1,365,533.46
MANTENIMIENTO DE INMUEBLES	62,228.30	
RAMO 33	386,269.46	201,972.14
OBRAS FONDO 3	386,269.46	201,972.14

RESULTADOS DEL EJERCICIO (AHORRO/DESAHORRO)

45,910,756.53

34,217,079.95

ELABORO C.P. Daniel Alegría Herrera Director de Contabilidad y Ppt	REVISO C.P. Jesus Edrei Cortes Espino Director de Egresos	VALIDO C.P. Rigoberto Trujillo Ocampo Tesorero Municipal	Vo. Bo. C. Francisco E. Sánchez Zavala Presidente Municipal
--	---	--	---

TESORERIA MUNICIPAL
H. AYUNTAMIENTO
YECAPIXTLA, MORELOS
2016 - 2018

PRESIDENCIA MUNICIPAL
H. AYUNTAMIENTO
YECAPIXTLA, MORELOS
2016 - 2018

MUNICIPIO DE YECAPIXTLA
Estado Analítico de Ingresos

Emisión: 26/10/2016 Hoja: 1
 DEL: 01/01/2016 AL: 31/12/2016



Rubro / Tipo / Clase	Estimado	Ampliación	Reducción	Modificado	Devengado	Recaudado	% Avance Recau	Diferencia
Impuestos	11,813,133.00	0.00	0.00	11,813,133.00	13,101,720.04	13,101,720.04	110.91	1,288,587.04
Impuestos sobre el patrimonio	7,860,768.00	0.00	0.00	7,860,768.00	9,199,220.72	9,199,220.72	117.03	1,338,452.72
Predial	6,282,766.00	0.00	0.00	6,282,766.00	5,351,569.87	5,351,569.87	85.18	0.00
Impuesto sobre la producción, el consumo y las transacciones	1,578,002.00	0.00	0.00	1,578,002.00	3,847,650.85	3,847,650.85	243.83	2,269,648.85
Ciudadanos	3,952,365.00	0.00	0.00	3,952,365.00	3,902,499.32	3,902,499.32	98.74	0.00
25 % Adicional Predial	3,285,953.32	0.00	0.00	3,285,953.32	1,509,283.22	1,509,283.22	45.93	0.00
15% Adicional Educación	274,947.61	0.00	0.00	274,947.61	577,139.04	577,139.04	209.91	302,191.43
5% Adicional Industria	91,649.20	0.00	0.00	91,649.20	192,379.38	192,379.38	209.91	100,730.18
5% Adicional Pro-Universidad	91,649.20	0.00	0.00	91,649.20	192,379.38	192,379.38	209.91	100,730.18
25% Adicional Recursos Propios	208,165.57	0.00	0.00	208,165.57	1,431,318.30	1,431,318.30	687.59	1,223,152.63
Contribuciones de mejoras	1,064,044.00	0.00	0.00	1,064,044.00	0.00	0.00	0.00	0.00
Contribución de mejoras por obras públicas	1,064,044.00	0.00	0.00	1,064,044.00	0.00	0.00	0.00	0.00
1,064,044.00	0.00	0.00	0.00	1,064,044.00	0.00	0.00	0.00	0.00
Derechos	12,810,807.20	0.00	2,000,000.00	10,810,807.20	7,250,713.17	7,250,713.17	67.16	0.00
Derechos por el uso, goce, aprovechamiento o explotación de bienes de dominio público	4,615,025.13	0.00	2,000,000.00	2,615,025.13	272,669.29	272,669.29	10.43	0.00
Por ocupación o uso de vías y áreas públicas	4,615,025.13	0.00	2,000,000.00	2,615,025.13	272,669.29	272,669.29	10.43	0.00
Derechos por prestación de servicios	8,195,782.07	0.00	0.00	8,195,782.07	6,988,043.88	6,988,043.88	85.26	0.00
Por la Prestación del Servicio de Agua Potable y Alcantarillado	2,483,276.17	0.00	0.00	2,483,276.17	1,948,977.79	1,948,977.79	78.48	0.00

MUNICIPIO DE YECAPIXTLA
Estado Analítico de Ingresos

Emisión: 26/10/2016 Hoja: 2
 DEL: 01/01/2016 AL: 31/12/2016



Rubro / Tipo / Clase	Estimado	Ampliación	Reducción	Modificado	Dévigado	Recalculado	% Avance Recal.	Diferencia
Servicios de Alumbrado Público	0.00	0.00	0.00	0.00	0.00	0.00	0.00	0.00
Servicio de Recolección de Basura	17,869.44	0.00	0.00	17,869.44	1,314.72	1,314.72	7.36	0.00
Servicio de Panteones	8,036.12	0.00	0.00	8,036.12	29,508.16	29,508.16	367.19	21,472.04
Servicio de Rastro y Corraleta	739,630.62	0.00	0.00	739,630.62	476,433.13	476,433.13	64.42	0.00
Servicios de Obras Públicas y Desarrollo Urbano	1,214,362.35	0.00	0.00	1,214,362.35	2,071,955.78	2,071,955.78	170.62	857,593.43
Derechos de Fraccionamientos, Condominios y Conjuntos Urbanos	512,915.67	0.00	0.00	512,915.67	12,913.47	12,913.47	2.52	0.00
Servicios Catastrales	1,657,839.78	0.00	0.00	1,657,839.78	936,391.20	936,391.20	56.48	0.00
Licencias, Permisos y Autorizaciones para Anuncios	55,946.93	0.00	0.00	55,946.93	66,855.99	66,855.99	119.50	10,909.06
Licencias y Permisos para la Apertura o Refrendo de Establecimientos	481,825.76	0.00	0.00	481,825.76	345,255.28	345,255.28	71.66	0.00
Expedición de Certificados y Certificaciones	246,887.18	0.00	0.00	246,887.18	312,356.85	312,356.85	126.52	65,469.67
Servicios de Actos del Registro Civil	745,727.75	0.00	0.00	745,727.75	753,529.63	753,529.63	101.05	7,801.88
Tramites Administrativos de Tránsito Municipal	29,173.38	0.00	0.00	29,173.38	32,551.88	32,551.88	111.58	3,378.50
Servicios en materia de Acceso a la Información	2,290.92	0.00	0.00	2,290.92	0.00	0.00	0.00	0.00
Productos	457,577.82	0.00	0.00	457,577.82	308,355.25	308,355.25	67.39	0.00
Productos de tipo corriente	349,825.04	0.00	0.00	349,825.04	194,414.56	194,414.56	55.57	0.00
Productos Varios	349,825.04	0.00	0.00	349,825.04	194,414.56	194,414.56	55.57	0.00
Productos de capital	107,752.78	0.00	0.00	107,752.78	113,940.69	113,940.69	105.74	6,187.91
Rendimientos	107,752.78	0.00	0.00	107,752.78	113,940.69	113,940.69	105.74	6,187.91

MUNICIPIO DE YECAPIXTLA
Estado Analítico de Ingresos

Emisión : 26/10/2016 Hoja : 3
 DEL : 01/01/2016 AL : 31/12/2016



Rubro/ Tipo/ Clase	Estimado	Ampliación	Reducción	Modificado	Devengado	Recaudado	% Avance Recau	Diferencia
Aprovechamientos	1,584,630.74	0.00	0.00	1,584,630.74	497,717.09	497,717.09	31.41	0.00
Aprovechamientos de tipo corriente	1,584,630.74	0.00	0.00	1,584,630.74	497,717.09	497,717.09	31.41	0.00
Multas e infracciones de Tránsito	375,295.94	0.00	0.00	375,295.94	326,981.96	326,981.96	87.13	0.00
Multas de Obras Públicas y Desarrollo Urbano	806,467.11	0.00	0.00	806,467.11	0.00	0.00	0.00	0.00
Multas de Registro Civil	3,617.26	0.00	0.00	3,617.26	0.00	0.00	0.00	0.00
Multas de Licencias de Funcionamiento	107,760.53	0.00	0.00	107,760.53	0.00	0.00	0.00	0.00
Multas por Sanciones de la Contraloría Municipal	8,440.26	0.00	0.00	8,440.26	0.00	0.00	0.00	0.00
Recargos en Materia de Créditos Fiscales	283,049.64	0.00	0.00	283,049.64	170,735.13	170,735.13	60.32	0.00
Aprovechamientos de capital	0.00	0.00	0.00	0.00	0.00	0.00	0.00	0.00
Los Derivados de Recursos Transferidos al Municipio	0.00	0.00	0.00	0.00	0.00	0.00	0.00	0.00
Participaciones y Aportaciones	121,610,200.84	17,010,156.60	11,000,000.00	127,620,357.44	104,992,266.71	104,992,266.71	82.27	0.00
Participaciones	55,977,358.44	0.00	0.00	55,977,358.44	45,489,574.57	45,489,574.57	81.26	0.00
Fondo de fiscalización	1,762,034.45	0.00	0.00	1,762,034.45	1,298,164.00	1,298,164.00	73.67	0.00
Cuota Venta de Gasolina y Diesel	1,831,995.95	0.00	0.00	1,831,995.95	1,186,330.00	1,186,330.00	64.76	0.00
Fondo de Compensación sobre Automóviles Nuevos	11,194.79	0.00	0.00	11,194.79	32,385.00	32,385.00	289.29	21,190.21
Fondo General de Participaciones	37,726,918.02	0.00	0.00	37,726,918.02	33,191,207.00	33,191,207.00	87.98	0.00
Fondo de Fomento Municipal	13,265,707.21	0.00	0.00	13,265,707.21	8,935,735.00	8,935,735.00	67.36	0.00
Tenencia de Vehículos	13,375.69	0.00	0.00	13,375.69	134,258.00	134,258.00	1,003.75	120,882.31

MUNICIPIO DE YECAPIXTLA
Estado Analítico de Ingresos





Emisión: 26/10/2016 Hoja: 4
DEL: 01/01/2016 AL: 31/12/2016

Rubro/ Tipo/ Clase	Estimado	Ampliación	Reducción	Modificado	Devengado	Recaudado	% Avance Recau.	Diferencia
Impuesto Especial Sobre Producción y Servicios	811,878.01	0.00	0.00	811,878.01	323,727.00	323,727.00	39.87	0.00
Impuesto Sobre Automóviles Nuevos	554,254.32	0.00	0.00	554,254.32	335,340.00	335,340.00	60.50	0.00
Loterías y Rifas	0.00	0.00	0.00	0.00	52,428.57	52,428.57	0.00	52,428.57
Aportaciones	50,632,842.40	0.00	0.00	50,632,842.40	36,797,171.32	36,797,171.32	72.67	0.00
Fondo 3 Ramo 33	19,903,331.40	0.00	0.00	19,903,331.40	15,922,665.12	15,922,665.12	80.00	0.00
Fondo 4 Ramo 33	25,735,511.00	0.00	0.00	25,735,511.00	17,157,007.20	17,157,007.20	66.67	0.00
Faede	4,994,000.00	0.00	0.00	4,994,000.00	3,717,499.00	3,717,499.00	74.44	0.00
Convenios	15,000,000.00	17,010,156.60	11,000,000.00	21,010,156.60	22,705,520.82	22,705,520.82	108.07	7,705,520.82
FORTASEG	11,000,000.00	0.00	11,000,000.00	0.00	1,375,000.00	1,375,000.00	0.00	0.00
Contingencias Economicas	4,000,000.00	0.00	0.00	4,000,000.00	4,647,025.82	4,647,025.82	116.18	647,025.82
Fondo para el Fortalecimiento de la Infraestructura Estatal y Municipal 2016	0.00	11,868,000.00	0.00	11,868,000.00	11,868,000.00	11,868,000.00	100.00	11,868,000.00
XXVII Festival Cultural del Tianguis Grande y la Cocina	0.00	0.00	0.00	0.00	1,140,495.00	1,140,495.00	0.00	1,140,495.00
Infraestructura 2016	0.00	2,142,156.60	0.00	2,142,156.60	675,000.00	675,000.00	31.51	675,000.00
Fortalecimiento Financiero para Inversion	0.00	3,000,000.00	0.00	3,000,000.00	3,000,000.00	3,000,000.00	100.00	3,000,000.00
Transferencias, Asignaciones, Subsidios y Otras Ayudas	0.00	2,000,000.00	0.00	2,000,000.00	1,866,000.00	1,866,000.00	93.30	1,866,000.00
Ayudas sociales	0.00	2,000,000.00	0.00	2,000,000.00	1,866,000.00	1,866,000.00	93.30	1,866,000.00
Aportaciones de Programas Sociales	0.00	2,000,000.00	0.00	2,000,000.00	1,866,000.00	1,866,000.00	93.30	1,866,000.00

MUNICIPIO DE YECAPIXTLA
Estado Analítico de Ingresos


Emisión: 26/10/2016 Hoja: 5
 DEL: 01/01/2016 AL: 31/12/2016

Rubro / Tipo / Clase	Estimado	Ampliación	Reducción	Modificado	Devengado	Recaudado	% Avance Recau	Diferencia
TOTALES	149,640,393.60	19,010,156.60	13,000,000.00	155,650,550.20	128,026,772.26	128,026,772.26		

ELABORO  C.P. Daniel Medina Herrera Director de Contabilidad y Ppt	REVISO  C.P. Jesus Edrei Cortes Espino Director de Egresos	VALIDO  C.P. Rigoberto Trujillo decampo Tesorero Municipal	Vo. Bo.  C. Francisco E. Sánchez Zavala Presidente Municipal
---	---	--	---



TESORERIA MUNICIPAL
 H. AYUNTAMIENTO
 YECAPIXTLA, MORELOS
 2016 - 2018



PRESIDENCIA MUNICIPAL
 H. AYUNTAMIENTO
 YECAPIXTLA, MORELOS
 2016 - 2018

MUNICIPIO DE YECAPIXTLA

ESTADO ANALITICO DEL EJERCICIO DEL PRESUPUESTO DE EGRESOS

Clasificación por Objeto del Gasto (Capítulo y Concepto)

Emisión: 26/10/2016 Hoja: 1

DEL: 01/01/2016 AL: 31/12/2016

Concepto	Aprobado	Ampliaciones	Rescisiones	Modificacio	Devengado	Pagado	Subsidiado
----------	----------	--------------	-------------	-------------	-----------	--------	------------

SERVICIOS PERSONALES	52,768,492.08	4,951,782.52	4,830,790.54	52,879,484.06	38,119,866.76	38,082,319.26	14,759,627.30
REMUNERACIONES AL PERSONAL DE CARACTER PERMANENTE	29,083,363.44	285,000.00	2,441,585.43	26,936,768.01	22,229,560.10	22,229,560.10	4,707,207.91
REMUNERACIONES AL PERSONAL DE CARACTER TRANSITORIO	7,426,272.00	2,852,295.30	1,271,130.00	9,007,437.30	7,988,887.28	7,969,387.28	1,018,550.02
REMUNERACIONES ADICIONALES Y ESPECIALES	10,093,856.64	38,293.68	457,190.28	9,674,960.04	990,135.82	990,135.82	8,684,824.22
SEGURIDAD SOCIAL	845,000.00	0.00	219,520.00	425,480.00	282,146.19	282,146.19	143,333.81
OTRAS PRESTACIONES SOCIALES Y ECONOMICAS	5,500,000.00	1,675,167.88	441,354.83	6,733,813.05	6,534,101.71	6,518,064.21	199,711.34
PAGO DE ESTIMULOS A SERVIDORES PUBLICOS	0.00	101,025.66	0.00	101,025.66	95,025.66	93,025.66	6,000.00
MATERIALES Y SUMINISTROS	9,370,374.81	4,486,927.16	2,417,766.16	11,439,515.81	10,610,549.68	10,379,790.63	828,966.13
MATERIALES DE ADMINISTRACION, EMISION DE DOCUMENTOS Y ARTICULOS OFICIALES	1,508,000.00	495,523.31	649,209.10	1,354,314.21	1,082,561.13	1,022,581.42	271,753.08
ALIMENTOS Y UTENSILIOS	712,026.00	426,476.63	136,183.00	1,002,319.63	970,999.24	970,403.00	31,320.39
MATERIALES Y ARTICULOS DE CONSTRUCCION Y DE REPARACION	2,254,850.00	1,887,478.02	815,572.05	3,326,755.97	3,239,790.50	3,105,397.40	86,966.47
PRODUCTOS QUIMICOS, FARMACEUTICOS Y DE LABORATORIO	70,000.00	268,721.08	55,914.37	282,806.71	262,842.80	262,842.80	19,963.91
COMBUSTIBLES, LUBRICANTES Y ADITIVOS	4,175,075.67	878,531.20	587,394.00	4,466,212.87	4,107,097.22	4,107,097.22	359,115.65
VESTUARIO, BLANCOS, PRENDAS DE PROTECCION Y ARTICULOS DEPORTIVOS	0.00	143,337.70	13,766.56	129,571.14	129,571.14	107,531.14	0.00
HERRAMIENTAS, REFACCIONES Y ACCESORIOS MENORES	650,423.14	386,869.22	159,747.08	877,535.28	817,687.65	803,687.65	59,847.63
SERVICIOS GENERALES	28,614,922.08	3,084,814.15	4,602,177.93	27,097,558.30	19,738,679.22	18,959,188.23	7,358,879.08
SERVICIOS BASICOS	8,586,000.00	622,056.52	1,745,425.57	7,472,630.95	6,254,579.45	5,841,834.75	1,218,051.50
SERVICIOS DE ARRENDAMIENTO	2,560,000.00	486,459.22	584,417.36	2,462,041.86	1,870,242.23	1,799,652.22	591,799.63
SERVICIOS PROFESIONALES, CIENTIFICOS, TECNICOS Y OTROS SERVICIOS	2,561,000.00	566,233.03	387,431.17	2,739,801.86	2,168,754.06	2,091,166.88	571,047.80
SERVICIOS FINANCIEROS, BANCARIOS Y COMERCIALES	100,000.00	50,000.00	60,580.00	89,420.00	31,414.34	31,414.34	56,005.66
SERVICIOS DE INSTALACION, REPARACION, MANTENIMIENTO Y CONSERVACION	3,814,922.08	843,944.22	1,230,850.33	3,428,015.97	2,771,314.45	2,669,835.84	656,701.52
SERVICIOS DE COMUNICACION SOCIAL Y PUBLICIDAD	1,400,000.00	40,080.00	21,509.85	1,418,570.15	1,389,911.29	1,313,441.60	28,658.86
SERVICIOS DE TRASLADO Y VIATICOS	450,000.00	41,500.00	73,373.13	418,126.87	336,856.55	336,856.55	81,270.32
SERVICIOS OFICIALES	7,520,000.00	220,786.49	13,356.00	7,727,430.49	4,282,821.94	4,241,901.14	3,444,608.55
OTROS SERVICIOS GENERALES	1,613,000.00	213,754.67	485,234.52	1,341,520.15	632,784.91	632,784.91	708,735.24
TRANSFERENCIAS, ASIGNACIONES, SUBSIDIOS Y OTRAS AYUDAS	13,479,323.23	2,042,250.00	218,979.80	15,302,593.43	13,288,926.27	13,257,031.27	2,013,667.16
AYUDAS SOCIALES	12,744,370.03	2,042,250.00	218,979.80	14,567,640.23	12,844,954.35	12,813,059.35	1,722,685.88
PENSIONES Y JUBILACIONES	734,953.20	0.00	0.00	734,953.20	443,971.92	443,971.92	290,981.28
BIENES MUEBLES, INMUEBLES E INTANGIBLES	3,113,950.00	619,863.37	288,902.77	3,444,910.60	1,247,357.05	1,220,507.69	2,197,563.55
MOBILIARIO Y EQUIPO DE ADMINISTRACION	1,213,950.00	52,598.26	288,902.77	977,645.49	355,997.94	329,148.58	621,647.55

MUNICIPIO DE YECAPIXTLA

ESTADO ANALÍTICO DEL EJERCICIO DEL PRESUPUESTO DE EGRESOS

Clasificación por Objeto del Gasto (Capítulo y Concepto)

Emisión : 26/10/2016 Hoja : 2

DEL : 01/01/2016 AL : 31/12/2016



Concepto	Aprobado	Aplicados	Reducciones	Modificado	Devergado	Pagado	Subejecutado
MOBILIARIO Y EQUIPO EDUCACIONAL Y RECREATIVO	0.00	44,567.99	0.00	44,567.99	44,567.99	44,567.99	0.00
EQUIPO E INSTRUMENTAL MEDICO Y DE LABORATORIO	0.00	26,307.62	0.00	26,307.62	20,401.62	20,401.62	5,906.00
VEHICULOS Y EQUIPO DE TRANSPORTE	900,000.00	0.00	0.00	900,000.00	0.00	0.00	900,000.00
MAQUINARIA, OTROS EQUIPOS Y HERRAMIENTAS	600,000.00	196,389.50	0.00	796,389.50	196,389.50	196,389.50	600,000.00
BIENES INMUEBLES	0.00	300,000.00	0.00	300,000.00	300,000.00	300,000.00	0.00
ACTIVOS INTANGIBLES	400,000.00	0.00	0.00	400,000.00	330,000.00	330,000.00	70,000.00
INVERSION PUBLICA	24,203,331.40	18,056,541.35	65,156.45	42,194,716.30	18,949,002.58	18,605,548.95	23,245,713.72
OBRA PUBLICA EN BIENES DE DOMINIO PUBLICO	24,203,331.40	18,056,541.35	65,156.45	42,194,716.30	18,949,002.58	18,605,548.95	23,245,713.72
PARTICIPACIONES Y APORTACIONES	16,500,000.00	0.00	14,808,228.30	1,691,771.70	0.00	0.00	1,691,771.70
CONVENIOS	16,500,000.00	0.00	14,808,228.30	1,691,771.70	0.00	0.00	1,691,771.70
DEUDA PUBLICA	1,300,000.00	0.00	0.00	1,300,000.00	272,576.95	272,576.95	1,027,423.05
ADEUDOS DE EJERCICIOS FISCALES ANTERIORES (ADEFAS)	1,300,000.00	0.00	0.00	1,300,000.00	272,576.95	272,576.95	1,027,423.05
TOTALES GLOBALES	149,840,393.60	33,242,178.55	27,232,027.95	155,850,550.20	102,226,948.51	100,750,962.98	53,123,601.89

ELABORO C.P. Daniel Mejía Herrera Director de Contabilidad y Ppt	REVISO C.P. Jesús Edrei Codes Espino Director de Egresos	VALIDO C.P. Rigoberto Trujillo Ocampo Tesorero Municipal	Ver-Bo. C. Francisco E. Sánchez Zavala Presidente Municipal
--	--	--	---

v60cd14

TESORERIA MUNICIPAL
H. AYUNTAMIENTO
YECAPIXTLA, MORELOS
2016 - 2018

PRESIDENCIA MUNICIPAL
H. AYUNTAMIENTO
YECAPIXTLA, MORELOS
2016 - 2018