

**MUNICIPIO DE YECAPIXTLA****ESTADO DE ACTIVIDADES**

Fecha : 26/01/2017

01-OCT-2016

Al

31 DIC-2016

Hoja: 1

Descripción	Presentación por Cuenta	20XN	20XN-1
<b>INGRESOS Y OTROS BENEFICIOS</b>		<b>-174,638,764.27</b>	<b>-128,757,848.38</b>
<b>INGRESOS DE GESTIÓN</b>		<b>-30,563,926.48</b>	<b>-21,158,892.83</b>
<b>Impuestos</b>		<b>-16,659,427.26</b>	<b>-13,092,107.32</b>
Impuestos Sobre el Patrimonio		-11,607,418.63	-9,199,220.72
Otros Impuestos		-5,052,008.63	-3,892,886.60
<b>Derechos</b>		<b>-10,198,823.18</b>	<b>-7,260,713.17</b>
Derechos por el Uso, Goce, Aprovechamiento o Explotación de Bienes de Dominio Público		-687,167.30	-272,669.29
Derechos por Prestación de Servicios		-9,511,655.88	-6,988,043.88
<b>Productos de Tipo Corriente</b>		<b>-3,097,915.38</b>	<b>-308,355.25</b>
Productos de Tipo Corriente		-283,977.56	-194,414.56
Productos de Capital		-136,937.82	-113,940.69
Feria de la cecina 2016		-2,677,000.00	
<b>Aprovechamientos</b>		<b>-607,760.66</b>	<b>-497,717.09</b>
Aprovechamientos de Tipo Corriente		-607,760.66	-497,717.09
<b>PARTICIPACIONES, APORTACIONES, TRANSFERENCIAS, ASIGNACIONES, SUBSIDIOS Y OTRAS AYUDAS</b>		<b>-143,135,898.79</b>	<b>-106,858,266.71</b>
<b>Participaciones y Aportaciones</b>		<b>-139,802,618.79</b>	<b>-104,992,266.71</b>
Participaciones		-60,784,356.57	-45,489,574.57
Aportaciones		-55,668,031.22	-41,444,197.14
Convenios		-23,350,231.00	-18,058,495.00
<b>Transferencias, Asignaciones, Subsidios y Otras ayudas</b>		<b>-3,333,280.00</b>	<b>-1,866,000.00</b>
Ayudas Sociales		-3,333,280.00	-1,866,000.00
<b>OTROS INGRESOS Y BENEFICIOS</b>		<b>-938,939.00</b>	<b>-740,688.84</b>
<b>Otros Ingresos y Beneficios Varios</b>		<b>-938,939.00</b>	<b>-740,688.84</b>
Otros Ingresos y Beneficios Varios		-938,939.00	-740,688.84
<b>GASTOS Y OTRAS PÉRDIDAS</b>		<b>174,580,849.10</b>	<b>82,847,091.85</b>
<b>GASTOS DE FUNCIONAMIENTO</b>		<b>113,210,864.59</b>	<b>66,014,788.22</b>
<b>Servicios Personales</b>		<b>60,075,414.97</b>	<b>38,119,856.76</b>
Remuneraciones al Personal de Carácter Permanente		29,846,158.79	22,228,310.10
Remuneraciones al Personal de Carácter Transitorio		11,932,159.87	7,988,887.28
Remuneraciones Adicionales y Especiales		9,422,069.82	991,385.82
Seguridad Social		550,537.83	282,146.19
Otras Prestaciones Sociales y Económicas		8,127,589.00	6,534,101.71
Pago de Estímulos a Servidores Públicos		196,899.66	95,025.66
<b>Materiales y Suministros</b>		<b>13,654,616.07</b>	<b>8,778,402.22</b>
Materiales de Administración, Emisión de Documentos y Artículos Oficiales		1,441,631.18	1,082,561.13
Alimentos y Utensilios		1,494,991.71	970,999.24
Materiales y Artículos de Construcción y de Reparación		3,161,100.00	1,407,643.04
Productos Químicos, Farmacéuticos y de Laboratorio		282,564.36	262,842.80
Combustibles, Lubricantes y Aditivos		6,014,830.66	4,107,097.22

**MUNICIPIO DE YECAPIXTLA**

**ESTADO DE ACTIVIDADES**



Fecha : 26/01/2017

01-OCT-2016

AJ

31-DIC-2016

Hoja: 2

Descripción	Presentación por Cuenta	20XN	20XN-1
Vestuario, Blancos, Prendas de Protección y Artículos Deportivos		151,011.52	129,571.14
Herramientas, Refacciones y Accesorios Menores		1,108,486.64	817,687.65
<b>Servicios Generales</b>		<b>39,480,833.55</b>	<b>19,116,529.24</b>
Servicios Básicos		7,892,772.55	5,648,429.47
Servicios de Arrendamiento		4,384,669.23	1,854,242.23
Servicios Profesionales, Científicos y Técnicos y Otros Servicios		2,797,384.96	2,168,754.06
Servicios Financieros, Bancarios y Comerciales		60,453.66	31,414.34
Servicios de Instalación, Reparación, Mantenimiento y Conservación		3,384,587.82	2,771,314.45
Servicios de Comunicación Social y Publicidad		2,519,394.34	1,389,911.29
Servicios de Traslado y Viáticos		484,587.24	336,856.55
Servicios Oficiales		17,201,167.84	4,282,821.94
Otros Servicios Generales		755,815.91	632,784.91
<b>TRANSFERENCIAS, ASIGNACIONES, SUBSIDIOS Y OTRAS AYUDAS</b>		<b>10,125,054.26</b>	<b>7,732,726.14</b>
<b>Ayudas Sociales</b>		<b>9,369,101.06</b>	<b>7,288,754.22</b>
Ayudas Sociales a Personas		9,369,101.06	7,288,754.22
<b>Pensiones y Jubilaciones</b>		<b>755,953.20</b>	<b>443,971.92</b>
Pensiones		755,953.20	443,971.92
<b>PARTICIPACIONES Y APORTACIONES</b>		<b>7,239,140.25</b>	<b>5,572,200.13</b>
<b>Aportaciones</b>		<b>7,239,140.25</b>	<b>5,572,200.13</b>
Aportaciones de las Entidades Federativas a los Municipios		7,239,140.25	5,572,200.13
<b>GASTOS DE INVERSION</b>		<b>44,005,790.00</b>	<b>3,527,377.36</b>
<b>OBRAS DE INVERSIÓN RECURSOS PROPIOS</b>		<b>5,171,409.74</b>	<b>3,141,107.90</b>
RECURSOS PROPIOS		5,109,181.44	3,078,879.60
MANTENIMIENTO DE INMUEBLES		62,228.30	62,228.30
<b>RAMO 33</b>		<b>17,306,133.54</b>	<b>386,269.46</b>
OBRAS FONDO 3		17,306,133.54	386,269.46
<b>RAMO 15</b>		<b>2,039,076.00</b>	
AMP. Y/O MEJORAMIENTO DE VIVIENDA, PROGRAMA DE PREVENCIÓN DE RIESGOS 2016		1,500,000.00	
HABITAT		539,076.00	
<b>RAMO 23</b>		<b>19,489,170.72</b>	
FORTALECE		11,845,144.91	
PROGRAMA DE FORTALECIMIENTO FINANCIERO PARA LA INVERSION		2,997,000.00	
CONTIGENCIAS ECONOMICAS 2015		4,647,025.81	

**RESULTADOS DEL EJERCICIO (AHORRO/DESAHORRO)**

57,915.17

45,910,756.53

ELABORO C.P. Daniel Alegría Herrera Director de Contabilidad y Ppt	REVISO C.P. Jesus Edrei Cortes Espino Director de Egresos	VALIDO C.P. Rigoberto Trujillo Ocampo Tesorero Municipal	Vo. Bo. C. Francisco E. Sánchez Zavala Presidente Municipal
--	---	--	---

TESORERIA MUNICIPAL  
H. AYUNTAMIENTO  
YECAPIXTLA, MORELOS  
2016 - 2018

PRESIDENCIA MUNICIPAL  
H. AYUNTAMIENTO  
YECAPIXTLA, MORELOS  
2016 - 2018

**MUNICIPIO DE YECAPIXTLA**  
**ESTADO DE VARIACIÓN EN LA HACIENDA PÚBLICA**



Fecha : 26/01/2017

01 OCT-2016 Al 31 DIC-2016

Hoja 1


Presentación por Cuenta	Hacienda Pública/ Patrimonio Contribuido	Hacienda Pública/ Patrimonio Generado Ejercicio Anteriores	Hacienda Pública/ Patrimonio Generado Generado del Ejercicio	Ajustes por Cambios de Valor	TOTAL
Concepto					
Rectificaciones de Resultados de Ejercicios Anteriores					
Patrimonio Neto Inicial Ajustado del Ejercicio					
Aportaciones					
Donaciones de Capital					
Actualización de la Hacienda Pública/Patrimonio					
<b>Variaciones de la Hacienda Pública / Patrimonio Neto del Ejercicio</b>		<b>17,589,431.00</b>			<b>17,589,431.00</b>
Resultados del Ejercicio (Ahorro/Desahorro)					
Resultados de Ejercicios Anteriores		8,769,535.55			
Revalúos					
Reservas		26,358,966.55			
<b>Hacienda Pública / Patrimonio Neto Final del Ejercicio 20XN-1</b>		<b>17,589,431.00</b>			<b>17,589,431.00</b>
<b>Cambios en la Hacienda Pública / Patrimonio Neto del Ejercicio 20XN</b>					
Aportaciones					
Donaciones de Capital					
Actualización de la Hacienda Pública/Patrimonio					
<b>Variaciones de la Hacienda Pública / Patrimonio Neto del Ejercicio</b>			<b>57,915.17</b>		<b>57,915.17</b>
Resultados del Ejercicio (Ahorro/Desahorro)			57,915.17		
Resultados de Ejercicios Anteriores					
Revalúos					
Reservas					
<b>SALDO NETO EN LA HACIENDA PUBLICA/PATRIMONIO</b>	<b>0.00</b>	<b>17,589,431.00</b>	<b>57,915.17</b>	<b>0.00</b>	<b>17,647,346.17</b>

ELABORO  C.P. Daniel Algoria Herrera Director de Contabilidad y Ppt	REVISO  C.P. Jesus Edrei Cortes Espino Director de Egresos	VALIDO  C.P. Rigoberto Trujillo Ocampo Tesorero Municipal	Vo. Bo  C. Francisco E. Sanchez Zavala Presidente Municipal
--	---	--	--

TESORERIA MUNICIPAL  
H. AYUNTAMIENTO  
YECAPIXTLA, MORELOS  
2016 - 2018

AYUNTAMIENTO  
YECAPIXTLA, MORELOS  
2016 - 2018

**MUNICIPIO DE YECAPIXTLA**  
**ESTADO DE CAMBIOS EN LA SITUACION FINANCIERA**



Fecha : 26/01/2017

01-OCT-2016

Al

31-DIC-2016

Hoja: 1

Concepto	Presentación por Cuenta	Origen	Aplicación
<b>ACTIVO</b>		<b>34,594,909.02</b>	
<b>ACTIVO CIRCULANTE</b>		<b>25,254,919.90</b>	
<b>Efectivo y Equivalentes</b>		<b>20,558,572.58</b>	
Efectivo		65,800.00	
Bancos/Tesorería		20,492,772.58	
<b>Derechos a Recibir Efectivo o Equivalentes</b>		<b>1,871,080.10</b>	
Inversiones Financieras de Corto Plazo		1,596,602.40	
Cuentas por Cobrar a Corto Plazo			
Deudores Diversos por Cobrar a Corto Plazo		668,094.33	
Ingresos por Recuperar a Corto Plazo			574,591.63
Préstamos Otorgados a Corto Plazo		180,975.00	
Otros Derechos a Recibir Efectivo o Equivalentes a Corto Plazo			
<b>Derechos a Recibir Bienes o Servicios</b>		<b>2,825,267.22</b>	
Anticipo a Proveedores por Adquisición de Bienes y Prestación de Servicios a Corto Plazo		2,322,182.82	
Anticipo a Contratistas por Obras Públicas a Corto Plazo		503,084.40	
<b>Almacenes</b>			
Almacén de Materiales y Suministros de Consumo			
<b>Otros Activos Circulantes</b>			
Valores en Garantía			
Bienes en Garantía (excluye depósitos de fondos)			
<b>ACTIVO NO CIRCULANTE</b>		<b>9,339,989.12</b>	
<b>Bienes Inmuebles, Infraestructura y Construcciones en Proceso</b>		<b>9,474,922.48</b>	
Terrenos			
Edificios no Habitacionales			
Construcciones en Proceso en Bienes de Dominio Público		9,474,922.48	
<b>Bienes Muebles</b>			<b>134,933.36</b>
Mobiliario y Equipo de Administración			40,402.28
Mobiliario y Equipo Educativo y Recreativo			
Equipo e Instrumental Médico y de Laboratorio			
Equipo de Transporte			36,306.00
Equipo de Defensa y Seguridad			
Maquinaria, Otros Equipos y Herramientas			58,225.08
Colecciones, Obras de Arte y Objetos Valiosos			
Activos Biológicos			

**MUNICIPIO DE YECAPIXTLA**  
**ESTADO DE CAMBIOS EN LA SITUACION FINANCIERA**



Fecha : 26/01/2017


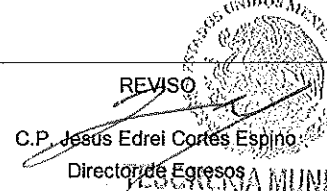


01-OCT-2016

Al

31-DIC-2016

Hoja: 2

Concepto	Presentación por Cuenta	Origen	Aplicación
<b>Activos Intangibles</b>			
Software			
Licencias			
<b>PASIVO</b>		<b>11,257,932.34</b>	
<b>PASIVO CIRCULANTE</b>		<b>11,257,932.34</b>	
<b>Cuentas por Pagar a Corto Plazo</b>		<b>10,493,941.35</b>	
Servicios Personales por Pagar a Corto Plazo		3,213,667.91	
Proveedores por Pagar a Corto Plazo		4,135,104.31	
Contratistas por Obras Públicas por Pagar a Corto Plazo		587,393.71	
Transferencias Otorgadas por Pagar a Corto Plazo		87,995.32	
Retenciones y Contribuciones por Pagar a Corto Plazo		2,521,639.74	
Otras Cuentas por Pagar a Corto Plazo			51,859.64
<b>Documentos por Pagar a Corto Plazo</b>			
Documentos Comerciales por Pagar a Corto Plazo			
<b>Pasivos Diferidos a Corto Plazo</b>		<b>763,990.99</b>	
Ingresos Cobrados por Adelantado a Corto Plazo		763,990.99	
<b>Fondos y Bienes de Terceros en Garantía y/o Administración a Corto Plazo</b>			
Fondos en Garantía a Corto Plazo			
<b>HACIENDA PÚBLICA/ PATRIMONIO</b>			<b>45,852,841.36</b>
<b>HACIENDA PÚBLICA /PATRIMONIO GENERADO</b>			<b>45,852,841.36</b>
<b>Resultados del Ejercicio (Ahorro/Desahorro)</b>			<b>45,852,841.36</b>
<b>Resultados de Ejercicios Anteriores</b>			
Resultados de Ejercicios Anteriores			
Resultado de Ejercicios Anteriores Fondo IV			
Resultado de Ejercicios Anteriores Fondo IV			
<b>Reservas</b>			
Reservas de Patrimonio			

		Suma	45,852,841.36	45,852,841.36
<p>ELABORO</p>  <p>C.P. Daniel Alegría Herrera                  Director de Contabilidad y Ppt</p>	<p>REVISO</p>  <p>C.P. Jesús Edrei Cortés Espino                  Director de Egresos</p>	<p>VALIDO</p>  <p>C.P. Rigoberto Trujillo Ocampo                  Tesorero Municipal</p>	<p>Vº. Bº</p>  <p>C. Francisco E. Sánchez Zavala                  Presidente Municipal</p>	
<p>SECRETARÍA MUNICIPAL                  H. AYUNTAMIENTO                  YECAPIXTLA, MORELOS                  2016 - 2018</p>		<p>SECRETARÍA MUNICIPAL                  H. AYUNTAMIENTO                  YECAPIXTLA, MORELOS                  2016 - 2018</p>		

**MUNICIPIO DE YECAPIXTLA**  
**ESTADO DE SITUACION FINANCIERA**



Fecha : 26/01/2017

01-OCT-2016 Al 31-DIC-2016

Hoja 1

Descripción Presentación por Cuenta 20XN 20XN-1

	61,988,695.03	96,583,604.05
<b>ACTIVO</b>		
<b>ACTIVO CIRCULANTE</b>	<b>18,482,858.59</b>	<b>43,737,778.49</b>
Efectivo y Equivalentes	9,189,310.51	29,747,883.09
Efectivo	33,586.12	99,386.12
Bancos/Tesorería	9,155,724.39	29,648,496.97
Derechos a Recibir Efectivo o Equivalentes	6,369,500.98	8,240,581.08
Inversiones Financieras de Corto Plazo	712.14	1,597,314.54
Cuentas por Cobrar a Corto Plazo	82,892.37	82,892.37
Deudores Diversos por Cobrar a Corto Plazo	5,811,831.03	6,479,925.36
Ingresos por Recuperar a Corto Plazo	132,864.78	-441,726.85
Préstamos Otorgados a Corto Plazo	52,750.00	233,725.00
Otros Derechos a Recibir Efectivo o Equivalentes a Corto Plazo	288,450.66	288,450.66
Derechos a Recibir Bienes o Servicios	2,847,774.49	5,673,041.71
Anticipo a Proveedores por Adquisición de Bienes y Prestación de Servicios a Corto Plazo	467,743.69	2,789,926.51
Anticipo a Contratistas por Obras Públicas a Corto Plazo	2,380,030.80	2,883,115.20
Almacenes	8,220.50	8,220.50
Almacén de Materiales y Suministros de Consumo	8,220.50	8,220.50
Otros Activos Circulantes	68,052.11	68,052.11
Valores en Garantía	27,926.67	27,926.67
Bienes en Garantía (excluye depósitos de fondos)	40,125.44	40,125.44
<b>ACTIVO NO CIRCULANTE</b>	<b>43,505,836.44</b>	<b>52,845,825.56</b>
Bienes Inmuebles, Infraestructura y Construcciones en Proceso	18,970,748.47	28,445,670.95
Terrenos	7,342,580.00	7,342,580.00
Edificios no Habitacionales	702,979.90	702,979.90
Construcciones en Proceso en Bienes de Dominio Público	10,925,188.57	20,400,111.05
Bienes Muebles	23,112,253.30	22,977,319.94
Mobiliario y Equipo de Administración	4,717,674.14	4,677,271.86
Mobiliario y Equipo Educativo y Recreativo	894,191.93	894,191.93
Equipo e Instrumental Médico y de Laboratorio	30,399.10	30,399.10
Equipo de Transporte	12,102,174.68	12,065,868.68
Equipo de Defensa y Seguridad	113,088.76	113,088.76
Maquinaria, Otros Equipos y Herramientas	4,873,956.69	4,815,731.61
Colecciones, Obras de Arte y Objetos Valiosos	376,768.00	376,768.00
Activos Biológicos	4,000.00	4,000.00
Activos Intangibles	1,422,834.67	1,422,834.67
Software	1,027,414.50	1,027,414.50
Licencias	395,420.17	395,420.17
<b>PASIVO</b>	<b>-44,341,348.86</b>	<b>-33,083,416.52</b>
<b>PASIVO CIRCULANTE</b>	<b>-44,341,348.86</b>	<b>-33,083,416.52</b>
Cuentas por Pagar a Corto Plazo	-31,129,174.77	-20,635,233.42

**MUNICIPIO DE YECAPIXTLA**  
**ESTADO DE SITUACION FINANCIERA**




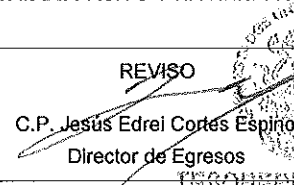


Fecha : 26/01/2017

01-OCT-2016 Al 31-DIC-2016

Hoja : 2

**Descripción** **Presentación por Cuenta** **20XN** **20XN-1**

Servicios Personales por Pagar a Corto Plazo	-4,746,399.77	-1,532,731.86
Proveedores por Pagar a Corto Plazo	-10,288,299.21	-6,153,194.90
Contratistas por Obras Públicas por Pagar a Corto Plazo	-10,220,512.94	-9,633,119.23
Transferencias Otorgadas por Pagar a Corto Plazo	-137,201.10	-49,205.78
Retenciones y Contribuciones por Pagar a Corto Plazo	-5,352,377.05	-2,830,737.31
Otras Cuentas por Pagar a Corto Plazo	-384,384.70	-436,244.34
<b>Documentos por Pagar a Corto Plazo</b>	<b>-9,731,973.43</b>	<b>-9,731,973.43</b>
Documentos Comerciales por Pagar a Corto Plazo	-9,731,973.43	-9,731,973.43
<b>Pasivos Diferidos a Corto Plazo</b>	<b>-2,480,200.66</b>	<b>-1,716,209.67</b>
Ingresos Cobrados por Adelantado a Corto Plazo	-2,480,200.66	-1,716,209.67
<b>Fondos y Bienes de Terceros en Garantía y/o Administración a Corto Plazo</b>	<b>-1,000,000.00</b>	<b>-1,000,000.00</b>
Fondos en Garantía a Corto Plazo	-1,000,000.00	-1,000,000.00
<b>HACIENDA PÚBLICA/ PATRIMONIO</b>	<b>-17,647,346.17</b>	<b>-63,500,187.53</b>
<b>HACIENDA PÚBLICA /PATRIMONIO GENERADO</b>	<b>-17,647,346.17</b>	<b>-63,500,187.53</b>
<b>Resultados del Ejercicio (Ahorro/Desahorro)</b>	<b>-57,915.17</b>	<b>-45,910,756.53</b>
<b>Resultados de Ejercicios Anteriores</b>	<b>8,769,535.55</b>	<b>8,769,535.55</b>
Resultados de Ejercicios Anteriores	9,186,936.89	9,186,936.89
Resultado de Ejercicios Anteriores Fondo IV	-291,953.91	-291,953.91
Resultado de Ejercicios Anteriores Fondo IV	-125,447.43	-125,447.43
<b>Reservas</b>	<b>-26,358,966.55</b>	<b>-26,358,966.55</b>
Reservas de Patrimonio	-26,358,966.55	-26,358,966.55
<b>TOTAL DE PASIVO Y HACIENDA PUBLICA/PATRIMONIO</b>	<b>-61,988,695.03</b>	<b>-96,583,604.05</b>

Suma		-61,988,695.03	-96,583,604.05
ELABORÓ	REVISÓ	VALIDÓ	Vo. Bo.
 C.P. Daniel Alegria Herrera Director de Contabilidad y Ppt	 C.P. Jesús Edrei Cortes Espino Director de Egresos	 C.P. Rigoberto Trujillo Ocampo Tesorero Municipal	 C. Francisco E. Sánchez Zavala Presidente Municipal
TESORERIA MUNICIPAL H. AYUNTAMIENTO YECAPIXTLA, MORELOS 2016 - 2018		PRESIDENCIA MUNICIPAL H. AYUNTAMIENTO YECAPIXTLA, MORELOS 2016 - 2018	

**MUNICIPIO DE YECAPIXTLA**

Emisión : 26/01/2017 Hoja : 1

**ESTADO ANALÍTICO DEL EJERCICIO DEL PRESUPUESTO DE EGRESOS**

Clasificación por Objeto del Gasto (Capítulo y Concepto)

DEL : 01/01/2016 AL : 31/12/2016



Concepto	Aprobado	Ampliaciones	Reducciones	Modificado	Devengado	Pagado	Subejercicio
<b>SERVICIOS PERSONALES</b>							
REMUNERACIONES AL PERSONAL DE CARACTER PERMANENTE	52,758,492.08	20,152,579.80	12,809,656.91	60,101,414.97	60,075,414.97	58,996,208.80	26,000.00
REMUNERACIONES AL PERSONAL DE CARACTER TRANSITORIO	29,093,363.44	3,495,546.79	2,741,501.44	29,847,408.79	29,847,408.79	29,847,408.79	0.00
REMUNERACIONES ADICIONALES Y ESPECIALES	7,426,272.00	6,035,102.12	1,529,214.25	11,932,159.87	11,932,159.87	11,918,659.87	0.00
SEGURIDAD SOCIAL	10,093,856.64	6,844,267.16	7,517,303.98	9,420,819.82	9,420,819.82	8,885,857.49	0.00
OTRAS PRESTACIONES SOCIALES Y ECONOMICAS	645,000.00	263,216.64	357,678.81	550,537.83	550,537.83	289,091.61	0.00
PAGO DE ESTIMULOS A SERVIDORES PUBLICOS	5,500,000.00	3,309,227.43	655,638.43	8,153,589.00	8,127,589.00	7,875,815.38	26,000.00
<b>MATERIALES Y SUMINISTROS</b>							
MATERIALES DE ADMINISTRACION, EMISION DE DOCUMENTOS Y ARTICULOS OFICIALES	9,370,374.81	10,585,763.16	3,903,758.93	16,052,379.04	16,052,379.04	15,880,222.99	0.00
ALIMENTOS Y UTENSILIOS	1,508,000.00	1,025,371.73	1,091,740.55	1,441,631.18	1,441,631.18	1,359,704.84	0.00
MATERIALES Y ARTICULOS DE CONSTRUCCION Y DE REPARACION	712,026.00	976,678.53	193,712.82	1,494,991.71	1,494,991.71	1,468,569.47	0.00
PRODUCTOS QUIMICOS, FARMACEUTICOS Y DE LABORATORIO	2,254,850.00	4,441,067.69	1,139,024.71	5,556,892.98	5,556,892.98	5,522,983.35	0.00
COMBUSTIBLES, LUBRICANTES Y ADITIVOS	70,000.00	291,122.24	78,557.88	282,564.36	282,564.36	282,564.36	0.00
VESTUARIO, BLANCOS, PRENDAS DE PROTECCION Y ARTICULOS DEPORTIVOS	4,175,075.67	3,009,901.79	1,170,146.80	6,014,830.66	6,014,830.66	6,014,830.66	0.00
HERRAMIENTAS, REFACCIONES Y ACCESORIOS MENORES	650,423.14	672,997.55	212,964.06	1,110,456.63	1,110,456.63	1,102,598.79	0.00
<b>SERVICIOS GENERALES</b>							
SERVICIOS BASICOS	28,614,922.08	24,000,960.44	11,990,250.98	40,625,631.54	40,625,631.54	37,265,698.77	0.00
SERVICIOS DE ARRENDAMIENTO	8,596,000.00	4,372,801.23	4,487,136.70	8,481,664.53	8,481,664.53	8,240,992.76	0.00
SERVICIOS PROFESIONALES, CIENTIFICOS, TECNICOS Y OTROS SERVICIOS	2,560,000.00	3,563,653.25	1,720,184.02	4,403,469.23	4,403,469.23	4,150,504.22	0.00
SERVICIOS FINANCIEROS, BANCARIOS Y COMERCIALES	2,561,000.00	1,072,543.93	836,158.97	2,797,384.96	2,797,384.96	2,481,916.58	0.00
SERVICIOS DE INSTALACION, REPARACION, MANTENIMIENTO Y CONSERVACION	100,000.00	62,500.26	102,046.60	60,453.66	60,453.66	60,453.66	0.00
SERVICIOS DE COMUNICACION SOCIAL Y PUBLICIDAD	3,814,922.08	1,335,824.80	1,768,129.05	3,382,617.83	3,382,617.83	3,238,776.47	0.00
SERVICIOS DE TRASLADO Y VIATICOS	1,400,000.00	1,269,312.77	149,918.43	2,519,394.34	2,519,394.34	2,073,596.00	0.00
SERVICIOS OFICIALES	450,000.00	115,700.77	81,113.53	484,587.24	484,587.24	484,587.24	0.00
OTROS SERVICIOS GENERALES	7,520,000.00	11,504,275.78	1,284,031.94	17,740,243.84	17,740,243.84	15,779,055.93	0.00
<b>TRANSFERENCIAS, ASIGNACIONES, SUBSIDIOS Y OTRAS AYUDAS</b>							
AYUDAS SOCIALES	1,613,000.00	704,347.65	1,561,531.74	755,815.91	755,815.91	755,815.91	0.00
PENSIONES Y JUBILACIONES	13,479,323.23	5,114,145.50	1,254,914.18	17,338,554.55	17,348,194.51	16,278,359.82	-9,639.96
BIENES MUEBLES, INMUEBLES E INTANGIBLES	12,744,370.03	5,058,870.26	1,210,998.98	16,592,241.31	16,592,241.31	15,566,321.82	0.00
MOBILIARIO Y EQUIPO DE ADMINISTRACION	734,953.20	55,275.24	43,915.20	746,313.24	755,953.20	712,038.00	-9,639.96
	3,113,950.00	732,591.45	2,464,251.04	1,382,290.41	1,382,290.41	1,382,290.41	0.00
	1,213,950.00	70,795.26	888,345.04	396,400.22	396,400.22	396,400.22	0.00



**MUNICIPIO DE YECAPIXTLA**

**ESTADO ANALÍTICO DEL EJERCICIO DEL PRESUPUESTO DE EGRESOS**

Clasificación por Objeto del Gasto (Capítulo y Concepto)

Emisión: 26/01/2017 Hoja: 2

DEL: 01/01/2016 AL: 31/12/2016



Concepto	Aprobado	Ampliaciones	Reducciones	Modificado	Devengado	Pagado	Subejercicio
MOBILIARIO Y EQUIPO EDUCACIONAL Y RECREATIVO	0.00	44,567.99	0.00	44,567.99	44,567.99	44,567.99	0.00
EQUIPO E INSTRUMENTAL MEDICO Y DE LABORATORIO	0.00	26,307.62	5,906.00	20,401.62	20,401.62	20,401.62	0.00
VEHICULOS Y EQUIPO DE TRANSPORTE	900,000.00	36,306.00	900,000.00	36,306.00	36,306.00	36,306.00	0.00
MAQUINARIA, OTROS EQUIPOS Y HERRAMIENTAS	600,000.00	254,614.58	600,000.00	254,614.58	254,614.58	254,614.58	0.00
BIENES INMUEBLES	0.00	300,000.00	0.00	300,000.00	300,000.00	300,000.00	0.00
ACTIVOS INTANGIBLES	400,000.00	0.00	70,000.00	330,000.00	330,000.00	330,000.00	0.00
<b>INVERSION PUBLICA</b>	<b>24,203,331.40</b>	<b>27,341,031.06</b>	<b>71,538.29</b>	<b>51,472,824.17</b>	<b>48,849,771.22</b>	<b>47,724,685.90</b>	<b>2,623,052.95</b>
OBRA PUBLICA EN BIENES DE DOMINIO PUBLICO	24,203,331.40	27,341,031.06	71,538.29	51,472,824.17	48,849,771.22	47,724,685.90	2,623,052.95
PARTICIPACIONES Y APORTACIONES	16,500,000.00	2,284,992.11	18,784,992.11	0.00	0.00	0.00	0.00
CONVENIOS	16,500,000.00	2,284,992.11	18,784,992.11	0.00	0.00	0.00	0.00
DEUDA PUBLICA	1,300,000.00	0.00	1,027,423.05	272,576.95	272,576.95	272,576.95	0.00
ADEUDOS DE EJERCICIOS FISCALES ANTERIORES (ADEFAS)	1,300,000.00	0.00	1,027,423.05	272,576.95	272,576.95	272,576.95	0.00
<b>TOTALES GLOBALES</b>	<b>149,340,393.60</b>	<b>90,212,063.52</b>	<b>52,306,785.49</b>	<b>187,245,671.63</b>	<b>184,806,258.64</b>	<b>177,800,043.64</b>	<b>2,639,412.99</b>

<p><b>ELABORO</b></p> <p>C.P. Daniel Magrinal Herrera Director de Contabilidad y Ppt</p>	<p><b>REVISO</b></p> <p>C.P. Jesús Edrei Cortés Espino Director de Egresos</p>
<p>VALIDO</p>	<p>Vo. Bo.</p>
<p>C.P. Rigoberto Tapillo Ocampo Tesorero Municipal</p>	<p>C.P. Francisco E. Sánchez Zavala Presidente Municipal</p>

TESORERIA MUNICIPAL  
H. AYUNTAMIENTO  
YECAPIXTLA, MORELOS  
2016 - 2018


TESORERIA MUNICIPAL  
H. AYUNTAMIENTO  
YECAPIXTLA, MORELOS  
2016 - 2018

v60d114

**MUNICIPIO DE YECAPIXTLA**  
**Estado Analítico de Ingresos**

Emisión : 26/01/2017 Hoja : 1


DEL : 01/01/2016 AL : 31/12/2016



Rubro / Tipo / Clase	Estimado	Ampliación	Reducción	Modificado	Devengado	Recaudado	% Avance Recau.	Diferencia
<b>Impuestos</b>	<b>11,813,133.00</b>	<b>11,011,418.90</b>	<b>0.00</b>	<b>22,824,551.90</b>	<b>16,673,932.34</b>	<b>16,673,932.34</b>	<b>73.05</b>	<b>4,860,799.34</b>
Impuestos sobre el patrimonio	7,860,768.00	8,226,595.55	0.00	16,087,363.55	11,607,418.63	11,607,418.63	72.15	3,746,650.63
Predial	6,282,766.00	4,000,000.00	0.00	10,282,766.00	5,802,821.08	5,802,821.08	56.43	-479,944.92
Impuesto sobre la producción, el consumo y las transacciones	1,578,002.00	4,226,595.55	0.00	5,804,597.55	5,804,597.55	5,804,597.55	100.00	4,226,595.55
Otros Impuestos	3,952,365.00	2,784,823.35	0.00	6,737,188.35	5,066,513.71	5,066,513.71	75.20	1,114,148.71
25 % Adicional Predial	3,285,953.32	1,000,000.00	0.00	4,285,953.32	1,622,390.67	1,622,390.67	37.85	-1,663,562.65
15% Adicional Educación	274,947.61	0.00	0.00	274,947.61	870,680.88	870,680.88	316.67	595,733.27
5% Adicional Industria	91,649.20	0.00	0.00	91,649.20	290,226.57	290,226.57	316.67	198,577.37
5% Adicional Pro-Universidad	91,649.20	0.00	0.00	91,649.20	290,226.57	290,226.57	316.67	198,577.37
25% Adicional Recursos Propios	208,165.67	1,784,823.35	0.00	1,992,989.02	1,992,989.02	1,992,989.02	100.00	1,784,823.35
<b>Contribuciones de mejoras</b>	<b>1,064,044.00</b>	<b>1,410,816.48</b>	<b>0.00</b>	<b>2,474,860.48</b>	<b>0.00</b>	<b>0.00</b>	<b>0.00</b>	<b>-1,064,044.00</b>
Contribución de mejoras por obras públicas	1,064,044.00	1,410,816.48	0.00	2,474,860.48	0.00	0.00	0.00	-1,064,044.00
1,064,044.00	1,410,816.48	0.00	0.00	2,474,860.48	0.00	0.00	0.00	-1,064,044.00
<b>Derechos</b>	<b>12,810,807.20</b>	<b>1,181,424.74</b>	<b>2,000,000.00</b>	<b>11,992,231.94</b>	<b>10,198,823.18</b>	<b>10,198,823.18</b>	<b>85.05</b>	<b>-2,611,984.02</b>
Derechos por el uso, goce, aprovechamiento o explotación de bienes de dominio	4,615,025.13	0.00	2,000,000.00	2,615,025.13	687,167.30	687,167.30	26.28	-3,927,857.83
Por ocupación o uso de vías y áreas públicas	4,615,025.13	0.00	2,000,000.00	2,615,025.13	687,167.30	687,167.30	26.28	-3,927,857.83
Derechos por prestación de servicios	8,195,782.07	1,181,424.74	0.00	9,377,206.81	9,511,655.88	9,511,655.88	101.43	1,315,873.81
Por la Prestación del Servicio de Agua Potable y Alcantarillado	2,483,276.17	0.00	0.00	2,483,276.17	2,952,034.64	2,952,034.64	118.88	468,758.47

**MUNICIPIO DE YECAPIXTLA**  
**Estado Analítico de Ingresos**

Emisión : 26/01/2017 Hoja : 2  
 DEL : 01/01/2016 AL : 31/12/2016




Rubro / Tipo / Clase	Estimado	Ampliación	Reducción	Modificado	Devengado	Recaudado	% Avance Recau.	Diferencia
Servicio de Recolección de Basura	17,869.44	0.00	0.00	17,869.44	1,314.72	1,314.72	7.36	-16,554.72
Servicio de Panteones	8,036.12	0.00	0.00	8,036.12	40,464.16	40,464.16	503.53	32,428.04
Servicio de Rastro y Corraleta	739,630.62	0.00	0.00	739,630.62	614,485.49	614,485.49	83.08	-125,145.13
Servicios de Obras Públicas y Desarrollo Urbano	1,214,362.35	1,181,424.74	0.00	2,395,787.09	2,395,787.09	2,395,787.09	100.00	1,181,424.74
Derechos de Fraccionamientos, Condominios y Conjuntos Urbanos	512,915.67	0.00	0.00	512,915.67	350,474.51	350,474.51	68.33	-162,441.16
Servicios Catastrales	1,657,839.78	0.00	0.00	1,657,839.78	1,228,117.63	1,228,117.63	74.08	-429,722.15
Licencias, Permisos y Autorizaciones para Anuncios	55,946.93	0.00	0.00	55,946.93	66,929.03	66,929.03	119.63	10,982.10
Licencias y Permisos para la Apertura o Refrendo de Establecimientos	481,825.76	0.00	0.00	481,825.76	394,842.60	394,842.60	81.95	-86,983.16
Expedición de Certificados y Certificaciones	246,887.18	0.00	0.00	246,887.18	404,708.49	404,708.49	163.92	157,821.31
Servicios de Actos del Registro Civil	745,727.75	0.00	0.00	745,727.75	1,011,298.34	1,011,298.34	135.61	265,570.59
Tramites Administrativos de Tránsito Municipal	29,173.38	0.00	0.00	29,173.38	51,199.18	51,199.18	175.50	22,025.80
Servicios en materia de Acceso a la Información	2,290.92	0.00	0.00	2,290.92	0.00	0.00	0.00	-2,290.92
<b>Productos</b>	<b>457,577.82</b>	<b>4,111,152.52</b>	<b>0.00</b>	<b>4,568,730.34</b>	<b>3,097,915.38</b>	<b>3,097,915.38</b>	<b>67.81</b>	<b>2,640,337.56</b>
Productos de tipo corriente	349,825.04	2,611,152.52	0.00	2,960,977.56	2,960,977.56	2,960,977.56	100.00	2,611,152.52
Productos Varios	349,825.04	2,611,152.52	0.00	2,960,977.56	2,960,977.56	2,960,977.56	100.00	2,611,152.52
Productos de capital	107,752.78	1,500,000.00	0.00	1,607,752.78	136,937.82	136,937.82	8.52	29,185.04
Rendimientos	107,752.78	1,500,000.00	0.00	1,607,752.78	136,937.82	136,937.82	8.52	29,185.04
<b>Aprovechamientos</b>	<b>1,584,630.74</b>	<b>500,000.00</b>	<b>0.00</b>	<b>2,084,630.74</b>	<b>607,760.66</b>	<b>607,760.66</b>	<b>29.15</b>	<b>-976,870.08</b>

**MUNICIPIO DE YECAPIXTLA**  
**Estado Analítico de Ingresos**

Emisión : 26/01/2017 Hoja : 3


DEL : 01/01/2016 AL : 31/12/2016



Rubro / Tipo / Clase	Estimado	Ampliación	Reducción	Modificado	Devengado	Recaudado	% Avance Recau.	Diferencia
Aprovechamientos de tipo corriente	1,584,630.74	500,000.00	0.00	2,084,630.74	607,760.66	607,760.66	29.15	-976,870.08
Multas e infracciones de Tránsito	375,295.94	500,000.00	0.00	875,295.94	397,999.67	397,999.67	45.47	22,703.73
Multas de Obras Públicas y Desarrollo Urbano	806,467.11	0.00	0.00	806,467.11	5,000.00	5,000.00	0.62	-801,467.11
Multas de Registro Civil	3,617.26	0.00	0.00	3,617.26	0.00	0.00	0.00	-3,617.26
Multas de Licencias de Funcionamiento	107,760.53	0.00	0.00	107,760.53	0.00	0.00	0.00	-107,760.53
Multas por Sanciones de la Contraloría Municipal	8,440.26	0.00	0.00	8,440.26	0.00	0.00	0.00	-8,440.26
Recargos en Materia de Créditos Fiscales	283,049.64	0.00	0.00	283,049.64	204,760.99	204,760.99	72.34	-78,288.65
<b>Participaciones y Aportaciones</b>	<b>121,610,200.84</b>	<b>30,690,465.39</b>	<b>11,000,000.00</b>	<b>141,300,666.23</b>	<b>139,802,618.79</b>	<b>139,802,618.79</b>	<b>98.94</b>	<b>18,192,417.95</b>
Participaciones	55,977,358.44	5,109,315.98	0.00	61,086,674.42	60,784,356.57	60,784,356.57	99.51	4,806,998.13
Fondo de fiscalización	1,762,034.45	0.00	0.00	1,762,034.45	1,915,313.00	1,915,313.00	108.70	153,278.55
Cuota Venta de Gasolina y Diesel	1,831,995.95	0.00	0.00	1,831,995.95	1,625,733.00	1,625,733.00	88.74	-206,262.95
Fondo de Compensación sobre Automóviles Nuevos	11,194.79	0.00	0.00	11,194.79	64,956.00	64,956.00	580.23	53,761.21
Fondo General de Participaciones	37,726,918.02	5,109,315.98	0.00	42,836,234.00	42,836,234.00	42,836,234.00	100.00	5,109,315.98
Fondo de Fomento Municipal	13,265,707.21	0.00	0.00	13,265,707.21	13,019,264.00	13,019,264.00	98.14	-246,443.21
Tenencia de Vehículos	13,375.69	0.00	0.00	13,375.69	259,113.00	259,113.00	1,937.19	245,737.31
Impuesto Especial Sobre Producción y Servicios	811,878.01	0.00	0.00	811,878.01	474,331.00	474,331.00	58.42	-337,547.01
Impuesto Sobre Automóviles Nuevos	554,254.32	0.00	0.00	554,254.32	536,984.00	536,984.00	96.88	-17,270.32
Loterías y Rifas	0.00	0.00	0.00	0.00	52,428.57	52,428.57	0.00	52,428.57

**MUNICIPIO DE YECAPIXTLA**  
**Estado Analítico de Ingresos**


Emisión : 26/01/2017 Hoja : 4  
 DEL : 01/01/2016 AL : 31/12/2016



Rubro / Tipo / Clase	Estimado	Ampliación	Reducción	Modificado	Devengado	Recaudado	% Avance Recau.	Diferencia
Aportaciones	50,632,842.40	0.00	0.00	50,632,842.40	51,021,005.40	51,021,005.40	100.77	388,163.00
Fondo 3 Ramo 33	19,903,331.40	0.00	0.00	19,903,331.40	19,903,331.40	19,903,331.40	100.00	0.00
Fondo 4 Ramo 33	25,735,511.00	0.00	0.00	25,735,511.00	25,735,511.00	25,735,511.00	100.00	0.00
Faede	4,994,000.00	0.00	0.00	4,994,000.00	5,382,163.00	5,382,163.00	107.77	388,163.00
Convenios	15,000,000.00	25,581,149.41	11,000,000.00	29,581,149.41	27,997,256.82	27,997,256.82	94.65	12,997,256.82
Habitat Ramo 15	0.00	5,733,472.00	0.00	5,733,472.00	2,866,736.00	2,866,736.00	50.00	2,866,736.00
FORTASEG	11,000,000.00	0.00	11,000,000.00	0.00	2,750,000.00	2,750,000.00	0.00	-8,250,000.00
Contingencias Economicas	4,000,000.00	647,025.81	0.00	4,647,025.81	4,647,025.82	4,647,025.82	100.00	647,025.82
Fondo para el Fortalecimiento de la infraestructura Estatal y Municipal 2016	0.00	11,868,000.00	0.00	11,868,000.00	11,868,000.00	11,868,000.00	100.00	11,868,000.00
XXVII Festival Cultural del Tianguis Grande y la Cécina	0.00	1,140,495.00	0.00	1,140,495.00	1,140,495.00	1,140,495.00	100.00	1,140,495.00
Infraestructura 2016	0.00	2,142,156.60	0.00	2,142,156.60	675,000.00	675,000.00	31.51	675,000.00
Fortalecimiento Financiero para Inversion	0.00	3,000,000.00	0.00	3,000,000.00	3,000,000.00	3,000,000.00	100.00	3,000,000.00
Programa de prevencion de riesgos 2016	0.00	1,050,000.00	0.00	1,050,000.00	1,050,000.00	1,050,000.00	100.00	1,050,000.00
<b>Transferencias, Asignaciones, Subsidios y Otras Ayudas</b>	<b>0.00</b>	<b>2,000,000.00</b>	<b>0.00</b>	<b>2,000,000.00</b>	<b>3,333,280.00</b>	<b>3,333,280.00</b>	<b>166.66</b>	<b>3,333,280.00</b>
Ayudas sociales	0.00	2,000,000.00	0.00	2,000,000.00	3,333,280.00	3,333,280.00	166.66	3,333,280.00
Aportaciones de Programas Sociales	0.00	2,000,000.00	0.00	2,000,000.00	3,333,280.00	3,333,280.00	166.66	3,333,280.00

**MUNICIPIO DE YECAPIXTLA**  
**Estado Analítico de Ingresos**

Emisión : 26/01/2017 Hoja : 5  
 DEL : 01/01/2016 AL : 31/12/2016



Rubro / Tipo / Clase	Estimado	Ampliación	Reducción	Modificado	Devengado	Recaudado	% Avance Recau.	Diferencia
<b>TOTALES</b>	149,340,393.60	50,905,278.03	13,000,000.00	187,245,671.63	173,714,330.35	173,714,330.35		24,373,936.75

Ingresos Excedentes : 24,373,936.75

<p><b>ELABORO</b>                  C.P. Daniel Aragón Herrera                  Director de Contabilidad y Ppt</p>	<p><b>REVISO</b>                  C.P. Jesus Estre Cortés Espino                  Director de Egresos</p>	<p><b>VALIDO</b>                  C.P. Rigoberto Trujillo Ocampo                  Tesorero Municipal</p>
---	---	--

H. AYUNTAMIENTO  
 YECAPIXTLA, MORELOS  
 2016 - 2018

Vo. Bo.  
 C. Francisco E. Sánchez Zavala  
 Presidente Municipal

**TESORERIA MUNICIPAL**  
 H. AYUNTAMIENTO  
 YECAPIXTLA, MORELOS  
 2016 - 2018