



DEPENDENCIA: SISTEMA MUNICIPAL PARA EL  
DESARROLLO INTEGRAL DE LA FAMILIA DE CUERNAVACA  
SECCIÓN: TESORERIA  
NUM. DE OFICIO: DIFC/TES0028/2017

Cuernavaca, Morelos a 17 de Abril de 2017.

**JOSE ALEJANDRO JESUS VILLAREAL GASCA**  
**TESORERO MUNICIPAL**  
**PRESENTE.**

Con el propósito de dar cumplimiento a lo señalado en el artículo 19 fracción X, del decreto número 275, de fecha 23 de mayo del 2007, por el que se crea este Sistema Municipal para el Desarrollo Integral de la Familia, me permito presentar a usted en forma impresa y en archivo digital, la información financiera que integra la Cuenta Pública correspondiente al **Primer Trimestre** del Ejercicio Fiscal 2017 de este Sistema Municipal para el Desarrollo Integral de la Familia de Cuernavaca, Organismo Público Descentralizado de la Administración Pública del Municipio.

Sin más por el momento, quedo de usted.



ATENTAMENTE   
CUERNAVACA  
DIRECCION

**MARILÚ SAHUAYA ZAVALA**  
**DIRECTORA GENERAL DEL SISTEMA MUNICIPAL**  
**PARA EL DESARROLLO INTEGRAL DE LA FAMILIA**



C.C.P.-Mirna Zavala Zúñiga.- Contralora Municipal del Ayuntamiento de Cuernavaca.- Para su cumplimiento  
C.C.P.- Archivo

**“AYÚDANOS A AYUDAR”**

CALLE TABACHÍN NO.123 / COLONIA BELLAVISTA / CUERNAVACA MORELOS / C.P. 62000 / 777.318.8886



@DIF\_cuernavaca



/DIF cuernavaca



www.difcuernavaca.gob.mx





	2017	2016	2017	2016
	CONCEPTO	CONCEPTO	MIP	MIP
<b>ACTIVO</b>				
<b>Activo Circulante</b>				
Efectivo y Equivalentes	968,299	909,527	57,733	100,471
Derechos a Recibir Efectivo o Equivalentes	7,744,192	5,033,533	294,273	-
Derechos a Recibir Bienes o Servicios	-	-	-	-
Inventarios	-	-	-	-
Almacenes	-	-	-	-
Estimación por Pérdida o Detenoreo de Activos Circulantes	-	-	-	-
Otros Activos Circulantes	-	-	-	300,370
<b>Total de Activos Circulantes</b>	<b>8,712,491</b>	<b>5,943,060</b>	<b>352,006</b>	<b>400,841</b>
<b>Activo No Circulante</b>				
Inversiones Financieras a Largo Plazo	-	-	-	-
Derechos a Recibir Efectivo o Equivalentes a Largo Plazo	-	-	-	-
Bienes Inmuebles, Infraestructura y Construcciones en Proceso	-	-	-	-
Bienes Muebles	5,304,187	5,176,352	-	-
Activos Intangibles	11,687	19,322	-	-
Depreciación, Detenoreo y Amortización Acumulada de Bienes	-	-	-	-
Activos Diferidos	-	-	-	-
Estimación por Pérdida o Detenoreo de Activos no Circulantes	-	-	-	-
Otros Activos no Circulantes	-	-	-	-
<b>Total de Activos No Circulantes</b>	<b>5,315,874</b>	<b>5,195,674</b>	<b>352,006</b>	<b>400,841</b>
<b>Total del Activo</b>	<b>14,028,365.90</b>	<b>11,138,734.00</b>		
<b>HACIENDA PÚBLICA/ PATRIMONIO</b>				
<b>Hacienda Pública/Patrimonio Contribuido</b>				
Aportaciones	5,194,637	-	5,195,004	-
Donaciones de Capital	-	-	-	-
Actualización de la Hacienda Pública / Patrimonio	-	-	-	-
<b>Hacienda Pública/Patrimonio Generado</b>	<b>8,481,723</b>	-	<b>5,542,889</b>	-
Resultados del Ejercicio (Ahorro / Desahorro)	3,049,859	-	3,025,090	-
Resultados de Ejercicios Anteriores	5,431,864	-	2,517,799	-
Revalúos	-	-	-	-
Reservas	-	-	-	-
Rectificaciones de Resultados de Ejercicios Anteriores	-	-	-	-
<b>Exceso o Insuficiencia en la Actualización de la Hacienda Pública/Patrimonio</b>	<b>-</b>	<b>-</b>	<b>-</b>	<b>-</b>
Resultado por Posición Monetaria	-	-	-	-
Resultado por Tenencia de Activos no Monetarios	-	-	-	-
<b>Total Hacienda Pública/ Patrimonio</b>	<b>13,676,359.63</b>	<b>10,737,893.00</b>		
<b>Total del Pasivo y Hacienda Pública / Patrimonio</b>	<b>14,028,365.90</b>	<b>11,138,734.00</b>		

En los estados financieros y demás reportes que se integran en la cuenta pública anual 2017 del organismo, los saldos que se reflejan son de conformidad con la información de amministrazione contable, por lo que esta administración se declara responsable por el periodo del 1 er de enero al 31 de marzo 2017.

ELABORÓ

RUBEN TORRES UMEJIDO  
TESORERO

REVISÓ

MARILÚ SAHUAYA ZAVALA  
DIRECTORA GENERAL

AUTORIZÓ

MARILÚ SAHUAYA ZAVALA  
DIRECTORA GENERAL

	2016	2017	2016	2017	2016
<b>INGRESOS Y OTROS BENEFICIOS</b>					
Ingresos de la Gestión	382,659	1,003,399		4,205,829	18,101,951
Impuestos	-	-			
Cuotas y Aportaciones de Seguridad Social	-	-		3,112,808	15,192,244.00
Contribuciones de Mejoras	-	-		360,350	1,216,283
Derechos	-	-		732,670	1,693,424
Productos de Tipo Corriente	-	-		578,858	725,592
Aprovechamientos de Tipo Corriente	-	-		-	-
Ingresos por Venta de Bienes y Servicios	382,659	1,003,399		-	-
Ingresos no Comprendidos en las Fracciones de la Ley de Ingresos Causados en Ejercicios Fiscales Anteriores Pendientes de Liquidación o Pago	-	-		-	-
Participaciones, Aportaciones, Transferencias, Asignaciones, Subsidios y Otras Ayudas	7,451,887	21,000,000		-	-
Participaciones y Aportaciones	-	-		-	-
Transferencia, Asignaciones, Subsidios y Otras ayudas	7,451,887	21,000,000		-	-
Otros Ingresos y Beneficios	-	267,350		-	725,592
Ingresos Financieros	-	-		-	-
Incremento por Variación de Inventarios	-	-		-	-
Disminución del Exceso de Estimaciones por Pérdida o Deterioro u Obsolescencia	-	-		-	-
Disminución del Exceso de Provisiones	-	-		-	-
Otros Ingresos y Beneficios Varios	-	267,350		-	-
<b>Total de Ingresos y Otros Beneficios</b>	<b>7,834,546</b>	<b>22,270,749</b>			<b>384,326</b>
GASTOS Y OTRAS PÉRDIDAS					
Gastos de Funcionamiento	-	-		-	-
Servicios Personales	-	-		-	-
Materiales y Suministros	-	-		-	-
Servicios Generales	-	-		-	-
Transferencia, Asignaciones, Subsidios y Otras Ayudas	-	-		-	-
Transferencias Internas y Asignaciones al Sector Público	-	-		-	-
Transferencias al Resto del Sector Público	-	-		-	-
Subsidios y Subvenciones	-	-		-	-
Ayudas Sociales	-	-		578,858	725,592
Pensiones y Jubilaciones	-	-		-	-
Transferencias a Fideicomisos, Mandatos y Contratos Análogos	-	-		-	-
Transferencias a la Seguridad Social	-	-		-	-
Donativos	-	-		-	-
Transferencias al Exterior	-	-		-	-
Participaciones y Aportaciones	-	-		-	-
Participaciones	-	-		-	-
Aportaciones	-	-		-	-
Convenios	-	-		-	-
Intereses, Comisiones y Otros Gastos de la Deuda Pública	-	-		-	-
Intereses de la Deuda Pública	-	-		-	-
Comisiones de la Deuda Pública	-	-		-	-
Gastos de la Deuda Pública	-	-		-	-
Costo por Coberturas	-	-		-	-
Apoyos Financieros	-	-		-	-
Otros Gastos y Pérdidas Extraordinarias	-	-		-	-
Estimaciones, Depreciaciones, Deterioros, Obsolescencia y Amortizaciones	-	-		-	-
Provisiones	-	-		-	-
Disminución de Inventarios	-	-		-	-
Aumento por Insuficiencia de Estimaciones por Pérdida o Deterioro y Obsolescencia	-	-		-	-
Aumento por Insuficiencia de Provisiones	-	-		-	-
Otros Gastos	-	-		-	-
Inversión Pública	-	-		-	-
Inversión Pública no Capitalizable	-	-		-	-
<b>Total de Gastos y Otras Pérdidas</b>	<b>4,784,686</b>	<b>3,049,859</b>			<b>19,245,659</b>
<b>Resultados del Ejercicio (Ahorro/Desahorro)</b>	<b>3,049,859</b>	<b>3,020,890</b>			<b>3,020,890</b>

En los estados financieros y demás reportes que se integran en la cuenta pública anual 2017 del organismo, los saldos que se reflejan son de conformidad con la información de amonificación contable, por lo que esta administración se destina de cualquier reclamación por el periodo del 1 de enero al 31 de marzo 2017

ELABORÓ

RUBÉN TORRES UMEJIDO  
TESORERO

REVISÓ

MARILU SAHUAYA ZAVALA  
DIRECTORA GENERAL

AUTORIZÓ


MARILU SAHUAYA ZAVALA  
DIRECTORA GENERAL

SISTEMA MUNICIPAL PARA EL DESARROLLO INTEGRAL DE LA FAMILIA DE CUERNAVACA


Concepto	Saldo Inicial 1	Cargos del Período 2	Abonos del Período 3	Saldo Final 4 = (1+2-3)	Variación del Período (4-1)
<b>ACTIVO</b>	<b>11,138,734</b>	<b>13,143,866</b>	<b>10,254,234</b>	<b>14,028,366</b>	<b>2,889,632</b>
<b>Activo Circulante</b>	<b>5,943,060</b>	<b>13,023,665</b>	<b>10,254,234</b>	<b>8,712,491</b>	<b>2,769,431</b>
Efectivo y Equivalentes	909,527	5,176,602	5,117,829	968,299	58,772
Derechos a Recibir Efectivo o Equivalentes	5,033,533	7,847,064	5,136,405	7,744,192	2,710,659
Derechos a Recibir Bienes o Servicios	-	-	-	-	-
Inventarios	-	-	-	-	-
Almacenes	-	-	-	-	-
Estimación por Pérdida o Deterioro de Activos Circulantes	-	-	-	-	-
Otros Activos Circulantes	-	-	-	-	-
<b>Activo No Circulante</b>	<b>5,195,674</b>	<b>120,200</b>	-	<b>5,315,874</b>	<b>120,200</b>
Inversiones Financieras a Largo Plazo	-	-	-	-	-
Derechos a Recibir Efectivo o Equivalentes a Largo Plazo	-	-	-	-	-
Bienes Inmuebles, Infraestructura y Construcciones en Proceso	-	-	-	-	-
Bienes Muebles	5,176,352	127,835	-	5,304,187	127,835
Activos Intangibles	19,322	7,635	-	11,687	7,635
Depreciación, Deterioro y Amortización Acumulada de Bienes	-	-	-	-	-
Activos Diferidos	-	-	-	-	-
Estimación por Pérdida o Deterioro de Activos no Circulantes	-	-	-	-	-
Otros Activos no Circulantes	-	-	-	-	-

En los estados financieros y demás reportes que se integran en la cuenta pública anual 2017 del organismo, los saldos que se reflejan son de conformidad con la información de armonización contable, por lo que esta administración se deslinda de cualquier inconsistencia por el período del 1 er de enero al 31 de marzo 2017


ELABORÓ

  
RUBEN TORRES UMEJIDO  
TESORERO

REVISÓ

  
MARILU SAHUAYA ZAVALA  
DIRECTORA GENERAL

AUTORIZÓ

  
MARILU SAHUAYA ZAVALA  
DIRECTORA GENERAL



Cuenta Pública 2017  
Estado de Cambios en la Situación Financiera  
1er. TRIMESTRE 2017  
(Pesos)

SISTEMA MUNICIPAL PARA EL DESARROLLO INTEGRAL DE LA FAMILIA DE CUERNAVACA



CUERNAVACA

Concepto	Aplicación	Concepto	Aplicación
<b>ACTIVO</b>	<b>7,635</b>	<b>PASIVO</b>	<b>294,273</b>
Activo Circulante	-	Pasivo Circulante	294,273
Efectivo y Equivalentes	-	Cuentas por Pagar a Corto Plazo	-
Derechos a Recibir Efectivo o Equivalentes	58,772	Documentos por Pagar a Corto Plazo	42,738
Derechos a Recibir Bienes o Servicios	2,710,659	Porción a Corto Plazo de la Deuda Pública a Largo Plazo	-
Inventarios	-	Títulos y Valores a Corto Plazo	-
Almacenes	-	Pasivos Diferidos a Corto Plazo	-
Estimación por Pérdida o Deterioro de Activos Circulantes	-	Fondos y Bienes de Terceros en Garantía y/o Administración a Corto Plazo	-
Otros Activos Circulantes	-	Provisiones a Corto Plazo	-
Activo No Circulante	7,635	Otros Pasivos a Corto Plazo	300,370
Inversiones Financieras a Largo Plazo	-	<i>Pasivo No Circulante</i>	-
Derechos a Recibir Efectivo o Equivalentes a Largo Plazo	-	Cuentas por Pagar a Largo Plazo	-
Bienes Inmuebles, Infraestructura y Construcciones en Proceso	-	Documentos por Pagar a Largo Plazo	-
Bienes Muebles	127,835	Deuda Pública a Largo Plazo	-
Activos Intangibles	7,635	Pasivos Diferidos a Largo Plazo	-
Depreciación, Deterioro y Amortización Acumulada de Bienes	-	Fondos y Bienes de Terceros en Garantía y/o en Administración a Largo Plazo	-
Activos Diferidos	-	Provisiones a Largo Plazo	-
Estimación por Pérdida o Deterioro de Activos no Circulantes	-	<b>HACIENDA PÚBLICA/ PATRIMONIO</b>	<b>2,938,834</b>
Otros Activos no Circulantes	-	Hacienda Pública/Patrimonio Contribuido	367
		Aportaciones	367
		Donaciones de Capital	-
		Actualización de la Hacienda Pública / Patrimonio	-
		<b>Hacienda Pública/Patrimonio Generado</b>	<b>2,938,834</b>
		Resultados del Ejercicio (Ahorro / Desahorro)	24,769
		Resultados de Ejercicios Anteriores	2,914,065
		Revaluos	-
		Reservas	-
		Rectificaciones de Resultados de Ejercicios Anteriores	-
		<b>Exceso o Insuficiencia en la Actualización de la Hacienda Pública/Patrimonio</b>	<b>-</b>
		Resultado por Posición Monetaria	-
		Resultado por Tenencia de Activos no Monetarios	-

En los estados financieros y demás reportes que se integran en la cuenta pública anual 2017 del organismo, los saldos que se reflejan son de conformidad con la información de armonización contable, por lo que esta administración se abstiene de cualquier uconformidad por el periodo del 1 er. de enero al 31 de marzo 2017

ELABORÓ

RUBEN FÓRRES UMEJEDO  
TESORERO

REVISÓ

MARILU SAHUAYA ZAVALA  
DIRECTORA GENERAL

AUTORIZÓ

MARILU SAHUAYA ZAVALA  
DIRECTORA GENERAL

SISTEMA MUNICIPAL PARA EL DESARROLLO INTEGRAL DE LA FAMILIA DE CUERNAVACA

Denominación de las Deudas		Moneda de Contratación	Institución o País Acreditado	Saldo Inicial del Periodo	Saldo Final del Periodo
<b>DEUDA PÚBLICA</b>					
<b>Deuda Interna</b>					
	Corto Plazo			-	-
	Instituciones de Crédito			-	-
<b>Deuda Externa</b>					
	Titulos y Valores			-	-
	Arrendamientos Financieros			-	-
	Organismos Financieros Internacionales			-	-
	Deuda Bilateral			-	-
	Titulos y Valores			-	-
	Arrendamientos Financieros			-	-
	<b>Subtotal a Corto Plazo</b>			-	-
<b>Largo Plazo</b>					
<b>Deuda Interna</b>					
	Instituciones de Crédito			-	-
<b>Deuda Externa</b>					
	Titulos y Valores			-	-
	Arrendamientos Financieros			-	-
	Organismos Financieros Internacionales			-	-
	Deuda Bilateral			-	-
	Titulos y Valores			-	-
	Arrendamientos Financieros			-	-
	<b>Subtotal a Largo Plazo</b>			-	-
Otros Pasivos				400,841	352,006
<b>Total Deuda y Otros Pasivos</b>				<b>400,841</b>	<b>352,006</b>

ELABORÓ

RUBEN TORRES UMEJIDO  
 TESORERO

REVISÓ

MARILU SAHUAYA ZAVALA  
 DIRECTORA GENERAL

AUTORIZÓ

MARILU SAHUAYA ZAVALA  
 DIRECTORA GENERAL



Cuenta Pública 2017  
Estado de Variación en la Hacienda Pública  
1er. TRIMESTRE 2017  
(pesos)



SISTEMA MUNICIPAL PARA EL DESARROLLO INTEGRAL DE LA FAMILIA DE CUERNAVACA

Concepto	Hacienda Pública/ Patrimonio Contribuido	Hacienda Pública/ Patrimonio Generado de Ejercicios Anteriores	Hacienda Pública/ Patrimonio Generado del Ejercicio	Ajustes por Cambios de Valor	TOTAL
<b>Rectificaciones de Resultados de Ejercicios Anteriores</b>	-	-	-	-	-
Patrimonio Neto Inicial Ajustado del Ejercicio	5,195,004	-	-	-	5,195,004
Aportaciones	5,195,004	-	-	-	5,195,004
Donaciones de Capital	-	-	-	-	-
Actualización de la Hacienda Pública/ Patrimonio	-	-	-	-	-
<b>Variaciones de la Hacienda Pública/ Patrimonio Neto del Ejercicio</b>	-	2,517,799	3,025,090	-	5,542,889
Resultados del Ejercicio (Ahorro/Desahorro)	-	-	3,025,090	-	3,025,090
Resultados de Ejercicios Anteriores	-	2,517,799	-	-	2,517,799
Revaluos	-	-	-	-	-
Reservas	-	-	-	-	-
<b>Hacienda Pública/ Patrimonio Neto Final del Ejercicio 2016</b>	<b>5,195,004</b>	<b>2,517,799</b>	<b>3,025,090</b>	-	<b>10,737,893</b>
<b>Cambios en la Hacienda Pública/ Patrimonio Neto del Ejercicio</b>	-	-	-	-	-
Aportaciones	367	-	-	-	367
Donaciones de Capital	367	-	-	-	367
Actualización de la Hacienda Pública/ Patrimonio	-	-	-	-	-
<b>Variaciones de la Hacienda Pública/ Patrimonio Neto del Ejercicio</b>	-	2,914,065	3,049,859	-	5,963,924
Resultados del Ejercicio (Ahorro/Desahorro)	-	-	3,049,859	-	3,049,859
Resultados de Ejercicios Anteriores	-	2,914,065	-	-	2,914,065
Revaluos	-	-	-	-	-
Reservas	-	-	-	-	-
<b>Saldo Neto en la Hacienda Pública / Patrimonio 2017</b>	<b>5,194,637</b>	<b>5,431,864</b>	<b>3,049,859</b>	-	<b>13,676,359.63</b>

En los estados financieros y demás reportes que se integran en la cuenta pública anual 2017 del organismo, los saldos que se reflejan son de conformidad con la información de armonización contable, por lo que esta administración se deslinda de cualquier inconsistencia por el periodo del 1 er de enero al 31 de marzo 2017

ELABORÓ

RUBEN TORRES UMEJIDO  
TESORERO

REVISÓ

MARILU SAHUJAYA ZAVALA  
DIRECTORA GENERAL

AUTORIZÓ

MARILU SAHUJAYA ZAVALA  
DIRECTORA GENERAL





MUNICIPIO DE CUERNAVACA  
TESORERÍA MUNICIPAL  
DIRECCIÓN GENERAL DE CONTABILIDAD Y CONTROL PRESUPUESTAL  
ESTADO DE FLUJOS DE EFECTIVO  
AL 1ER. TRIMESTRE DE 2017



CUERNAVACA

Concepto	Periodo 2017	Periodo 2016
<b>Flujos de Efectivo de las Actividades de Operación</b>		
<b>Origen</b>	<b>5,126,163</b>	<b>19,697,744</b>
Impuestos	0	0
Derechos	0	0
Productos de Tipo Corriente	0	0
Aprovechamientos de Tipo Corriente	0	0
Ingresos no Comprendidos en las Fracciones de la Ley de Ingresos Causados en Ejercicios Fiscales Anteriores Pendientes de Liquidación o Pago	4,742,504	2,429,028
Ingresos por Venta de Bienes y Servicios	382,659	1,003,399
Otros Orígenes de Operación	0	16,265,317
Rendimientos Bancarios	0	0
Retenciones a Servicios Personales (Rechazos Bancarios)	0	0
Transferencias, Asignaciones y Subsidios y Otras Ayudas	0	15,997,967
Fondo Fijo (Apertura y Resguardo)	0	0
Otros	0	267,350
<b>Aplicación</b>	<b>5,098,313</b>	<b>19,653,700</b>
Servicios Personales	3,118,887	15,192,244
Materiales y Suministros	360,350	1,216,283
Servicios Generales	732,670	1,693,424
Transferencias, Asignaciones y Subsidios y Otras Ayudas	578,858	0
Otras Aplicaciones de Operación	42,401	725,592
Egresos no Comprendidos correspondiente a Ejercicios Fiscales Anteriores pendientes de pago, no provisionados	0	0
Pago de Retenciones	0	0
Liberación Servicios Personales	0	0
Deudores Diversos por Cobrar a Corto Plazo	30,552	408,041
Reintegro a Deudores	0	0
Reintegro de Intereses Estatales y Federales	0	0
Depuración de Saldos Contables y Reclasificaciones	0	0
Anticipo a Proveedores	0	0
Fondo Fijo (Apertura y Resguardo)	32,000	0
Otros	200,594	418,116
<b>Flujos Netos de Efectivo por Actividades de Operación</b>	<b>28,850</b>	<b>44,044</b>
<b>Flujo de Efectivo de las Actividades de Financiamiento</b>		
<b>Origen</b>	<b>0</b>	<b>0</b>
Endeudamiento Neto	0	0
Interno	0	0
Otros Orígenes de Financiamiento	0	0
<b>Aplicación</b>	<b>0</b>	<b>0</b>
Deuda Pública	0	0
Bienes muebles	0	0
Otras Aplicaciones de Financiamiento	0	0
Adeudos de Ejercicios Fiscales Anteriores (ADEFAS)	0	0
<b>Flujos netos de Efectivo por Actividades de Financiamiento</b>	<b>0</b>	<b>0</b>
<b>Incremento/Disminución Neta en el Efectivo y Equivalentes al Efectivo</b>	<b>28,850</b>	<b>44,044</b>
<b>Efectivo y Equivalentes al Efectivo al Inicio del Ejercicio</b>	<b>907,449</b>	<b>863,405</b>
<b>Efectivo y Equivalentes al Efectivo al Final del Ejercicio</b>	<b>936,299</b>	<b>907,449</b>

En los estados financieros y demás reportes que se integran en la cuenta pública trimestral 2017 del organismo, los saldos que se reflejan son de conformidad con la información de armonización contable, por lo que esta administración se

ELABORÓ

RUBEN TORRES UMEJIDO  
TESORERO

REVISÓ

MARILU SAHUAYA ZAVALA  
DIRECTORA GENERAL

AUTORIZÓ

MARILU SAHUAYA ZAVALA  
DIRECTORA GENERAL


Rubro de Ingresos	IMPESO					Diferencia
	Estimado	Ampliaciones y Reducciones	Modificado	Devengado	Recaudado	
	(1)	(2)	(3)=(1+2)	(4)	(5)	(6)=(5-4)
Impuestos	-	-	-	-	-	-
Cuotas y Aportaciones de Seguridad Social	-	-	-	-	-	-
Contribuciones de Mejoras	-	-	-	-	-	-
Derechos	-	-	-	-	-	-
Productos	-	-	-	-	-	-
Corriente	-	-	-	-	-	-
Capital	-	-	-	-	-	-
Aprovechamientos	-	-	-	-	-	-
Corriente	-	-	-	-	-	-
Capital	-	-	-	-	-	-
Ingresos por Ventas de Bienes y Servicios	-	382,659	382,659	382,659	382,659	382,659
Participaciones y Aportaciones	21,840,000	-	21,840,000	7,451,887	-	21,840,000
Transferencias, Asignaciones, Subsidios y Otras Ayudas	-	-	-	-	-	-
Ingresos Derivados de Financiamientos	-	-	-	-	-	-
<b>Total</b>	<b>21,840,000</b>	<b>382,659</b>	<b>22,222,659</b>	<b>7,834,546</b>	<b>382,659</b>	<b>21,457,341</b>
				Ingresos excedentes¹		

Estado Analítico de Ingresos Por Fuente de Financiamiento	IMPESO					Diferencia
	Estimado	Ampliaciones y Reducciones	Modificado	Devengado	Recaudado	
	(1)	(2)	(3)=(1+2)	(4)	(5)	(6)=(5-4)
Ingresos del Gobierno	-	-	-	-	-	-
Impuestos	-	-	-	-	-	-
Contribuciones de Mejoras	-	-	-	-	-	-
Derechos	-	-	-	-	-	-
Productos	-	-	-	-	-	-
Corriente	-	-	-	-	-	-
Capital	-	-	-	-	-	-
Aprovechamientos	-	-	-	-	-	-
Corriente	-	-	-	-	-	-
Capital	-	-	-	-	-	-
Participaciones y Aportaciones	-	-	-	-	-	-
Transferencias, Asignaciones, Subsidios y Otras Ayudas	-	-	-	-	-	-
Ingresos de Organismos y Empresas	21,840,000	382,659	22,222,659	7,834,546	382,659	21,457,341
Cuotas y Aportaciones de Seguridad Social	-	-	-	-	-	-
Ingresos por Ventas de Bienes y Servicios	-	382,659	382,659	382,659	382,659	382,659
Transferencias, Asignaciones, Subsidios y Otras Ayudas	21,840,000	-	21,840,000	7,451,887	-	21,840,000
Ingresos derivados de financiamiento	-	-	-	-	-	-
Ingresos Derivados de Financiamientos	-	-	-	-	-	-
<b>Total</b>	<b>21,840,000</b>	<b>382,659</b>	<b>22,222,659</b>	<b>7,834,546</b>	<b>382,659</b>	<b>21,457,341</b>
				Ingresos excedentes¹		



Cuenta Pública 2017  
**SISTEMA MUNICIPAL PARA EL DESARROLLO INTEGRAL DE LA FAMILIA DE CUERNAVACA**  
 Estado Analítico del Ejercicio del Presupuesto de Egresos  
 Clasificación Económica (por Tipo de Gasto)  
 1er. TRIMESTRE 2017

Concepto	Egresos					
	Aprobado	Ampliaciones/ (Reducciones)	Modificado	Devengado	Pagado	Subejercicio
	1	2	3 = (1+2)	4	5	6 = (3+4)
Gasto Corriente	21,424,000	375,649	21,799,649	4,796,846	4,790,766	17,002,802
Gasto de Capital	416,000	7,010	423,010	42,402	42,402	380,608
Amortización de la Deuda y Disminución de Pasivos						
<b>Total del Gasto</b>	<b>21,840,000</b>	<b>382,659</b>	<b>22,222,659</b>	<b>4,839,248</b>	<b>4,833,168</b>	<b>17,383,411</b>





**Cuenta Pública 2017**  
**SISTEMA MUNICIPAL PARA EL DESARROLLO INTEGRAL DE LA FAMILIA DE CUERNAVACA**  
**Estado Analítico del Ejercicio del Presupuesto de Egresos**  
**Clasificación Administrativa**  
**1er. TRIMESTRE 2017**



Concepto	Egresos						Subejercicio
	Aprobado	Ampliaciones/ (Reducciones)	Modificado	Devengado	Pagado		
	1	2	3 = (1 + 2)	4	5	6 = (3 - 4)	
Secretaría Ejecutiva de la Gubernatura	-	-	-	-	-	-	-
Secretaría de Gobierno	-	-	-	-	-	-	-
Secretaría de Hacienda	-	-	-	-	-	-	-
Secretaría de Economía	-	-	-	-	-	-	-
Secretaría de Desarrollo Agropecuario	-	-	-	-	-	-	-
Secretaría de Obras Públicas	-	-	-	-	-	-	-
Secretaría de Educación	-	-	-	-	-	-	-
Secretaría de Salud	-	-	-	-	-	-	-
Fiscalía General del Estado	-	-	-	-	-	-	-
Secretaría de Administración	-	-	-	-	-	-	-
Secretaría de la Contraloría	-	-	-	-	-	-	-
Comisión Estatal de Seguridad Pública	-	-	-	-	-	-	-
Consejería Jurídica	-	-	-	-	-	-	-
Secretaría de Turismo	-	-	-	-	-	-	-
Secretaría de Desarrollo Social	-	-	-	-	-	-	-
Secretaría del Trabajo	-	-	-	-	-	-	-
Secretaría de Cultura	-	-	-	-	-	-	-
Secretaría de Desarrollo Sustentable	-	-	-	-	-	-	-
Secretaría de Innovación, Ciencia y Tecnología	-	-	-	-	-	-	-
Secretaría de Movilidad y Transporte	-	-	-	-	-	-	-
Secretaría de Información y Comunicación	-	-	-	-	-	-	-
Gastos Institucionales	-	-	-	-	-	-	-
Poder Legislativo	-	-	-	-	-	-	-
Poder Judicial	-	-	-	-	-	-	-
Organismos Autónomos	-	-	-	-	-	-	-
Entidades Paraest. y Fid. No Emp. y No Fin.	21,840,000	382,659	22,222,659	4,839,248	4,833,168	17,383,411	
Fideicomisos Emp. No Fin. con Part. Est. May.	-	-	-	-	-	-	
Poder Ejecutivo de los Municipios	-	-	-	-	-	-	
<b>Total del Gasto</b>	<b>21,840,000</b>	<b>382,659</b>	<b>22,222,659</b>	<b>4,839,248</b>	<b>4,833,168</b>	<b>17,383,411</b>	



Cuenta Pública 2017

SISTEMA MUNICIPAL PARA EL DESARROLLO INTEGRAL DE LA FAMILIA DE CUERNAVACA

Estado Analítico del Ejercicio del Presupuesto de Egresos

Clasificación por Objeto del Gasto (Capítulo y Concepto)

1er. TRIMESTRE 2017



CUERNAVACA

Concepto	Egresos					Subtotal
	Aprobado 1	Ampliaciones/ Reducciones 2	Modificado 3=(1+2)	Devengado 4	Pagado 5	
<b>Servicios Personales</b>						
Remuneraciones al Personal de Carácter Permanente	17,050,000	-	17,050,000	3,124,968	3,118,888	13,925,032
Remuneraciones al Personal de Carácter Transitorio	4,500,361	-	4,500,361	1,022,700	1,020,148	3,477,661
Remuneraciones Adicionales y Especiales	1,400,000	-	1,400,000	331,731	331,731	1,068,269
Seguridad Social	6,365,650	-	6,365,650	978,850	975,402	5,386,800
Otras Prestaciones Sociales y Económicas	476,000	-	476,000	-	-	476,000
Previsiones	3,890,989	-	3,890,989	753,533	753,453	3,137,456
Pago de Estímulos a Servidores Públicos	417,000	-	417,000	-	-	0
				38,154	38,154	378,846
<b>Materiales y Suministros</b>						
Materiales de Administración, Emisión de Documentos y Artículos Oficiales	1,395,000	80,273	1,475,273	360,350	360,350	1,114,923
Alimentos y Utensilios	510,000	-	510,000	140,672	140,672	369,328
Materias Primas y Materiales de Producción y Comercialización	139,000	20,000	159,000	64,934	64,934	94,066
Materiales y Artículos de Construcción y de Reparación	115,000	2,330	117,330	19,823	19,823	97,507
Productos Químicos, Farmacéuticos y de Laboratorio	110,000	58,517	168,517	58,793	58,793	109,724
Combustibles, Lubricantes y Aditivos	200,000	400	200,400	43,520	43,520	156,880
Vestuario, Blancos, Prendas de Protección y Artículos Deportivos	111,000	707	111,707	7,824	7,824	103,883
Materiales y Suministros Para Seguridad	-	-	-	-	-	0
Herramientas, Refacciones y Accesorios Menores	210,000	1,681	208,319	24,784	24,784	183,535
<b>Servicios Generales</b>						
Servicios Básicos	2,579,000	6,253	2,585,253	732,670	732,670	1,852,583
Servicios de Arrendamiento	113,000	706	113,706	15,031	15,031	98,675
Servicios Profesionales, Científicos, Técnicos y Otros Servicios	330,000	-	330,000	69,052	69,052	260,948
Servicios Financieros, Bancarios y Comerciales	300,000	0	300,000	180,301	180,301	119,699
Servicios de Instalación, Reparación, Mantenimiento y Conservación	155,000	52	155,052	102,822	102,822	52,230
Servicios de Comunicación Social y Publicidad	783,000	200	783,200	285,715	285,715	497,485
Servicios de Traslado y Viáticos	500,000	-	500,000	55,780	55,780	444,220
Servicios Oficiales	220,000	2,396	222,396	9,008	9,008	213,388
Otros Servicios Generales	144,000	2,900	146,900	2,900	2,900	144,000
	34,000	-	34,000	12,061	12,061	21,939

*[Handwritten signature]*

Concepto	Egresos					Subejercicio
	Aprobado	Ampliaciones/ (Reducciones)	Modificado	Devengado	Pagado	
	1	2	3 = (1 + 2)	4	5	6 = (3 - 4)
<b>Gobierno</b>						
Legislación	-	-	-	-	-	-
Justicia	-	-	-	-	-	-
Coordinación de la Política de Gobierno	-	-	-	-	-	-
Relaciones Exteriores	-	-	-	-	-	-
Asuntos Financieros y Hacendarios	-	-	-	-	-	-
Seguridad Nacional	-	-	-	-	-	-
Asuntos de Orden Público y de Seguridad Interior	-	-	-	-	-	-
Otros Servicios Generales	-	-	-	-	-	-
<b>Desarrollo Social</b>	21,840,000	382,659	22,222,659	4,839,248	4,833,168	17,383,411
Protección Ambiental	-	-	-	-	-	-
Vivienda y Servicios a la Comunidad	-	-	-	-	-	-
Salud	-	-	-	-	-	-
Recreación, Cultura y Otras Manifestaciones Sociales	-	-	-	-	-	-
Educación	-	-	-	-	-	-
Protección Social	-	-	-	-	-	-
Otros Asuntos Sociales	21,840,000	382,659	22,222,659	4,839,248	4,833,168	17,383,411
<b>Desarrollo Económico</b>	-	-	-	-	-	-
Asuntos Económicos, Comerciales y Laborales en General	-	-	-	-	-	-
Agropecuaria, Silvicultura, Pesca y Caza	-	-	-	-	-	-
Combustibles y Energía	-	-	-	-	-	-
Minería, Manufacturas y Construcción	-	-	-	-	-	-
Transporte	-	-	-	-	-	-
Comunicaciones	-	-	-	-	-	-
Turismo	-	-	-	-	-	-
Ciencia, Tecnología e Innovación	-	-	-	-	-	-
Otras Industrias y Otros Asuntos Económicos	-	-	-	-	-	-
<b>Otras no Clasificadas en Funciones Anteriores</b>	-	-	-	-	-	-
Transacciones de la Deuda Pública / Costo Financiero de la Deuda	-	-	-	-	-	-
Transferencias, Participaciones y Aportaciones entre Diferentes Niveles y Ordenes de Gobierno	-	-	-	-	-	-
Saneamiento del Sistema Financiero	-	-	-	-	-	-
Adeudos de Ejercicios Fiscales Anteriores	-	-	-	-	-	-
<b>Total del Gasto</b>	<b>21,840,000</b>	<b>382,659</b>	<b>22,222,659</b>	<b>4,839,248</b>	<b>4,833,168</b>	<b>17,383,411</b>











**Cuenta Pública 2017**  
**SISTEMA MUNICIPAL PARA EL DESARROLLO INTEGRAL DE LA FAMILIA DE CUERNAVACA**  
**Gasto por Categoría Programática**  
**1er. TRIMESTRE 2017**



Concepto	Egresos					Subejercicio
	1 Aprobado	2 Ampliaciones/ (Reducciones)	3=(1+2) Modificado	4 Devengado	5 Pagado	
<b>Programas</b>						6=(3+4)
Subsidios: Sector Social y Privado o Entidades Federativas y Municipios	21,840,000	-	21,840,000	4,839,248	4,833,168	17,000,752
Sujetos a Reglas de Operación	21,840,000	-	21,840,000	4,839,248	4,833,168	17,000,752
Otros Subsidios	-	-	-	-	-	-
<b>Desempeño de las Funciones</b>	-	-	-	-	-	-
Prestación de Servicios Públicos	-	-	-	-	-	-
Provisión de Bienes Públicos	-	-	-	-	-	-
Planeación, seguimiento y evaluación de políticas públicas	-	-	-	-	-	-
Promoción y fomento	-	-	-	-	-	-
Regulación y supervisión	-	-	-	-	-	-
Funciones de las Fuerzas Armadas (Únicamente Gobierno Federal)	-	-	-	-	-	-
Específicos	-	-	-	-	-	-
Proyectos de Inversión	-	-	-	-	-	-
<b>Administrativos y de Apoyo</b>	-	-	-	-	-	-
Apoyo al proceso presupuestario y para mejorar la eficiencia institucional	-	-	-	-	-	-
Apoyo a la función pública y al mejoramiento de la gestión	-	-	-	-	-	-
Operaciones ajenas	-	-	-	-	-	-
<b>Compromisos</b>	-	-	-	-	-	-
Obligaciones de cumplimiento de resolución jurisdiccional	-	-	-	-	-	-
Desastres Naturales	-	-	-	-	-	-
<b>Obligaciones</b>	-	-	-	-	-	-
Pensiones y jubilaciones	-	-	-	-	-	-
Aportaciones a la seguridad social	-	-	-	-	-	-
Aportaciones a fondos de estabilización	-	-	-	-	-	-
Aportaciones a fondos de inversión y reestructura de pensiones	-	-	-	-	-	-
<b>Programas de Gasto Federalizado (Gobierno Federal)</b>	-	-	-	-	-	-
Gasto Federalizado	-	-	-	-	-	-
<b>Participaciones a entidades federativas y municipios</b>	-	-	-	-	-	-
<b>Costo financiero, deuda o apoyos a deudores y ahorradores de la banca</b>	-	-	-	-	-	-
<b>Adeudos de ejercicios fiscales anteriores</b>	-	-	-	-	-	-
<b>Total del Gasto</b>	<b>21,840,000</b>	-	<b>21,840,000</b>	<b>4,839,248</b>	<b>4,833,168</b>	<b>17,000,752</b>



**SISTEMA MUNICIPAL PARA EL DESARROLLO INTEGRAL DE LA FAMILIA DE CUERNAVACA**  
**Indicadores de Postura Fiscal**  
**1 ER TRIMESTRE 2017**



CUERNAVACA

Concepto	Estimado	Devengado	Pagado <sup>3</sup>
<b>I. Ingresos Presupuestarios (I=1+2)</b>	21,408,000	-	382,659
1. Ingresos del Gobierno de la Entidad Federativa <sup>1</sup>	-	-	-
2. Ingresos del Sector Paraestatal <sup>1</sup>	21,408,000	-	382,659
<b>II. Egresos Presupuestarios (II=3+4)</b>	21,840,000	4,839,248	4,833,168
3. Egresos del Gobierno de la Entidad Federativa <sup>2</sup>	-	-	-
4. Egresos del Sector Paraestatal <sup>2</sup>	21,840,000	4,839,248	4,833,168
<b>III. Balance Presupuestario (Superávit o Déficit) (III = I - II)</b>	-	4,839,248	4,450,509

Concepto	Estimado	Devengado	Pagado <sup>3</sup>
<b>III. Balance presupuestario (Superávit o Déficit)</b>	408,000	4,839,248	4,450,509
<b>IV. Intereses, Comisiones y Gastos de la Deuda</b>	-	-	-
<b>V. Balance Primario ( Superávit o Déficit) (V= III - IV)</b>	408,000	4,839,248	4,450,509

Concepto	Estimado	Devengado	Pagado <sup>3</sup>
<b>A. Financiamiento</b>	-	-	-
<b>B. Amortización de la deuda</b>	-	-	-
<b>C. Endeudamiento ó desendeudamiento (C = A - B)</b>	-	-	-

1 Los Ingresos que se presentan son los ingresos presupuestario totales sin incluir los ingresos por financiamientos. Los ingresos del Gobierno de la Entidad Federativa corresponden a los del Poder Ejecutivo, Legislativo Judicial y Autónomos

2 Los egresos que se presentan son los egresos presupuestarios totales sin incluir los egresos por amortización. Los egresos del Gobierno de la Entidad Federativa corresponden a los del Poder Ejecutivo, Legislativo, Judicial y Organos Autónomos

3 Para Ingresos se reportan los ingresos recaudados; para egresos se reportan los egresos pagados



