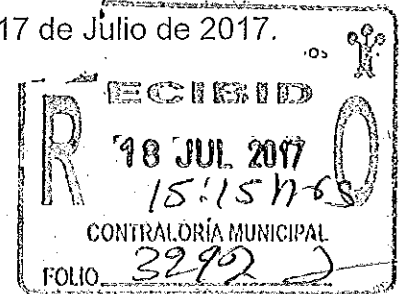


DEPENDENCIA: SISTEMA MUNICIPAL PARA EL
DESARROLLO INTEGRAL DE LA FAMILIA DE CUERNAVACA
SECCIÓN: DIRECCIÓN GENERAL
NUM. DE OFICIO: DIFC/DG/351/2017


"2017, Año del Centenario de la Promulgación de la
Constitución Política de los Estados Unidos Mexicanos"

Cuernavaca, Morelos a 17 de Julio de 2017.

L.C. JOSE ALEJANDRO JESUS VILLARREAL GASCA
TESORERO MUNICIPAL DEL AYUNTAMIENTO
DE CUERNAVACA
PRESENTE.



Con el propósito de dar cumplimiento a lo señalado en el artículo 19 fracción X, del decreto número 275, de fecha 23 de mayo del 2007, por el que se crea este Sistema Municipal para el Desarrollo Integral de la Familia, me permito presentar a usted en forma impresa y en archivo digital, la información financiera que integra la Cuenta Pública correspondiente al Segundo Trimestre del Ejercicio Fiscal 2017 del Sistema Municipal para el Desarrollo Integral de la Familia de Cuernavaca, Organismo Público Descentralizado de la Administración Pública del Municipio.



Sin más por el momento, quedo de usted.

ATENTAMENTE

CUERNAVACA
DIRECCION
GENERAL

LIC. MARILÚ SAHUAYA ZAVALA
DIRECTORA GENERAL DEL SISTEMA MUNICIPAL
PARA EL DESARROLLO INTEGRAL DE LA FAMILIA

C.C.P.-Mirna Zavala Zúñiga.- Contralora Municipal del Ayuntamiento de Cuernavaca.- Para su conocimiento
C.C.P. Javier Manuel Hernández López.- Director General de Contabilidad y Control Presupuestal.- Mjmsm
C.C.P.- Archivo



"AYÚDANOS A AYUDAR"

CALLE TABACHÍN NO.123 / COLONIA BELLAVISTA / CUERNAVACA MORELOS / C.P. 62000 / 777.318.8886



@DIF_cuernavaca



/DIF cuernavaca



www.difcuernavaca.gob.mx



CONGRESO 2017 AÑO 2016

ACTIVO	2017	2016	PASIVO	2017	2016
Activo Circulante			Pasivo Circulante		
Efectivo y Equivalentes	2,218,523	909,527	Cuentas por Pagar a Corto Plazo	5,384	100,471
Derechos a Recibir Efectivo o Equivalentes	7,488,110	5,033,533	Documentos por Pagar a Corto Plazo	172,673	-
Derechos a Recibir Bienes o Servicios	-	-	Porción a Corto Plazo de la Deuda Pública a Largo Plazo	-	-
Inventarios	-	-	Títulos y Valores a Corto Plazo	-	-
Almacenes	-	-	Pasivos Diferidos a Corto Plazo	-	-
Estimación por Pérdida o Deterioro de Activos Circulantes	-	-	Fondos y Bienes de Terceros en Garantía y/o Administración a Corto Plazo	-	-
Otros Activos Circulantes	-	-	Provisiones a Corto Plazo	-	-
Total de Activos Circulantes	9,706,633	5,943,060	Otros Pasivos a Corto Plazo	-	300,370
			Total de Pasivos Circulantes	178,057	400,841
Activo No Circulante			Pasivo No Circulante		
Inversiones Financieras a Largo Plazo	-	-	Cuentas por Pagar a Largo Plazo	-	-
Derechos a Recibir Efectivo o Equivalentes a Largo Plazo	-	-	Documentos por Pagar a Largo Plazo	-	-
Bienes Inmuebles, Infraestructura y Construcciones en Proceso	-	-	Deuda Pública a Largo Plazo	-	-
Bienes Muebles	5,265,209	5,176,352	Pasivos Diferidos a Largo Plazo	-	-
Activos Intangibles	31,009	19,322	Fondos y Bienes de Terceros en Garantía y/o en Administración a Largo Plazo	-	-
Depreciación, Deterioro y Amortización Acumulada de Bienes	-	-	Provisiones a Largo Plazo	-	-
Activos Diferidos	-	-	Total de Pasivos No Circulantes	-	-
Estimación por Pérdida o Deterioro de Activos no Circulantes	-	-	Total del Pasivo	178,057	400,841
Otros Activos no Circulantes	-	-			
Total de Activos No Circulantes	5,296,218	5,195,674	HACIENDA PÚBLICA/ PATRIMONIO		
Total del Activo	15,002,851	11,138,734.00	Hacienda Pública/Patrimonio Contribuido	5,015,667	5,195,004
			Aportaciones	5,015,667	5,195,004
			Donaciones de Capital	-	-
			Actualización de la Hacienda Pública / Patrimonio	-	-
			Hacienda Pública/Patrimonio Generado	9,809,128	5,542,889
			Resultados del Ejercicio (Ahorro / Desahorro)	4,377,264	3,025,090
			Resultados de Ejercicios Anteriores	5,431,864	2,517,799
			Revalúos	-	-
			Reservas	-	-
			Rectificaciones de Resultados de Ejercicios Anteriores	-	-
			Exceso o Insuficiencia en la Actualización de la Hacienda Pública/Patrimonio	-	-
			Resultado por Posición Monetaria	-	-
			Resultado por Tenencia de Activos no Monetarios	-	-
			Total Hacienda Pública/ Patrimonio	14,824,794	10,737,893.00
			Total del Pasivo y Hacienda Pública / Patrimonio	15,002,851	11,138,734.00

Bajo protesta de decir verdad certificamos que los Estados Financieros y sus Notas son razonablemente correctos y responsabilidad del emisor.

ELABORÓ

RAQUEL RAMIREZ MARIN
JEFATURA DE CONTABILIDAD

REVISÓ

GILBERTO ZEPEDA BEZ
TESORERO

AUTORIZÓ

MARIELI SAMUAYA ZAYALA
DIRECTORA GENERAL



SISTEMA MUNICIPAL PARA EL DESARROLLO INTEGRAL DE LA FAMILIA DE CUERNAVACA

	2017	2016	2015
INGRESOS Y OTROS BENEFICIOS			
Ingresos de la Gestión	932,531	1,003,399	18,101,951
Impuestos	-	-	6,526,790
Cuotas y Aportaciones de Seguridad Social	-	-	1,216,283
Contribuciones de Mejoras	-	-	1,330,575
Derechos	-	-	-
Productos de Tipo Corriente	134,980	-	725,592
Aprovechamientos de Tipo Corriente	-	-	-
Ingresos por Venta de Bienes y Servicios	-	-	-
Ingresos no Comprendidos en las Fracciones de la Ley de Ingresos	797,581	1,003,399	-
Causados en Ejercicios Fiscales Anteriores Pendientes de Liquidación o Pago	-	-	-
Participaciones, Aportaciones, Transferencias, Asignaciones, Subsidios y Otras Ayudas	12,925,030	21,000,000	725,592
Participaciones y Aportaciones	-	-	-
Transferencia, Asignaciones, Subsidios y Otras ayudas	12,925,030	21,000,000	-
Otros Ingresos y Beneficios	-	267,350	-
Ingresos Financieros	-	-	-
Incremento por Variación de Inventarios	-	-	-
Disminución del Exceso de Estimaciones por Pérdida o Deterioro u Obsolescencia	-	-	-
Disminución del Exceso de Provisiones	-	-	-
Otros Ingresos y Beneficios Varios	-	267,350	-
Total de Ingresos y Otros Beneficios	13,857,561	22,270,749	384,326
GASTOS Y OTRAS PÉRDIDAS			
Gastos de Funcionamiento	-	-	-
Servicios Personales	-	-	-
Materiales y Suministros	-	-	-
Servicios Generales	-	-	-
Transferencia, Asignaciones, Subsidios y Otras Ayudas	-	-	-
Transferencias Internas y Asignaciones al Sector Público	-	-	-
Transferencias al Resto del Sector Público	-	-	-
Subsidios y Subvenciones	-	-	-
Ayudas Sociales	-	-	-
Pensiones y Jubilaciones	-	-	-
Transferencias a Fideicomisos, Mandatos y Contratos Análogos	-	-	-
Transferencias a la Seguridad Social	-	-	-
Donativos	-	-	-
Transferencias al Exterior	-	-	-
Participaciones y Aportaciones	-	-	-
Participaciones	-	-	-
Aportaciones	-	-	-
Convenios	-	-	-
Intereses, Comisiones y Otros Gastos de la Deuda Pública	-	-	-
Intereses de la Deuda Pública	-	-	-
Comisiones de la Deuda Pública	-	-	-
Gastos de la Deuda Pública	-	-	-
Costo por Coberturas	-	-	-
Apoyos Financieros	-	-	-
Otros Gastos y Pérdidas Extraordinarias	-	-	-
Estimaciones, Depreciaciones, Deterioros, Obsolescencia y Amortizaciones	-	-	-
Provisiones	-	-	-
Disminución de Inventarios	-	-	-
Aumento por Insuficiencia de Estimaciones por Pérdida o Deterioro y Obsolescencia	-	-	-
Aumento por Insuficiencia de Provisiones	-	-	-
Otros Gastos	-	-	-
Inversión Pública	-	-	-
Inversión Pública no Capitalizable	-	-	-
Total de Gastos y Otras Pérdidas	9,480,297	19,245,659	33,790
Resultados del Ejercicio (Ahorro/Desahorro)	4,377,264	3,025,090.00	33,790

Bajo protesta de decir verdad declaramos que los Estados Financieros y sus Notas son razonablemente correctos y responsabilidad del emisor

ELABORÓ

RAQUEL RAMÍREZ MARÍN
JEFEATURA DE CONTABILIDAD

REVISÓ

GILBERTO ZEPEDA BEZ
TESORERO

AUTORIZÓ

MARILU SAHLIAYA ZAVALA
DIRECTORA GENERAL



Cuenta Pública 2017
Estado Analítico del Activo
2do. TRIMESTRE 2017
(Pesos)



CUERNAVACA

SISTEMA MUNICIPAL PARA EL DESARROLLO INTEGRAL DE LA FAMILIA DE CUERNAVACA

Concepto	Saldo Inicial 1	Cargos del Periodo 2	Abonos del Periodo 3	Saldo Final 4=(1+2-3)	Variación del Periodo (4-1)
ACTIVO	11,138,734	25,832,568	21,968,451	15,002,851	3,864,117
Activo Circulante	5,943,060	25,553,054	21,789,481	9,706,633	3,763,573
Efectivo y Equivalentes	909,527	11,591,957	10,282,960	2,218,523	1,308,996
Derechos a Recibir Efectivo o Equivalentes	5,033,533	13,961,098	11,506,521	7,488,110	2,454,577
Derechos a Recibir Bienes o Servicios	-	-	-	-	-
Inventarios	-	-	-	-	-
Almacenes	-	-	-	-	-
Estimación por Pérdida o Deterioro de Activos Circulantes	-	-	-	-	-
Otros Activos Circulantes	-	-	-	-	-
Activo No Circulante	5,195,674	279,514	178,970	5,296,218	100,544
Inversiones Financieras a Largo Plazo	-	-	-	-	-
Derechos a Recibir Efectivo o Equivalentes a Largo Plazo	-	-	-	-	-
Bienes Inmuebles, Infraestructura y Construcciones en Proceso	-	-	-	-	-
Bienes Muebles	5,176,352	267,827	178,970	5,265,209	88,857
Activos Intangibles	19,322	11,687	-	31,009	11,687
Depreciación, Deterioro y Amortización Acumulada de Bienes	-	-	-	-	-
Activos Diferidos	-	-	-	-	-
Estimación por Pérdida o Deterioro de Activos no Circulantes	-	-	-	-	-
Otros Activos no Circulantes	-	-	-	-	-

Bajo protesta de decir verdad declaramos que los Estados Financieros y sus Notas son razonablemente correctos y responsabilidad del emisor.

ELABORÓ

RAQUEL RAMIREZ MARIN
JEFA TURA DE CONTABILIDAD

REVISÓ

GILBERTO ZEPEDA BEZ
TESORERO

AUTORIZÓ

MARILU SAHUAYA ZAVALA
DIRECTORA GENERAL



Cuenta Pública 2017
Estado de Cambios en la Situación Financiera
2do. TRIMESTRE 2017
(Pesos)



CUERNAVACA

SISTEMA MUNICIPAL PARA EL DESARROLLO INTEGRAL DE LA FAMILIA DE CUERNAVACA

CONCEPTO	OFICIO	APLICACION	CONCEPTO	OFICIO	APLICACION
ACTIVO			PASIVO		
Activo Circulante		3,864,117	Pasivo Circulante	172,673	395,457
Efectivo y Equivalentes		3,763,573	Cuentas por Pagar a Corto Plazo	172,673	395,457
Derechos a Recibir Efectivo o Equivalentes		1,308,996	Documentos por Pagar a Corto Plazo	-	95,087
Derechos a Recibir Bienes o Servicios		2,454,577	Porción a Corto Plazo de la Deuda Pública a Largo Plazo	172,673	-
Inventarios		-	Títulos y Valores a Corto Plazo	-	-
Almacenes		-	Pasivos Diferidos a Corto Plazo	-	-
Estimación por Pérdida o Deterioro de Activos Circulantes		-	Fondos y Bienes de Terceros en Garantía y/o Administración a Corto Plazo	-	-
Otros Activos Circulantes		-	Provisiones a Corto Plazo	-	-
Activo No Circulante		100,544	Otros Pasivos a Corto Plazo	-	300,370
Inversiones Financieras a Largo Plazo		-	Pasivo No Circulante	-	-
Derechos a Recibir Efectivo o Equivalentes a Largo Plazo		-	Cuentas por Pagar a Largo Plazo	-	-
Bienes Inmuebles, Infraestructura y Construcciones en Proceso		-	Documentos por Pagar a Largo Plazo	-	-
Bienes Muebles		88,857	Deuda Pública a Largo Plazo	-	-
Activos Intangibles		11,687	Pasivos Diferidos a Largo Plazo	-	-
Depreciación, Deterioro y Amortización Acumulada de Bienes		-	Fondos y Bienes de Terceros en Garantía y/o en Administración a Largo Plazo	-	-
Activos Diferidos		-	Provisiones a Largo Plazo	-	-
Estimación por Pérdida o Deterioro de Activos no Circulantes		-	HACIENDA PÚBLICA/ PATRIMONIO	4,266,239	179,337
Otros Activos no Circulantes		-	Hacienda Pública/Patrimonio Contribuido	-	179,337
			Aportaciones	-	179,337
			Donaciones de Capital	-	-
			Actualización de la Hacienda Pública / Patrimonio	-	-
			Hacienda Pública/Patrimonio Generado	4,266,239	-
			Resultados del Ejercicio (Ahorro / Desahorro)	1,352,174	-
			Resultados de Ejercicios Anteriores	2,914,065	-
			Revalúos	-	-
			Reservas	-	-
			Rectificaciones de Resultados de Ejercicios Anteriores	-	-
			Exceso o Insuficiencia en la Actualización de la Hacienda Pública/Patrimonio	-	-
			Resultado por Posición Monetaria	-	-
			Resultado por Tenencia de Activos no Monetarios	-	-

Bajo protesta de decir verdad acertamos que los Estados Financieros y sus Notas son razonablemente correctos y responsabilidad del emisor

ELABORÓ

RAQUEL RAMÍREZ MARÍN
JEFATURA DE CONTABILIDAD

REVISÓ

GILBERTO ZEPEDA BEZ
TESORERO

AUFORZÓ

MARIU SAHUAYA ZAVALA
DIRECTORA GENERAL



Cuenta Pública 2017
Estado Analítico de la Deuda y Otros Pasivos
2do. TRIMESTRE 2017
(Pesos)



CUERNAVACA

SISTEMA MUNICIPAL PARA EL DESARROLLO INTEGRAL DE LA FAMILIA DE CUERNAVACA

Denominación de las Deudas	Moneda de Contabilidad	Institución o País Acreditado	Saldo Inicial del Periodo	Saldo Final del Periodo
DEUDA PÚBLICA				
Deuda Interna				
Corto Plazo				
Instituciones de Crédito			-	-
Títulos y Valores			-	-
Arrendamientos Financieros			-	-
Deuda Externa				
Organismos Financieros Internacionales			-	-
Deuda Bilateral			-	-
Títulos y Valores			-	-
Arrendamientos Financieros			-	-
Subtotal a Corto Plazo			-	-
Largo Plazo				
Instituciones de Crédito			-	-
Deuda Interna				
Títulos y Valores			-	-
Arrendamientos Financieros			-	-
Deuda Externa				
Organismos Financieros Internacionales			-	-
Deuda Bilateral			-	-
Títulos y Valores			-	-
Arrendamientos Financieros			-	-
Subtotal a Largo Plazo			-	-
Otros Pasivos				
Subtotal a Largo Plazo			400,841	178,057
Total Deuda y Otros Pasivos			400,841	178,057

Bajo protesta de decir verdad declaramos que los Estados Financieros y sus Notas son razonablemente correctos y responsabilidad del emisor.

ELABORÓ

RAQUEL RAMIREZ MARIN
JEFATURA DE CONTABILIDAD

REVISÓ

GILBERTO ZEPEDA BEZ
TESORERO

AUTORIZÓ

MARILU SAHUAYA ZAVALA
DIRECTORA GENERAL



Cuenta Pública 2017
Estado de Flujos de Efectivo
Del 1 de enero al 30 de junio del 2017
(Pesos)



CUERNAVACA

SISTEMA MUNICIPAL PARA EL DESARROLLO INTEGRAL DE LA FAMILIA DE CUERNAVACA

	2017	2016	Concepto	2017	2016
Flujos de Efectivo de las Actividades de Gestión					
Origen	10,924,069	22,270,749	Flujos de Efectivo de las Actividades de Inversión		
Impuestos	-	-	Origen		
Cuotas y Aportaciones de Seguridad Social	-	-	Bienes Inmuebles, Infraestructura y Construcciones en Proceso	-	-
Contribuciones de mejoras	-	-	Bienes Muebles	-	-
Derechos	134,950	-	Otros Orígenes de Inversión	-	-
Productos de Tipo Corriente	-	-	Aplicación	201,715	-
Aprovechamientos de Tipo Corriente	-	-	Bienes Inmuebles, Infraestructura y Construcciones en Proceso	-	-
Ingresos por Venta de Bienes y Servicios	790,745	1,003,399	Bienes Muebles	-	-
Ingresos no Comprendidos en las Fracciones de la Ley de Ingresos	-	-	Otras Aplicaciones de Inversión	201,715	-
Causados en Ejercicios Fiscales Anteriores Pendientes de Liquidación o Pago	-	-	Flujos Netos de Efectivo por Actividades de Inversión	-	-
Participaciones y Aportaciones	-	-	Flujo de Efectivo de las Actividades de Financiamiento		
Transferencias, Asignaciones y Subsidios y Otras Ayudas	5,519,015	21,000,000	Origen		
Otros Orígenes de Operación	4,479,359	267,350	Endeudamiento Neto	-	-
Aplicación	9,413,358	19,245,659	Interno	-	-
Servicios Personales	6,526,790	15,192,244	Externo	-	-
Materiales y Suministros	585,717	1,216,283	Otros Orígenes de Financiamiento	-	-
Servicios Generales	1,328,357	1,693,424	Aplicación		
Transferencias Internas y Asignaciones al Sector Público	-	-	Servicios de la Deuda	-	-
Transferencias al resto del Sector Público	-	-	Interno	-	-
Subsidios y Subvenciones	-	-	Externo	-	-
Ayudas Sociales	972,494	725,592	Otras Aplicaciones de Financiamiento	-	-
Pensiones y Jubilaciones	-	-	Flujos netos de Efectivo por Actividades de Financiamiento	-	-
Transferencias a Fideicomisos, Mandatos y Contratos Análogos	-	-	Incremento/Disminución Neta en el Efectivo y Equivalentes al Efectivo	1,308,996	3,025,090
Transferencias a la Seguridad Social	-	-	Efectivo y Equivalente al Efectivo al Inicio del Ejercicio	909,527	-
Donativos	-	-	Efectivo y Equivalente al Efectivo al Final del Ejercicio	2,218,523	3,025,090
Transferencias al Exterior	-	-			
Participaciones	-	-			
Aportaciones	-	-			
Convenios	-	-			
Otras Aplicaciones de Operación	-	418,116			
Flujos Netos de Efectivo por Actividades de Gestión	1,510,711	3,025,090			

Bajo protesta de decir verdad declaramos que los Estados Financieros y sus Notas son razonablemente correctos y responsabilidad del emisor.

ELABORÓ

RAQUEL RAMÍREZ MARÍN
JEFATURA DE CONTABILIDAD

REVISÓ

GILBERTO ZEPEDA BEZ
TESORERO

AUTORIZÓ

MARILU SAHUJAYA ZAVALA
DIRECTORA GENERAL



MUNICIPIO DE CUERNAVACA
TESORERIA MUNICIPAL
DIRECCION GENERAL DE CONTABILIDAD Y CONTROL PRESUPUESTAL
ESTADO DE FLUJOS DE EFECTIVO
AL 2do. DE TRIMESTRE 2017



CUERNAVACA

Concepto	Periodo 2017	Periodo 2016
Flujos de Efectivo de las Actividades de Operación		
Origen	11,446,743	19,697,744
Impuestos	0	0
Derechos	0	0
Productos de Tipo Corriente	0	0
Aprovechamientos de Tipo Corriente	0	0
Ingresos no Comprendidos en las Fracciones de la Ley de Ingresos Causados en Ejercicios Fiscales Anteriores Pendientes de Liquidación o Pago	5,002,033	2,429,028
Ingresos por Venta de Bienes y Servicios	790,745	1,003,399
Otros Orígenes de Operación	5,653,965	16,265,317
Rendimientos Bancarios	0	0
Retenciones a Servicios Personales (Rechazos Bancarios)	0	0
Transferencias, Asignaciones y Subsidios y Otras Ayudas	5,519,015	15,997,967
Fondo Fijo (Apertura y Resguardo)		0
Otros	134,950	267,350
Aplicación	9,518,671	19,653,700
Servicios Personales	6,526,790	15,192,244
Materiales y Suministros	585,717	1,216,283
Servicios Generales	1,328,357	1,693,424
Transferencias, Asignaciones y Subsidios y Otras Ayudas		0
Otras Aplicaciones de Operación	972,494	725,592
Egresos no Comprendidos correspondiente a Ejercicios Fiscales Anteriores pendientes de pago, no provisionados	0	0
Pago de Retenciones	0	0
Liberación Servicios Personales	0	0
Deudores Diversos por Cobrar a Corto Plazo	73,313	408,041
Reintegro a Deudores	0	0
Reintegro de Intereses Estatales y Federales	0	0
Depuración de Saldos Contables y Reclasificaciones	0	0
Anticipo a Proveedores	0	0
Fondo Fijo (Apertura y Resguardo)	32,000	0
Otros		418,116
Flujos Netos de Efectivo por Actividades de Operación	1,928,072	44,044
Flujo de Efectivo de las Actividades de Financiamiento		
Origen	0	0
Endeudamiento Neto	0	0
Interno	0	0
Otros Orígenes de Financiamiento	0	0
Aplicación	0	0
Deuda Publica	0	0
Bienes muebles	0	0
Otras Aplicaciones de Financiamiento	0	0
Adeudos de Ejercicios Fiscales Anteriores (ADEFAS)		0
Flujos netos de Efectivo por Actividades de Financiamiento	0	0
Incremento/Disminución Neta en el Efectivo y Equivalentes al Efectivo	1,928,072	44,044
Efectivo y Equivalentes al Efectivo al Inicio del Ejercicio	909,527	863,405
Efectivo y Equivalentes al Efectivo al Final del Ejercicio	2,837,599	907,449

Bajo protesta de decir verdad declaramos que los Estados Financieros y sus Notas son razonablemente correctos y responsabilidad de

ELABORÓ

RAQUEL RAMIREZ MARIN
JEFATURA DE CONTABILIDAD

REVISÓ

GILBERTO ZEPEDA BEZ
TESORERO

AUTORIZÓ

MARILU SAHUAYA ZAVALA
DIRECTORA GENERAL



Cuenta Pública 2017
Estado de Variación en la Hacienda Pública
2do. TRIMESTRE 2017
(pesos)

CUERNAVACA

SISTEMA MUNICIPAL PARA EL DESARROLLO INTEGRAL DE LA FAMILIA DE CUERNAVACA

Concepto	Hacienda Pública/ Patrimonio Contribuido	Hacienda Pública/ Patrimonio Generado de Ejercicios Anteriores	Hacienda Pública/ Patrimonio Generado del Ejercicio	Ajustes por Cambios de Valor	TOTAL
Rectificaciones de Resultados de Ejercicios Anteriores					
Patrimonio Neto Inicial Ajustado del Ejercicio	5,195,004	-	-	-	5,195,004
Aportaciones	5,195,004	-	-	-	5,195,004
Donaciones de Capital	-	-	-	-	-
Actualización de la Hacienda Pública/ Patrimonio	-	-	-	-	-
Variaciones de la Hacienda Pública/ Patrimonio Neto del Ejercicio					
Resultados del Ejercicio (Ahorro/Desahorro)	-	2,517,799	3,025,090	-	5,542,889
Resultados de Ejercicios Anteriores	-	-	3,025,090	-	3,025,090
Revalúos	-	2,517,799	-	-	2,517,799
Reservas	-	-	-	-	-
Hacienda Pública/ Patrimonio Neto Final del Ejercicio 2016	5,195,004	2,517,799	3,025,090	-	10,737,893
Cambios en la Hacienda Pública/ Patrimonio Neto del Ejercicio					
Aportaciones	179,337	-	-	-	179,337
Donaciones de Capital	179,337	-	-	-	179,337
Actualización de la Hacienda Pública/ Patrimonio	-	-	-	-	-
Variaciones de la Hacienda Pública/ Patrimonio Neto del Ejercicio					
Resultados del Ejercicio (Ahorro/Desahorro)	-	2,914,065	4,377,264	-	7,291,329
Resultados de Ejercicios Anteriores	-	-	4,377,264	-	4,377,264
Revalúos	-	2,914,065	-	-	2,914,065
Reservas	-	-	-	-	-
Saldo Neto en la Hacienda Pública / Patrimonio 2017	5,015,667	5,431,864	4,377,264	-	14,824,794.31

Bajo protesta de decir verdad declaramos que los Estados Financieros y sus Notas son razonablemente correctos y responsabilidad del emisor

ELABORÓ

 RAQUEL RAMIREZ MARIN
 JEFATURA DE CONTABILIDAD

REVISÓ

 GILBERTO ZEPEDA BEZ
 TESORERO

AUTORIZÓ

 MARIHUAYA ZAVALA
 DIRECTORA GENERAL



Cuenta Pública 2017
 SISTEMA MUNICIPAL PARA EL DESARROLLO INTEGRAL DE LA FAMILIA DE CUERNAVACA
 Estado Analítico de Ingresos
 2do. TRIMESTRE 2017



Rubro de Ingresos	Ingreso					Diferencia
	Estimado	Ampliaciones y Reducciones	Modificado	Devengado	Recaudado	
	(1)	(2)	(3 = 1 + 2)	(4)	(5)	
Impuestos	-	-	-	-	-	-
Cuotas y Aportaciones de Seguridad Social	-	-	-	-	-	-
Contribuciones de Mejoras	-	-	-	-	-	-
Derechos	-	-	-	-	-	-
Productos	-	134,950	134,950	134,950	134,950	134,950
Corriente	-	134,950	134,950	134,950	134,950	134,950
Capital	-	-	-	-	-	-
Aprovechamientos	-	-	-	-	-	-
Corriente	-	-	-	-	-	-
Capital	-	-	-	-	-	-
Ingresos por Ventas de Bienes y Servicios	-	797,581	797,581	797,581	790,745	790,745
Participaciones y Aportaciones	21,840,000	-	21,840,000	12,925,030	5,519,015	16,320,985
Transferencias, Asignaciones, Subsidios y Otras Ayudas	-	-	-	-	-	-
Ingresos Derivados de Financiamientos	-	-	-	-	-	-
Total	21,840,000	932,531	22,772,531	13,857,561	6,444,710	- 15,395,290

Ingresos excedentes¹

Estado Analítico de Ingresos por Fuente de Financiamiento	Ingreso					Diferencia
	Estimado	Ampliaciones y Reducciones	Modificado	Devengado	Recaudado	
	(1)	(2)	(3 = 1 + 2)	(4)	(5)	
Ingresos del Gobierno	-	134,950	134,950	134,950	134,950	134,950
Impuestos	-	-	-	-	-	-
Contribuciones de Mejoras	-	-	-	-	-	-
Derechos	-	-	-	-	-	-
Productos	-	134,950	134,950	134,950	134,950	134,950
Corriente	-	134,950	134,950	134,950	134,950	134,950
Capital	-	-	-	-	-	-
Aprovechamientos	-	-	-	-	-	-
Corriente	-	-	-	-	-	-
Capital	-	-	-	-	-	-
Participaciones y Aportaciones	-	-	-	-	-	-
Transferencias, Asignaciones, Subsidios y Otras Ayudas	-	-	-	-	-	-
Ingresos de Organismos y Empresas	21,840,000	797,581	22,637,581	13,722,611	6,309,760	15,530,240
Cuotas y Aportaciones de Seguridad Social	-	-	-	-	-	-
Ingresos por Ventas de Bienes y Servicios	-	797,581	797,581	797,581	790,745	790,745
Transferencias, Asignaciones, Subsidios y Otras Ayudas	21,840,000	-	21,840,000	12,925,030	5,519,015	-16,320,985
Ingresos derivados de financiamiento	-	-	-	-	-	-
Ingresos Derivados de Financiamientos	-	-	-	-	-	-
Total	21,840,000	932,531	22,772,531	13,857,561	6,444,710	- 15,395,290

Ingresos excedentes¹

Bajo protesta de decir verdad declaramos que los Estados Financieros y sus Notas son razonablemente correctos y responsabilidad del emisor

ELABORÓ

RAQUEL RAMÍREZ MARÍN
 JEFATURA DE CONTABILIDAD

REVISÓ

GILBERTO ZEPEDA BEZ
 TESORERO

AUTORIZÓ

MARILU SAHUAYA ZAVALA
 DIRECTORA GENERAL



Cuenta Pública 2017
SISTEMA MUNICIPAL PARA EL DESARROLLO INTEGRAL DE LA FAMILIA DE CUERNAVACA
Estado Analítico del Ejercicio del Presupuesto de Egresos
Clasificación Económica (por Tipo de Gasto)
2do. TRIMESTRE 2017

Concepto	Egresos					Subterficio
	Aprobado 1	Ampliaciones/ (Reducciones) 2	Modificado 3 = (1 + 2)	Devenido 4	Pagado 5	
Gasto Corriente	21,424,000	867,466	22,291,466	9,480,297	9,413,358	12,811,169
Gasto de Capital	416,000	92,607	508,607	201,715	201,715	306,892
Amortización de la Deuda y Disminución de Pasivos						
Total del Gasto	21,840,000	960,073	22,800,073	9,682,012	9,615,073	13,118,061

Bajo protesta de decir verdad declaramos que los Estados Financieros y sus Notas son razonablemente correctos y responsabilidad del emisor

ELABORÓ

Raquel Ramirez Marin
 RAQUEL RAMIREZ MARIN
 JEFAURA DE CONTABILIDAD

REVISÓ

Gilberto Zepeda Bez
 GILBERTO ZEPEDA BEZ
 TESORERO

AUTORIZÓ

Marihu Sahujaya Zavala
 MARIHU SAHUJAYA ZAVALA
 DIRECTORA GENERAL

Cuenta Pública 2017
SISTEMA MUNICIPAL PARA EL DESARROLLO INTEGRAL DE LA FAMILIA DE CUERNAVACA
Estado Analítico del Ejercicio del Presupuesto de Egresos
Clasificación Administrativa
2do. TRIMESTRE 2017


Concepto	EGRESOS					Subservicio
	Aprobado	Amplicaciones/ (Reducciones)	Modificado	Devengado	Pagado	
	1	2	3 = (1 + 2)	4	5	6 = (3 + 4)
Secretaría Ejecutiva de la Gobernatura	-	-	-	-	-	-
Secretaría de Gobierno	-	-	-	-	-	-
Secretaría de Hacienda	-	-	-	-	-	-
Secretaría de Economía	-	-	-	-	-	-
Secretaría de Desarrollo Agropecuario	-	-	-	-	-	-
Secretaría de Obras Públicas	-	-	-	-	-	-
Secretaría de Educación	-	-	-	-	-	-
Secretaría de Salud	-	-	-	-	-	-
Fiscalía General del Estado	-	-	-	-	-	-
Secretaría de Administración	-	-	-	-	-	-
Secretaría de la Contraloría	-	-	-	-	-	-
Comisión Estatal de Seguridad Pública	-	-	-	-	-	-
Consejería Jurídica	-	-	-	-	-	-
Secretaría de Turismo	-	-	-	-	-	-
Secretaría de Desarrollo Social	-	-	-	-	-	-
Secretaría del Trabajo	-	-	-	-	-	-
Secretaría de Cultura	-	-	-	-	-	-
Secretaría de Desarrollo Sustentable	-	-	-	-	-	-
Secretaría de Innovación, Ciencia y Tecnología	-	-	-	-	-	-
Secretaría de Movilidad y Transporte	-	-	-	-	-	-
Secretaría de Información y Comunicación	-	-	-	-	-	-
Gastos Institucionales	-	-	-	-	-	-
Poder Legislativo	-	-	-	-	-	-
Poder Judicial	-	-	-	-	-	-
Organismos Autónomos	-	-	-	-	-	-
Entidades Paraest. y Fid. No Emp. y No Fin.	21,840,000	960,073	22,800,073	9,682,012	9,615,073	13,118,061
Fideicomisos Emp. No Fin. con Part. Est. May.	-	-	-	-	-	-
Poder Ejecutivo de los Municipios	-	-	-	-	-	-
Total del Gasto	21,840,000	960,073	22,800,073	9,682,012	9,615,073	13,118,061

Bajo protesta de decir verdad declaramos que los Estados Financieros y sus Notas son razonablemente correctos y responsabilidad del emisor

ELABORÓ


RAQUEL RAMIREZ MARIN
JEFATURA DE CONTABILIDAD

REVISÓ


GILBERTO ZEPEDA BEZ
TESORERO

AUTORIZÓ


MARIHUAYA ZAVALA
DIRECTORA GENERAL



Cuenta Pública 2017
SISTEMA MUNICIPAL PARA EL DESARROLLO INTEGRAL DE LA FAMILIA DE CUERNAVACA
 Estado Analítico del Ejercicio del Presupuesto de Egresos
 Clasificación por Objeto del Gasto (Capítulo y Concepto)
 2do. TRIMESTRE 2017



Concepto	Egresos					Subtotal
	Aprobado	Ampliaciones (Rescindidos)	Modificado	Devengado	Pagado	
	1	2	3 = (1 + 2)	4	5	6 = (3 + 4)
Servicios Personales	17,050,000	620,000	17,670,000	6,526,790	6,526,790	11,143,210
Remuneraciones al Personal de Carácter Permanente	4,500,361	209,000	4,709,361	2,144,757	2,144,757	2,564,604
Remuneraciones al Personal de Carácter Transitorio	1,400,000	180,369	1,580,369	643,331	643,331	937,038
Remuneraciones Adicionales y Especiales	6,365,650	839,000	7,204,650	2,114,133	2,114,133	5,090,517
Seguridad Social	476,000	112,000	588,000	21,797	21,797	342,203
Otras Prestaciones Sociales y Económicas	3,890,989	449,369	4,340,358	1,495,538	1,495,538	1,946,082
Previsiones	-	-	-	-	-	0
Pago de Estímulos a Servidores Públicos	417,000	47,000	464,000	107,234	107,234	262,766
Materiales y Suministros	1,395,000	29,749	1,424,749	616,072	585,717	808,677
Materiales de Administración, Emisión de Documentos y Artículos Oficiales	510,000	66,390	576,390	179,468	166,065	264,142
Alimentos y Utensilios	139,000	36,927	175,927	116,645	114,550	59,282
Materias Primas y Materiales de Producción y Comercialización	-	-	-	-	-	0
Materiales y Artículos de Construcción y de Reparación	115,000	5,172	120,172	38,613	38,613	81,559
Productos Químicos, Farmacéuticos y de Laboratorio	110,000	78,457	188,457	125,956	113,865	62,501
Combustibles, Lubricantes y Aditivos	200,000	400	200,400	79,873	79,873	120,527
Vestuario, Blancos, Prendas de Protección y Artículos Deportivos	111,000	707	111,707	23,735	23,735	87,972
Materiales y Suministros Para Seguridad	-	-	-	-	-	0
Herramientas, Refacciones y Accesorios Menores	210,000	25,523	235,523	51,782	49,016	132,695
Servicios Generales	2,579,000	515,610	3,094,610	1,330,575	1,328,357	732,815
Servicios Básicos	113,000	36,599	149,599	26,766	26,766	49,635
Servicios de Arrendamiento	330,000	121,000	451,000	182,335	182,335	26,665
Servicios Profesionales, Científicos, Técnicos y Otros Servicios	300,000	27,599	327,599	327,599	327,599	0
Servicios Financieros, Bancarios y Comerciales	155,000	12,179	167,179	104,261	104,261	38,559
Servicios de Instalación, Reparación, Mantenimiento y Conservación	783,000	223,820	1,006,820	419,017	419,017	140,162
Servicios de Comunicación Social y Publicidad	500,000	156,570	656,570	207,892	207,522	135,538
Servicios de Traslado y Viáticos	220,000	4,059	224,059	38,250	37,950	185,809
Servicios Oficiales	144,000	2,900	146,900	2,900	2,900	144,000
Otros Servicios Generales	34,000	-	34,000	21,553	20,005	12,447
Transferencias, Asignaciones, Subsidios y Otras Ayudas	400,000	733,327	1,133,327	1,006,860	972,494	126,467
Transferencias Internas y Asignaciones al Sector Público	-	-	-	-	-	0
Transferencias al Resto del Sector Público	-	-	-	-	-	0
Subsidios y Subvenciones	-	-	-	-	-	0
Ayudas Sociales	400,000	733,327	1,133,327	1,006,860	972,494	126,467
Pensiones y Jubilaciones	-	-	-	-	-	0
Transferencias a Fideicomisos, Mandatos y Otros Análogos	-	-	-	-	-	0
Transferencias a la Seguridad Social	-	-	-	-	-	0
Donativos	-	-	-	-	-	0
Transferencias al Exterior	-	-	-	-	-	0
Bienes Muebles, Inmuebles e Intangibles	416,000	92,607	508,607	201,715	201,715	306,892
Mobiliario y Equipo de Administración	115,000	25,597	140,597	112,609	112,609	27,988
Mobiliario y Equipo Educativo y Recreativo	30,000	6,000	36,000	-	-	24,000
Equipo e Instrumental Médico y de Laboratorio	-	13,010	13,010	13,010	13,010	0
Vehículos y Equipo de Transporte	221,000	-	221,000	-	-	221,000
Equipo de Defensa y Seguridad	-	-	-	-	-	0
Maquinaria, Otros Equipos y Herramientas	25,000	60,000	85,000	76,096	76,096	8,904
Activos Biológicos	-	-	-	-	-	0
Bienes Inmuebles	-	-	-	-	-	0
Activos Intangibles	25,000	-	25,000	-	-	25,000
Inversión Pública	-	-	-	-	-	0
Obra Pública en Bienes de Dominio Público	-	-	-	-	-	0
Obra Pública en Bienes Propios	-	-	-	-	-	0
Proyectos Productivos y Acciones de Fomento	-	-	-	-	-	0
Inversiones Financieras y Otras Provisiones	-	-	-	-	-	0
Inversiones Para el Fomento de Actividades Productivas	-	-	-	-	-	0
Acciones y Participaciones de Capital	-	-	-	-	-	0
Compra de Títulos y Valores	-	-	-	-	-	0
Concesión de Préstamos	-	-	-	-	-	0
Inversiones en Fideicomisos, Mandatos y Otros Análogos	-	-	-	-	-	0
Otras Inversiones Financieras	-	-	-	-	-	0







Cuenta Pública 2017
 SISTEMA MUNICIPAL PARA EL DESARROLLO INTEGRAL DE LA FAMILIA DE CUERNAVACA
 Estado Analítico del Ejercicio del Presupuesto de Egresos
 Clasificación por Objeto del Gasto (Capítulo y Concepto)
 2do. TRIMESTRE 2017



Concepto	Egreso					Subjetado (6) = (5 - 4)
	Aprobado 1	Aplicaciones/ (Reducciones) 2	Modificado 3 = (1 - 2)	Devengado 4	Pagado 5	
Provisiones para Contingencias y Otras Erogaciones Especiales	-	-	-	-	-	0
Participaciones y Aportaciones	-	-	-	-	-	0
Participaciones	-	-	-	-	-	0
Aportaciones	-	-	-	-	-	0
Convenios	-	-	-	-	-	0
Deuda Pública	-	-	-	-	-	0
Amortización de la Deuda Pública	-	-	-	-	-	0
Intereses de la Deuda Pública	-	-	-	-	-	0
Comisiones de la Deuda Pública	-	-	-	-	-	0
Gastos de la Deuda Pública	-	-	-	-	-	0
Costo por Coberturas	-	-	-	-	-	0
Apoyos Financieros	-	-	-	-	-	0
Adeudos de Ejercicios Fiscales Anteriores (Adefas)	-	-	-	-	-	0
Total del Gasto	21,840,000	960,073	22,800,073	9,682,012	9,615,073	13,118,060

Bajo protesta de decir verdad declaramos que los Estados Financieros y sus Notas son razonablemente correctos y responsabilidad del emisor

ELABORÓ

RAQUEL RAMÍREZ MARÍN
JEFATURA DE CONTABILIDAD

REVISÓ

GILBERTO ZEPEDA BEZ
TESORERO

AUTORIZÓ

MARILU SAHUAYA ZAVALA
DIRECTORA GENERAL



Cuenta Pública 2017
SISTEMA MUNICIPAL PARA EL DESARROLLO INTEGRAL DE LA FAMILIA DE CUERNAVACA
 Estado Analítico del Ejercicio del Presupuesto de Egresos
 Clasificación Funcional (Finalidad y Función)
 2do. TRIMESTRE 2017



Conceptos	EGRESOS					Subterficio
	1 Aprobado	2 Ampliaciones (Reducciones)	3 = (1+2)	4 Devengado	5 Pagado	
Gobierno						
Legislación						
Justicia						
Coordinación de la Política de Gobierno						
Relaciones Exteriores						
Asuntos Financieros y Hacendarios						
Seguridad Nacional						
Asuntos de Orden Público y de Seguridad Interior						
Otros Servicios Generales						
Desarrollo Social	21,840,000	960,073	22,800,073	9,682,012	9,615,073	13,118,061
Protección Ambiental						
Vivienda y Servicios a la Comunidad						
Salud						
Recreación, Cultura y Otras Manifestaciones Sociales						
Educación						
Protección Social						
Otros Asuntos Sociales	21,840,000	960,073	22,800,073	9,682,012	9,615,073	13,118,061
Desarrollo Económico						
Asuntos Económicos, Comerciales y Laborales en General						
Agropecuaria, Silvicultura, Pesca y Caza						
Combustibles y Energía						
Minería, Manufacturas y Construcción						
Transporte						
Comunicaciones						
Turismo						
Ciencia, Tecnología e Innovación						
Otras Industrias y Otros Asuntos Económicos						
Otras no Clasificadas en Funciones Anteriores						
Transacciones de la Deuda Pública / Costo Financiero de la Deuda						
Transferencias, Participaciones y Aportaciones entre Diferentes Niveles y Ordenes de Gobierno						
Saneamiento del Sistema Financiero						
Adeudos de Ejercicios Fiscales Anteriores						
Total del Gasto	21,840,000	960,073	22,800,073	9,682,012	9,615,073	13,118,061

Bajo protesta de decir verdad declaramos que los Estados Financieros y sus Notas son razonablemente correctos y responsabilidad del emisor

ELABORÓ
 RAQUEL RAMÍREZ MARIN
 JEFA DE CONTABILIDAD

REVISÓ
 GILBERTO ZEPEDA BEZ
 TESORERO

AUTORIZÓ
 MARILU SAHUAYA ZAVALA
 DIRECTORA GENERAL



SISTEMA MUNICIPAL PARA EL DESARROLLO INTEGRAL DE LA FAMILIA DE CUERNAVACA
Indicadores de Postura Fiscal
2do. TRIMESTRE 2017



CUERNAVACA

Concepto	Estimado	Devengado	Pagado
I. Ingresos Presupuestarios (I=1+2)	21,840,000	13,059,980	5,653,965
1. Ingresos del Gobierno de la Entidad Federativa ¹	-	134,950	134,950
2. Ingresos del Sector Paraestatal ¹	21,840,000	12,925,030	5,519,015
II. Egresos Presupuestarios (II=3+4)	21,840,000	8,725,336	8,658,397
3. Egresos del Gobierno de la Entidad Federativa ²	-	-	-
4. Egresos del Sector Paraestatal ²	21,840,000	8,725,336	8,658,397
III. Balance Presupuestario (Superávit o Déficit) (III = I - II)	-	4,334,644	3,004,432

Concepto	Estimado	Devengado	Pagado
III. Balance presupuestario (Superávit o Déficit)		4,334,644	3,004,432
IV. Intereses, Comisiones y Gastos de la Deuda		-	-
V. Balance Primario (Superávit o Déficit) (V= III - IV)		4,334,644	3,004,432

Concepto	Estimado	Devengado	Pagado
A. Financiamiento		-	-
B. Amortización de la deuda		-	-
C. Endeudamiento ó desendeudamiento (C = A - B)		-	-

Bajo protesta de decir verdad declaramos que los Estados Financieros y sus Notas son razonablemente correctos y responsabilidad del emisor

ELABORÓ

RAQUEL RAMIREZ MARIN
 JEFATURA DE CONTABILIDAD

REVISÓ

GILBERTO ZEPEDA BEZ
 TESORERO

AUTORIZÓ

MARILU SAHUAYA ZAVALA

1 Los Ingresos que se presentan son los ingresos presupuestarios totales sin incluir los ingresos por financiamientos. Los Ingresos del Gobierno de la Entidad Federativa corresponden a los del Poder Ejecutivo, Legislativo Judicial y Autónomos

2 Los egresos que se presentan son los egresos presupuestarios totales sin incluir los egresos por amortización. Los egresos del Gobierno de la Entidad Federativa corresponden a los del Poder Ejecutivo, Legislativo, Judicial y Órganos Autónomos

3 Para Ingresos se reportan los ingresos recaudados; para egresos se reportan los egresos pagados



Cuenta Pública 2017
SISTEMA MUNICIPAL PARA EL DESARROLLO INTEGRAL DE LA FAMILIA DE CUERNAVACA
 Gasto por Categoría Programática
 2do. TRIMESTRE 2017



Concepto	Ejercicios					Subejercicio
	Aprobado	Ampliaciones (Reducciones)	Modificado	Devengado	Pagado	
	1	2	3 = (1+2)	4	5	6 = (3+4)
Programas						
Subsidios Sector Social y Privado o Entidades Federativas y Municipios	21,840,000	960,073	22,800,073	9,682,012	9,615,073	13,118,061
Subjetos a Reglas de Operación	21,840,000	960,073	22,800,073	9,682,012	9,615,073	13,118,061
Otros Subsidios	-	-	-	-	-	-
Desempeño de las Funciones	-	-	-	-	-	-
Prestación de Servicios Públicos	-	-	-	-	-	-
Provisión de Bienes Públicos	-	-	-	-	-	-
Planeación, seguimiento y evaluación de políticas públicas	-	-	-	-	-	-
Promoción y fomento	-	-	-	-	-	-
Regulación y supervisión	-	-	-	-	-	-
Funciones de las Fuerzas Armadas (Únicamente Gobierno Federal)	-	-	-	-	-	-
Específicos	-	-	-	-	-	-
Proyectos de Inversión	-	-	-	-	-	-
Administrativos y de Apoyo	-	-	-	-	-	-
Apoyo al proceso presupuestario y para mejorar la eficiencia institucional	-	-	-	-	-	-
Apoyo a la función pública y al mejoramiento de la gestión	-	-	-	-	-	-
Operaciones ajenas	-	-	-	-	-	-
Compromisos	-	-	-	-	-	-
Obligaciones de cumplimiento de resolución jurisdiccional	-	-	-	-	-	-
Desastres Naturales	-	-	-	-	-	-
Obligaciones	-	-	-	-	-	-
Pensiones y jubilaciones	-	-	-	-	-	-
Aportaciones a la seguridad social	-	-	-	-	-	-
Aportaciones a fondos de estabilización	-	-	-	-	-	-
Aportaciones a fondos de inversión y reestructura de pensiones	-	-	-	-	-	-
Programas de Gasto Federalizado (Gobierno Federal)	-	-	-	-	-	-
Gasto Federalizado	-	-	-	-	-	-
Participaciones a entidades federativas y municipios	-	-	-	-	-	-
Costo financiero, deuda o apoyos a deudores y ahorradores de la banca	-	-	-	-	-	-
Adeudos de ejercicios fiscales anteriores	-	-	-	-	-	-
Total del Gasto	21,840,000	960,073	22,800,073	9,682,012	9,615,073	13,118,061

Bajo protesta de decir verdad certificamos que los Estados Financieros y sus Notas son razonablemente correctos y responsables del emisor

ELABORÓ

 RAQUEL RAMIREZ MARIN
 JEFE DE CONTABILIDAD

REVISÓ

 GILBERTO ZEPEDA BEZ
 TESORERO

AUTORIZÓ

 MARILU SAHUAYA ZAVALA
 DIRECTORA GENERAL