



# ACUSE

DEPENDENCIA: SISTEMA MUNICIPAL PARA EL  
DESARROLLO INTEGRAL DE LA FAMILIA DE CUERNAVACA  
SECCIÓN: SECRETARÍA  
NUM. DE OFICIO: DIFC/DG/029/2017

Cuernavaca, Morelos a 26 de enero de 2017

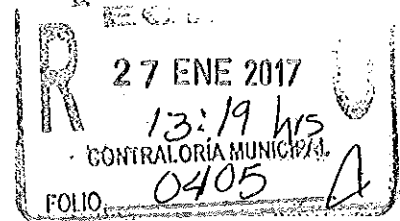
JOSE ALEJANDRO JESUS VILLAREAL GASCA  
TESORERO MUNICIPAL  
P R E S E N T E.

Con el propósito de dar cumplimiento a lo señalado en el artículo 19 fracción X, del decreto número 275, de fecha 23 de mayo del 2007, por el que se crea este Sistema Municipal para el Desarrollo Integral de la Familia, me permito presentar a usted en forma impresa y en archivo digital, la información financiera que integra la Cuenta Pública correspondiente al **Cuarto Trimestre** del Ejercicio Fiscal dos mil dieciséis de este Sistema Municipal para el Desarrollo Integral de la Familia de Cuernavaca, Organismo Público Descentralizado de la Administración Pública del Municipio.

Sin más por el momento, quedo de usted.

ATENTAMENTE

MARILÚ SAHUAYA ZAVALA  
DIRECTORA GENERAL



c.c.p. MIRNA ZAVALA ZÚÑIGA.- Contralora Municipal.- Mismo fin.  
Expediente.

a.o.c.



Recibido  
al anexo. y cop.  
26-ENE-17  
3:48 pm

“AYÚDANOS A AYUDAR”

CALLE TABACHÍN NO.123 / COLONIA BELLAVISTA / CUERNAVACA MORELOS / C.P. 62000 / 777.318.8886



@DIF\_cuernavaca



/DIF cuernavaca



www.difcuernavaca.gob.mx




ACUSE

DEPENDENCIA: SISTEMA MUNICIPAL PARA EL DESARROLLO INTEGRAL DE LA FAMILIA DE CUERNAVACA  
SECCIÓN: SECRETARÍA  
NUM. DE OFICIO: DIFC/DG/031/2017

Cuernavaca, Morelos a 26 de enero de 2017

DIPUTADA BEATRIZ VICERA ALATRISTE  
PRESIDENTA DE LA MESA DIRECTIVA DE LA LIII  
LEGISLATURA DEL HONORABLE CONGRESO  
DEL ESTADO DE MORELOS  
PRESENTE.



Con el propósito de dar cumplimiento a lo señalado en el artículo 32 de la Constitución Política del Estado Libre y Soberano de Morelos y 39, 42 y 46 de la Ley de Presupuesto, Contabilidad y Gasto Público del estado de Morelos, me permito presentar a usted en forma impresa y en archivo digital, la información financiera que integra la Cuenta Pública correspondiente al **Cuarto Trimestre** del Ejercicio Fiscal dos mil dieciséis de este Sistema Municipal para el Desarrollo Integral de la Familia de Cuernavaca, Organismo Público Descentralizado de la Administración Pública del Municipio.


Sin más por el momento, quedo de usted.

CONGRESO DEL ESTADO DE MORELOS  
LIII LEGISLATURA




DIP. EDER EDUARDO RODRIGUEZ CASILLAS  
VII DISTRITO

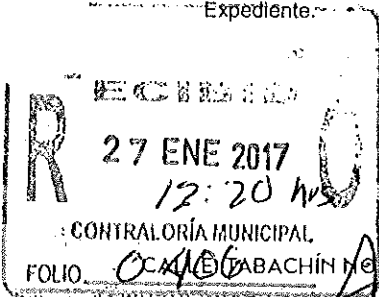
ATENTAMENTE



MARILÚ SAHUAYA ZAVALA  
DIRECTORA GENERAL



c.c.p. DIP. EDER EDUARDO RODRÍGUEZ CASILLAS.- Presidente de la Comisión de Hacienda, Presupuesto y Cuenta Pública.- Para su conocimiento.  
LIC. JOSÉ VICENTE LOREDO MÉNDEZ.- Auditor General de la Entidad Superior de Auditoría y Fiscalización del Congreso.  
MIRNA ZAVALA ZÚÑIGA.- Contralora Municipal.- Mismo fin.  
Expediente:



“AYÚDANOS A AYUDAR”





Cuenta Pública 2016  
Estado de Situación Financiera  
Al 31 de diciembre de 2015 al 4to trimestre 2016  
(Pesos)

SISTEMA MUNICIPAL PARA EL DESARROLLO INTEGRAL DE LA FAMILIA DE CUERNAVACA



CONCEPTO	Año		CONCEPTO	Año	
	2016	2015		2016	2015
<b>ACTIVO</b>			<b>PASIVO</b>		
<b>Activo Circulante</b>			<b>Pasivo Circulante</b>		
Efectivo y Equivalentes	909,527	863,405	Cuentas por Pagar a Corto Plazo	100,471	778,349
Derechos a Recibir Efectivo o Equivalentes	5,033,533	2,429,028	Documentos por Pagar a Corto Plazo	-	-
Derechos a Recibir Bienes o Servicios	-	-	Porción a Corto Plazo de la Deuda Pública a Largo Plazo	-	-
Inventarios	-	-	Títulos y Valores a Corto Plazo	-	-
Almacenes	-	-	Pasivos Diferidos a Corto Plazo	-	-
Estimación por Périda o Deterioro de Activos Circulantes	-	-	Fondos y Bienes de Terceros en Garantía y/o Administración a Corto Plazo	-	-
Otros Activos Circulantes	-	-	Provisiones a Corto Plazo	300,370	-
<b>Total de Activos Circulantes</b>	<b>5,943,060</b>	<b>3,292,433</b>	Otros Pasivos a Corto Plazo	-	-
<b>Activo No Circulante</b>			<b>Total de Pasivos Circulantes</b>	<b>400,841</b>	<b>778,349</b>
Inversiones Financieras a Largo Plazo	-	-	<b>Pasivo No Circulante</b>		
Derechos a Recibir Efectivo o Equivalentes a Largo Plazo	-	-	Cuentas por Pagar a Largo Plazo	-	-
Bienes Inmuebles, Infraestructura y Construcciones en Proceso	-	-	Documentos por Pagar a Largo Plazo	-	-
Bienes Muebles	5,176,352	5,175,314	Deuda Pública a Largo Plazo	-	-
Activos Intangibles	19,322	19,322	Pasivos Diferidos a Largo Plazo	-	-
Depreciación, Deterioro y Amortización Acumulada de Bienes	-	-	Fondos y Bienes de Terceros en Garantía y/o en Administración a Largo Plazo	-	-
Activos Diferidos	-	-	Provisiones a Largo Plazo	-	-
Estimación por Périda o Deterioro de Activos no Circulantes	-	-	<b>Total de Pasivos No Circulantes</b>	<b>-</b>	<b>-</b>
Otros Activos no Circulantes	-	-	<b>Total del Pasivo</b>	<b>400,841</b>	<b>778,349</b>
<b>Total de Activos No Circulantes</b>	<b>5,195,674</b>	<b>5,194,636</b>	<b>HACIENDA PÚBLICA/ PATRIMONIO</b>		
<b>Total del Activo</b>	<b>11,138,734</b>	<b>8,487,069</b>	<b>Hacienda Pública/Patrimonio Contribuido</b>	<b>5,195,004</b>	<b>4,664,277</b>
			Apertaciones	5,195,004	4,664,277
			Donaciones de Capital	-	-
			Actualización de la Hacienda Pública / Patrimonio	-	-
			<b>Hacienda Pública/Patrimonio Generado</b>	<b>5,542,889</b>	<b>3,044,444</b>
			Resultados del Ejercicio (Ahorro / Dosalhorro)	3,025,090	2,019,222
			Resultados de Ejercicios Anteriores	2,517,799	1,025,222
			Revalúos	-	-
			Reservas	-	-
			Rectificaciones de Resultados de Ejercicios Anteriores	-	-
			<b>Exceso o Insuficiencia en la Actualización de la Hacienda Pública/Patrimonio</b>	<b>-</b>	<b>-</b>
			Resultado por Posición Monetaria	-	-
			Resultado por Tenencia de Activos no Monetarios	-	-
			<b>Total Hacienda Pública/ Patrimonio</b>	<b>10,737,893</b>	<b>7,708,720</b>
			<b>Total del Pasivo y Hacienda Pública / Patrimonio</b>	<b>11,138,734</b>	<b>8,487,069</b>

En los estados financieros y demás reportes que se entreguen en la Cuenta Pública anual 2016 del organismo, los datos que se reflejan son de conformidad con la información de armonización contable, por lo que esta administración no garantiza la exactitud de los mismos por el periodo del 1º de enero al 31 de agosto 2016.

EL ABORDO  
NANCY MARÍA MONTAÑÓN BUSTAMANTE  
JEFE DE CONTABILIDAD

REVISÓ  
RUBÉN TORRES OJEDA  
TESORERO

AUTORIZÓ  
MARTÍN SARRUYA ZAVALA  
DIRECTORA GENERAL



SISTEMA MUNICIPAL PARA EL DESARROLLO INTEGRAL DE LA FAMILIA DE CUERNAVACA

CUERNAVACA

Concepto	2016	2015	2015
<b>INGRESOS Y OTROS BENEFICIOS</b>			
Ingresos de la Gestión	1,003,399	1,079,006	17,542,110
Impuestos	-	-	15,192,244
Cuentas y Aportaciones de Seguridad Social	-	-	1,216,283
Contribuciones de Mejoras	-	-	1,693,424
Derechos	-	-	-
Productos de Tipo Corriente	-	-	725,592
Aprovechamientos de Tipo Corriente	-	-	139,824
Ingresos por Venta de Bienes y Servicios	-	-	-
Ingresos no Comprendidos en las Fracciones de la Ley de Ingresos	1,003,399	1,079,006	-
Causados en Ejercicios Fiscales Anteriores Pendientes de Liquidación o Pago	-	-	-
Participaciones, Aportaciones, Transferencias, Asignaciones, Subsidios y Otras Ayudas	21,000,000	18,622,151	-
Participaciones y Aportaciones	-	-	-
Transferencia, Asignaciones, Subsidios y Otras ayudas	21,000,000	18,622,151	-
Otros Ingresos y Beneficios	267,350	146,650	-
Ingresos Financieros	-	-	-
Incremento por Variación de Inventarios	-	-	-
Disminución del Exceso de Estimaciones por Pérdida o Deterioro u Obsolescencia	-	-	-
Disminución del Exceso de Provisiones	-	-	-
Otros Ingresos y Beneficios Varios	267,350	146,650	-
<b>Total de Ingresos y Otros Beneficios</b>	<b>22,270,749</b>	<b>19,847,806</b>	<b>146,650</b>
GASTOS Y OTRAS PERDIDAS			
Gastos de Funcionamiento	18,101,951	-	-
Servicios Personales	15,192,244	-	-
Materiales y Suministros	1,216,283	-	-
Servicios Generales	1,693,424	-	-
Transferencia, Asignaciones, Subsidios y Otras Ayudas	725,592	-	-
Transferencias Interimas y Asignaciones al Sector Público	-	-	-
Transferencias al Resto del Sector Público	-	-	-
Subsidios y Subvenciones	-	-	-
Ayudas Sociales	725,592	-	-
Pensiones y Jubilaciones	-	-	-
Transferencias a Fideicomisos, Mandatos y Contratos Análogos	-	-	-
Transferencias a la Seguridad Social	-	-	-
Donativos	-	-	-
Transferencias al Exterior	-	-	-
Participaciones y Aportaciones	-	-	-
Aportaciones	-	-	-
Convenios	-	-	-
Intereses, Comisiones y Otros Gastos de la Deuda Pública	-	-	-
Intereses de la Deuda Pública	-	-	-
Comisiones de la Deuda Pública	-	-	-
Gastos de la Deuda Pública	-	-	-
Costo por Coberturas	-	-	-
Apoyos Financieros	-	-	-
Otros Gastos y Pérdidas Extraordinarias	384,326	-	-
Estimaciones, Depreciaciones, Deterioros, Obsolescencia y Amortizaciones	-	-	-
Provisiones	-	-	-
Disminución de Inventarios	-	-	-
Aumento por Insuficiencia de Estimaciones por Pérdida o Deterioro y Obsolescencia	-	-	-
Aumento por Insuficiencia de Provisiones	-	-	-
Otros Gastos	384,326	-	-
Inversión Pública	33,790	-	-
Inversión Pública no Capitalizable	33,790	-	-
<b>Total de Gastos y Otras Pérdidas</b>	<b>19,245,659</b>	<b>17,828,584</b>	<b>146,650</b>
<b>Resultados del Ejercicio (Ahorro/Desahorro)</b>	<b>3,025,090</b>	<b>2,019,222</b>	

En los estados financieros y demás reportes que se entregan en la cuenta pública anual 2016 del organismo, los saldos que se reflejan son de conformidad con la información de actualización contable, por la que esta administración se declara responsable por el periodo del 1 de enero al 31 de agosto 2016.

REVISOR  
NANCY MARIE MONTEON BUSTAMANTE  
JEFE DE CONTABILIDAD

RUBEN TORRES BENEJIDO  
TESORERO

AUTORIZADO  
MARILU SAHUAYA ZAVALA  
DIRECTORA GENERAL



SISTEMA MUNICIPAL PARA EL DESARROLLO INTEGRAL DE LA FAMILIA DE CUERNAVACA

Concepto	Saldo Inicial		Cargos del Periodo		Abonos del Periodo		Saldo Final	Variación del Periodo
	1	2	3	4	5	6	7	8
<b>ACTIVO</b>		8,488,107	21,466,834	18,816,207	11,138,734	2,650,627		
Activo Circulante		3,292,433	21,466,834	18,816,207	5,943,060	2,650,627		
Efectivo y Equivalentes		863,405	16,433,301	16,387,179	909,527	46,122		
Derechos a Recibir Efectivo o Equivalentes		2,429,028	5,033,533	2,429,028	5,033,533	2,604,505		
Derechos a Recibir Bienes o Servicios		-	-	-	-	-		
Inventarios		-	-	-	-	-		
Almacenes		-	-	-	-	-		
Estimación por Pérdida o Deterioro de Activos Circulantes		-	-	-	-	-		
Otros Activos Circulantes		-	-	-	-	-		
Activo No Circulante		5,195,674	-	-	5,195,674	-		
Inversiones Financieras a Largo Plazo		-	-	-	-	-		
Derechos a Recibir Efectivo o Equivalentes a Largo Plazo		-	-	-	-	-		
Bienes Inmuebles, Infraestructura y Construcciones en Proceso		-	-	-	-	-		
Bienes Muebles		5,176,352	-	-	5,176,352	-		
Activos Intangibles		19,322	-	-	19,322	-		
Depreciación, Deterioro y Amortización Acumulada de Bienes		-	-	-	-	-		
Activos Diferidos		-	-	-	-	-		
Estimación por Pérdida o Deterioro de Activos no Circulantes		-	-	-	-	-		
Otros Activos no Circulantes		-	-	-	-	-		

En los estados financieros y demás reportes que se integran en la cuenta pública anual 2016 del organismo, los saldos que se reflejan son de conformidad con la información de amortización contable, por lo que esta administración se declina de cualquier inconsistencia por el periodo del 1 er de enero al 31 de agosto 2016

ELABORO:  
  
NANCY-MARIBEL MORTEON BUSTAMANTE  
JEFE DE CONTABILIDAD

REVISÓ:  
  
RUBEN TORRES UMEJIDO  
TESORERO

AUTORIZÓ:  
  
MARILU SAHUAYA ZAVALA  
DIRECTORA GENERAL



Cuenta Pública 2016  
Estado de Cambios en la Situación Financiera  
4TO TRIMESTRE 2016  
(Pesos)



SISTEMA MUNICIPAL PARA EL DESARROLLO INTEGRAL DE LA FAMILIA DE CUERNAVACA

CUERNAVACA

Concepto	Aplicación	Origen	Aplicación	Origen	Aplicación
<b>ACTIVO</b>	2,651,665		<b>PASIVO</b>	300,370	677,878
Activo Circulante	2,650,627		Pasivo Circulante	300,370	677,878
Efectivo y Equivalentes	46,122		Cuentas por Pagar a Corto Plazo	-	677,878
Derechos a Recibir Efectivo o Equivalentes	2,604,505		Documentos por Pagar a Corto Plazo	-	-
Derechos a Recibir Bienes o Servicios	-		Porción a Corto Plazo de la Deuda Pública a Largo Plazo	-	-
Inventarios	-		Títulos y Valores a Corto Plazo	-	-
Atmóscenas	-		Pasivos Diferidos a Corto Plazo	-	-
Estimación por Pérdida o Deterioro de Activos Circulantes	-		Fondos y Bienes de Terceros en Garantía y/o Administración a Corto Plazo	-	-
Otros Activos Circulantes	-		Provisiones a Corto Plazo	-	-
Activo No Circulante	1,038		Otros Pasivos a Corto Plazo	300,370	-
Inversiones Financieras a Largo Plazo	-		<i>Pasivo No Circulante</i>	-	-
Derechos a Recibir Efectivo o Equivalentes a Largo Plazo	-		Cuentas por Pagar a Largo Plazo	-	-
Bienes Inmuebles, Infraestructura y Construcciones en Proceso	-		Documentos por Pagar a Largo Plazo	-	-
Bienes Muebles	1,038		Deuda Pública a Largo Plazo	-	-
Activos Intangibles	-		Pasivos Diferidos a Largo Plazo	-	-
Depreciación, Deterioro y Amortización Acumulada de Bienes	-		Fondos y Bienes de Terceros en Garantía y/o en Administración a Largo Plazo	-	-
Activos Diferidos	-		Provisiones a Largo Plazo	-	-
Estimación por Pérdida o Deterioro de Activos no Circulantes	-		<b>HACIENDA PÚBLICA/ PATRIMONIO</b>	3,029,172	-
Otros Activos no Circulantes	-		Hacienda Pública/Patrimonio Contribuido	530,727	-
			Aportaciones	530,727	-
			Donaciones de Capital	-	-
			Actualización de la Hacienda Pública / Patrimonio	-	-
			Hacienda Pública/Patrimonio Generado	2,498,445	-
			Resultados del Ejercicio (Ahorro / Desahorro)	1,005,868	-
			Resultados de Ejercicios Anteriores	1,492,577	-
			Revalúos	-	-
			Reservas	-	-
			Rectificaciones de Resultados de Ejercicios Anteriores	-	-
			Exceso o Insuficiencia en la Actualización de la Hacienda Pública/Patrimonio	-	-
			Resultado por Posición Monetaria	-	-
			Resultado por Tenencia de Activos no Monetarios	-	-

En los estados financieros y demás reportes que se integran en la cuenta pública anual 2016 del organismo, los saldos que se reflejan son de conformidad con la información de sumación consolidada, por lo que esta administración se deviene de cualquier inconsistencia por el periodo del 1er de enero al 31 de agosto 2016.

**ELABORÓ**  
  
**NANI J. MONTES BUSTAMANTE**  
 JEFE DE CONTABILIDAD

**REVISÓ**  
  
**RUBEN TORRES UMEJIDO**  
 TESORERO

**AUTORIZÓ**  
  
**MARIELI SARUAYA ZAVALA**  
 DIRECTORA GENERAL



Denominación de las Deudas		Moneda de Contratación	Institución o País	Saldo Inicial del Periodo	Saldo Final del Periodo
<b>DEUDA PÚBLICA</b>					
Deuda Interna	Corto Plazo				
	Instituciones de Crédito				
Deuda Externa	Títulos y Valores				
	Arrendamientos Financieros				
	Organismos Financieros Internacionales				
	Deuda Bilateral				
	Títulos y Valores				
	Arrendamientos Financieros				
	<b>Subtotal a Corto Plazo</b>				
	Largo Plazo				
Deuda Interna	Instituciones de Crédito				
Deuda Externa	Títulos y Valores				
	Arrendamientos Financieros				
	Organismos Financieros Internacionales				
	Deuda Bilateral				
	Títulos y Valores				
	Arrendamientos Financieros				
	<b>Subtotal a Largo Plazo</b>				
Otros Pasivos					400,841
	<b>Total Deuda y Otros Pasivos</b>				<b>400,841</b>

En los estados financieros y demás reportes que se integran en la cuenta pública anual 2016 del organismo, los saldos que se reflejan son de conformidad con la información de armonización contable, por lo que esta administración no declara de cualquier inconsistencia por el periodo del 1 er de enero al 31 de agosto 2016.

ELABORÓ  
  
 NANCY WAINEY MONTAÑÓN BUSTAMANTE  
 JEFE DE CONTABILIDAD

REVISÓ  
  
 RUBEN TORRES UMEJIDO  
 TESORERO

AUTORIZÓ  
  
 MARIU SAHUAYA ZAVALA  
 DIRECTORA GENERAL



Cuenta Pública 2016  
Estado de Variación en la Hacienda Pública  
4TO TRIMESTRE 2016  
(pesos)



SISTEMA MUNICIPAL PARA EL DESARROLLO INTEGRAL DE LA FAMILIA DE CUERNAVACA

CUERNAVACA

Concepto	Hacienda Pública/ Patrimonio Contribuido	Hacienda Pública/ Patrimonio Generado de Ejercicios Anteriores	Hacienda Pública/ Patrimonio Generado del Ejercicio	Ajustes por Cambios de Valor	TOTAL
Rectificaciones de Resultados de Ejercicios Anteriores	-	-	-	-	-
Patrimonio Neto Inicial Ajustado del Ejercicio	4,664,277	-	-	-	4,664,277
Aportaciones	4,664,277	-	-	-	4,664,277
Donaciones de Capital	-	-	-	-	-
Actualización de la Hacienda Pública/ Patrimonio	-	-	-	-	-
Variaciones de la Hacienda Pública/ Patrimonio Neto del Ejercicio	-	1,025,222	2,019,222	-	3,044,444
Resultados del Ejercicio (Ahorro/Desahorro)	-	-	2,019,222	-	2,019,222
Resultados de Ejercicios Anteriores	-	1,025,222	-	-	1,025,222
Revalúos	-	-	-	-	-
Reservas	-	-	-	-	-
Hacienda Pública/ Patrimonio Neto Final del Ejercicio 2014	4,664,277	1,025,222	2,019,222	-	7,708,720
Cambios en la Hacienda Pública/ Patrimonio Neto del Ejercicio	530,727	-	-	-	530,727
Aportaciones	530,727	-	-	-	530,727
Donaciones de Capital	-	-	-	-	-
Actualización de la Hacienda Pública/ Patrimonio	-	-	-	-	-
Variaciones de la Hacienda Pública/ Patrimonio Neto del Ejercicio	-	1,492,577	3,025,090	-	4,517,667
Resultados del Ejercicio (Ahorro/Desahorro)	-	-	3,025,090	-	3,025,090
Resultados de Ejercicios Anteriores	-	1,492,577	-	-	1,492,577
Revalúos	-	-	-	-	-
Reservas	-	-	-	-	-
Saldo Neto en la Hacienda Pública / Patrimonio 2015	5,195,004	2,517,799	3,025,090	-	10,737,893

En los estados financieros y demás reportes que se integran en la cuenta pública anual 2016 del organismo, los saldos que se reflejan son de conformidad con la información de armonización contable, por lo que esta administración se deslinda de cualquier inconsistencia por el periodo del 1 er de enero al 31 de agosto 2016.

ELABORÓ  
  
 NANCY MARTÍNEZ MONTAÑÓN BUSTAMANTE  
 JEFE DE CONTABILIDAD

REVISÓ  
  
 RUBÉN TORRES UMEJIDO  
 TESORERO

AUTORIZÓ  
  
 MARIJU SAHUJAYA ZAVALA  
 DIRECTORA GENERAL



En los estados financieros y demás reportes que se integran en la cuenta pública anual 2016 del organismo, los saldos que se reflejan son de conformidad con la información de armonización contable, por lo que esta administración se deslinda de

ELABORO

NANCY VIANEY MONTAÑON BUSTAMANTE  
JEFE DE CONTABILIDAD

REVISO

RUBEN TORRES UMEJIDO  
TESORERO

AUTORIZO  
MARI LU SAHUAYA ZAVALA  
DIRECTORA GENERAL

MUNICIPIO DE CUERNAVACA		AL MES DE DICIEMBRE 2016	
TESORERIA MUNICIPAL		ESTADO DE FLUJOS DE EFECTIVO	
DIRECCION GENERAL DE CONTABILIDAD Y CONTROL PRESUPUESTAL		AYUNTAMIENTO	
CUERNAVACA		2016	
Concepto	Periodo 2016	Periodo 2015	Concepto
Flujos de Efectivo de las Actividades de Operación	19,697,744	19,847,807	Origen
Impuestos	0	0	Impuestos
Derechos	0	0	Derechos
Productos de Tipo Corriente	0	0	Productos de Tipo Corriente
Aprovechamientos de Tipo Corriente	0	0	Aprovechamientos de Tipo Corriente
Ingresos no Comprendidos en las Fracciones de la Ley de Ingresos Causados en Ejercicios	2,429,028	0	Ingresos no Comprendidos en las Fracciones de la Ley de Ingresos Causados en Ejercicios
Fiscales Anteriores Pendientes de Liquidación o Pago	1,003,399	0	Fiscales Anteriores Pendientes de Liquidación o Pago
Ingresos por Venta de Bienes y Servicios	16,265,317	469,990	Ingresos por Venta de Bienes y Servicios
Otros Orígenes de Operación	15,997,967	19,377,817	Otros Orígenes de Operación
Rendimientos Bancarios	0	0	Rendimientos Bancarios
Retenciones a Servicios Personales (Rechazos Bancarios)	0	0	Retenciones a Servicios Personales (Rechazos Bancarios)
Transferencias, Asignaciones y Subsidios y Otras Ayudas	15,997,967	19,377,816	Transferencias, Asignaciones y Subsidios y Otras Ayudas
Fondo Fijo (Apertura y Resguardo)	267,350	0	Fondo Fijo (Apertura y Resguardo)
Otros	0	0	Otros
Aplicación	19,653,700	19,229,118	Aplicación
Servicios Personales	15,192,244	16,125,735	Servicios Personales
Materiales y Suministros	647,043	1,216,283	Materiales y Suministros
Servicios Generales	1,693,424	769,332	Servicios Generales
Transferencias, Asignaciones y Subsidios y Otras Ayudas	0	286,474	Transferencias, Asignaciones y Subsidios y Otras Ayudas
Otras Aplicaciones de Operación	725,592	1,400,534	Otras Aplicaciones de Operación
Egresos no Comprendidos correspondiente a Ejercicios Fiscales Anteriores pendientes de pago, no provisionados	0	0	Egresos no Comprendidos correspondiente a Ejercicios Fiscales Anteriores pendientes de pago, no provisionados
Pago de Retenciones	0	0	Pago de Retenciones
Libерación Servicios Personales	0	0	Libерación Servicios Personales
Deudores Diversos por Cobrar a Corto Plazo	408,041	0	Deudores Diversos por Cobrar a Corto Plazo
Reintegro a Deudores	0	0	Reintegro a Deudores
Reintegro de Intereses Estatales y Federales	0	0	Reintegro de Intereses Estatales y Federales
Depuración de Saldos Contables y Reclasificaciones	0	0	Depuración de Saldos Contables y Reclasificaciones
Anticipo a Proveedores	0	0	Anticipo a Proveedores
Fondo Fijo (Apertura y Resguardo)	418,116	0	Fondo Fijo (Apertura y Resguardo)
Otros	0	0	Otros
Flujos Netos de Efectivo por Actividades de Operación	44,044	618,689	Flujos Netos de Efectivo por Actividades de Operación
Flujo de Efectivo de las Actividades de Financiamiento	0	0	Flujo de Efectivo de las Actividades de Financiamiento
Origen	0	0	Origen
Endudamiento Neto	0	0	Endudamiento Neto
Interno	0	0	Interno
Otros Orígenes de Financiamiento	0	0	Otros Orígenes de Financiamiento
Aplicación	0	0	Aplicación
Deuda Pública	0	0	Deuda Pública
Bienes muebles	0	0	Bienes muebles
Otras Aplicaciones de Financiamiento	0	0	Otras Aplicaciones de Financiamiento
Adeudos de Ejercicios Fiscales Anteriores (ADEFAS)	0	0	Adeudos de Ejercicios Fiscales Anteriores (ADEFAS)
Flujos netos de Efectivo por Actividades de Financiamiento	0	-530,360	Flujos netos de Efectivo por Actividades de Financiamiento
Incremento/Disminución Neta en el Efectivo y Equivalentes al Efectivo	44,044	88,329	Incremento/Disminución Neta en el Efectivo y Equivalentes al Efectivo
Efectivo y Equivalentes al Efectivo al Inicio del Ejercicio	863,405	775,076	Efectivo y Equivalentes al Efectivo al Inicio del Ejercicio
Efectivo y Equivalentes al Efectivo al Final del Ejercicio	907,449	863,405	Efectivo y Equivalentes al Efectivo al Final del Ejercicio

Rubro de Ingresos	Ingreso				Diferencia
	Estimado (1)	Ampliaciones y Reducciones (2)	Modificado (3=1+2)	Devengado (4)	
Impuestos	-	-	-	-	-
Cuotas y Aportaciones de Seguridad Social	-	-	-	-	-
Contribuciones de Mejoras	-	-	-	-	-
Derechos	-	-	-	-	-
Productos	-	-	-	-	-
Corriente	-	-	-	-	-
Capital	-	-	-	-	-
Aprovechamientos	-	-	-	-	-
Capital	-	-	-	-	-
Ingresos por Ventas de Bienes y Servicios	408,000	-	408,000	408,000	1,003,399
Participaciones y Aportaciones	21,000,000	-	21,000,000	21,000,000	15,997,967
Transferencias, Asignaciones, Subsidios y Otras Ayudas	-	-	-	-	-
Ingresos Derivados de Financiamientos	-	-	-	-	-
<b>Total</b>	<b>21,408,000</b>	-	<b>21,408,000</b>	<b>21,408,000</b>	<b>17,001,366</b>
				Ingresos excedentes <sup>1</sup>	<b>4,406,634</b>

Estado Analítico de Ingresos Por Fuente de Financiamiento	Ingreso				Diferencia
	Estimado (1)	Ampliaciones y Reducciones (2)	Modificado (3=1+2)	Devengado (4)	
Ingresos del Gobierno	-	-	-	-	-
Impuestos	-	-	-	-	-
Contribuciones de Mejoras	-	-	-	-	-
Derechos	-	-	-	-	-
Productos	-	-	-	-	-
Corriente	-	-	-	-	-
Capital	-	-	-	-	-
Aprovechamientos	-	-	-	-	-
Corriente	-	-	-	-	-
Capital	-	-	-	-	-
Participaciones y Aportaciones	-	-	-	-	-
Transferencias, Asignaciones, Subsidios y Otras Ayudas	-	-	-	-	-
Ingresos de Organismos y Empresas	21,408,000	-	21,408,000	21,408,000	17,001,366
Cuotas y Aportaciones de Seguridad Social	-	-	-	-	-
Ingresos por Ventas de Bienes y Servicios	408,000	-	408,000	408,000	1,003,399
Transferencias, Asignaciones, Subsidios y Otras Ayudas	21,000,000	-	21,000,000	21,000,000	15,997,967
Ingresos derivados de financiamiento	-	-	-	-	-
Ingresos Derivados de Financiamientos	-	-	-	-	-
<b>Total</b>	<b>21,408,000</b>	-	<b>21,408,000</b>	<b>21,408,000</b>	<b>17,001,366</b>
				Ingresos excedentes <sup>1</sup>	<b>4,406,634</b>





Cuenta Pública 2016  
**SISTEMA MUNICIPAL PARA EL DESARROLLO INTEGRAL DE LA FAMILIA DE CUERNAVACA**  
 Estado Analítico del Ejercicio del Presupuesto de Egresos  
 Clasificación Económica (por Tipo de Gasto)  
 4TO TRIMESTRE 2016



Concepto	Egresos					Subejercicio
	Aprobado 1	Ampliaciones/ (Reducciones) 2	Modificado 3 = (1+2)	Devengado 4	Pagado 5	
Gasto Corriente	21,000,000	-	21,000,000	18,113,279	18,113,279	2,886,721
Gasto de Capital	-	-	-	-	-	-
Amortización de la Deuda y Disminución de Pasivos	-	-	-	-	-	-
<b>Total del Gasto</b>	<b>21,000,000</b>	<b>-</b>	<b>21,000,000</b>	<b>18,113,279</b>	<b>18,113,279</b>	<b>2,886,721</b>



**Cuenta Pública 2016**  
**SISTEMA MUNICIPAL PARA EL DESARROLLO INTEGRAL DE LA FAMILIA DE CUERNAVACA**  
 Estado Analítico del Ejercicio del Presupuesto de Egresos  
 Clasificación Administrativa  
**4TO TRIMESTRE 2016**



Concepto	Egresos					Subejercicio
	Aprobado	Ampliaciones/ (Reducciones)	Modificado	Devengado	Pagado	
	1	2	3 = (1+2)	4	5	6 = (3+4)
Secretaría Ejecutiva de la Gobernatura	-	-	-	-	-	-
Secretaría de Gobierno	-	-	-	-	-	-
Secretaría de Hacienda	-	-	-	-	-	-
Secretaría de Economía	-	-	-	-	-	-
Secretaría de Desarrollo Agropecuario	-	-	-	-	-	-
Secretaría de Obras Públicas	-	-	-	-	-	-
Secretaría de Educación	-	-	-	-	-	-
Secretaría de Salud	-	-	-	-	-	-
Fiscalía General del Estado	-	-	-	-	-	-
Secretaría de Administración	-	-	-	-	-	-
Secretaría de la Contraloría	-	-	-	-	-	-
Comisión Estatal de Seguridad Pública	-	-	-	-	-	-
Consejería Jurídica	-	-	-	-	-	-
Secretaría de Turismo	-	-	-	-	-	-
Secretaría de Desarrollo Social	-	-	-	-	-	-
Secretaría del Trabajo	-	-	-	-	-	-
Secretaría de Cultura	-	-	-	-	-	-
Secretaría de Desarrollo Sustentable	-	-	-	-	-	-
Secretaría de Innovación, Ciencia y Tecnología	-	-	-	-	-	-
Secretaría de Movilidad y Transporte	-	-	-	-	-	-
Secretaría de Información y Comunicación	-	-	-	-	-	-
Gastos Institucionales	-	-	-	-	-	-
Poder Legislativo	-	-	-	-	-	-
Poder Judicial	-	-	-	-	-	-
Organismos Autónomos	-	-	-	-	-	-
Entidades Paraest. y Fid. No Emp. y No Fin.	21,000,000	-	21,000,000	18,113,279	18,113,279	2,886,721
Fideicomisos Emp. No Fin. con Part. Est. May.	-	-	-	-	-	-
Poder Ejecutivo de los Municipios	-	-	-	-	-	-
<b>Total del Gasto</b>	<b>21,000,000</b>	<b>-</b>	<b>21,000,000</b>	<b>18,113,279</b>	<b>18,113,279</b>	<b>2,886,721</b>




Concepto	Egresos					Subejercicio
	Aprobado 1	Ampliaciones/ (Reducciones) 2	Modificado 3=(1+2)	Devengado 4	Pagado 5	
<b>Servicios Personales</b>	19,039,920	-	19,039,920	15,192,244	15,192,244	3,847,676
Remuneraciones al Personal de Carácter Permanente	4,253,964	-	4,253,964	7,237,009	7,237,009	2,983,045
Remuneraciones al Personal de Carácter Transitorio	1,500,000	-	1,500,000	1,499,884	1,499,884	116
Remuneraciones Adicionales y Especiales	7,385,714	-	7,385,714	3,692,884	3,692,884	3,692,830
Seguridad Social	150,000	-	150,000	55,767	55,767	94,233
Otras Prestaciones Sociales y Económicas	5,481,086	-	5,481,086	2,586,923	2,586,923	2,894,163
Previsiones	-	-	-	119,777	119,777	119,777
Pago de Estímulos a Servidores Públicos	269,156	-	269,156	-	-	269,156
<b>Materiales y Suministros</b>	605,500	-	605,500	945,433	945,433	339,933
Materiales de Administración, Emisión de Documentos y Artículos Oficiales	169,000	-	169,000	246,338	246,338	77,338
Alimentos y Utensilios	67,500	-	67,500	100,368	100,368	32,868
Materias Primas y Materiales de Producción y Comercialización	-	-	-	-	-	-
Materiales y Artículos de Construcción y de Reparación	60,000	-	60,000	28,567	28,567	31,433
Productos Químicos, Farmacéuticos y de Laboratorio	64,000	-	64,000	298,994	298,994	234,994
Combustibles, Lubrificantes y Aditivos	120,000	-	120,000	108,047	108,047	11,953
Vestuario, Blancos, Prendas de Protección y Artículos Deportivos	27,000	-	27,000	44,632	44,632	17,632
Materiales y Suministros Para Seguridad	-	-	-	-	-	-
Herramientas, Refacciones y Accesorios Menores	98,000	-	98,000	118,487	118,487	20,487
<b>Servicios Generales</b>	884,580	-	884,580	1,809,227	1,809,227	924,647
Servicios Básicos	157,100	-	157,100	389,026	389,026	231,926
Servicios de Arrendamiento	110,000	-	110,000	78,470	78,470	31,530
Servicios Profesionales, Científicos, Técnicos y Otros Servicios	27,000	-	27,000	21,216	21,216	5,784
Servicios Financieros, Bancarios y Comerciales	102,000	-	102,000	62,505	62,505	39,495
Servicios de Instalación, Reparación, Mantenimiento y Conservación	160,500	-	160,500	412,338	412,338	251,838
Servicios de Comunicación Social y Publicidad	8,980	-	8,980	83,609	83,609	74,629
Servicios de Traslado y Viáticos	166,000	-	166,000	111,416	111,416	54,584
Servicios Oficiales	145,000	-	145,000	44,761	44,761	100,239
Otros Servicios Generales	8,000	-	8,000	605,886	605,886	597,886





Concepto	Egresos					Subejercicio
	Aprobado 1	Ampliaciones/ (Reducciones) 2	Modificado 3 = (1+2)	Devengado 4	Pagado 5	
Transferencias, Asignaciones, Subsidios y Otras Ayudas	235,000	-	235,000	132,585	132,585	102,415
Transferencias Internas y Asignaciones al Sector Público	-	-	-	-	-	-
Transferencias al Resto del Sector Público	-	-	-	-	-	-
Subsidios y Subvenciones	-	-	-	-	-	-
Ayudas Sociales	235,000	-	235,000	132,585	132,585	102,415
Pensiones y Jubilaciones	-	-	-	-	-	-
Transferencias a Fideicomisos, Mandatos y Otros Análogos	-	-	-	-	-	-
Transferencias a la Seguridad Social	-	-	-	-	-	-
Donativos	-	-	-	-	-	-
Transferencias al Exterior	-	-	-	-	-	-
Bienes Muebles, Inmuebles e Intangibles	115,000	-	115,000	33,790	33,790	81,210
Mobiliario y Equipo de Administración	76,000	-	76,000	33,790	33,790	42,210
Mobiliario y Equipo Educativo y Recreativo	24,000	-	24,000	-	-	24,000
Equipo e Instrumental Médico y de Laboratorio	-	-	-	-	-	-
Vehículos y Equipo de Transporte	-	-	-	-	-	-
Equipo de Defensa y Seguridad	-	-	-	-	-	-
Maquinaria, Otros Equipos y Herramientas	-	-	-	-	-	-
Activos Biológicos	-	-	-	-	-	-
Bienes Inmuebles	-	-	-	-	-	-
Activos Intangibles	15,000	-	15,000	-	-	15,000
Inversión Pública	-	-	-	-	-	-
Obra Pública en Bienes de Dominio Público	-	-	-	-	-	-
Obra Pública en Bienes Propios	-	-	-	-	-	-
Proyectos Productivos y Acciones de Fomento	-	-	-	-	-	-
Inversiones Financieras y Otras Provisiones	-	-	-	-	-	-
Inversiones Para el Fomento de Actividades Productivas	-	-	-	-	-	-
Acciones y Participaciones de Capital	-	-	-	-	-	-
Compra de Títulos y Valores	-	-	-	-	-	-
Concesión de Préstamos	-	-	-	-	-	-
Inversiones en Fideicomisos, Mandatos y Otros Análogos	-	-	-	-	-	-
Otras Inversiones Financieras	-	-	-	-	-	-
Provisiones para Contingencias y Otras Erogaciones Especiales	-	-	-	-	-	-

*[Handwritten signatures and initials]*



Cuenta Pública 2016

SISTEMA MUNICIPAL PARA EL DESARROLLO INTEGRAL DE LA FAMILIA DE CUERNAVACA

Estado Analítico del Ejercicio del Presupuesto de Egresos

Clasificación por Objeto del Gasto (Capítulo y Concepto)

4TO TRIMESTRE 2016



Concepto	Egresos					Subejercicio
	Aprobado 1	Ampliaciones/ (Reducciones) 2	Modificado 3 = (1-2)	Devengado 4	Pagado 5	
<b>Participaciones y Aportaciones</b>	120,000	-	120,000	-	-	120,000
Participaciones	-	-	-	-	-	-
Aportaciones	-	-	-	-	-	-
Convenios	120,000	-	120,000	-	-	120,000
<b>Deuda Pública</b>	-	-	-	-	-	-
Amortización de la Deuda Pública	-	-	-	-	-	-
Intereses de la Deuda Pública	-	-	-	-	-	-
Comisiones de la Deuda Pública	-	-	-	-	-	-
Gastos de la Deuda Pública	-	-	-	-	-	-
Costo por Coberturas	-	-	-	-	-	-
Apoyos Financieros	-	-	-	-	-	-
Adeudos de Ejercicios Fiscales Anteriores (Adefas)	-	-	-	-	-	-
<b>Total del Gasto</b>	<b>21,000,000</b>	-	<b>21,000,000</b>	<b>18,113,279</b>	<b>18,113,279</b>	<b>2,886,721</b>



Cuenta Pública 2016

SISTEMA MUNICIPAL PARA EL DESARROLLO INTEGRAL DE LA FAMILIA DE CUERNAVACA  
 Estado Analítico del Ejercicio del Presupuesto de Egresos  
 Clasificación Funcional (Finalidad y Función)  
 4TO TRIMESTRE 2016



CUERNAVACA

Concepto	Egresos					
	Aprobado 1	Ampliaciones/ (Reducciones) 2	Modificado 3 = (1+2)	Devengado 4	Pagado 5	Subejercicio 6 = (3-4)
<b>Gobierno</b>						
Legislación						
Justicia						
Coordinación de la Política de Gobierno						
Relaciones Exteriores						
Asuntos Financieros y Hacendarios						
Seguridad Nacional						
Asuntos de Orden Público y de Seguridad Interior						
Otros Servicios Generales						
<b>Desarrollo Social</b>	21,000,000		21,000,000	18,113,279	18,113,279	2,886,721
Protección Ambiental						
Vivienda y Servicios a la Comunidad						
Salud						
Recreación, Cultura y Otras Manifestaciones Sociales						
Educación						
Protección Social						
Otros Asuntos Sociales	21,000,000		21,000,000	18,113,279	18,113,279	2,886,721
<b>Desarrollo Económico</b>						
Asuntos Económicos, Comerciales y Laborales en General						
Agropecuaria, Silvicultura, Pesca y Caza						
Combustibles y Energía						
Minería, Manufacturas y Construcción						
Transporte						
Comunicaciones						
Turismo						
Ciencia, Tecnología e Innovación						
Otras Industrias y Otros Asuntos Económicos						
<b>Otras no Clasificadas en Funciones Anteriores</b>						
Transacciones de la Deuda Pública / Costo Financiero de la Deuda						
Transferencias, Participaciones y Aportaciones entre Diferentes Niveles y Ordenes de Gobierno						
Saneamiento del Sistema Financiero						
Adeudos de Ejercicios Fiscales Anteriores						
<b>Total del Gasto</b>	21,000,000		21,000,000	18,113,279	18,113,279	2,886,721



Identificación de Crédito o Instrumento	Contratación/Colocación		Amortización	Endeudamiento Neto
	A	B	C	
	Créditos Bancarios			C=A-B
-	-	-	-	-
-	-	-	-	-
-	-	-	-	-
-	-	-	-	-
-	-	-	-	-
-	-	-	-	-
-	-	-	-	-
-	-	-	-	-
-	-	-	-	-
Total Créditos Bancarios	-	-	-	-
	Otros Instrumentos de Deuda			
-	-	-	-	-
-	-	-	-	-
-	-	-	-	-
-	-	-	-	-
-	-	-	-	-
-	-	-	-	-
-	-	-	-	-
-	-	-	-	-
-	-	-	-	-
-	-	-	-	-
Total Otros Instrumentos de Deuda	-	-	-	-
<b>TOTAL</b>	-	-	-	-





Cuenta Pública 2016  
**SISTEMA MUNICIPAL PARA EL DESARROLLO INTEGRAL DE LA FAMILIA DE CUERNAVACA**  
 Gasto por Categoría Programática  
**4TO TRIMESTRE 2016**



Concepto	Egresos				Subejercicio
	Aprobado	Ampliaciones/ (Reducciones)	Modificado	Devengado	
	1	2	3=(1+2)	4	5
<b>Programas</b>					
Subsidios: Sector Social y Privado o Entidades Federativas y Municipios	355,000	-	355,000	-	-
Sujetos a Reglas de Operación	355,000	-	355,000	-	-
Otros Subsidios	-	-	-	-	-
Desempeño de las Funciones	19,760,420	-	19,760,420	16,304,052	16,304,052
Prestación de Servicios Públicos	19,039,920	-	19,039,920	15,192,244	15,192,244
Provisión de Bienes Públicos	-	-	-	-	-
Planeación, seguimiento y evaluación de políticas públicas	-	-	-	-	-
Promoción y fomento	-	-	-	-	-
Regulación y supervisión	-	-	-	-	-
Funciones de las Fuerzas Armadas (Únicamente Gobierno Federal)	-	-	-	-	-
Específicos	605,500	-	605,500	1,078,018	1,078,018
Proyectos de Inversión	115,000	-	115,000	33,790	33,790
Administrativos y de Apoyo	884,580	-	884,580	1,809,227	1,809,227
Apoyo al proceso presupuestario y para mejorar la eficiencia institucional	884,580	-	884,580	1,809,227	1,809,227
Apoyo a la función pública y al mejoramiento de la gestión	-	-	-	-	-
Operaciones ajenas	-	-	-	-	-
Compromisos	-	-	-	-	-
Obligaciones de cumplimiento de resolución jurisdiccional	-	-	-	-	-
Desastres Naturales	-	-	-	-	-
Obligaciones	-	-	-	-	-
Pensiones y jubilaciones	-	-	-	-	-
Aportaciones a la seguridad social	-	-	-	-	-
Aportaciones a fondos de estabilización	-	-	-	-	-
Aportaciones a fondos de inversión y reestructura de pensiones	-	-	-	-	-
Programas de Gasto Federalizado (Gobierno Federal)	-	-	-	-	-
Gasto Federalizado	-	-	-	-	-
Participaciones a entidades federativas y municipios	-	-	-	-	-
Costo financiero, deuda o apoyos a deudores y ahorradores de la banca	-	-	-	-	-
Adeudos de ejercicios fiscales anteriores	-	-	-	-	-
<b>Total del Gasto</b>	<b>21,000,000</b>	-	<b>21,000,000</b>	<b>18,113,279</b>	<b>18,113,279</b>
					<b>2,886,721</b>




**SISTEMA MUNICIPAL PARA EL DESARROLLO INTEGRAL DE LA FAMILIA DE CUERNAVACA**  
**Indicadores de Postura Fiscal**  
**4TO TRIMESTRE 2016**



CUERNAVACA

Concepto	Estimado	Devengado	Pagado <sup>3</sup>
<b>I. Ingresos Presupuestarios (I=1+2)</b>	21,408,000	-	17,001,366
1. Ingresos del Gobierno de la Entidad Federativa <sup>1</sup>	-	-	-
2. Ingresos del Sector Paraestatal <sup>1</sup>	21,408,000	-	17,001,366
<b>II. Egresos Presupuestarios (II=3+4)</b>	21,000,000	18,113,279	18,113,279
3. Egresos del Gobierno de la Entidad Federativa <sup>2</sup>	-	-	-
4. Egresos del Sector Paraestatal <sup>2</sup>	21,000,000	18,113,279	18,113,279
<b>III. Balance Presupuestario (Superávit o Déficit) (III = I - II)</b>	408,000	-	1,111,913

Concepto	Estimado	Devengado	Pagado <sup>3</sup>
<b>III. Balance presupuestario (Superávit o Déficit)</b>	408,000	18,113,279	1,111,913
<b>IV. Intereses, Comisiones y Gastos de la Deuda</b>	-	-	-
<b>V. Balance Primario ( Superávit o Déficit) (V= III - IV)</b>	408,000	18,113,279	1,111,913

Concepto	Estimado	Devengado	Pagado <sup>3</sup>
<b>A. Financiamiento</b>	-	-	-
<b>B. Amortización de la deuda</b>	-	-	-
<b>C. Endeudamiento ó desendeudamiento (C = A - B)</b>	-	-	-

1 Los ingresos que se presentan son los ingresos presupuestario totales sin incluir los ingresos por financiamientos. Los Ingresos del Gobierno de la Entidad Federativa corresponden a los del Poder Ejecutivo, Legislativo Judicial y Autónomos

2 Los egresos que se presentan son los egresos presupuestarios totales sin incluir los egresos por amortización. Los egresos del Gobierno de la Entidad Federativa corresponden a los del Poder Ejecutivo, Legislativo, Judicial y Órganos Autónomos

3 Para Ingresos se reportan los ingresos recaudados; para egresos se reportan los egresos pagados











NOTA DE LOS ESTADOS FINANCIEROS  
DESCRIPCIÓN



NOTAS

I. NOTAS DE DESGLOSE:  
INFORMACION CONTABLE

ESTADO DE SITUACION FINANCIERA ACTIVO

**EFFECTIVO Y EQUIVALENTES**

ESF-01 ANEXO DE BANCOS, PRESENTA EL SALDO DE CADA UNA DE LAS CUENTAS BANCARIAS

**DERECHOS A RECIBIR EFECTIVOS Y EQUIVALENTES, BIENES O SERVICIOS**

ESF-02 DEUDORES

**BIENES MUEBLES, INMUEBLES E INTANGIBLES**

ESF-03 BIENES MUEBLES E INMUEBLES

ESTADO DE SITUACION FINANCIERA PASIVO

ESF-04 ACREDITORES

ESTADO DE RESULTADOS ACTIVO

**INGRESOS**

ER-01 INGRESOS

ER-02 OTROS INGRESOS

**GASTOS Y OTRAS PERDIDAS**

ER-03 GASTOS

ESTADO DE VARIACION DE LA HACIENDA PUBLICA

VHP-01 PATRIMONIO CONTRIBUIDO

VHP-02 PATRIMONIO GENERADO

ESTADO DE FLUJO DE EFECTIVO

EFE-01 FLUJO DE EFECTIVO

EFE-02 ADQ. BIENES MUEBLES E INMUEBLES

CONCILIACION CONTABLE / PRESUPUESTAL

CCP-01 CONCILIACION ENTRE LOS INGRESOS PRESUPUESTARIOS Y CONTABLES

CCP-02 CONCILIACION ENTRE LOS EGRESOS PRESUPUESTARIOS Y LOS GASTOS CONTABLES

Bajo propuesta de decir verdad declaramos que los Estados Financieros y sus notas, son razonablemente correctos y son responsabilidad del emisor.

AUTORIZA  
LIC. MARILU SAHUAYA ZAVALA

REVISÓ  
C.P. RUBEN TORRES UMEJIDO

ELABORÓ  
C.P. NANCY VIANEY MONTEON BUSTAMANTE

DE DESGLOSE  
INFORMACIÓN CONTABLE

1123 DEUDORES DIVERSOS POR COBRAR A CORTO PLAZO

NOTA: ESF-03

CUENTA	NOMBRE DE CUENTA	IMPORTE	A. 90 días	A. 180 días	A. 365 días	+ 365 días	CARACTERÍSTICAS	ESTATUS DEL ADEUDO
1103-0046	* 1. AYUNTAMIENTO CUERNAVACA 2016	5,002,033.00		5,002,033.00			MINISTRACIONES	
1103-0005	*** 4. LILIANA PATRICIA GARCIA SALGADO	2,250.00	2,250.00				PRESTAMO	
1103-0056	*** 5. JUAN MEDINA PINTOR	2,250.00	2,250.00				PRESTAMO	
1103-0057	*** 6. GABRIELA CAMPUZANO GONZALEZ	2,250.00	2,250.00				PRESTAMO	
1103-0058	*** 7. FLOR DE MARIA ARELLANO GARCIA	2,250.00	2,250.00				PRESTAMO	
1103-0059	*** 8. INES ROMERO FUENTES	2,250.00	2,250.00				PRESTAMO	
1103-0060	*** 9. ISAAC MELCHOR HERNANDEZ	2,250.00	2,250.00				PRESTAMO	
1103-0061	*** 10. LILIANA CRUZ SILVA	2,250.00	2,250.00				PRESTAMO	
1103-0062	*** 11. IRMA MARTINEZ SANCHEZ	2,250.00	2,250.00				PRESTAMO	
1103-0063	*** 12. SANDRA LUZ SALGADO CASTREJON	2,250.00	2,250.00				PRESTAMO	
1103-0064	*** 13. CECILIA NUÑEZ AGUILAR	2,250.00	2,250.00				PRESTAMO	
1103-0065	*** 14. MARIA DE LUZ OCAMPO LOPEZ	2,250.00	2,250.00				PRESTAMO	
1103-0066	*** 15. LETICIA OCAMPO PACHECO	2,250.00	2,250.00				PRESTAMO	
1103-0067	*** 16. ANGELICA URIOSTEGUI MARTINEZ	2,250.00	2,250.00				PRESTAMO	
1103-0068	*** 17. RAFAEL MARIO CORIA QUEVEDO	2,250.00	2,250.00				PRESTAMO	
1103-0070	*** 18. ALBERTO SANTOS MARTINEZ	0.01	0.01				PRESTAMO	
	<b>TOTAL</b>	<b>5,033,533.01</b>	<b>31,500.01</b>	<b>5,002,033.00</b>	<b>0.00</b>	<b>0.00</b>		

\* 1. AYUNTAMIENTO DE CUERNAVACA PRESUPUESTO GESTIONADO Y NO MINISTRADO AL SISTEMA MUNICIPAL PARA EL DESARROLLO INTEGRAL DE LA FAMILIA DE CUERNAVACA CORRESPONDIENTE AL EJERCICIO FISCAL 2016.

\*\*\* 4 AL 18. PRESTAMOS SINDICALES PARA APOYO DE UTILES ESCOLARES SISTEMA MUNICIPAL DIF CUERNAVACA

77



DE DESGLOSE  
INFORMACIÓN CONTABLE

**1202 BIENES MUEBLES**

**NOTA: ESF-09**

CUENTA	NOMBRE DE CUENTA	SALDO INICIAL	SALDO FINAL	FLUJO	CRITERIO
1202-0001	MOBILIARIO Y EQUIPO DE OFICINA	321,997.41	321,997.41		
1202-0002	EQUIPO DE COMPUTO	477,974.74	477,974.74		
1202-0003	EQUIPO DE MEDICINA DENTAL	1,667,579.92	1,667,579.92		
1202-0004	HERRAMIENTAS	3,845.80	3,845.80		
1202-0005	EQUIPO DE DIFUSION	19,322.99	19,322.99		
1202-0006	SUBESTACION DE ENERGIA ELECTRICA	154,070.03	154,070.03		
1202-0007	SISTEMA DE CABLEADO CAT 6	564,484.40	564,484.40		
1202-0008	SCANNER Y FOTOCOPIADORA	32,775.00	32,775.00		
1202-0009	EQUIPO DE COCINA	10,617.00	10,617.00		
1202-0010	MAQUINARIA E INSTALACIONES	11,466.07	11,466.07		
1202-0011	MOBILIARIO DE COMEDORES	125,280.00	125,280.00		
1202-0012	EQUIPO DE TELEFONIA Y RADIO	7,718.00	7,718.00		
1202-0013	EQUIPO DE ADMINISTRACION	40,825.30	40,825.30		
1202-0014	INSTRUMENTOS Y APARATOS	23,429.10	23,429.10		
	<b>TOTAL</b>	<b>3,461,385.76</b>	<b>3,461,385.76</b>		

**1203 EQUIPO DE TRANSPORTE**

**NOTA: ESF-09**

CUENTA	NOMBRE DE CUENTA	SALDO INICIAL	SALDO FINAL	FLUJO	CRITERIO
1203-001	VEHICULOS OFICIALES	1,733,618.00	1,733,618.00		
	<b>TOTAL</b>	<b>1,733,618.00</b>	<b>1,733,618.00</b>		

Handwritten signatures and initials, including a large signature on the left, a stylized '7' or 'M' in the center, and a signature in a circle on the right.



DE DESGLOSE  
INFORMACIÓN CONTABLE

1102 BANCOS

NOTA: ESF-01

CUENTA	NOMBRE DE CUENTA	MONTO	TIPO
0447423600	MINISTRACIONES MUNICIPALES	494,855.81	BANORTE
0447423598	INGRESOS PROPIOS	394,696.08	BANORTE
104092767	SEGUROS DE AUTOS	19,976.00	BANCOMER
453933137	CENA DIF CUERNAVACA	0.00	BANORTE
	TOTAL	909,527.89	



Handwritten signatures and initials, including a large signature on the left and a circled signature on the right.

DE DESGLOSE  
INFORMACIÓN CONTABLE

4100 Y 4200 INGRESOS

NOTA: ERA-01

CUENTA	NOMBRE DE CUENTA	MONTO	CARACTERÍSTICAS
4100-0001-0009	DESARROLLO INTEGRAL DE LA FAMILIA	21,000,000.00	MINISTRACIONES
4200-0001-0001	DEPARTAMENTO JURIDICO	148,847.50	INGRESOS PROPIOS
4200-0001-0002	DEPARTAMENTO MEDICINA GENERAL	27,597.00	INGRESOS PROPIOS
4200-0001-0003	DEPARTAMENTO DE GINECOLOGIA	43,382.00	INGRESOS PROPIOS
4200-0001-0004	DEPARTAMENTO DENTAL	151,347.00	INGRESOS PROPIOS
4200-0001-0005	DEPARTAMENTO DE PSICOLOGIA	86,698.00	INGRESOS PROPIOS
4200-0001-0006	TERAPEUTA DEL LENGUAJE	18,696.00	INGRESOS PROPIOS
4200-0001-0007	CASA DE DIA	28,500.00	INGRESOS PROPIOS
4200-0002-0001	DONATIVOS EN EFECTIVO	498,331.50	DONATIVOS
4200-0003-0001	CENA DIF CUERNAVACA	126,472.00	CENA
	<b>TOTAL</b>	<b>22,129,871.00</b>	

DE DESGLOSE  
INFORMACIÓN CONTABLE

4300 VIGILANTES VIALES

NOTA: ERA-02

CUENTA	NOMBRE DE CUENTA	MONTO	CARACTERÍSTICAS
4300-0001	COLEGIO CRISTOBAL COLON DE CUERNAVACA	27,500.00	PROGRAMA
4300-0002	INSTITUTO EDUCATIVO BOSTON	41,800.00	PROGRAMA
4300-0006	INSTITUTO CULTURAL LOYOLA	49,500.00	PROGRAMA
4300-0012	CENTRO EDUCATIVO INTEGRAL DE MORELOS	22,000.00	PROGRAMA
	<b>TOTAL</b>	<b>140,800.00</b>	


The image shows three handwritten elements: a signature on the left, a checkmark in the center, and another signature on the right.

DE DESGLOSE  
INFORMACIÓN CONTABLE

5213 VIGILANTES VIALES

NOTA: ERA-03

CUENTA	NOMBRE DE CUENTA	MONTO	% DEL GASTO TOTAL	EXPLICACIÓN
5213-0001	VIGILANTES VIALES	148,800.00		PROGRAMA DE VIGILANTES VIALES ESCOLARES
	TOTAL			



DE DESGLOSE  
INFORMACIÓN CONTABLE

3100 HACIENDA PÚBLICA/ PATRIMONIO CONTRIBUIDO

NOTA: VHP-001

CUENTA	NOMBRE DE CUENTA	SALDO INICIAL	SALDO FINAL	MODIFICACION	TIPO	NATURALEZA
<b>TOTAL</b>		0.00	0.00	0.00	0.00	

*[Handwritten signature]*

79

*[Handwritten signature]*

DE DESGLOSE  
INFORMACIÓN CONTABLE

3200 HACIENDA PÚBLICA/ PATRIMONIO GENERADO

NOTA: VHP-02

CUENTA	NOMBRE DE CUENTA	SALDO INICIAL	SALDO FINAL	MODIFICACION	NATURALEZA



Handwritten signatures and marks, including a large signature on the left, a checkmark in the center, and a circled signature on the right.





DE DESGLOSE  
INFORMACIÓN CONTABLE

1210, 1230, 1240 Y 1250 INVERSION, ADQ. BIENES MUEBLES, INMUEBLES E INTANGIBLES

NOTA: EFE-02

CUENTA	NOMBRE DE CUENTA	ADQUISICIONES	EROGACIONES	% SUB
1202-0001	MOBILIARIO Y EQUIPO DE OFICINA	0.00	0.00	
1202-0012	EQUIPO DE TELEFONIA Y RADIO	0.00	0.00	
	<b>TOTAL</b>	<b>0.00</b>	<b>0.00</b>	<b>0.02</b>



