




CUERNAVACA  
DIF



EMPRESA FAMILIARMENTE RESPONSABLE


ESTAMOS  
CONTIGO



DEPENDENCIA: SISTEMA MUNICIPAL PARA EL  
DESARROLLO INTEGRAL DE LA FAMILIA DE CUERNAVACA  
SECCIÓN: TESORERÍA  
NUM. DE OFICIO: DIFC/DG/0023/2018

Cuernavaca, Morelos a 30 de Enero de 2018.

DIP. BEATRIZ VICERA ALATRISTE  
PRESIDENTA DE LA MESA DIRECTIVA DE LA LII  
LEGISLATURA DEL HONORABLE CONGRESO  
DEL ESTADO DE MORELOS  
PRESENTE.



Con el propósito de dar cumplimiento a lo señalado en el artículo 32 de la Constitución Política del Estado Libre y Soberano de Morelos y 48 y 49 de la Ley General de Contabilidad Gubernamental y a los acuerdos emitidos por el CONAC, me permito presentar a usted en forma impresa y en archivo digital (EXCEL Y PDF), la información financiera que integra la Cuenta Pública correspondiente al Cuarto Trimestre 2017 y Anual del Ejercicio Fiscal 2017 de este Sistema Municipal para el Desarrollo Integral de la Familia de Cuernavaca, Organismo Público Descentralizado de la Administración Pública del Municipio de Cuernavaca, que a continuación se detalla; no sin hacer de su conocimiento que el día 26 de Enero del año en curso se llevó a cabo la Quinta Sesión Extraordinaria de la H. Junta Directiva del Sistema Municipal DIF Cuernavaca, mediante acuerdos Nos. 05/Ext/17/18 y 05/Ext/18/18, se aprobaron por unanimidad los estados financieros por el cuarto trimestre 2017 y anual del ejercicio fiscal 2017, respectivamente.

visai #3362  
CONGRESO DEL ESTADO DE MORELOS  
LII LEGISLATURA  
09/35  
RECIBIDO  
31 ENE 2018  
PRESIDENCIA DE LA  
MESA DIRECTIVA

| Descripción del documento                    |
|--|
| Estado de Situación Financiera               |
| Estado de Actividades                        |
| Estado Analítico del Activo                  |
| Estado de Cambios en la Situación Financiera |
| Estado Analítico de la Deuda y Otros Pasivos |
| Estado de Flujos de Efectivo                 |
| Estado de Variación en la Hacienda Pública   |
| Estado Analítico de Ingresos                 |

GOBIERNO DEL ESTADO DE MORELOS  
LII LEGISLATURA  
09/35  
2018  
1208  
8156

2 engendrados y  
2018  
RECIBIDO  
31 ENE 2018  
31 ENE 2018  
CONTRALORIA MUNICIPAL  
FOLIO: 361

**“AYÚDANOS A AYUDAR”**

474  
AYUNTAMIENTO  
DE CUERNAVACA  
2018-2018  
31 ENE 2018  
MUNICIPIO

Calle Tabachín 123 / Colonia Bellavista / Cuernavaca, Morelos / C.P. 62140 / 318 88 86




/DIFCuernavaca



@DIF\_Cuernavaca



www.difcuernavaca.gob.mx



DEPENDENCIA: SISTEMA MUNICIPAL PARA EL  
DESARROLLO INTEGRAL DE LA FAMILIA DE CUERNAVACA  
SECCIÓN: TESORERÍA  
NUM. DE OFICIO: DIFC/DG/0023/2018

| Descripción del documento  |
|--|
| Estado Analítico del Ejercicio del Presupuesto de Egresos:   |
| <ul style="list-style-type: none"> <li>• Clasificación Económica (por tipo de gasto)</li> <li>• Clasificación Administrativa</li> <li>• Clasificación por Objeto del Gasto (Capítulo y Concepto)</li> <li>• Clasificación Funcional (Finalidad y Función)</li> </ul> |
| Gastos por Categoría Programática  |
| Indicadores de Postura Fiscal  |
| Endeudamiento Neto   |
| Intereses de la Deuda  |
| Notas de Desglose (Notas a los Estados Financieros) 11 Notas que corresponden:   |
| 4 Notas ESF  |
| 3 Notas ER   |
| 2 Notas VHP  |
| 2 Notas EFE  |

Sin otro particular, le envío un cordial saludo.

ATENTAMENTE




**ZOILA MARÍA ALEJANDRA JARILLO SOTO**  
DIRECTORA GENERAL DEL SISTEMA MUNICIPAL  
PARA EL DESARROLLO INTEGRAL DE LA FAMILIA DE CUERNAVACA

C.C.P.-Dip. Eder Eduardo Rodríguez Casillas.- Presidente de la Comisión de Hacienda, Presupuesto y Cuenta Pública.- Para su conocimiento  
C.C.P.- Lic. José Vicente Loredo Méndez.- Auditor General de la Entidad Superior de Auditoría y Fiscalización del Congreso.- Mismo fin  
C.C.P.-Cuauhtémoc Blanco Bravo.- Presidente Municipal de Cuernavaca.- Mismo fin  
C.C.P.- L.C. José Alejandro Jesús Villarreal Gasca.- Tesorero Municipal de Cuernavaca.- Mismo fin  
C.C.P.-Mtra. Mirna Zavala Zúñiga.- Contralora Municipal de Cuernavaca.- Mismo fin  
C.C.P.- Archivo

**“AYÚDANOS A AYUDAR”**

Calle Tabachín 123 / Colonia Bellavista / Cuernavaca, Morelos / C.P. 62140 / 318 88 86.



DEPENDENCIA: SISTEMA MUNICIPAL PARA EL  
DESARROLLO INTEGRAL DE LA FAMILIA DE CUERNAVACA  
SECCIÓN: TESORERÍA  
NUM. DE OFICIO: DIFC/DG0019/2018

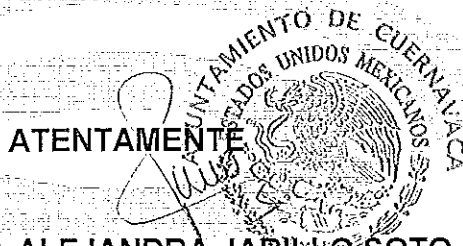
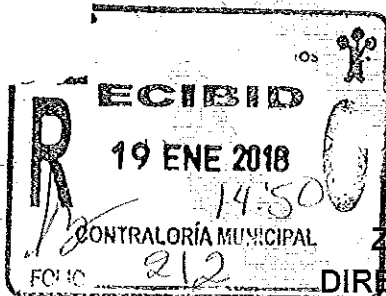
Cuernavaca, Morelos a 19 de Enero de 2018.

**JOSÉ ALEJANDRO JESUS VILLARREAL GASCA**  
**TESORERO MUNICIPAL DEL AYUNTAMIENTO DE CUERNAVACA**  
**PRESENTE.**

Por este medio le envío un cordial saludo, y en respuesta al oficio número DGCyCP/DCyCP/0005/2018 de fecha 04 de Enero del año en curso, me permito presentar a usted en forma impresa y en archivo digital, la información financiera que integra la **Cuenta Pública correspondiente al Cuarto Trimestre y Anual del Ejercicio Fiscal 2017** de este Sistema Municipal para el Desarrollo Integral de la Familia de Cuernavaca, Organismo Público Descentralizado de la Administración Pública del Municipio.

Lo anterior con el propósito de dar cumplimiento a lo señalado en el artículo 19 fracción X, del decreto número 275, de fecha 23 de mayo del 2007, por el que se crea este Sistema Municipal para el Desarrollo Integral de la Familia


Sin más por el momento, quedo de usted.



**ZOILA MARÍA ALEJANDRA JARILLO SOTO**  
**DIRECTORA GENERAL DEL SISTEMA MUNICIPAL**  
**PARA EL DESARROLLO INTEGRAL DE LA FAMILIA DE CUERNAVACA**

2016-2018

C.C.P.- Mirna Zavala Zúñiga.- Contralora Municipal del Ayuntamiento de Cuernavaca.- Para su conocimiento  
C.C.P.- Javier Manuel Hernández López.- Director General de Contabilidad y Control Presupuestal.- Mismo fin  
C.C.P. Archivo



**“AYÚDANOS A AYUDAR”**

Calle Tabachín 123 / Colonia Bellavista / Cuernavaca, Morelos / C.P. 62140 / 318 88 86



/DIFCuernavaca



@DIF\_Cuernavaca



www.difcuernavaca.gob.mx





SISTEMA MUNICIPAL PARA EL DESARROLLO INTEGRAL DE LA FAMILIA DE CUERNAVACA



| INGRESOS Y OTROS BENEFICIOS   | 2,063,067         | 1,003,339         | 18,101,951        |
|---|-------------------|-------------------|-------------------|
| Ingresos de la Gestión  | 0                 | 0                 | 15,192,244        |
| Impuestos   | 0                 | 0                 | 1,293,580         |
| Cuotas y Aportaciones de Seguridad Social   | 0                 | 0                 | 1,845,885         |
| Contribuciones de Mejoras   | 0                 | 0                 | 1,428,810         |
| Derechos  | 0                 | 0                 | 0                 |
| Productos de Tipo Corriente   | 134,950           | 0                 | 725,592           |
| Aprovisionamientos de Tipo Corriente  | 0                 | 0                 | 0                 |
| Ingresos por Venta de Bienes y Servicios  | 0                 | 0                 | 0                 |
| Ingresos no Comprendidos en las Fracciones de la Ley de Ingresos Caucaados en Ejercidos Fiscales Anteriores | 1,928,117         | 1,003,309         | 0                 |
| Prerrogativas de Inquilinato n.º Pann   | 0                 | 0                 | 0                 |
| Participaciones, Aportaciones, Transferencias, Asignaciones, Subsidios y Otras Ayudas                       | 18,983,801        | 21,000,000        | 725,592           |
| Participaciones y Aportaciones  | 0                 | 0                 | 0                 |
| Transferencia, Asignaciones, Subsidios y Otras ayudas   | 18,983,801        | 21,000,000        | 725,592           |
| Otros Ingresos y Beneficios   | 0                 | 267,350           | 0                 |
| Ingresos Financieros  | 0                 | 0                 | 0                 |
| Incremento por Variación de Inventarios   | 0                 | 0                 | 0                 |
| Disminución del Exceso de Estimaciones por Pérdida o Obsolescencia  | 0                 | 0                 | 0                 |
| Disminución del Exceso de Provisiones   | 0                 | 0                 | 0                 |
| Otros Ingresos y Beneficios Varios  | 0                 | 287,350           | 0                 |
| <b>Total de Ingresos y Otros Beneficios</b>   | <b>21,046,868</b> | <b>22,270,749</b> | <b>0</b>          |
| <b>GASTOS Y OTRAS PÉRDIDAS</b>  |                   |                   |                   |
| Gastos de Funcionamiento  |                   |                   | 21,134,583        |
| Servicios Personales  |                   |                   | 18,004,927        |
| Materiales y Suministros  |                   |                   | 1,293,580         |
| Servicios Generales   |                   |                   | 1,845,885         |
| Transferencia, Asignaciones, Subsidios y Otras Ayudas   |                   |                   | 1,428,810         |
| Transferencias Internas y Asignaciones al Sector Público  |                   |                   | 0                 |
| Transferencias al Rector del Sector Público   |                   |                   | 0                 |
| Subsidios y Subvenciones  |                   |                   | 0                 |
| Ayudas Sociales   |                   |                   | 0                 |
| Pensiones y Jubilaciones  |                   |                   | 0                 |
| Transferencias a Fideicomisos, Mandatos y Contratos Análogos  |                   |                   | 0                 |
| Transferencias a la Seguridad Social  |                   |                   | 0                 |
| Donativos   |                   |                   | 0                 |
| Transferencias al Exterio   |                   |                   | 0                 |
| Participaciones y Aportaciones  |                   |                   | 0                 |
| Participaciones   |                   |                   | 0                 |
| Aportaciones  |                   |                   | 0                 |
| Convenios   |                   |                   | 0                 |
| Intereses, Comisiones y Otros Gastos de la Deuda Pública  |                   |                   | 0                 |
| Intereses de la Deuda Pública   |                   |                   | 0                 |
| Comisiones de la Deuda Pública  |                   |                   | 0                 |
| Gastos de la Deuda Pública  |                   |                   | 0                 |
| Coste por Coberturas  |                   |                   | 0                 |
| Apoyos Financieros  |                   |                   | 0                 |
| Otros Gastos y Pérdidas Extraordinarias   |                   |                   | 384,320           |
| Estimaciones, Depreciaciones, Deteriores, Obsolescencia y Amortizaciones                                    |                   |                   | 0                 |
| Provisiones   |                   |                   | 0                 |
| Disminución de Inventarios  |                   |                   | 0                 |
| Aumento por Insuficiencia de Estimaciones por Pérdida o Deteriore y Obsolescencia                           |                   |                   | 0                 |
| Aumento por Insuficiencia de Provisiones  |                   |                   | 0                 |
| Otros Gastos  |                   |                   | 384,320           |
| Inversión Pública   |                   |                   | 0                 |
| Inversión Pública no Capitalizable  |                   |                   | 33,790            |
| <b>Total de Gastos y Otras Pérdidas</b>   |                   | <b>22,561,313</b> | <b>19,245,659</b> |
| <b>Resultados del Ejercicio (Ahorro/Desahorro)</b>  |                   | <b>-1,514,445</b> | <b>3,025,090</b>  |

Bajo protesta de decir verdad declaramos que los Estados Financieros y sus Notas son razonablemente correctos y responsabilidad del emisor

ELABORADO:  
MA GUADALUPE GUADARRAMA TORRES  
JEFEATURA DE CONTABILIDAD

REVISÓ:  
GILBERTO ZEPEDA BEZ  
TESORERO

AUTORIZÓ:  
ZOILA MARIA ALEJANDRA JARILLO SOTO  
DIRECTORA GENERAL

SISTEMA MUNICIPAL PARA EL DESARROLLO INTEGRAL DE LA FAMILIA DE CUERNAVACA

|   | Saldo Inicial<br>2017 (P. 3) | Pagos y Recibidos<br>2017 (P. 4) | Abonos y Retiros<br>2017 (P. 5) | Saldo Final<br>2017 (P. 6) | Saldo Final<br>2018 (P. 7) |
|---|------------------------------|----------------------------------|---------------------------------|----------------------------|----------------------------|
| <b>ACTIVO</b>   | <b>11,138,734</b>            | <b>46,245,113</b>                | <b>47,168,552</b>               | <b>10,215,295</b>          | <b>-923,439</b>            |
| Activo Circulante   | 5,943,060                    | 45,457,214                       | 46,989,582                      | 4,410,691                  | -1,532,369                 |
| Efectivo y Equivalentes                                       | 909,527                      | 24,107,266                       | 22,970,626                      | 2,046,167                  | 1,136,640                  |
| Derechos a Recibir Efectivo o Equivalentes                    | 5,033,533                    | 21,349,948                       | 24,018,956                      | 2,364,525                  | -2,669,008                 |
| Derechos a Recibir Bienes o Servicios                         | 0                            | 0                                | 0                               | 0                          | 0                          |
| Inventarios   | 0                            | 0                                | 0                               | 0                          | 0                          |
| Almacenes   | 0                            | 0                                | 0                               | 0                          | 0                          |
| Estimación por Pérdida o Deterioro de Activos Circulantes     | 0                            | 0                                | 0                               | 0                          | 0                          |
| Otros Activos Circulantes                                     | 0                            | 0                                | 0                               | 0                          | 0                          |
| Activo No Circulante  | 5,195,674                    | 787,899                          | 178,970                         | 5,804,603                  | 608,929                    |
| Inversiones Financieras a Largo Plazo                         | 0                            | 0                                | 0                               | 0                          | 0                          |
| Derechos a Recibir Efectivo o Equivalentes a Largo Plazo      | 0                            | 0                                | 0                               | 0                          | 0                          |
| Bienes Inmuebles, Infraestructura y Construcciones en Proceso | 0                            | 0                                | 0                               | 0                          | 0                          |
| Bienes Muebles  | 5,176,352                    | 776,212                          | 178,970                         | 5,773,594                  | 597,242                    |
| Activos Intangibles   | 19,322                       | 11,687                           | 0                               | 31,009                     | 11,687                     |
| Depreciación, Deterioro y Amortización Acumulada de Bienes    | 0                            | 0                                | 0                               | 0                          | 0                          |
| Activos Diferidos   | 0                            | 0                                | 0                               | 0                          | 0                          |
| Estimación por Pérdida o Deterioro de Activos no Circulantes  | 0                            | 0                                | 0                               | 0                          | 0                          |
| Otros Activos no Circulantes                                  | 0                            | 0                                | 0                               | 0                          | 0                          |

Bajo protesta de decir verdad declaramos que los Estados Financieros y sus Notas son razonablemente correctos y responsabilidad del emisor

ELABORÓ:



MA. GUADALUPE GUADARRAMA TORRES  
JEFATURA DE CONTABILIDAD

REVISÓ:



GILBERTO ZEPEDA BEZ  
TESORERO

AUTORIZÓ:



ZOILA MARÍA ALEJANDRA JARILLO SOTO  
DIRECTORA GENERAL



Cuenta Pública 2017  
Estado de Cambios en la Situación Financiera  
Del 1 de enero al 31 de diciembre de 2017 y 2016  
(Pesos)

SISTEMA MUNICIPAL DIF CUERNAVACA



CUERNAVACA

| ACTIVO  | 0 | -923,439   | PASIVO   | 1,248,371 | 0         |
|---|---|------------|--|-----------|-----------|
| Activo Circulante   | 0 | -1,532,368 | Pasivo Circulante  | 1,248,371 | 0         |
| Efectivo y Equivalentes                                       | 0 | 1,136,840  | Cuentas por Pagar a Corto Plazo  | 1,208,267 | 0         |
| Derechos a Recibir Efectivo o Equivalentes                    | 0 | -2,698,008 | Documentos por Pagar a Corto Plazo   | 42,104    | 0         |
| Derechos a Recibir Bienes o Servicios                         | 0 | 0          | Porción a Corto Plazo de la Deuda Pública a Largo Plazo                      | 0         | 0         |
| Inventarios   | 0 | 0          | Títulos y Valores a Corto Plazo  | 0         | 0         |
| Almacenes   | 0 | 0          | Pasivos Diferidos a Corto Plazo  | 0         | 0         |
| Estimación por Pérdida o Deterioro de Activos Circulantes     | 0 | 0          | Fondos y Bienes de Terceros en Garantía y/o Administración a Corto Plazo     | 0         | 0         |
| Otros Activos Circulantes                                     | 0 | 0          | Provisiones a Corto Plazo  | 0         | 0         |
| Activo No Circulante  | 0 | 608,929    | Otros Pasivos a Corto Plazo  | 0         | 0         |
| Inversiones Financieras a Largo Plazo                         | 0 | 0          | Pasivo No Circulante   | 0         | 0         |
| Derechos a Recibir Efectivo o Equivalentes a Largo Plazo      | 0 | 0          | Cuentas por Pagar a Largo Plazo  | 0         | 0         |
| Bienes Inmuebles, Infraestructura y Construcciones en Proceso | 0 | 0          | Documentos por Pagar a Largo Plazo   | 0         | 0         |
| Bienes Muebles  | 0 | 597,242    | Deuda Pública a Largo Plazo  | 0         | 0         |
| Activos Intangibles   | 0 | 11,687     | Pasivos Diferidos a Largo Plazo  | 0         | 0         |
| Depreciación, Deterioro y Amortización Acumulada de Bienes    | 0 | 0          | Fondos y Bienes de Terceros en Garantía y/o en Administración a Largo Plazo  | 0         | 0         |
| Activos Diferidos   | 0 | 0          | Provisiones a Largo Plazo  | 0         | 0         |
| Estimación por Pérdida o Deterioro de Activos no Circulantes  | 0 | 0          | HACIENDA PÚBLICA PATRIMONIO  | 2,671,253 | 4,843,064 |
| Otros Activos no Circulantes                                  | 0 | 0          | Hacienda Pública/Patrimonio Contribuido                                      | 0         | 179,337   |
|   |   |            | Aportaciones   | 0         | 179,337   |
|   |   |            | Donaciones de Capital  | 0         | 0         |
|   |   |            | Actualización de la Hacienda Pública / Patrimonio                            | 0         | 0         |
|   |   |            | Hacienda Pública/Patrimonio Generado   | 2,671,253 | 4,663,727 |
|   |   |            | Resultados del Ejercicio (Ahorro / Desahorro)                                | 0         | 4,598,535 |
|   |   |            | Resultados de Ejercicios Anteriores  | 2,671,253 | 0         |
|   |   |            | Revalúos   | 0         | 0         |
|   |   |            | Reservas   | 0         | 0         |
|   |   |            | Rectificaciones de Resultados de Ejercicios Anteriores                       | 0         | 124,191   |
|   |   |            | Exceso o Insuficiencia en la Actualización de la Hacienda Pública/Patrimonio | 0         | 0         |
|   |   |            | Resultado por Posición Monetaria   | 0         | 0         |
|   |   |            | Resultado por Tenencia de Activos no Monetarios                              | 0         | 0         |

Bajo protesta de decir verdad declaramos que los Estados Financieros y sus Notas son razonablemente correctos y responsabilidad del emisor.

ELABORÓ:  
MARÍA GUADALUPE GUADARRAMA TORRES  
JEFATURA DE CONTABILIDAD

REVISÓ:  
GILBERTO ZEPEDA BEZ  
TESORERO

AUTORIZÓ:  
ZOILA MARIA ALEJANDRA JARILLO SOTO  
DIRECTORA GENERAL



Cuenta Pública 2017  
Estado Analítico de la Deuda y Otros Pasivos  
ANUAL 2017  
(Pesos)

SISTEMA MUNICIPAL PARA EL DESARROLLO INTEGRAL DE LA FAMILIA DE CUERNAVACA



| Denominación de las Deudas |  | Institución País       | Saldo (Miles de Pesos) | Saldo (Miles de Pesos) |
|----------------------------|--|------------------------|------------------------|------------------------|
|                            |  | Municipio (Código 015) |                        |                        |
| <b>DEUDA PÚBLICA</b>       |  |                        |                        |                        |
| <b>Corto Plazo</b>         |  |                        |                        |                        |
| Deuda Interna              |  |                        |                        |                        |
|                            | Instituciones de Crédito               |                        | 0                      | 0                      |
|                            | Títulos y Valores                      |                        | 0                      | 0                      |
|                            | Arrendamientos Financieros             |                        | 0                      | 0                      |
| Deuda Externa              |  |                        |                        |                        |
|                            | Organismos Financieros Internacionales |                        | 0                      | 0                      |
|                            | Deuda Bilateral                        |                        | 0                      | 0                      |
|                            | Títulos y Valores                      |                        | 0                      | 0                      |
|                            | Arrendamientos Financieros             |                        | 0                      | 0                      |
|                            | <b>Subtotal a Corto Plazo</b>          |                        | <b>0</b>               | <b>0</b>               |
| <b>Largo Plazo</b>         |  |                        |                        |                        |
| Deuda Interna              |  |                        |                        |                        |
|                            | Instituciones de Crédito               |                        | 0                      | 0                      |
|                            | Títulos y Valores                      |                        | 0                      | 0                      |
|                            | Arrendamientos Financieros             |                        | 0                      | 0                      |
| Deuda Externa              |  |                        |                        |                        |
|                            | Organismos Financieros Internacionales |                        | 0                      | 0                      |
|                            | Deuda Bilateral                        |                        | 0                      | 0                      |
|                            | Títulos y Valores                      |                        | 0                      | 0                      |
|                            | Arrendamientos Financieros             |                        | 0                      | 0                      |
|                            | <b>Subtotal a Largo Plazo</b>          |                        | <b>0</b>               | <b>0</b>               |
| Otros Pasivos              |  |                        |                        |                        |
|                            |  |                        | 400,841                | 1,649,212              |
|                            | <b>Total de Deuda y Otros Pasivos</b>  |                        | <b>400,841</b>         | <b>1,649,212</b>       |

Bajo protesta de decir verdad declaramos que los Estados Financieros y sus Notas son razonablemente correctos y responsabilidad del emisor

ELABORÓ:

M.A. GUADALUPE GUADARRAMA TORRES  
JEFATURA DE CONTABILIDAD

REVISÓ:

GILBERTO ZEPEDA BEZ  
TESORERO

AUTORIZÓ:

ZOILA MARIA ALEJANDRA JARILLO SOTO  
DIRECTORA GENERAL





SISTEMA MUNICIPAL PARA EL DESARROLLO INTEGRAL DE LA FAMILIA DE CUERNAVACA

| Flujos de Efectivo de las Actividades de Operación   |                   | Flujos de Efectivo de las Actividades de Inversión                           |                  |
|--|-------------------|--|------------------|
| <b>Origen</b>  |                   | <b>Origen</b>  |                  |
| Impuestos  | 23,072,348        | Bienes Inmuebles, Infraestructura y Construcciones en Proceso                | 0                |
| Cuentas y Aportaciones de Seguridad Social   | 0                 | Bienes Muebles   | 0                |
| Contribuciones de mejoras  | 0                 | Otros Orígenes de Inversión  | 0                |
| Derechos   | 0                 |  |                  |
| Productos de Tipo Corriente  | 134,950           | <b>Aplicación</b>  |                  |
| Aprovechamientos de Tipo Corriente   | 0                 | Bienes Inmuebles, Infraestructura y Construcciones en Proceso                | 710,100          |
| Ingresos por Venta de Bienes y Servicios   | 0                 | Bienes Muebles   | 0                |
| Ingresos no Comprendidos en las Fracciones de la Ley de Ingresos Causados en Ejercicios Fiscales Anteriores Pendientes de Liquidación o Pago | 1,919,247         | Otros Aplicaciones de Inversión  | 710,100          |
| Participaciones y Aportaciones   | 0                 |  |                  |
| Transferencias, Asignaciones y Subsidios y Otras Ayudas  | 16,650,229        | <b>Flujos Netos de Efectivo por Actividades de Inversión</b>                 | <b>-710,100</b>  |
| Otros Orígenes de Operación  | 4,397,923         |  |                  |
|  | <b>21,225,508</b> |  |                  |
| <b>Aplicación</b>  |                   | <b>Flujo de Efectivo de las Actividades de Financiamiento</b>                |                  |
| Servicios Personales   | 16,709,924        | <b>Origen</b>  |                  |
| Indicidades y Suministros  | 1,274,789         | Endudamiento Neto  |                  |
| Servicios Generales  | 1,814,085         | Interno  | 0                |
| Transferencias Internas y Asignaciones al Sector Público   | 0                 | Externo  | 0                |
| Transferencias al resto del Sector Público   | 0                 | Otros Orígenes de Financiamiento   | 0                |
| Subsidios y Subvenciones   | 0                 |  |                  |
| Ayudas Sociales  | 1,428,910         | <b>Aplicación</b>  |                  |
| Pensiones y Jubilaciones   | 0                 | Servicios de la Deuda  | 0                |
| Transferencias a Fideicomisos, Mandatos y Contratos Analógicos   | 0                 | Interno  | 0                |
| Transferencias a la Seguridad Social   | 0                 | Externo  | 0                |
| Donativos  | 0                 | Otros Aplicaciones de Financiamiento   | 0                |
| Transferencias al Exterior   | 0                 |  |                  |
| Participaciones  | 0                 | <b>Flujos netos de Efectivo por Actividades de Financiamiento</b>            | <b>0</b>         |
| Aportaciones   | 0                 |  |                  |
| Convenios  | 0                 |  |                  |
| Otras Aplicaciones de Operación  | 0                 |  |                  |
|  | <b>1,846,740</b>  | <b>Incremento/Disminución Neta en el Efectivo y Equivalentes al Efectivo</b> | <b>1,136,640</b> |
| <b>Flujos Netos de Efectivo por Actividades de Operación</b>   | <b>1,846,740</b>  |  |                  |
|  |                   | <b>Efectivo y Equivalentes al Efectivo al Inicio del Ejercicio</b>           | <b>909,527</b>   |
|  |                   | <b>Efectivo y Equivalentes al Efectivo al final del Ejercicio</b>            | <b>2,046,167</b> |
|  |                   |  | <b>3,025,090</b> |
|  |                   |  | <b>3,025,090</b> |

Bajo protesta de decir verdad declaramos que los Estados Financieros y sus Notas son razonablemente correctos y responsabilidad del emisor

ELABORÓ:  
  
MA. GUADALUPE GUADARRAMA TORRES  
JEFATURA DE CONTABILIDAD

REVISÓ:  
  
GILBERTO ZEPEDA BEZ  
TESORERO

AUTORIZÓ:  
  
ZOILA MARIA ALEJANDRA JARILLO SOTO  
DIRECTORA GENERAL



Cuenta Pública 2017  
Estado de Variación en la Hacienda Pública  
ANUAL 2017  
(pesos)



SISTEMA MUNICIPAL PARA EL DESARROLLO INTEGRAL DE LA FAMILIA DE CUERNAVACA

|  | Presupuesto<br>Público Municipal<br>2017 | Presupuesto<br>Público Municipal<br>2016 | Presupuesto<br>Público Municipal<br>2015 | Presupuesto<br>Público Municipal<br>2014 | Presupuesto<br>Público Municipal<br>2013 | Presupuesto<br>Público Municipal<br>2012 | Presupuesto<br>Público Municipal<br>2011 | Presupuesto<br>Público Municipal<br>2010 | Presupuesto<br>Público Municipal<br>2009 | Presupuesto<br>Público Municipal<br>2008 | Presupuesto<br>Público Municipal<br>2007 | Presupuesto<br>Público Municipal<br>2006 | Presupuesto<br>Público Municipal<br>2005 | Presupuesto<br>Público Municipal<br>2004 | Presupuesto<br>Público Municipal<br>2003 | Presupuesto<br>Público Municipal<br>2002 | Presupuesto<br>Público Municipal<br>2001 | Presupuesto<br>Público Municipal<br>2000 |
|--|--|--|--|--|--|--|--|--|--|--|--|--|--|--|--|--|--|--|
| <b>Rectificaciones de Resultados de Ejercicios Anteriores</b>                | 0  | 0  | 0  | 0  | 0  | 0  | 0  | 0  | 0  | 0  | 0  | 0  | 0  | 0  | 0  | 0  | 0  | 0  |
| <b>Patrimonio Neto Inicial Ajustado del Ejercicio</b>                        |  |  |  |  |  |  |  |  |  |  |  |  |  |  |  |  |  |  |
| Aportaciones   | 0  | 0  | 0  | 0  | 0  | 0  | 0  | 0  | 0  | 0  | 0  | 0  | 0  | 0  | 0  | 0  | 0  | 0  |
| Donaciones de Capital  | 0  | 0  | 0  | 0  | 0  | 0  | 0  | 0  | 0  | 0  | 0  | 0  | 0  | 0  | 0  | 0  | 0  | 0  |
| Actualización de la Hacienda Pública/Patrimonio                              | 0  | 0  | 0  | 0  | 0  | 0  | 0  | 0  | 0  | 0  | 0  | 0  | 0  | 0  | 0  | 0  | 0  | 0  |
| <b>Variaciones de la Hacienda Pública/Patrimonio Neto del Ejercicio</b>      |  |  |  |  |  |  |  |  |  |  |  |  |  |  |  |  |  |  |
| Resultados del Ejercicio (Ahorro/Desahorro)                                  | 0  | 2,517,799                                | 2,902,080                                | 2,902,080                                | 2,902,080                                | 2,902,080                                | 2,902,080                                | 2,902,080                                | 2,902,080                                | 2,902,080                                | 2,902,080                                | 2,902,080                                | 2,902,080                                | 2,902,080                                | 2,902,080                                | 2,902,080                                | 2,902,080                                | 2,902,080                                |
| Resultados de Ejercicios Anteriores  | 0  | 0  | 0  | 0  | 0  | 0  | 0  | 0  | 0  | 0  | 0  | 0  | 0  | 0  | 0  | 0  | 0  | 0  |
| Revalúos   | 0  | 0  | 0  | 0  | 0  | 0  | 0  | 0  | 0  | 0  | 0  | 0  | 0  | 0  | 0  | 0  | 0  | 0  |
| Reservas   | 0  | 0  | 0  | 0  | 0  | 0  | 0  | 0  | 0  | 0  | 0  | 0  | 0  | 0  | 0  | 0  | 0  | 0  |
| <b>Hacienda Pública/Patrimonio Neto Final del Ejercicio 2016</b>             | 0  | 2,517,799                                | 2,902,080                                | 2,902,080                                | 2,902,080                                | 2,902,080                                | 2,902,080                                | 2,902,080                                | 2,902,080                                | 2,902,080                                | 2,902,080                                | 2,902,080                                | 2,902,080                                | 2,902,080                                | 2,902,080                                | 2,902,080                                | 2,902,080                                | 2,902,080                                |
| <b>Cambios en la Hacienda Pública/Patrimonio Neto del Ejercicio 2017</b>     |  |  |  |  |  |  |  |  |  |  |  |  |  |  |  |  |  |  |
| Aportaciones   | 5,015,667                                | 0  | 0  | 0  | 0  | 0  | 0  | 0  | 0  | 0  | 0  | 0  | 0  | 0  | 0  | 0  | 0  | 0  |
| Donaciones de Capital  | 5,015,667                                | 0  | 0  | 0  | 0  | 0  | 0  | 0  | 0  | 0  | 0  | 0  | 0  | 0  | 0  | 0  | 0  | 0  |
| Actualización de la Hacienda Pública/Patrimonio                              | 0  | 0  | 0  | 0  | 0  | 0  | 0  | 0  | 0  | 0  | 0  | 0  | 0  | 0  | 0  | 0  | 0  | 0  |
| <b>Variaciones de la Hacienda Pública/Patrimonio Neto del Ejercicio 2017</b> |  |  |  |  |  |  |  |  |  |  |  |  |  |  |  |  |  |  |
| Resultados del Ejercicio (Ahorro/Desahorro)                                  | 0  | 2,671,253                                | -4,416,525                               | -4,416,525                               | -4,416,525                               | -4,416,525                               | -4,416,525                               | -4,416,525                               | -4,416,525                               | -4,416,525                               | -4,416,525                               | -4,416,525                               | -4,416,525                               | -4,416,525                               | -4,416,525                               | -4,416,525                               | -4,416,525                               | -4,416,525                               |
| Resultados de Ejercicios Anteriores  | 0  | 0  | 0  | 0  | 0  | 0  | 0  | 0  | 0  | 0  | 0  | 0  | 0  | 0  | 0  | 0  | 0  | 0  |
| Revalúos   | 0  | 0  | 0  | 0  | 0  | 0  | 0  | 0  | 0  | 0  | 0  | 0  | 0  | 0  | 0  | 0  | 0  | 0  |
| Reservas   | 0  | 0  | 0  | 0  | 0  | 0  | 0  | 0  | 0  | 0  | 0  | 0  | 0  | 0  | 0  | 0  | 0  | 0  |
| <b>Saldo Neto en la Hacienda Pública / Patrimonio 2017</b>                   | 5,015,667                                | 5,189,052                                | -1,638,636                               | -1,638,636                               | -1,638,636                               | -1,638,636                               | -1,638,636                               | -1,638,636                               | -1,638,636                               | -1,638,636                               | -1,638,636                               | -1,638,636                               | -1,638,636                               | -1,638,636                               | -1,638,636                               | -1,638,636                               | -1,638,636                               | -1,638,636                               |

Bajo protesta de decir verdad declaramos que los Estados Financieros y sus Notas son razonablemente correctos y responsabilidad del emisor

ELABORÓ:

MA. GUADALUPE GUARRAMA TORRES  
JEFATURA DE CONTABILIDAD

REVISÓ:

GILBERTO ZEPEDA BEZ  
TESORERO

AUTORIZÓ:

ZOILA MARIA ALEJANDRA JARILLO SOTO  
DIRECTORA GENERAL



Cuenta Pública 2017  
**SISTEMA MUNICIPAL PARA EL DESARROLLO INTEGRAL DE LA FAMILIA DE CUERNAVACA**  
 Estado Analítico de Ingresos  
**ANUAL 2017**



| Rubro de Ingresos                                      | Ingresos          |                                   |                        |  |                   | Diferencia<br>(C-B-A) |
|--|-------------------|-----------------------------------|------------------------|--|-------------------|-----------------------|
|  | Estimado<br>(A)   | Ampliaciones y Reducciones<br>(B) | Modificado<br>(C= B+A) | Devengado<br>(D)                       | Recibido<br>(E)   |                       |
| Impuestos  | 0                 | 0                                 | 0                      | 0                                      | 0                 | 0                     |
| Cuotas y Aportaciones de Seguridad Social              | 0                 | 0                                 | 0                      | 0                                      | 0                 | 0                     |
| Contribuciones de Mejoras                              | 0                 | 0                                 | 0                      | 0                                      | 0                 | 0                     |
| Derechos   | 0                 | 0                                 | 0                      | 0                                      | 0                 | 0                     |
| Productos  | 0                 | 134,950                           | 134,950                | 134,950                                | 134,950           | 134,950               |
| Corriente  | 0                 | 134,950                           | 134,950                | 134,950                                | 134,950           | 134,950               |
| Capital  | 0                 | 0                                 | 0                      | 0                                      | 0                 | 0                     |
| Aprovechamientos                                       | 0                 | 0                                 | 0                      | 0                                      | 0                 | 0                     |
| Corriente  | 0                 | 0                                 | 0                      | 0                                      | 0                 | 0                     |
| Capital  | 0                 | 0                                 | 0                      | 0                                      | 0                 | 0                     |
| Ingresos por Ventas de Bienes y Servicios              | 0                 | 1,928,117                         | 1,928,117              | 1,928,117                              | 1,919,247         | 1,919,247             |
| Participaciones y Aportaciones                         | 0                 | 0                                 | 0                      | 0                                      | 0                 | 0                     |
| Transferencias, Asignaciones, Subsidios y Otras Ayudas | 21,840,000        | 30,000                            | 21,870,000             | 18,983,801                             | 16,650,229        | -5,189,771            |
| Ingresos Derivados de Financiamientos                  | 0                 | 0                                 | 0                      | 0                                      | 0                 | 0                     |
| <b>Total</b>   | <b>21,840,000</b> | <b>2,093,067</b>                  | <b>23,933,067</b>      | <b>21,046,868</b>                      | <b>18,704,425</b> |                       |
|  |                   |                                   |                        | <b>Ingresos excedentes<sup>1</sup></b> |                   | <b>-3,135,575</b>     |

| Estructura Analítica de Ingresos por Fuente de Ingresos | Ingresos          |                                   |                        |  |                   | Diferencia<br>(E-B-A) |
|---|-------------------|-----------------------------------|------------------------|--|-------------------|-----------------------|
|   | Estimado<br>(A)   | Ampliaciones y Reducciones<br>(B) | Modificado<br>(C= B+A) | Devengado<br>(D)                       | Recibido<br>(E)   |                       |
| Ingresos del Gobierno                                   | 0                 | 134,950                           | 134,950                | 134,950                                | 134,950           | 134,950               |
| Impuestos   | 0                 | 0                                 | 0                      | 0                                      | 0                 | 0                     |
| Contribuciones de Mejoras                               | 0                 | 0                                 | 0                      | 0                                      | 0                 | 0                     |
| Derechos  | 0                 | 0                                 | 0                      | 0                                      | 0                 | 0                     |
| Productos   | 0                 | 134,950                           | 134,950                | 134,950                                | 134,950           | 134,950               |
| Corriente   | 0                 | 134,950                           | 134,950                | 134,950                                | 134,950           | 134,950               |
| Capital   | 0                 | 0                                 | 0                      | 0                                      | 0                 | 0                     |
| Aprovechamientos  | 0                 | 0                                 | 0                      | 0                                      | 0                 | 0                     |
| Corriente   | 0                 | 0                                 | 0                      | 0                                      | 0                 | 0                     |
| Capital   | 0                 | 0                                 | 0                      | 0                                      | 0                 | 0                     |
| Participaciones y Aportaciones                          | 0                 | 0                                 | 0                      | 0                                      | 0                 | 0                     |
| Transferencias, Asignaciones, Subsidios y Otras Ayudas  | 0                 | 0                                 | 0                      | 0                                      | 0                 | 0                     |
| Ingresos de Organismos y Empresas                       | 21,840,000        | 1,958,117                         | 23,798,117             | 20,911,918                             | 18,569,475        | -3,270,525            |
| Cuotas y Aportaciones de Seguridad Social               | 0                 | 0                                 | 0                      | 0                                      | 0                 | 0                     |
| Ingresos por Ventas de Bienes y Servicios               | 0                 | 1,928,117                         | 1,928,117              | 1,928,117                              | 1,919,247         | 1,919,247             |
| Transferencias, Asignaciones, Subsidios y Otras Ayudas  | 21,840,000        | 30,000                            | 21,870,000             | 18,983,801                             | 16,650,229        | -5,189,771            |
| Ingresos derivados de financiamiento                    | 0                 | 0                                 | 0                      | 0                                      | 0                 | 0                     |
| Ingresos Derivados de Financiamientos                   | 0                 | 0                                 | 0                      | 0                                      | 0                 | 0                     |
| <b>Total</b>  | <b>21,840,000</b> | <b>2,093,067</b>                  | <b>23,933,067</b>      | <b>21,046,868</b>                      | <b>18,704,425</b> |                       |
|   |                   |                                   |                        | <b>Ingresos excedentes<sup>1</sup></b> |                   | <b>-3,135,575</b>     |

Bajo protesta de decir verdad declaramos que los Estados Financieros y sus Notas son razonablemente correctos y responsabilidad del emisor

ELABORÓ:

MA. GUADALUPE GUADARRAMA TORRES  
 JEFATURA DE CONTABILIDAD

REVISÓ:

GILBERTO ZEPEOA BEZ  
 TESORERO

AUTORIZÓ:

ZOLA MARIA ALEJANDRA JARILLO SOTO  
 DIRECTORA GENERAL



**Cuenta Pública 2017**  
**SISTEMA MUNICIPAL PARA EL DESARROLLO INTEGRAL DE LA FAMILIA DE CUERNAVACA**  
**Estado Analítico del Ejercicio del Presupuesto de Egresos**  
**Clasificación Económica (por Tipo de Gasto)**  
**ANUAL 2017**



| Categoría   | Egresos           |                              |                   |                   |                   | Total            |
|---|-------------------|------------------------------|-------------------|-------------------|-------------------|------------------|
|   | Atribuibles       | Asignaciones (Restricciones) | Modificables      | Indisponibles     | Reservados        |                  |
| Gasto Corriente                                   | 21,424,000        | 5,063,291                    | 26,467,291        | 22,562,218        | 21,225,608        | 3,925,073        |
| Gasto de Capital                                  | 416,000           | 425,107                      | 841,107           | 710,100           | 710,100           | 131,007          |
| Amortización de la Deuda y Disminución de Pasivos | 0                 | 0                            | 0                 | 0                 | 0                 | 0                |
| Pensiones y Jubilaciones                          | 0                 | 0                            | 0                 | 0                 | 0                 | 0                |
| Participaciones                                   | 0                 | 0                            | 0                 | 0                 | 0                 | 0                |
| <b>Total del Gasto</b>                            | <b>21,840,000</b> | <b>5,488,398</b>             | <b>27,328,398</b> | <b>23,272,318</b> | <b>21,935,708</b> | <b>4,056,080</b> |

Bajo protesta de decir verdad declaramos que los Estados Financieros y sus Notas son razonablemente correctos y responsabilidad del emisor

ELABORÓ:

MA. GUADALUPE GUADARRAMA TORRES  
JEFATURA DE CONTABILIDAD

REVISÓ:

GILBERTO ZEPEDA BEZ  
TESORERO

AUTORIZÓ:

ZOILA MARIA ALEJANDRA JARILLO SOTO  
DIRECTORA GENERAL



Cuenta Pública 2017

SISTEMA MUNICIPAL PARA EL DESARROLLO INTEGRAL DE LA FAMILIA DE CUERNAVACA

Estado Analítico del Ejercicio del Presupuesto de Egresos

Clasificación Administrativa

ANUAL 2017



CUERNAVACA

| Concepto                                       | Egresos           |                           |                   |                   |                   | Total del Gasto  |
|--|-------------------|---------------------------|-------------------|-------------------|-------------------|------------------|
|  | Asignación        | Aplicaciones (Reservadas) | Modificados       | Devueltos         | Pérdida           |                  |
| Secretaría Ejecutiva de la Gobernatura         | -                 | -                         | -                 | -                 | -                 | -                |
| Secretaría de Gobierno                         | -                 | -                         | -                 | -                 | -                 | -                |
| Secretaría de Hacienda                         | -                 | -                         | -                 | -                 | -                 | -                |
| Secretaría de Economía                         | -                 | -                         | -                 | -                 | -                 | -                |
| Secretaría de Desarrollo Agropecuario          | -                 | -                         | -                 | -                 | -                 | -                |
| Secretaría de Obras Públicas                   | -                 | -                         | -                 | -                 | -                 | -                |
| Secretaría de Educación                        | -                 | -                         | -                 | -                 | -                 | -                |
| Secretaría de Salud                            | -                 | -                         | -                 | -                 | -                 | -                |
| Fiscalía General del Estado                    | -                 | -                         | -                 | -                 | -                 | -                |
| Secretaría de Administración                   | -                 | -                         | -                 | -                 | -                 | -                |
| Secretaría de la Contraloría                   | -                 | -                         | -                 | -                 | -                 | -                |
| Comisión Estatal de Seguridad Pública          | -                 | -                         | -                 | -                 | -                 | -                |
| Consejería Jurídica                            | -                 | -                         | -                 | -                 | -                 | -                |
| Secretaría de Turismo                          | -                 | -                         | -                 | -                 | -                 | -                |
| Secretaría de Desarrollo Social                | -                 | -                         | -                 | -                 | -                 | -                |
| Secretaría del Trabajo                         | -                 | -                         | -                 | -                 | -                 | -                |
| Secretaría de Cultura                          | -                 | -                         | -                 | -                 | -                 | -                |
| Secretaría de Desarrollo Sustentable           | -                 | -                         | -                 | -                 | -                 | -                |
| Secretaría de Innovación, Ciencia y Tecnología | -                 | -                         | -                 | -                 | -                 | -                |
| Secretaría de Movilidad y Transporte           | -                 | -                         | -                 | -                 | -                 | -                |
| Secretaría de Información y Comunicación       | -                 | -                         | -                 | -                 | -                 | -                |
| Gastos Institucionales                         | -                 | -                         | -                 | -                 | -                 | -                |
| Poder Legislativo                              | -                 | -                         | -                 | -                 | -                 | -                |
| Poder Judicial                                 | -                 | -                         | -                 | -                 | -                 | -                |
| Organismos Autónomos                           | -                 | -                         | -                 | -                 | -                 | -                |
| Entidades Paraest. y Fid. No Emp. y No Fin.    | 21,840,000        | -                         | -                 | -                 | -                 | -                |
| Fideicomisos Emp. No Fin. con Part. Est. May.  | -                 | 5,488,398                 | 27,328,398        | 23,272,318        | 21,935,709        | 4,056,079        |
| Poder Ejecutivo de los Municipios              | -                 | -                         | -                 | -                 | -                 | -                |
| <b>Total del Gasto</b>                         | <b>21,840,000</b> | <b>5,488,398</b>          | <b>27,328,398</b> | <b>23,272,318</b> | <b>21,935,709</b> | <b>4,056,079</b> |

Bojo protesta de decir verdad declaramos que los Estados Financieros y sus Notas son razonablemente correctos y responsabilidad del emisor

ELABORÓ

REVISÓ

AUTORIZÓ

MA. GUADALUPE GUADARRAMA TORRES  
JEFATURA DE CONTABILIDAD

GILBERTO ZEPEDA BEZ  
TESORERO

ZOLA MARIA ALEJANDRA JARILLO SOTO  
DIRECTORA GENERAL



Cuenta Pública 2017  
**SISTEMA MUNICIPAL PARA EL DESARROLLO INTEGRAL DE LA FAMILIA DE CUERNAVACA**  
 Estado Analítico del Ejercicio del Presupuesto de Egresos  
 Clasificación por Objeto del Gasto (Capítulo y Concepto)  
**ANUAL 2017**



|   | 2016              | 2017             | 2018              | 2019              | 2020              | 2021             |
|---|-------------------|------------------|-------------------|-------------------|-------------------|------------------|
| <b>Servicios Personales</b>   | 17,050,000        | 4,025,345        | 21,075,345        | 18,004,927        | 16,709,924        | 3,070,419        |
| Remuneraciones al Personal de Carácter Permanente                         | 4,500,351         | 1,098,656        | 5,599,217         | 5,126,293         | 5,126,293         | 452,924          |
| Remuneraciones al Personal de Carácter Transitorio                        | 1,400,000         | 160,369          | 1,560,369         | 1,488,667         | 1,488,667         | 91,502           |
| Remuneraciones Adicionales y Especiales                                   | 6,365,650         | 2,655,992        | 9,221,642         | 7,408,994         | 5,344,428         | 1,812,648        |
| Seguridad Social  | 476,000           | -112,000         | 364,000           | 241,651           | 11,216            | 122,349          |
| Otras Prestaciones Sociales y Económicas                                  | 3,890,959         | 5,212            | 3,896,201         | 3,500,260         | 3,500,260         | 365,921          |
| Previsiones   | 0                 | 0                | 0                 | 0                 | 0                 | 0                |
| Pago de Estímulos a Servidores Públicos                                   | 417,000           | 6,917            | 423,917           | 238,843           | 238,843           | 165,074          |
| <b>Materiales y Suministros</b>   | 1,395,000         | 204,440          | 1,599,440         | 1,303,178         | 1,294,337         | 298,262          |
| Materiales de Administración, Emisión de Documentos y Artículos Oficiales | 510,000           | -60,515          | 449,485           | 390,029           | 381,238           | 49,457           |
| Alimentos y Utensilios  | 139,000           | 156,430          | 295,430           | 291,641           | 291,641           | 3,780            |
| Materias Primas y Materiales de Producción y Comercialización             | 0                 | 0                | 0                 | 0                 | 0                 | 0                |
| Materiales y Artículos de Construcción y de Reparación                    | 115,000           | -23,159          | 91,841            | 79,412            | 79,412            | 12,429           |
| Productos Químicos, Farmacéuticos y de Laboratorio                        | 110,000           | 102,934          | 212,934           | 182,816           | 182,816           | 30,118           |
| Combustibles, Lubricantes y Aditivos                                      | 200,000           | 15,340           | 215,340           | 168,603           | 168,603           | 46,737           |
| Vestuario, Blancos, Prendas de Protección y Artículos Deportivos          | 111,000           | 34,825           | 145,825           | 109,646           | 109,646           | 36,279           |
| Materiales y Suministros Para Seguridad                                   | 0                 | 0                | 0                 | 0                 | 0                 | 0                |
| Herramientas, Refacciones y Accesorios Menores                            | 210,000           | -21,416          | 188,584           | 81,131            | 81,131            | 107,453          |
| <b>Servicios Generales</b>  | 2,679,000         | -372,955         | 2,206,045         | 1,879,280         | 1,814,102         | 326,764          |
| Servicios Básicos   | 113,000           | -38,553          | 74,537            | 45,282            | 45,282            | 29,055           |
| Servicios de Arrendamiento  | 390,000           | -125,073         | 204,927           | 197,521           | 197,521           | 7,408            |
| Servicios Profesionales, Científicos, Técnicos y Otros Servicios          | 300,000           | 128,641          | 428,641           | 428,641           | 428,641           | 0                |
| Servicios Financieros, Bancarios y Comerciales                            | 155,000           | -11,605          | 143,395           | 118,379           | 117,927           | 25,016           |
| Servicios de Instalación, Reparación, Mantenimiento y Conservación        | 783,000           | -201,754         | 581,246           | 494,261           | 494,261           | 66,985           |
| Servicios de Comunicación Social y Publicidad                             | 500,000           | -14,475          | 485,525           | 457,659           | 453,242           | 17,557           |
| Servicios de Traslado y Viáticos  | 220,000           | -65,502          | 154,498           | 90,343            | 90,343            | 34,155           |
| Servicios Oficiales   | 144,000           | -24,009          | 120,000           | 1,360             | 1,360             | 118,640          |
| Otros Servicios Generales   | 34,000            | 9,475            | 43,475            | 35,525            | 35,525            | 7,950            |
| <b>Transferencias, Asignaciones, Subsidios y Otras Ayudas</b>             | 400,000           | 1,259,372        | 1,659,372         | 1,427,744         | 1,427,744         | 231,628          |
| Transferencias Internas y Asignaciones al Sector Público                  | 0                 | 0                | 0                 | 0                 | 0                 | 0                |
| Transferencias al Resto del Sector Público                                | 0                 | 0                | 0                 | 0                 | 0                 | 0                |
| Subsidios y Subvenciones  | 0                 | 0                | 0                 | 0                 | 0                 | 0                |
| Ayudas Sociales   | 400,000           | 1,259,372        | 1,659,372         | 1,427,744         | 1,427,744         | 231,628          |
| Pensiones y Jubilaciones  | 0                 | 0                | 0                 | 0                 | 0                 | 0                |
| Transferencias a Fideicomisos, Mandatos y Otros Análogos                  | 0                 | 0                | 0                 | 0                 | 0                 | 0                |
| Transferencias a la Seguridad Social                                      | 0                 | 0                | 0                 | 0                 | 0                 | 0                |
| Donativos   | 0                 | 0                | 0                 | 0                 | 0                 | 0                |
| Transferencias al Exterior  | 0                 | 0                | 0                 | 0                 | 0                 | 0                |
| <b>Bienes Muebles, Inmuebles e Intangibles</b>                            | 416,000           | 425,107          | 841,107           | 710,100           | 710,100           | 131,007          |
| Mobiliario y Equipo de Administración                                     | 115,000           | 31,623           | 146,623           | 134,531           | 134,531           | 12,093           |
| Mobiliario y Equipo Educativo y Recreativo                                | 30,000            | -12,032          | 17,968            | 2,519             | 2,519             | 15,449           |
| Equipo e Instrumental Médico y de Laboratorio                             | 0                 | 210,560          | 210,560           | 210,103           | 210,103           | 452              |
| Vehículos y Equipo de Transporte  | 221,000           | 134,550          | 355,550           | 226,845           | 226,845           | 62,104           |
| Equipo de Defensa y Seguridad   | 0                 | 0                | 0                 | 0                 | 0                 | 0                |
| Maquinaria, Otros Equipos y Herramientas                                  | 25,000            | 60,000           | 85,000            | 76,096            | 76,096            | 8,904            |
| Activos Biológicos  | 0                 | 0                | 0                 | 0                 | 0                 | 0                |
| Bienes Inmuebles  | 0                 | 0                | 0                 | 0                 | 0                 | 0                |
| Activos Intangibles   | 25,000            | 0                | 25,000            | 0                 | 0                 | 25,000           |
| <b>Inversión Pública</b>  | 0                 | 0                | 0                 | 0                 | 0                 | 0                |
| Obra Pública en Bienes de Dominio Público                                 | 0                 | 0                | 0                 | 0                 | 0                 | 0                |
| Obra Pública en Bienes Propios  | 0                 | 0                | 0                 | 0                 | 0                 | 0                |
| Proyectos Productivos y Acciones de Fomento                               | 0                 | 0                | 0                 | 0                 | 0                 | 0                |
| <b>Inversiones Financieras y Otras Provisiones</b>                        | 0                 | 0                | 0                 | 0                 | 0                 | 0                |
| Inversiones Para el Fomento de Actividades Productivas                    | 0                 | 0                | 0                 | 0                 | 0                 | 0                |
| Acciones y Participaciones de Capital                                     | 0                 | 0                | 0                 | 0                 | 0                 | 0                |
| Compra de Títulos y Valores   | 0                 | 0                | 0                 | 0                 | 0                 | 0                |
| Concesión de Préstamos  | 0                 | 0                | 0                 | 0                 | 0                 | 0                |
| Inversiones en Fideicomisos, Mandatos y Otros Análogos                    | 0                 | 0                | 0                 | 0                 | 0                 | 0                |
| Otras Inversiones Financieras   | 0                 | 0                | 0                 | 0                 | 0                 | 0                |
| Provisiones para Contingencias y Otras Erogaciones Especiales             | 0                 | 0                | 0                 | 0                 | 0                 | 0                |
| <b>Participaciones y Aportaciones</b>                                     | 0                 | 0                | 0                 | 0                 | 0                 | 0                |
| Participaciones   | 0                 | 0                | 0                 | 0                 | 0                 | 0                |
| Aportaciones  | 0                 | 0                | 0                 | 0                 | 0                 | 0                |
| Convenios   | 0                 | 0                | 0                 | 0                 | 0                 | 0                |
| <b>Deuda Pública</b>  | 0                 | 0                | 0                 | 0                 | 0                 | 0                |
| Amortización de la Deuda Pública  | 0                 | 0                | 0                 | 0                 | 0                 | 0                |
| Intereses de la Deuda Pública   | 0                 | 0                | 0                 | 0                 | 0                 | 0                |
| Comisiones de la Deuda Pública  | 0                 | 0                | 0                 | 0                 | 0                 | 0                |
| Gastos de la Deuda Pública  | 0                 | 0                | 0                 | 0                 | 0                 | 0                |
| Costo por Coberturas  | 0                 | 0                | 0                 | 0                 | 0                 | 0                |
| Apoyos Financieros  | 0                 | 0                | 0                 | 0                 | 0                 | 0                |
| Adeudos de Ejercicios Fiscales Anteriores (Adefas)                        | 0                 | 0                | 0                 | 0                 | 0                 | 0                |
| <b>Total del Gasto</b>  | <b>21,840,000</b> | <b>5,541,310</b> | <b>27,381,310</b> | <b>23,925,230</b> | <b>21,958,258</b> | <b>4,056,050</b> |

Bajo protesta de decir verdad declaramos que los Estados Financieros y sus Notas son razonablemente correctos y responsabilidad del emisor

ELABORÓ:  
  
 MA GUADALUPE GUADARRAMA TORRES  
 JEFAURA DE CONTABILIDAD

REVISÓ:  
  
 G. LEBERTO ZEFEDA REZ  
 TESORERO

AUTORIZÓ:  
  
 ZOLA MARIA ALEJANDRA JARILLO SOTO  
 DIRECTORA GENERAL



**SISTEMA MUNICIPAL PARA EL DESARROLLO INTEGRAL DE LA FAMILIA DE CUERNAVACA**  
**Estado Analítico del Ejercicio del Presupuesto de Egresos**  
**Clasificación Funcional (Finalidad y Función)**  
**ANUAL 2017**



| Descripción   | Presupuesto       |                   | Ejecución         |                   | Diferencia       |                  |
|---|-------------------|-------------------|-------------------|-------------------|------------------|------------------|
|   | Presupuesto       | Ejecución         | Presupuesto       | Ejecución         | Presupuesto      | Ejecución        |
| <b>Gobierno</b>   | 0                 | 0                 | 0                 | 0                 | 0                | 0                |
| Legislación   | 0                 | 0                 | 0                 | 0                 | 0                | 0                |
| Justicia  | 0                 | 0                 | 0                 | 0                 | 0                | 0                |
| Coordinación de la Política de Gobierno   | 0                 | 0                 | 0                 | 0                 | 0                | 0                |
| Relaciones Exteriores   | 0                 | 0                 | 0                 | 0                 | 0                | 0                |
| Asuntos Financieros y Hacendarios   | 0                 | 0                 | 0                 | 0                 | 0                | 0                |
| Seguridad Nacional  | 0                 | 0                 | 0                 | 0                 | 0                | 0                |
| Asuntos de Orden Público y de Seguridad Interior  | 0                 | 0                 | 0                 | 0                 | 0                | 0                |
| Otros Servicios Generales   | 0                 | 0                 | 0                 | 0                 | 0                | 0                |
| <b>Desarrollo Social</b>  | 21,840,000        | 21,935,709        | 23,272,318        | 21,935,709        | 4,056,079        | 4,056,079        |
| Protección Ambiental  | 0                 | 0                 | 0                 | 0                 | 0                | 0                |
| Vivienda y Servicios a la Comunidad   | 0                 | 0                 | 0                 | 0                 | 0                | 0                |
| Salud   | 0                 | 0                 | 0                 | 0                 | 0                | 0                |
| Recreación, Cultura y Otras Manifestaciones Sociales  | 0                 | 0                 | 0                 | 0                 | 0                | 0                |
| Educación   | 0                 | 0                 | 0                 | 0                 | 0                | 0                |
| Protección Social   | 0                 | 0                 | 0                 | 0                 | 0                | 0                |
| Otros Asuntos Sociales  | 21,840,000        | 21,935,709        | 23,272,318        | 21,935,709        | 4,056,079        | 4,056,079        |
| <b>Desarrollo Económico</b>   | 0                 | 0                 | 0                 | 0                 | 0                | 0                |
| Asuntos Económicos, Comerciales y Laborales en General  | 0                 | 0                 | 0                 | 0                 | 0                | 0                |
| Agropecuaria, Silvicultura, Pesca y Caza  | 0                 | 0                 | 0                 | 0                 | 0                | 0                |
| Combustibles y Energía  | 0                 | 0                 | 0                 | 0                 | 0                | 0                |
| Minería, Manufacturas y Construcción  | 0                 | 0                 | 0                 | 0                 | 0                | 0                |
| Transporte  | 0                 | 0                 | 0                 | 0                 | 0                | 0                |
| Comunicaciones  | 0                 | 0                 | 0                 | 0                 | 0                | 0                |
| Turismo   | 0                 | 0                 | 0                 | 0                 | 0                | 0                |
| Ciencia, Tecnología e Innovación  | 0                 | 0                 | 0                 | 0                 | 0                | 0                |
| Otras Industrias y Otros Asuntos Económicos   | 0                 | 0                 | 0                 | 0                 | 0                | 0                |
| <b>Otras no Clasificadas en Funciones Anteriores</b>  | 0                 | 0                 | 0                 | 0                 | 0                | 0                |
| Transacciones de la Deuda Pública / Costo Financiero de la Deuda                              | 0                 | 0                 | 0                 | 0                 | 0                | 0                |
| Transferencias, Participaciones y Aportaciones entre Diferentes Niveles y Ordenes de Gobierno | 0                 | 0                 | 0                 | 0                 | 0                | 0                |
| Saneamiento del Sistema Financiero  | 0                 | 0                 | 0                 | 0                 | 0                | 0                |
| Adeudos de Ejercicios Fiscales Anteriores   | 0                 | 0                 | 0                 | 0                 | 0                | 0                |
| <b>Total del Gasto</b>  | <b>21,840,000</b> | <b>21,935,709</b> | <b>23,272,318</b> | <b>21,935,709</b> | <b>4,056,079</b> | <b>4,056,079</b> |

Bajo protesta de decir verdad declaramos que los Estados Financieros y sus Notas son razonablemente correctos y responsabilidad del emisor

ELABORÓ:

MA. GUADALUPE GUADARRAMA TORRES  
JEFATURA DE CONTABILIDAD

REVISÓ:

GILBERTO ZEPEDA BEZ  
TESORERO

AUTORIZÓ:

ZOILA MARIA ALEJANDRA JARILLO SOTO  
DIRECTORA GENERAL



Cuenta Pública 2017  
**SISTEMA MUNICIPAL PARA EL DESARROLLO INTEGRAL DE LA FAMILIA DE CUERNAVACA**  
 Gasto por Categoría Programática  
**ANUAL 2017**



CUERNAVACA

| Programas   | Ejercicios        |                  |                   |                   | Subtotal          |
|---|-------------------|------------------|-------------------|-------------------|-------------------|
|   | 2017              | 2016             | 2015              | 2014              |                   |
| Subsidios: Sector Social y Privado o Entidades Federativas y Municipios   | 21,840,000        | 5,488,398        | 27,328,398        | 23,272,318        | 21,935,709        |
| Sujetos a Reglas de Operación   | 21,840,000        | 5,488,398        | 27,328,398        | 23,272,318        | 21,935,709        |
| Otros Subsidios   | 0                 | 0                | 0                 | 0                 | 0                 |
| Desempeño de las Funciones  | 21,840,000        | 5,488,398        | 27,328,398        | 23,272,318        | 21,935,709        |
| Prestación de Servicios Públicos  | 0                 | 0                | 0                 | 0                 | 0                 |
| Provisión de Bienes Públicos  | 0                 | 0                | 0                 | 0                 | 0                 |
| Planeación, seguimiento y evaluación de políticas públicas  | 0                 | 0                | 0                 | 0                 | 0                 |
| Promoción y fomento   | 0                 | 0                | 0                 | 0                 | 0                 |
| Regulación y supervisión  | 0                 | 0                | 0                 | 0                 | 0                 |
| Funciones de las Fuerzas Armadas (Únicamente Gobierno Federal)  | 0                 | 0                | 0                 | 0                 | 0                 |
| Específicos   | 0                 | 0                | 0                 | 0                 | 0                 |
| Proyectos de Inversión  | 0                 | 0                | 0                 | 0                 | 0                 |
| Administrativos y de Apoyo  | 0                 | 0                | 0                 | 0                 | 0                 |
| Apoyo al proceso presupuestario y para mejorar la eficiencia institucional  | 0                 | 0                | 0                 | 0                 | 0                 |
| Apoyo a la función pública y al mejoramiento de la gestión  | 0                 | 0                | 0                 | 0                 | 0                 |
| Operaciones ajenas  | 0                 | 0                | 0                 | 0                 | 0                 |
| Compromisos   | 0                 | 0                | 0                 | 0                 | 0                 |
| Obligaciones  | 0                 | 0                | 0                 | 0                 | 0                 |
| Obligaciones de cumplimiento de resolución jurisdiccional   | 0                 | 0                | 0                 | 0                 | 0                 |
| Desastres Naturales   | 0                 | 0                | 0                 | 0                 | 0                 |
| Pensiones y jubilaciones  | 0                 | 0                | 0                 | 0                 | 0                 |
| Aportaciones a la seguridad social  | 0                 | 0                | 0                 | 0                 | 0                 |
| Aportaciones a fondos de estabilización   | 0                 | 0                | 0                 | 0                 | 0                 |
| Aportaciones a fondos de inversión y reestructura de pensiones  | 0                 | 0                | 0                 | 0                 | 0                 |
| Programas de Gasto Federalizado (Gobierno Federal)  | 0                 | 0                | 0                 | 0                 | 0                 |
| Gasto Federalizado  | 0                 | 0                | 0                 | 0                 | 0                 |
| Participaciones a entidades federativas y municipios  | 0                 | 0                | 0                 | 0                 | 0                 |
| Costo financiero, deuda o apoyos a deudores y ahorradores de la banca   | 0                 | 0                | 0                 | 0                 | 0                 |
| Adouros de ejercicios fiscales anteriores   | 0                 | 0                | 0                 | 0                 | 0                 |
| <b>Total del Gasto</b>  | <b>21,840,000</b> | <b>5,488,398</b> | <b>27,328,398</b> | <b>23,272,318</b> | <b>21,935,709</b> |
| Bejo protesta de decir verdad declaramos que los Estados Financieros y sus Notas son razonablemente correctos y responsabilidad del emisor. |                   |                  |                   |                   |                   |
|   |                   |                  |                   |                   | 4,056,080         |
|   |                   |                  |                   |                   | 4,056,080         |
|   |                   |                  |                   |                   | 4,056,080         |

ELABORÓ:

MA GUADALUPE GUARRAMA TORRES  
 JEFATURA DE CONTABILIDAD

REVISÓ:

GILBERTO ZEPEDA BEZ  
 TESORERO

AUTORIZÓ:

ZOILA MARIA ALEJANDRA JARILLO SOTO  
 DIRECTORA GENERAL





Cuenta Pública 2017  
**SISTEMA MUNICIPAL DIF CUERNAVACA**  
 Indicadores de Postura Fiscal  
 ANUAL 2017



CUERNAVACA  
DIF

| Concepto  | Estimado   | Devenido   | Pagado     |
|---|------------|------------|------------|
| <b>I. Ingresos Presupuestarios (I=1+2)</b>                              |            |            |            |
| 1. Ingresos del Gobierno de la Entidad Federativa <sup>1</sup>          | 21,840,000 | 21,046,868 | 18,704,425 |
| 2. Ingresos del Sector Paraestatal <sup>1</sup>                         | 0          | 0          | 0          |
| <b>II. Egresos Presupuestarios (II=3+4)</b>                             |            |            |            |
| 3. Egresos del Gobierno de la Entidad Federativa <sup>2</sup>           | 21,840,000 | 21,046,868 | 18,704,425 |
| 4. Egresos del Sector Paraestatal <sup>2</sup>                          | 0          | 23,272,318 | 21,935,709 |
| <b>III. Balance Presupuestario (Superávit o Déficit) (III = I - II)</b> | 21,840,000 | -2,225,450 | -3,231,283 |
| <b>IV. Balance presupuestario (Superávit o Déficit)</b>                 | 0          | -2,225,450 | -3,231,283 |
| <b>V. Intereses, Comisiones y Gastos de la Deuda</b>                    | 0          | 0          | 0          |
| <b>V. Balance Primario (Superávit o Déficit) (V= III - IV)</b>          | 0          | -2,225,450 | -3,231,283 |
| <b>VI. Balance Global (Superávit o Déficit) (VI = V - IV)</b>           | 0          | -2,225,450 | -3,231,283 |
| <b>A. Financiamiento</b>  | 0          | 0          | 0          |
| <b>B. Amortización de la deuda</b>                                      | 0          | 0          | 0          |
| <b>C. Endeudamiento ó desendeudamiento (C = A - B)</b>                  | 0          | 0          | 0          |

Bajo protesta de decir verdad declaramos que los Estados Financieros y sus Notas son razonablemente correctos y responsabilidad del emisor

ELABORÓ:

MA. GUADALUPE GUADARRAMA TORRES  
 JEFATURA DE CONTABILIDAD

REVISÓ:

GILBERTO ZEPEDA BEZ  
 TESORERO

AUTORIZÓ:

ZOILA MARIA ALEJANDRA JARILLO SOTO  
 DIRECTORA GENERAL







NOTAS A LOS ESTADOS FINANCIEROS DEL 4TO. TRIMESTRE 2017



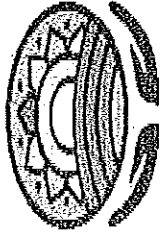
| NOTAS   | DESCRIPCIÓN   |
|---|---|
| <b>I. NOTAS DE DESGLOSE:</b><br>INFORMACION CONTABLE                  |   |
| <b>ESTADO DE SITUACION FINANCIERA ACTIVO</b>                          |   |
| <b>EFFECTIVO Y EQUIVALENTES</b>                                       |   |
| ESF-01  | ANEXO DE BANCOS. PRESENTA EL SALDO DE CADA UNA DE LAS CUENTAS BANCARIAS |
| <b>DERECHOS A RECIBIR EFECTIVO Y EQUIVALENTES, BIENES O SERVICIOS</b> |   |
| ESF-02  | DEUDORES  |
| <b>BIENES MUEBLES, INMUEBLES E INTANGIBLES</b>                        |   |
| ESF-03  | BIENES MUEBLES E INMUEBLES  |
| <b>ESTADO DE SITUACION FINANCIERA PASIVO</b>                          |   |
| ESF-04  | CUENTAS POR PAGAR A CORTO PLAZO   |
| <b>ESTADO DE RESULTADOS ACTIVO</b>                                    |   |
| <b>INGRESOS</b>   |   |
| ER-01   | INGRESOS  |
| ER-02   | OTROS INGRESOS  |
| <b>GASTOS Y OTRAS PERDIDAS</b>  |   |
| ER-03   | GASTOS  |
| <b>ESTADO DE VARIACION EN LA HACIENDA PUBLICA</b>                     |   |
| VHP-01  | PATRIMONIO CONTRIBUIDO  |
| VHP-02  | PATRIMONIO GENERADO   |
| <b>ESTADO DE FLUJO DE EFECTIVO</b>                                    |   |
| EFE-01  | FLUJO DE EFECTIVO   |
| EFE-02  | ADQ. BIENES MUEBLES E INMUEBLES   |

Bajo protesta de decir verdad declaramos que los Estados Financieros y sus notas, son razonablemente correctos y son responsabilidad del emisor.

AUTORIZA  
LIC. ZOILA MARIA ALEJANDRA JARILLO SOTO  
DIRECTORA GENERAL

REVISO  
LCA. GILBERTO ZEPEDA BEZ  
TESORERO

ELABORO  
C.P. MA. GUADALUPE GUADARRAMA TORRES  
JEFATURA DE CONTABILIDAD



NOTAS A LOS ESTADOS FINANCIEROS DEL 4TO. TRIMESTRE 2017

DE DESGLOSE  
INFORMACIÓN CONTABLE

| CUENTA     | BANCOS | NOMBRE DE LA CUENTA        | SALDO INICIAL       | %       | SALDO FINAL         | %       | TIPO     | NOTA: ESF-01     |
|------------|--------|----------------------------|---------------------|---------|---------------------|---------|----------|------------------|
| 0447423600 |        | BANCOS/TESORERIA           | 2,068,430.71        | 100.00% | 2,046,166.58        | 100.00% |          |                  |
| 0447423598 |        | MINISTRACIONES MUNICIPALES | 1,512,362.37        | 73.22%  | 1,464,295.32        | 71.56%  | BANORTE  |                  |
| 0104092767 |        | INGRESOS PROPIOS           | 503,981.38          | 24.40%  | 541,080.59          | 26.44%  | BANORTE  |                  |
| 0303513184 |        | SEGURO BANCOMER            | 0.00                | 0.00%   | 0.00                | 0.00%   | BANCOMER |                  |
| 031888976  |        | CHOCOLATES                 | 49,086.96           | 2.38%   | 14,186.76           | 0.69%   | BANORTE  |                  |
|            |        | SISMO CUERNAVACA           | 12,770.51           | 0.84%   | 26,603.91           | 1.82%   | BANORTE  |                  |
|            |        | <b>BANCOS/TESORERIA</b>    | <b>2,078,201.22</b> |         | <b>2,046,166.58</b> |         |          | <b>32,034.64</b> |

Al 31 de diciembre del 2017 se tiene un aumento en bancos por la cantidad de \$985,973.45, con relacion al saldo que refleja al 3er. Trimestre del ejercicio, se refleja en la cuenta De ministraciones Cta. Bancaria No.00447423600 debido a que se recibieron las ministraciones en este trimestre.

En la cuenta de Ingresos Propios se tiene un aumento debido a la demanda de lo servicios prestados.

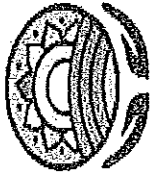
En la cuenta de Chocolates se realizaron gastos para adquisición de equipo de computo.

En la cuenta de Sismo Cuernavaca se recibe el apoyo para los damnificados del sismo del 19 de septiembre de 2017

AUTORIZA  
LIC. ZOILA MARIA ALEJANDRA JARILLO  
SOTO  
DIRECTORA GENERAL

REVISO  
LCA. GILBERTO ZEPEDA BEZ  
TESORERO

ELABORO  
C.P. MA. GUADALUPE  
GUADARRAMA TORRES  
JEFATURA DE CONTABILIDAD



NOTAS A LOS ESTADOS FINANCIEROS DEL 4TO. TRIMESTRE 2017

Ayuntamiento  
2016 - 2018

DE DESGLOSE  
INFORMACIÓN CONTABLE

| CUENTA  | NOMBRE DE LA CUENTA             | IMPORTE              | A 90 días            | A 180 días  | A 365 días  | +           | 365 días    | CARACTERÍSTICAS       | ESTATUS DEL ADEUDO | NOTA: ESP-02 |
|---------|---------------------------------|----------------------|----------------------|-------------|-------------|-------------|-------------|-----------------------|--------------------|--------------|
| 1122-94 | * 1. AYUNTAMIENTO DE CUERNAVACA | 16,620,228.76        | 16,620,228.76        |             |             |             |             | MINISTRACION RECIBIDA |                    |              |
|         | <b>TOTAL</b>                    | <b>16,620,228.76</b> | <b>16,620,228.76</b> | <b>0.00</b> | <b>0.00</b> | <b>0.00</b> | <b>0.00</b> |                       |                    |              |

\* 1. AYUNTAMIENTO DE CUERNAVACA. MINISTRACIONES DEVENGADAS A DICIEMBRE DEL 2017 RECIBIDAS  
\* 2. INGRESOS PROPIOS RECIBIDOS EN SEPTIEMBRE 2017 SU DEPOSITO EN TRANSITO Y EFECTUADO EN OCTUBRE 2017

| CUENTA      | NOMBRE DE LA CUENTA               | IMPORTE          | A 90 días   | A 180 días  | A 365 días  | +           | 365 días    | CARACTERÍSTICAS | ESTATUS DEL ADEUDO |
|-------------|-----------------------------------|------------------|-------------|-------------|-------------|-------------|-------------|-----------------|--------------------|
| 1123-1-0052 | MARLU SABIUAYA ZAVALA             | 49.99            |             |             |             |             |             | FINICUITO       |                    |
| 1123-1-0061 | ILIANA CRUZ SILVA                 | 3,333.34         |             |             |             |             |             | PRESTAMO        |                    |
| 1123-1-0065 | MARIA DE LA LUZ OCAMPO LOPEZ      | 1,549.96         |             |             |             |             |             | PRESTAMO        |                    |
| 1123-1-0066 | LETICIA OCAMPO PACHECO            | 1,666.65         |             |             |             |             |             | PRESTAMO        |                    |
| 1123-1-0071 | MARCO ANTONIO ALBARRAN OLAMOS     | 3,333.32         |             |             |             |             |             | PRESTAMO        |                    |
| 1123-1-0074 | MARIA DE LA LUZ RODRIGUEZ ORTIZ   | 416.69           |             |             |             |             |             | PRESTAMO        |                    |
| 1123-1-0079 | MARIA DOLORES MARTINEZ CARRENO    | 1,666.64         |             |             |             |             |             | PRESTAMO        |                    |
| 1123-1-0080 | LAURA MARTINEZ RAMIREZ            | 1,666.64         |             |             |             |             |             | PRESTAMO        |                    |
| 1123-1-0082 | MARINA DELGADO SALAZAR            | 3,333.32         |             |             |             |             |             | PRESTAMO        |                    |
| 1123-1-0083 | CLAUDIA GUADALUPE VALADEZ ARRIAGA | 3,333.32         |             |             |             |             |             | PRESTAMO        |                    |
|             | <b>TOTAL</b>                      | <b>20,043.87</b> | <b>0.00</b> | <b>0.00</b> | <b>0.00</b> | <b>0.00</b> | <b>0.00</b> |                 |                    |

PRESTAMO REVOLVENTE A PERSONAL SINDICALIZADO A PARTIR DE MES DE JUNIO 2017 SISTEMA MUNICIPAL DIF CUERNAVACA

| CUENTA      | NOMBRE DE LA CUENTA | IMPORTE         | A 90 días   | A 180 días  | A 365 días      | +           | 365 días    | CARACTERÍSTICAS | ESTATUS DEL ADEUDO |
|-------------|---------------------|-----------------|-------------|-------------|-----------------|-------------|-------------|-----------------|--------------------|
| 1129-1-0001 | Subsidio al empleo  | 2,032.31        |             |             |                 |             |             |                 |                    |
|             | <b>TOTAL</b>        | <b>2,032.31</b> | <b>0.00</b> | <b>0.00</b> | <b>2,032.31</b> | <b>0.00</b> | <b>0.00</b> |                 |                    |

5 mm

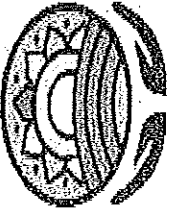
*[Signature]*

*[Signature]*

AUTORIZA  
LIC. ZOILA MARIA ALEJANDRA JARILLO SOTO  
DIRECTORA GENERAL

REVISO  
LCA. GILBERTO ZEPEDA BEZ  
TESORERO

ELABORO  
C.P. MA. GUADALUPE GUADARRAMA TORRES  
JEFATURA DE CONTABILIDAD



NOTAS A LOS ESTADOS FINANCIEROS DEL 4TO. TRIMESTRE 2017

Ayuntamiento  
2016 - 2018

DE DESGLOSE  
INFORMACION CONTABLE

| CUENTA      | NOMBRE DE LA CUENTA                                 | SALDO INICIAL       | %       | SALDO FINAL         | %       | FLUJO           | CRITERIO |
|-------------|---|---------------------|---------|---------------------|---------|-----------------|----------|
| 124-125     | BIENES MUEBLES                                      | 3,957,011.13        | 100.00% | 3,963,109.13        | 100.00% |                 |          |
| 1241-1-5111 | Muebles de oficina y estantería                     | 398,873.97          | 10.08%  | 398,873.97          | 10.06%  | 0.00            |          |
| 1241-2-5121 | Muebles, excepto de oficina y estantería            | 147,363.07          | 3.72%   | 147,363.07          | 3.72%   | 0.00            |          |
| 1241-3-5151 | Equipo de cómputo y de tecnología de la información | 630,090.14          | 15.92%  | 630,090.14          | 15.90%  | 0.00            |          |
| 1241-9-5191 | Otro mobiliario y equipo de administración          | 47,195.51           | 1.19%   | 47,195.51           | 1.19%   | 0.00            |          |
| 1242-3-5231 | Cámaras fotográficas y de video                     | 2,519.10            | 0.06%   | 2,519.10            | 0.06%   | 0.00            |          |
| 1242-9-5291 | Otro mobiliario y equipo educacional y recreativo   | 19,322.99           | 0.49%   | 19,322.99           | 0.49%   | 0.00            |          |
| 1243-1-5311 | Equipo médico y de laboratorio                      | 1,878,034.02        | 47.46%  | 1,884,132.02        | 47.54%  | 6,098.00        |          |
| 1246-4-5641 | Sistemas de aire acondicionado, calefacción y de r  | 76,096.00           | 1.92%   | 76,096.00           | 1.92%   | 0.00            |          |
| 1246-5-5651 | Equipo de comunicación y telecomunicación           | 564,484.40          | 14.27%  | 564,484.40          | 14.24%  | 0.00            |          |
| 1246-6-5661 | Equipos de generación eléctrica, aparatos y acceso  | 154,070.03          | 3.89%   | 154,070.03          | 3.89%   | 0.00            |          |
| 1246-7-5671 | Herramientas y máquinas-herramienta                 | 27,274.90           | 0.69%   | 27,274.90           | 0.69%   | 0.00            |          |
| 1254-1-5971 | Licencias informáticas e intelectuales              | 11,687.00           | 0.30%   | 11,687.00           | 0.29%   | 0.00            |          |
|             | <b>TOTAL</b>  | <b>3,957,011.13</b> |         | <b>3,963,109.13</b> |         | <b>6,098.00</b> |          |

NOTA: ESF-03

| CUENTA      | NOMBRE DE LA CUENTA  | SALDO INICIAL       | SALDO FINAL         | FLUJO       | CRITERIO |
|-------------|----------------------|---------------------|---------------------|-------------|----------|
| 1203        | EQUIPO DE TRANSPORTE |                     |                     |             |          |
| 1244-1-5411 | VEHICULOS OFICIALES  | 1,841,494.00        | 1,841,494.00        | 0.00        |          |
|             | <b>TOTAL</b>         | <b>1,841,494.00</b> | <b>1,841,494.00</b> | <b>0.00</b> |          |

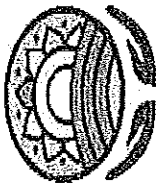
NOTA: ESF-03

El incremento de este trimestre es en la partida de Equipo médico y de laboratorio, por la compra de un kit de 3 cilindros de alta densidad por \$5,890.13, un kit de tres cuñas de alta densidad por \$5,890.13, un combo electroestimulador y ultrasonido por \$75,748, un ultrasonido chattanooga por \$55,216, un compresero para 12 compresas grandes por \$48,256 para la Unidad Basica de Rehabilitación, un colposcopio portatil por \$6,098 para el área de Grupos Vulnerables.

AUTORIZA  
LIC. ZOILA MARIA ALEJANDRA JARILLO  
SOTO  
DIRECTORA GENERAL

REVISÓ  
ICA. GILBERTO ZEPEDA BEZ  
TESORERO

Y ELABORÓ  
C.P. MA. GUADALUPE GUADARRAMA TORRES  
JEFATURA DE CONTABILIDAD



NOTAS A LOS ESTADOS FINANCIEROS DEL 4TO. TRIMESTRE 2017



Ayuntamiento  
2016 - 2018

DE DESGLOSE  
INFORMACIÓN CONTABLE

| 2110         |  | Cuentas por pagar a corto plazo |             |                 |             | NOTA: ESF-04    |  |
|--------------|--|---------------------------------|-------------|-----------------|-------------|-----------------|--|
| CUENTA       | NOMBRE DE LA CUENTA                          | MONTO                           | A 90 días   | A 180 días      | A 365 días  | CARACTERÍSTICAS |  |
| 2111         | SERVICIOS PERSONALES POR PAGAR A CORTO PLAZO |                                 |             |                 |             |                 |  |
| 2111-2       | PERSONAL DIF                                 | 5,577.28                        |             | 5,577.28        |             |                 |  |
| 2111-4-0001  | Mun. Cuern. Ret. ISSSTE                      |                                 |             |                 |             |                 |  |
| 2111-4-0002  | Mun. Cuern. Apert. Patronal INFONAVIT        |                                 |             |                 |             |                 |  |
| 2111-4-0003  | Mun. Cuern. Amortización Crédito INFONAVIT   |                                 |             |                 |             |                 |  |
| <b>TOTAL</b> |  | <b>5,577.28</b>                 | <b>0.00</b> | <b>5,577.28</b> | <b>0.00</b> |                 |  |

| CUENTA       | NOMBRE DE LA CUENTA                 | MONTO            | A 90 días   | A 180 días       | A 365 días  | CARACTERÍSTICAS |
|--------------|-------------------------------------|------------------|-------------|------------------|-------------|-----------------|
| 2112         | PROVEEDORES POR PAGAR A CORTO PLAZO |                  |             |                  |             |                 |
| 2112-1       | Proveedores a Corto Plazo           |                  |             |                  |             |                 |
| 2112-1-1     | REEMBOLSO DE GROS.                  | 1,052.70         |             | 1,052.70         |             |                 |
| 2112-1-2     | GRUPO VIEXTSA DE CV                 | 16,122.84        |             | 16,122.84        |             |                 |
| 2112-1-3     | ISABEL MOTA FLORES                  | 3,016.00         |             | 3,016.00         |             |                 |
| 2112-1-4     | FLORISA BENITEZ FLORES              | 16,240.00        |             | 16,240.00        |             |                 |
| 2112-1-5     | CARLOS ALBERTO REYES CHAVEZ         | 237.51           |             | 237.51           |             |                 |
| 2112-1-6     | ROBERTO CARLOS SALAZAR RESENDIZ     | 1,653.08         |             | 1,653.08         |             |                 |
| 2112-1-7     | TECNICOPIAS MORPASA SA DE CV        | 4,722.27         |             | 4,722.27         |             |                 |
| <b>TOTAL</b> |                                     | <b>43,054.40</b> | <b>0.00</b> | <b>43,054.40</b> | <b>0.00</b> |                 |

| CUENTA       | NOMBRE DE LA CUENTA                           | MONTO             | A 90 días   | A 180 días        | A 365 días  | CARACTERÍSTICAS |
|--------------|---|-------------------|-------------|-------------------|-------------|-----------------|
| 2117-1       | RENTACIONES Y CONTRIBUCIONES POR PAGAR        |                   |             |                   |             |                 |
| 2117-1-0001  | I.S.P.T.                                      | 327,593.38        |             | 327,593.38        |             |                 |
| 2117-1-0002  | I.S.R. DE HONORARIOS                          |                   |             |                   |             |                 |
| 2117-1-0003  | I.V.A. DE HONORARIOS                          |                   |             |                   |             |                 |
| 2117-1-0004  | Retención ISR Honorarios Admitidos a Salarios | 10,116.59         |             | 10,116.59         |             |                 |
| 2117-5-0001  | Pensión Alimenticia                           | 3,371.84          |             | 3,371.84          |             |                 |
| 2117-5-0002  | Retención de Apoyo a Trabajadores             | 1,125.00          |             | 1,125.00          |             |                 |
| 2117-5-0003  | Credito ISSSTE                                | 11,717.50         |             | 11,717.50         |             |                 |
| 2117-5-0004  | Credito INFONAVIT                             | 19,482.86         |             | 19,482.86         |             |                 |
| 2117-5-0005  | Cuentas Sindicadas                            | 1,923.97          |             | 1,923.97          |             |                 |
| 2117-5-0006  | Credito FONACOT                               | 1,915.69          |             | 1,915.69          |             |                 |
| <b>TOTAL</b> |   | <b>377,246.83</b> | <b>0.00</b> | <b>377,246.83</b> | <b>0.00</b> |                 |

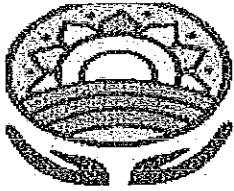
En la cuenta 2112-1 correspondiente a provisiones de facturas de proveedores por servicios y productos del mes de diciembre 2017 pagadas en enero 2018  
En la cuenta 2117-1 correspondiente a retenciones de ISPT, ISSSTE, INFONAVIT, FONACOT

AUTORIZA  
LIC. ZOILA MARIA ALEJANDRA  
JARRILO SOTO  
DIRECTORA GENERAL

REVISÓ  
LCA. GILBERTO ZEPEDA BEZ  
TESORERO

ELABORÓ  
C.P. MA. GUADALUPE GUADARRAMA  
TORRES  
JEFATURA DE CONTABILIDAD





NOTAS A LOS ESTADOS FINANCIEROS DEL 4TO. TRIMESTRE 2017



DE DESGLOSE  
INFORMACION CONTABLE


4224 Y 4173 - INGRESOS


MINISTRACIONES E INGRESOS PROPIOS


NOTA: ER-01

| CUENTA       | NOMBRE DE LA CUENTA                  | MONTO DICIEMBRE 2017 | CARACTERÍSTICAS        |
|--------------|--------------------------------------|----------------------|------------------------|
| 4224-1-0001  | Ministraciones Municipales           | 18,953,801.38        | MINISTRACIONES         |
| 4173-1-0001  | DENTAL                               | 164,208.00           | INGRESOS PROPIOS       |
| 4173-1-0001  | PSICOLOGÍA                           | 119,914.00           | INGRESOS PROPIOS       |
| 4173-1-0001  | MEDICINA GENERAL                     | 24,399.00            | INGRESOS PROPIOS       |
| 4173-1-0001  | PROCURADURÍA                         | 152,239.50           | INGRESOS PROPIOS       |
| 4173-1-0001  | CASA DE DÍA                          | 39,071.24            | INGRESOS PROPIOS       |
| 4173-1-0001  | UBR                                  | 685,023.50           | INGRESOS PROPIOS       |
| 4173-1-0001  | CARAVANA                             | 4,305.00             | INGRESOS PROPIOS       |
| 4173-1-0001  | FERIA DE LA SALUD                    | 1,740.00             | INGRESOS PROPIOS       |
| 4173-1-0001  | DESPENSAS                            | 16,235.00            | INGRESOS PROPIOS       |
| 4173-1-0001  | BAZAR                                | 7,170.50             | INGRESOS PROPIOS       |
| 4173-1-0001  | MEDICAMENTOS                         | 11,588.00            | INGRESOS PROPIOS       |
| 4173-1-0001  | DONATIVOS                            | 419,906.66           | DONATIVOS              |
| 4173-1-0001  | VENTA DE CHOCOLATES                  | 30,000.00            | INGRESOS PROPIOS       |
| 4173-1-0001  | GINECOLOGIA                          | 11,608.00            | INGRESOS PROPIOS       |
| 4224-1-0002  | APOYO EXTRAORDINARIO CURSO DE VERANO | 30,000.00            | CURSO DE VERANO        |
| 4173-1-0001  | DISPENSADOR DE PAPEL HIGIÉNICO       | 448.00               | INGRESOS PROPIOS       |
| 4152-08-0001 | RECUPERACION DE SEGUROS POR VEHICULO | 134,950.00           | RECUPERACION DE SEGURO |
|              | TOTAL                                | 20,806,607.78        |                        |

De la cuenta Ministraciones Municipales Devengadas al mes de diciembre se tiene un importe efectivamente recibido de \$16,620,228.76,

  
 AUTORIZA  
 LIC. ZOILA MARIA ALEJANDRA  
 JARRILO SOTO  
 DIRECTORA GENERAL

  
 REVISÓ  
 LCA. GILBERTO ZEPEDA BEZ  
 TESORERO

  
 ELABORÓ  
 C.P. MA. GUADALUPE GUADARRAMA TORRES  
 JEFATURA DE CONTABILIDAD



DE DESGLOSE  
INFORMACION CONTABLE

**NOTAS A LOS ESTADOS FINANCIEROS DEL 4TO. TRIMESTRE 2017**



4173 VIGILANTES VIALES

NOTA: ER-02

| CUENTA      | NOMBRE DE LA CUENTA                     | MONTO             | CARACTERÍSTICAS |
|-------------|---|-------------------|-----------------|
| 4173-1-0002 | COLEGIO CRISTOBAL COLON DE CUERNAVACA   | 25,000.00         | PROGRAMA        |
| 4173-1-0002 | INSTITUTO CULTURAL LOYOLA               | 22,500.00         | PROGRAMA        |
| 4173-1-0002 | DESARROLLO DE EDUCACION INTEGRAL SC     | 22,000.00         | PROGRAMA        |
| 4173-1-0002 | CENTRO EDUCATIVO INTEGRAL DE MORELOS SC | 38,000.00         | PROGRAMA        |
|             |   |                   |                 |
|             |   |                   |                 |
|             |   |                   |                 |
|             | <b>TOTAL</b>                            | <b>107,500.00</b> |                 |

En este ingreso se tiene una diferencia de \$10,300.0 con respecto al gasto de este programa, esto debido a que se recibieron ingresos al inicio del ejercicio correspondientes al ejercicio 2016.

**AUTORIZA**  
**LIC. ZOILA MARIA ALEJANDRA JARRILO**  
**SOTO**  
**DIRECTORA GENERAL**

**REVISÓ**  
**LCA. GILBERTO ZEPEDA BEZ**  
**TESORERO**

**ELABORÓ**  
**C.P. MA. GUADALUPE GUADARRAMA TORRES**  
**JEFATURA DE CONTABILIDAD**



NOTAS A LOS ESTADOS FINANCIEROS DEL 4TO. TRIMESTRE 2017



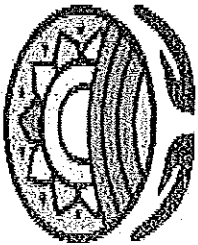
DE DESGLOSE  
INFORMACION CONTABLE

| 5241      |                     | VIGILANTES VIALES |                   | NOTA: ER-03                             |
|-----------|---------------------|-------------------|-------------------|---|
| CUENTA    | NOMBRE DE LA CUENTA | MONTO             | % DEL GASTO TOTAL | EXPLICACIÓN                             |
| 5241-4411 | VIGILANTES VIALES   | 180,000.00        |                   | PROGRAMA DE VIGILANTES VIALES ESCOLARES |
|           | TOTAL               | 180,000.00        | 0.00              |   |

AUTORIZA  
LIC. ZOILA MARIA ALEJANDRA JARRILO  
SOTO  
DIRECTORA GENERAL

REVISO  
LCA. GILBERTO ZEPEDA BEZ  
TESORERO

ELABORO  
C.P. MA. GUADALUPE GUADARRAMA  
TORRES  
JEFATURA DE CONTABILIDAD



NOTAS A LOS ESTADOS FINANCIEROS DEL 4TO. TRIMESTRE 2017

DE DESGLOSE  
INFORMACION CONTABLE

| 3100 HACIENDA PÚBLICA/PATRIMONIO CONTRIBUIDO |                            | NOTA: VHP-01        |                     |                    |      |            |
|--|----------------------------|---------------------|---------------------|--------------------|------|------------|
| CUENTA                                       | NOMBRE DE LA CUENTA        | SALDO INICIAL       | SALDO FINAL         | MODIFICACION       | TIPO | NATURALEZA |
| 3110-1-0001                                  | Bienes Muebles e Inmuebles | 5,195,003.76        | 5,015,666.76        | -179,337.00        |      |            |
|  | <b>TOTAL</b>               | <b>5,195,003.76</b> | <b>5,015,666.76</b> | <b>-179,337.00</b> |      |            |

Existe disminucion en la cta. 3110-1-0001 debido a que se dio de baja dos vehiculos por siniestros donde se dio como perdida total de estos, de los cuales se obtuvo ingresos por recuperacion del seguro.

*[Signature]*

AUTORIZA  
LIC. ZOILA MARIA ALEJANDRA  
JARRILO SOTO  
DIRECTORA GENERAL

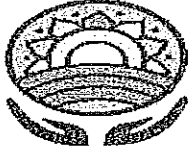
*[Signature]*

REVISÓ  
LCA. GILBERTO ZEPEDA BEZ  
TESORERO

*[Signature]*

ELABORÓ  
C.P. MA. GUADALUPE GUADARRAMA  
TORRES  
JEFATURA DE CONTABILIDAD





NOTAS A LOS ESTADOS FINANCIEROS DEL 4TO. TRIMESTRE 2017



DE DESGLOSE  
INFORMACION CONTABLE

111 FLUJO DE EFECTIVO

NOTA: EFE-01

| CUENTA      | NOMBRE DE LA CUENTA            | SALDO INICIAL | SALDO FINAL | FLUJO       |
|-------------|--------------------------------|---------------|-------------|-------------|
| 1111-1-0001 | MARILU SAHUAYA ZAVALA          |               | 0.00        |             |
| 1111-1-0003 | JORGE ALBERTO GIRON REZA       |               | 0.00        |             |
| 1111-1-0004 | SANDRA LUCERO ROBLES ESPINOZA  |               | 0.00        |             |
| 1111-1-0005 | ERIKA FIGUEROA MEJA            |               | 0.00        |             |
| 1111-1-0006 | JUDITH CASTRO VALDOVINOS       |               | 0.00        |             |
| 1111-1-0007 | GILBERTO ZEPEDA BEZ            |               | 0.00        |             |
| 1111-1-0008 | ALEJANDRO MENDOZA MENESES      |               | 0.00        |             |
| 1111-1-0009 | SARA DEL CARMEN MOHENO AGUILAR |               | 0.00        |             |
|             | <b>TOTAL</b>                   | <b>0.00</b>   | <b>0.00</b> | <b>0.00</b> |

| CUENTA | NOMBRE DE LA CUENTA | SALDO INICIAL       | SALDO FINAL         | FLUJO             |
|--------|---------------------|---------------------|---------------------|-------------------|
| 1112   | BANCOS              | 2,078,201.00        | 2,046,166.58        | -32,034.42        |
|        | <b>TOTAL</b>        | <b>2,078,201.00</b> | <b>2,046,166.58</b> | <b>-32,034.42</b> |

\*\* CTA. 1111-1-0001 AL 0009 FONDOS REVOLVENTES UTILIZADOS PARA EL BUEN FUNCIONAMIENTO DE LAS AREAS OPERATIVAS (TESORERIA, DIRECCION GENERAL, RECURSOS HUMANOS Y MATERIALES, CASA DE DIA, PROCURADURIA MUNICIPAL, DIRECCION DE ATENCION CIUDADANA)

AUTORIZA

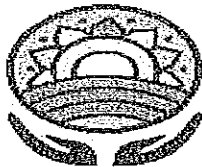
LIC. ZOILA MARIA ALEJANDRA JARRILO  
SOTO

REVISÓ

LCA. GILBERTO ZEPEDA BEZ  
TESORERO

ELABORÓ

C.P. MA. GUADALUPE GUADARRAMA  
TORRES  
JEFATURA DE CONTABILIDAD



NOTAS A LOS ESTADOS FINANCIEROS DEL 4TO. TRIMESTRE 2017



DE DESGLOSE  
INFORMACION CONTABLE

INVERSIONES, ADQ. BIENES MUEBLES, INMUEBLES E INTANGIBLES NOTA: EFE-02

| CUENTA      | NOMBRE DE LA CUENTA                                 | ADQUISICIONES     | EROGACIONES       | % SUB        |
|-------------|---|-------------------|-------------------|--------------|
| 1241-1-5111 | Muebles de oficina y estantería                     |                   |                   | 0.00         |
| 1241-3-5151 | Equipo de cómputo y de tecnología de la información |                   |                   | 0.00         |
| 1241-9-5191 | Otro mobiliario y equipo de administración          | 47,195.51         | 47,195.51         | 0.00         |
| 1242-3-5231 | Cámaras fotográficas y de video                     | 2,519.10          | 2,519.10          | 0.00         |
| 1243-1-5311 | Equipo médico y de laboratorio                      | 210,108.26        | 210,108.26        | 0.00         |
| 1244-1-5411 | Vehículos y equipo terrestre                        | 286,846.00        | 286,846.00        | 0.00         |
| 1246-4-5641 | Sistemas de aire acondicionado, calefacción y de r  | 76,096.00         | 76,096.00         | 0.00         |
|             | <b>TOTAL</b>  | <b>622,764.87</b> | <b>622,764.87</b> | <b>0.00%</b> |

AUTORIZA  
LIC. ZOILA MARIA ALEJANDRA  
JARRILO SOTO

REVISÓ  
LCA. GILBERTO ZEPEDA BEZ  
TESORERO

ELABORÓ  
C.P. MA. GUADALUPE GUADARRAMA  
TORRES  
JEFATURA DE CONTABILIDAD