



Gobierno del Estado de Morelos
 Sistema de Evaluación del Desempeño
 Avance financiero al 3er Trimestre de los proyectos registrados en el Programa Operativo Anual 2015

IGG-2

Dependencia / Organismo		Secretaría de Economía						Fecha:		26/10/2015			
Unidad Responsable de Ejecución:		Comisión Estatal de Mejora Regulatoria											
Proyectos	Autorizado anual (miles de pesos)				Ejercido en el Trimestre (miles de pesos)				Ejercido acumulado (miles de pesos)				Observaciones
	Gasto corriente	Inversión		Total	Gasto corriente	Inversión		Total	Gasto corriente	Inversión		Total	
		Estatal (PIPE)	Federal			Estatal (PIPE)	Federal			Estatal (PIPE)	Federal		
1 - Mejora Regulatoria en el Estado de Morelos	2,000.0	-	-	2,000.0	205.0			205.0	1,656.0	-	-	1,656.0	
Total General	2,000.0	-	-	2,000.0	205.0	-	-	205.0	1,656.0	-	-	1,656.0	



 MTRO. EDUARDO BRETÓN OCHOA
 DIRECTOR OPERATIVO



 SALVADOR SANDOVAL PALACIOS
 DIRECTOR GENERAL

Gobierno del Estado de Morelos
 Sistema de Evaluación del Desempeño
 Avance financiero al 3er Trimestre de los proyectos registrados en el Programa Operativo Anual 2015

Dependencia / Organismo:	Secretaría de Economía	Fecha	26/10/2015
Unidad Responsable de Ejecución:	Comisión Estatal de Mejora Regulatoria		

Proyectos	Autorizado anual (miles de pesos)				Ejercido en el Trimestre (miles de pesos)				Ejercido acumulado (miles de pesos)				Observaciones
	Gasto corriente	Inversión		Total	Gasto corriente	Inversión		Total	Gasto corriente	Inversión		Total	
		Estatal (PIPE)	Federal			Estatal (PIPE)	Federal			Estatal (PIPE)	Federal		
1 - Mejora Regulatoria en el Estado de Morelos	2,000.0	-	-	2,000.0	205.0	-	-	205.0	1,656.0	-	-	1,656.0	
Total General	2,000.0	-	-	2,000.0	205.0	-	-	205.0	1,656.0	-	-	1,656.0	


 MTR. EDUARDO BRETÓN OCHOA
 DIRECTOR OPERATIVO


 SALVADOR SANDOVAL
 DIRECTOR GENERAL