


**ESTADOS FINANCIEROS DEL  
SISTEMA PARA EL  
DESARROLLO INTEGRAL DE LA  
FAMILIA DEL ESTADO DE  
MORELOS  
PRIMER  
TRIMESTRE  
2014**



**MORELOS**  
PODER EJECUTIVO

**DIF**  
**Morelos**

# ISTEMA DESARROLLO INTEGRAL DE LA FAMILIA DEL ESTADO MORELO

## ESTADO DE SITUACION FINANCIERA

Hoja 1

Fecha: 29/04/2014

01 ENE 2014 Al 31 MAR 2014

Descripción	Presentación por Cuenta	1°TRIM	2013
<b>ACTIVO</b>		<b>174,848,546.11</b>	<b>179,933,143.16</b>
<b>ACTIVO CIRCULANTE</b>		<b>103,169,420.64</b>	<b>108,266,862.87</b>
<b>Efectivo y Equivalentes</b>		<b>28,174,578.91</b>	<b>17,658,721.14</b>
Efectivo		32,409.38	13,405.95
Bancos/Tesorería		28,142,169.53	17,645,315.19
<b>Derechos a Recibir Efectivo o Equivalentes</b>		<b>74,423,016.74</b>	<b>89,905,465.37</b>
Inversiones Financieras de Corto Plazo		61,543,596.37	65,130,542.87
Cuentas por Cobrar a Corto Plazo		28,816.56	28,816.56
Deudores Diversos por Cobrar a Corto Plazo		241,191.28	58,743.25
Ingresos por Recuperar a Corto Plazo		12,566,812.53	24,687,362.69
Deudores por Anticipos de la Tesorería a Corto Plazo		42,600.00	
<b>Derechos a Recibir Bienes o Servicios</b>		<b>7,766.44</b>	<b>7,766.44</b>
Anticipo a Proveedores por Adquisición de Bienes y Prestación de Servicios a Corto Plazo		7,766.44	7,766.44
<b>Almacenes</b>		<b>564,058.55</b>	<b>694,909.92</b>
Almacén de Materiales y Suministros de Consumo		564,058.55	694,909.92
<b>TIVO NO CIRCULANTE</b>		<b>71,679,125.47</b>	<b>71,666,280.29</b>
<b>Bienes Inmuebles, Infraestructura y Construcciones en Proceso</b>		<b>11,015,645.51</b>	<b>11,015,645.51</b>
Terrenos		1,067,118.25	1,067,118.25
Edificios no Habitacionales		9,948,527.26	9,948,527.26
<b>Bienes Muebles</b>		<b>70,636,891.82</b>	<b>70,624,046.64</b>
Mobiliario y Equipo de Administración		17,905,794.63	17,892,949.45
Mobiliario y Equipo Educacional y Recreativo		3,117,059.07	3,117,059.07
Equipo e Instrumental Médico y de Laboratorio		9,811,418.28	9,811,418.28
Equipo de Transporte		34,619,331.73	34,619,331.73
Maquinaria, Otros Equipos y Herramientas		5,183,288.11	5,183,288.11
<b>Activos Intangibles</b>		<b>431,951.48</b>	<b>431,951.48</b>
Software		431,951.48	431,951.48
<b>Depreciación, Deterioro y Amortización Acumulada de Bienes</b>		<b>-10,511,163.02</b>	<b>-10,511,163.02</b>
Depreciación Acumulada de Bienes Inmuebles		-324,118.80	-324,118.80
Depreciación Acumulada de Bienes Muebles		-10,187,044.22	-10,187,044.22
<b>Activos Diferidos</b>		<b>105,799.68</b>	<b>105,799.68</b>
Otros Activos Diferidos		105,799.68	105,799.68
<b>PASIVO</b>		<b>56,763,574.31</b>	<b>105,970,960.95</b>
<b>PASIVO CIRCULANTE</b>		<b>56,763,574.31</b>	<b>105,970,960.95</b>
<b>Cuentas por Pagar a Corto Plazo</b>		<b>55,905,351.61</b>	<b>103,386,798.71</b>
Servicios Personales por Pagar a Corto Plazo		7,034,310.32	14,475,752.55
Proveedores por Pagar a Corto Plazo		48,157,611.79	88,174,492.72
Retenciones y Contribuciones por Pagar a Corto Plazo		31,397.53	54,521.47
Otras Cuentas por Pagar a Corto Plazo		682,031.97	682,031.97
<b>Provisiones a Corto Plazo</b>		<b>24,751.14</b>	<b>2,308,204.00</b>

**ISTEMA DESARROLLO INTEGRAL DE LA FAMILIA DEL ESTADO MORELO**  
**ESTADO DE SITUACION FINANCIERA**

Hoja 2

Fecha 29/04/2014

01 ENE 2014 Al 31 MAR 2014

Descripción	Presentación por Cuenta	1°TRIM	2013
Otras Provisiones a Corto Plazo		24,751.14	2,308,204.00
<b>Otros Pasivos a Corto Plazo</b>		<b>833,471.56</b>	<b>275,958.24</b>
INGRESOS POR CUENTA DEL GOBIERNO DEL ESTADO DE MORELOS		833,471.56	275,958.24
<b>HACIENDA PÚBLICA/ PATRIMONIO</b>		<b>118,084,971.80</b>	<b>73,962,182.21</b>
<b>HACIENDA PÚBLICA/PATRIMONIO CONTRIBUIDO</b>		<b>45,693,760.20</b>	<b>45,680,915.02</b>
<b>Aportaciones</b>		<b>43,993,759.91</b>	<b>43,993,759.91</b>
Patrimonio		43,993,759.91	43,993,759.91
<b>Donaciones de Capital</b>		<b>1,700,000.29</b>	<b>1,687,155.11</b>
Patrimonio de Donativo		1,700,000.29	1,687,155.11
<b>HACIENDA PÚBLICA /PATRIMONIO GENERADO</b>		<b>72,391,211.60</b>	<b>28,281,267.19</b>
<b>Resultados del Ejercicio (Ahorro/Desahorro)</b>		<b>43,760,132.96</b>	
<b>Resultados de Ejercicios Anteriores</b>		<b>28,631,078.64</b>	<b>28,281,267.19</b>
Resultado de Ejercicios Anteriores		2,585,884.28	2,585,884.28
Resultado del Ejercicio 2012		9,521,549.61	9,456,055.25
Resultado del Ejercicio 2013		16,523,644.75	16,239,327.66
<b>TOTAL DE PASIVO Y HACIENDA PUBLICA/PATRIMONIO</b>		<b>174,848,546.11</b>	<b>179,933,143.16</b>
	Suma	349,697,092.22	359,866,286.32

ELABORO	REVISO	VALIDO	Vo. Bo.:
C. ALAN REYES GARCIA	C. v.F. ELENA NOHEMI REZA REZA	C. SIMON A. MEDINA DELGADILLO	RA MARIA ELISA ZAMUDIO ABREGO
EFE DE DEPTO. DE CONTABILIDAD	IBDIRECTORA DE RECURSOS FIN.	IRECTOR DE ADMINISTRACION Y	DIRECTORA GENERAL

**ISTEMA DESARROLLO INTEGRAL DE LA FAMILIA DEL ESTADO MORELO****ESTADO DE ACTIVIDADES**

Hoja 1

Fecha: 29/04/2014

01 ENE 2014 Al 31 MAR 2014

Descripción

Presentación por Cuenta

1° TRIM

2013

**INGRESOS Y OTROS BENEFICIOS****70,375,750.93****INGRESOS DE GESTIÓN****132,103.18****Cuotas y Aportaciones de Seguridad Social****131,153.18**

Ingresos por Subsidios de Incapacidades

131,153.18

**Ingresos por Venta de Bienes y Servicios****950.00**Ingresos por Venta de Bienes y Servicios de Organismos  
Descentralizados

950.00

**PARTICIPACIONES, APORTACIONES, TRANSFERENCIAS, ASIGNACIONES,  
SUBSIDIOS Y OTRAS AYUDAS****69,722,124.29****Transferencias, Asignaciones, Subsidios y Otras ayudas****69,722,124.29**

Transferencias Internas y Asignaciones al Sector Público

4,896,399.94

Subsidios y Subvenciones

64,825,724.35

**OTROS INGRESOS Y BENEFICIOS****521,523.46****Ingresos Financieros****521,523.46**

Intereses Ganados de Valores, Créditos, Bonos y Otros.

521,251.94

Otros Ingresos Financieros

271.52

**GASTOS Y OTRAS PÉRDIDAS****26,615,617.97****GASTOS DE FUNCIONAMIENTO****25,372,649.18****Servicios Personales****18,074,547.95**

Remuneraciones al Personal de Carácter Permanente

3,871,093.87

Remuneraciones Adicionales y Especiales

3,193,086.26

Seguridad Social

2,926,878.46

Otras Prestaciones Sociales y Económicas

8,054,507.46

Pago de Estímulos a Servidores Públicos

28,981.90

**Materiales y Suministros****2,746,902.65**Materiales de Administración, Emisión de Documentos y Artículos  
Oficiales

73,002.10

Alimentos y Utensilios

1,811,058.45

Materias Primas y Materiales de Producción y Comercialización

92.00

Materiales y Artículos de Construcción y de Reparación

26,032.71

Productos Químicos, Farmacéuticos y de Laboratorio

252,108.41

Combustibles, Lubricantes y Aditivos

510,781.68

Vestuario, Blancos, Prendas de Protección y Artículos Deportivos

10,328.06

Herramientas, Refacciones y Accesorios Menores

63,499.24

**Servicios Generales****4,551,198.58**

Servicios Básicos

1,336,169.64

Servicios de Arrendamiento

406,826.93

Servicios Profesionales, Científicos y Técnicos y Otros Servicios

1,266,625.09

Servicios Financieros, Bancarios y Comerciales

1,009,911.34

Servicios de Instalación, Reparación, Mantenimiento y Conservación

183,949.17

Servicios de Comunicación Social y Publicidad

29,751.60

Servicios de Traslado y Viáticos

295,742.48

**ISTEMA DESARROLLO INTEGRAL DE LA FAMILIA DEL ESTADO MORELO**  
**ESTADO DE ACTIVIDADES**

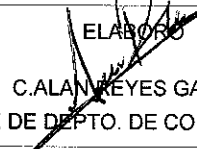
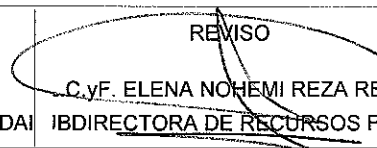


Hoja : 2

Fecha : 29/04/2014

01 ENE 2014 Al 31 MAR 2014

Descripción	Presentación por Cuenta	1°TRIM	2013
Otros Servicios Generales		22,222.33	
<b>TRANSFERENCIAS, ASIGNACIONES, SUBSIDIOS Y OTRAS AYUDAS</b>		<b>1,242,968.79</b>	
<b>Ayudas Sociales</b>		<b>1,242,968.79</b>	
Ayudas Sociales a Personas		1,242,968.79	

**RESULTADOS DEL EJERCICIO (AHORRO/DESAHORRO) 43,760,132.96**

<b>ELABORO</b> 	<b>REVISO</b> 	<b>VALIDO</b> 	Vo. Bo.: 
C. ALAN REYES GARCIA EFE DE DEPTO. DE CONTABILIDAD	C. y F. ELENA NOHEMI REZA REZA DIRECTORA DE RECURSOS FINANCIEROS	C. SIMON A. MEDINA DELGADILLO DIRECTOR DE ADMINISTRACION Y FINANZAS	RA MARIA ELISA ZAMUDIO ABRES DIRECTORA GENERAL

# ISTEMA DESARROLLO INTEGRAL DE LA FAMILIA DEL ESTADO MORELO

## ESTADO ANALÍTICO DEL ACTIVO

Hoja: 1

Fecha: 29/04/2014

01 ENE 2014 Al 31 MAR 2014

Presentación por Cuenta

Concepto	Saldo Inicial	Cargos Periodo	Abonos Periodo	Saldo Final	Variac. Periodo
<b>ACTIVO</b>	<b><u>179,933,143.16</u></b>	<b><u>231,895,896.67</u></b>	<b><u>236,980,493.72</u></b>	<b><u>174,848,546.11</u></b>	<b><u>-5,084,597.05</u></b>
<b>ACTIVO CIRCULANTE</b>	108,266,862.87	231,883,051.49	236,980,493.72	103,169,420.64	-5,097,442.23
Efectivo y Equivalentes	17,658,721.14	133,876,614.94	123,360,757.17	28,174,578.91	10,515,857.77
Efectivo	13,405.95	125,569.56	106,566.13	32,409.38	19,003.43
Bancos/Tesorería	17,645,315.19	133,751,045.38	123,254,191.04	28,142,169.53	10,496,854.34
Derechos a Recibir Efectivo o Equivalentes	89,905,465.37	98,006,436.55	113,488,885.18	74,423,016.74	-15,482,448.63
Inversiones Financieras de Corto Plazo	65,130,542.87	21,913,068.73	25,500,015.23	61,543,596.37	-3,586,946.50
Cuentas por Cobrar a Corto Plazo	28,816.56			28,816.56	0.00
Deudores Diversos por Cobrar a Corto Plazo	58,743.25	5,305,112.41	5,122,664.38	241,191.28	182,448.03
Ingresos por Recuperar a Corto Plazo	24,687,362.69	70,566,055.41	82,686,605.57	12,566,812.53	-12,120,550.16
Deudores por Anticipos de la Tesorería a Corto Plazo		222,200.00	179,600.00	42,600.00	42,600.00
Derechos a Recibir Bienes o Servicios	7,766.44			7,766.44	0.00
Anticipo a Proveedores por Adquisición de Bienes y Prestación de Servicios a Corto Plazo	7,766.44			7,766.44	0.00
Almacenes	694,909.92		130,851.37	564,058.55	-130,851.37
Almacén de Materiales y Suministros de Consumo	694,909.92		130,851.37	564,058.55	-130,851.37
<b>ACTIVO NO CIRCULANTE</b>	71,666,280.29	12,845.18		71,679,125.47	12,845.18
Bienes Inmuebles, Infraestructura y Construcciones en Proceso	11,015,645.51			11,015,645.51	0.00
Terrenos	1,067,118.25			1,067,118.25	0.00
Edificios no Habitacionales	9,948,527.26			9,948,527.26	0.00
Bienes Muebles	70,624,046.64	12,845.18		70,636,891.82	12,845.18
Mobiliario y Equipo de Administración	17,892,949.45	12,845.18		17,905,794.63	12,845.18
Mobiliario y Equipo Educativo y Recreativo	3,117,059.07			3,117,059.07	0.00
Equipo e Instrumental Médico y de Laboratorio	9,811,418.28			9,811,418.28	0.00
Equipo de Transporte	34,619,331.73			34,619,331.73	0.00
Maquinaria, Otros Equipos y Herramientas	5,183,288.11			5,183,288.11	0.00

# ISTEMA DESARROLLO INTEGRAL DE LA FAMILIA DEL ESTADO MORELO

## ESTADO ANALITICO DEL ACTIVO


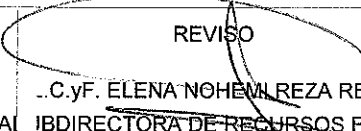

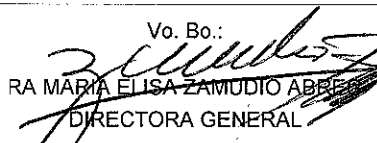
Hoja : 2

Fecha : 29/04/2014

01 ENE 2014 Al 31 MAR 2014

Presentación por Cuenta

Concepto	Saldo Inicial	Cargos Periodo	Abonos Periodo	Saldo Final	Variac. Periodo
<b>Activos Intangibles</b>	431,951.48			431,951.48	0.00
Software	431,951.48			431,951.48	0.00
<b>Depreciación, Deterioro y Amortización Acumulada de Bienes</b>	-10,511,163.02			-10,511,163.02	0.00
Depreciación Acumulada de Bienes Inmuebles	-324,118.80			-324,118.80	0.00
Depreciación Acumulada de Bienes Muebles	-10,187,044.22			-10,187,044.22	0.00
<b>Activos Diferidos</b>	105,799.68			105,799.68	0.00
Otros Activos Diferidos	105,799.68			105,799.68	0.00

 <b>ELABORO</b>  C. ALAN REYES GARCIA JEFE DE DEPTO. DE CONTABILIDAD	 <b>REVISO</b>  ..C.yF. ELENA NOHEINI REZA REZA SUBDIRECTORA DE RECURSOS FINANCIEROS	 <b>VALIDO</b>  C. SIMON A. MEDINA DELGADILLO DIRECTOR DE ADMINISTRACION Y FINANZAS	Vo. Bo.:  RA MARIA ELISA ZAMUDIO ABREGO DIRECTORA GENERAL
---	---	---	--

**ISTEMA DESARROLLO INTEGRAL DE LA FAMILIA DEL ESTADO MORELO**  
**ESTADO DE CAMBIOS EN LA SITUACION FINANCIERA**

Hoja 1

Fecha: 29/04/2014

01 ENE 2014 Al 31 MAR 2014

Concepto	Presentación por Cuenta	Origen	Aplicación
<b>ACTIVO</b>		<b>5,084,597.05</b>	
<b>ACTIVO CIRCULANTE</b>		<b>5,097,442.23</b>	
<b>Efectivo y Equivalentes</b>			<b>10,515,857.77</b>
Efectivo			19,003.43
Bancos/Tesorería			10,496,854.34
<b>Derechos a Recibir Efectivo o Equivalentes</b>		<b>15,482,448.63</b>	
Inversiones Financieras de Corto Plazo		3,586,946.50	
Cuentas por Cobrar a Corto Plazo			
Deudores Diversos por Cobrar a Corto Plazo			182,448.03
Ingresos por Recuperar a Corto Plazo		12,120,550.16	
Deudores por Anticipos de la Tesorería a Corto Plazo			42,600.00
<b>Derechos a Recibir Bienes o Servicios</b>			
Anticipo a Proveedores por Adquisición de Bienes y Prestación de Servicios a Corto Plazo			
Almacenes		130,851.37	
Almacén de Materiales y Suministros de Consumo		130,851.37	
<b>ACTIVO NO CIRCULANTE</b>			<b>12,845.18</b>
<b>Bienes Inmuebles, Infraestructura y Construcciones en Proceso</b>			
Terrenos			
Edificios no Habitacionales			
<b>Bienes Muebles</b>			<b>12,845.18</b>
Mobiliario y Equipo de Administración			12,845.18
Mobiliario y Equipo Educativo y Recreativo			
Equipo e Instrumental Médico y de Laboratorio			
Equipo de Transporte			
Maquinaria, Otros Equipos y Herramientas			
<b>Activos Intangibles</b>			
Software			
<b>Depreciación, Deterioro y Amortización Acumulada de Bienes</b>			
Depreciación Acumulada de Bienes Inmuebles			
Depreciación Acumulada de Bienes Muebles			
<b>Activos Diferidos</b>			
Otros Activos Diferidos			
<b>PASIVO</b>			<b>49,207,386.64</b>



**ISTEMA DESARROLLO INTEGRAL DE LA FAMILIA DEL ESTADO MORELO**  
**ESTADO DE CAMBIOS EN LA SITUACION FINANCIERA**

Hoja : 2

Fecha : 29/04/2014

01 ENE 2014 Al 31 MAR 2014

Concepto	Presentación por Cuenta	Origen	Aplicación
<b>PASIVO CIRCULANTE</b>			49,207,386.64
Cuentas por Pagar a Corto Plazo			47,481,447.10
Servicios Personales por Pagar a Corto Plazo			7,441,442.23
Proveedores por Pagar a Corto Plazo			40,016,880.93
Retenciones y Contribuciones por Pagar a Corto Plazo			23,123.94
Otras Cuentas por Pagar a Corto Plazo			
Provisiones a Corto Plazo			2,283,452.86
Otras Provisiones a Corto Plazo			2,283,452.86
Otros Pasivos a Corto Plazo		557,513.32	
INGRESOS POR CUENTA DEL GOBIERNO DEL ESTADO DE MORELOS		557,513.32	
<b>HACIENDA PÚBLICA/ PATRIMONIO</b>		<u>44,122,789.59</u>	
HACIENDA PÚBLICA/PATRIMONIO CONTRIBUIDO		12,845.18	
Aportaciones			
trimonio			
Donaciones de Capital		12,845.18	
Patrimonio de Donativo		12,845.18	
<b>HACIENDA PÚBLICA /PATRIMONIO GENERADO</b>		44,109,944.41	
Resultados del Ejercicio (Ahorro/Desahorro)		43,760,132.96	
Resultados de Ejercicios Anteriores		349,811.45	
Resultado de Ejercicios Anteriores			
Resultado del Ejercicio 2012		65,494.36	
Resultado del Ejercicio 2013		284,317.09	
		<b>Suma</b>	<b>49,207,386.64</b>
			<b>49,207,386.64</b>

<b>ELABORADO</b> C. ALAN REYES GARCIA EFE DE DEPTO. DE CONTABILIDAD	<b>REVISADO</b> C. YF. ELENA NOHEMI REZA REZA DIRECTORA DE RECURSOS FINANCIEROS	<b>VALIDADO</b> C. SIMON A. MEDINA DELGADILLO DIRECTOR DE ADMINISTRACION Y FINANZAS	Vo. Bo.: RA MARIA ELENA ZAMUDIO ABREU DIRECTORA GENERAL
---	---	---	---

**SISTEMA DE DESARROLLO INTEGRAL DE LA FAMILIA DEL ESTADO MORELOS**  
**Estado Analítico de Ingresos Presupuestales**

Emisión : 29/04/2014 Hoja : 1  
 DEL : 01/01/2014 AL : 31/03/2014

Rubro / Tipo / Clase / Concepto	Estimado	Ampliación	Reducción	Modificado	Devengado	Recaudado	% Avance	Excedentes
<b>Cuotas y Aportaciones de seguridad social</b>	0.00	0.00	0.00	0.00	131,153.18	131,153.18	0.00	131,153.18
Ingresos por Subsidios por Incapacidad	0.00	0.00	0.00	0.00	131,153.18	131,153.18	0.00	131,153.18
Ingresos por Subsidios por Incapacidad Seguro Social	0.00	0.00	0.00	0.00	131,153.18	131,153.18	0.00	131,153.18
Ingresos por Subsidios de Incapacidad Nomina 2509	0.00	0.00	0.00	0.00	131,153.18	131,153.18	0.00	131,153.18
<b>Productos</b>	1,999,674.27	0.00	1,225.55	1,998,448.72	521,251.94	521,251.94	26.08	-1,478,422.33
Rendimientos Bancarios	1,999,674.27	0.00	1,225.55	1,998,448.72	521,251.94	521,251.94	26.08	-1,478,422.33
Rendimientos Estatales	0.00	0.00	0.00	0.00	7,512.76	7,512.76	0.00	7,512.76
General 2012 cta 2274	0.00	0.00	0.00	0.00	36.31	36.31	0.00	36.31
Nomina 2012 cta 2509	0.00	0.00	0.00	0.00	214.18	214.18	0.00	214.18
Rendimientos cta.-2865 Casa de Dia (PIPE)	0.00	0.00	0.00	0.00	25.46	25.46	0.00	25.46
Nomina 2013 6339	0.00	0.00	0.00	0.00	6,983.30	6,983.30	0.00	6,983.30
Equipamiento del CRI Cuernavaca 2013 Cta. 70886	0.00	0.00	0.00	0.00	253.51	253.51	0.00	253.51
Rendimientos Federales	1,999,674.27	0.00	1,225.55	1,998,448.72	440.41	440.41	0.02	-1,999,233.86
Ramo 33 2006 cta 4664	0.00	0.00	0.00	0.00	24.68	24.68	0.00	24.68
Ramo 33 2012 CTA 2630	0.00	0.00	0.00	0.00	0.75	0.75	0.00	0.75
Remanente de rendimientos Ramo 33 2012 2630	485,256.17	0.00	1,225.55	484,030.62	0.00	0.00	0.00	-485,256.17
Rendimientos Ramo 33 2013 CTA 2005	0.00	0.00	0.00	0.00	45.19	45.19	0.00	45.19
Proteccion y Desarrollo Int. de la Inf. 2013 Cta. 42509	0.00	0.00	0.00	0.00	24.01	24.01	0.00	24.01

**SISTEMA DESARROLLO INTEGRAL DE LA FAMILIA DEL ESTADO MORELOS**  
**Estado Analítico de Ingresos Presupuestales**

Emisión : 29/04/2014 Hoja : 2  
 DEL : 01/01/2014 AL : 31/03/2014

Rubro / Tipo / Clase / Concepto	Estimado	Ampliación	Reducción	Modificado	Devergado	Recaudado	% Avance	Excedentes
Fortalecimiento a la PDMIF 2013 Cta. 9819	0.00	0.00	0.00	0.00	3.50	3.50	0.00	3.50
Prom., Protec. y seg. de los der. de la Inf. 2013 Cta. 2479	0.00	0.00	0.00	0.00	8.54	8.54	0.00	8.54
Equipamiento del CAM 2013 Cta. 9797	0.00	0.00	0.00	0.00	1.92	1.92	0.00	1.92
Comunidad Diferente 2013 Cta. 6252	0.00	0.00	0.00	0.00	4.91	4.91	0.00	4.91
Equipamiento CRI Jojutla Cta. 2569	0.00	0.00	0.00	0.00	5.63	5.63	0.00	5.63
ADQUISICION DE EQUIP. Y MOBIL. INST. 40 CONSULTORIOS	0.00	0.00	0.00	0.00	33.48	33.48	0.00	33.48
DIF TRANSPORTE DE DISCAPACIDAD 2681	0.00	0.00	0.00	0.00	240.14	240.14	0.00	240.14
REMANENTE Y RENDIMIENTOS RAMO 33 2013-2014	1,514,418.10	0.00	0.00	1,514,418.10	0.00	0.00	0.00	-1,514,418.10
Rendimientos ramo 33 2014-2015 cta. 2069 bancomer	0.00	0.00	0.00	0.00	47.66	47.66	0.00	47.66
Rendimientos equip en albergues cta. 2551	0.00	0.00	0.00	0.00	0.00	0.00	0.00	0.00
Rendimientos Fondos Propios	0.00	0.00	0.00	0.00	170.19	170.19	0.00	170.19
Ingresos 2013 cta 6485	0.00	0.00	0.00	0.00	0.69	0.69	0.00	0.69
Despensas conc. cta 39400	0.00	0.00	0.00	0.00	11.94	11.94	0.00	11.94
Gasolinera cta 5937	0.00	0.00	0.00	0.00	3.70	3.70	0.00	3.70
Desayunos y Despensas 1245	0.00	0.00	0.00	0.00	2.13	2.13	0.00	2.13
Otros Ingresos 2012 cta 2991	0.00	0.00	0.00	0.00	113.74	113.74	0.00	113.74
Pasaf pra 2012 cta 2843	0.00	0.00	0.00	0.00	1.34	1.34	0.00	1.34

**SISTEMA DE DESARROLLO INTEGRAL DE LA FAMILIA DEL ESTADO MORELOS**  
**Estado Analítico de Ingresos Presupuestales**

Emisión: 29/04/2014 Hoja: 3  
 DEL: 01/01/2014 AL: 31/03/2014

Rubro / Tipo / Clase / Concepto	Estimado	Ampliación	Reducción	Modificado	Devengado	Recaudado	% Avance	Excedentes
DIF CREE 2013 Cta. 4515	0.00	0.00	0.00	0.00	17.28	17.28	0.00	17.28
ALBERGUE FAMILIAR 1904	0.00	0.00	0.00	0.00	3.48	3.48	0.00	3.48
CEDIF TEMIXCO 1955	0.00	0.00	0.00	0.00	0.69	0.69	0.00	0.69
DONATIVOS CONTINGENCIAS 3376	0.00	0.00	0.00	0.00	15.20	15.20	0.00	15.20
Rendimientos de Cuentas de Inversion	0.00	0.00	0.00	0.00	513,128.58	513,128.58	0.00	513,128.58
Ramo 33 2013 8511	0.00	0.00	0.00	0.00	486,835.71	486,835.71	0.00	486,835.71
Ramo 33 2014 6846	0.00	0.00	0.00	0.00	26,292.87	26,292.87	0.00	26,292.87
<b>Ingresos por ventas de bienes y servicios</b>	<b>0.00</b>	<b>0.00</b>	<b>0.00</b>	<b>0.00</b>	<b>450.00</b>	<b>950.00</b>	<b>0.00</b>	<b>950.00</b>
Ingresos por ventas de bienes y servicios de organismos descentralizados	0.00	0.00	0.00	0.00	450.00	950.00	0.00	950.00
Otros Ingresos	0.00	0.00	0.00	0.00	450.00	950.00	0.00	950.00
Otros ingresos estatales cta.- 2274	0.00	0.00	0.00	0.00	450.00	950.00	0.00	950.00
<b>Transferencias, Asignaciones, Subsidios y Otras Ayudas</b>	<b>69,558,489.86</b>	<b>1,023,079.98</b>	<b>36,702.17</b>	<b>70,544,867.67</b>	<b>69,722,124.29</b>	<b>57,065,311.76</b>	<b>80.89</b>	<b>-12,493,178.10</b>
Transferencias Internas y Asignaciones al Sector Público	4,706,791.52	1,023,079.98	0.00	5,729,871.50	4,896,399.94	4,896,399.94	85.45	189,608.42
Transferencias Internas y Asignaciones al Sector Público	4,706,791.52	1,023,079.98	0.00	5,729,871.50	4,896,399.94	4,896,399.94	85.45	189,608.42
Transferencias Internas y Asignaciones al Sector Público	4,706,791.52	1,023,079.98	0.00	5,729,871.50	4,896,399.94	4,896,399.94	85.45	189,608.42
Subsidios y Subvenciones	64,851,698.34	0.00	36,702.17	64,814,996.17	64,825,724.35	52,168,911.82	80.49	-12,662,786.52
Subsidio Estatal Proyecto 1	32,682,431.34	0.00	36,702.17	32,645,729.17	32,645,729.17	30,712,005.64	94.08	-1,970,425.70
Normina Mecanizada	22,368,710.82	0.00	0.00	22,368,710.82	22,368,710.82	22,368,710.82	100.00	0.00

**SISTEMA DE DESARROLLO INTEGRAL DE LA FAMILIA DEL ESTADO DE MORELOS**  
**Estado Analítico de Ingresos Presupuestales**

Emisión : 29/04/2014 Hoja : 4  
 DEL : 01/01/2014 AL : 31/03/2014

Rubro / Tipo / Clase / Concepto	Estimado	Ampliación	Reducción	Modificado	Devengado	Recaudado	% Avance	Excedentes
Materiales y Suministros	1,641,600.00	0.00	0.00	1,641,600.00	1,641,600.00	1,229,000.00	74.87	-412,600.00
Servicios Generales	4,709,910.52	0.00	0.00	4,709,910.52	4,709,910.52	3,915,821.99	83.14	-794,088.53
Transferencias	3,682,210.00	0.00	36,702.17	3,645,507.83	3,645,507.83	3,198,472.83	87.74	-483,737.17
Bienes Muebles e Inmuebles	280,000.00	0.00	0.00	280,000.00	280,000.00	0.00	0.00	-280,000.00
Subsidio Estatal Proyecto 2	0.00	0.00	0.00	0.00	0.00	0.00	-0.00	0.00
SERVICIOS GENERALES	0.00	0.00	0.00	0.00	0.00	0.00	0.00	0.00
BIENES MUEBLES INMUEBLES E INTANGIBLES	0.00	0.00	0.00	0.00	0.00	0.00	0.00	0.00
Subsidio Federal	32,169,267.00	0.00	0.00	32,169,267.00	32,179,995.18	21,456,906.18	66.70	-10,712,360.82
Ramo 33 2013 2005	0.00	0.00	0.00	0.00	10,728.18	10,728.18	0.00	10,728.18
RAMO 33 2014 CTA. 2069	32,169,267.00	0.00	0.00	32,169,267.00	32,169,267.00	21,446,178.00	66.67	-10,723,089.00
Dif Nacional	0.00	0.00	0.00	0.00	0.00	0.00	0.00	0.00
Remanente de DIF Nacional años anteriores	0.00	0.00	0.00	0.00	0.00	0.00	0.00	0.00

TOTALES 71,558,164.13 1,023,079.98 37,927.72 73,543,316.39 70,374,979.41 57,718,666.88

ELABORADO C. FELIX GARCIA GARCIA JEFE DEPTO DE TESORERIA	REVISADO L.C.Y.F. NOHEMI REZA REZA SUBD. DE RECURSOS FINANCIEROS	VALIDADO C. SIMON ALFONSO MEDINA D DIRECTOR DE ADMON. Y FINAN.	Vo. Bo. DRA. MARISAZAMUDIO ABBE DIRECTORA GENERAL
--	--	--	---

**SISTEMA DESARROLLO INTEGRAL DE LA FAMILIA DEL ESTADO MORELOS**  
**ESTADO DEL EJERCICIO DEL PRESUPUESTO DE EGRESOS**  
**Informe Administrativo**

Emisión : 29/04/2014 Hoja : 1  
 DEL : 01/01/2014 AL : 31/03/2014

Capítulo del Gasto	Aprobado	Ampliación Reducción	Vigente	Pre-Comprom Disponible	Comprometido Disponible	Devengado		Ejercido		Pagado	Subejercicio
						No Devengado	Sin Devengar	Sin Ejercer			
<b>SERVICIOS PERSONALES</b>	22,368,710.79	7,786,753.73 7,786,753.73	22,368,710.79		18,074,547.95 4,294,162.84	18,074,547.95 0.00	0.00	18,074,547.95	0.00	18,074,547.95	4,294,162.84
<b>REMUNERACIONES AL PERSONAL DE CARACTER PERMANENTE</b>	8,247,649.62	0.00 4,007,027.09	4,240,622.53		3,871,093.87 369,528.66	3,871,093.87 0.00	0.00	3,871,093.87	0.00	3,871,093.87	4,376,555.75
<b>SUELDO BASE AL PERSONAL PERMANENTE</b>	8,247,649.62	0.00	4,240,622.53		3,871,093.87 369,528.66	3,871,093.87 0.00	0.00	3,871,093.87	0.00	3,871,093.87	4,376,555.75
<b>REMUNERACIONES ADICIONALES Y ESPECIALES</b>	5,746,572.54	801,313.49 2,760,272.49	3,787,613.54		3,193,086.26 594,527.28	3,193,086.26 0.00	0.00	3,193,086.26	0.00	3,193,086.26	2,553,486.28
<b>PRIMA QUINQUENAL</b>	0.00	386,449.26 0.00	386,449.26		377,711.21 8,738.05	377,711.21 0.00	0.00	377,711.21	0.00	377,711.21	-377,711.21
<b>PRIMA DE ANTIGUEDAD</b>	0.00	341,100.00 0.00	341,100.00		231,558.99 109,541.01	231,558.99 0.00	0.00	231,558.99	0.00	231,558.99	-231,558.99
<b>PRIMA DE VACACIONES</b>	0.00	7,300.00 0.00	7,300.00		5,716.58 1,583.42	5,716.58 0.00	0.00	5,716.58	0.00	5,716.58	-5,716.58
<b>GRATIFICACION DE FIN DE AÑO</b>	0.00	66,464.23 0.00	66,464.23		66,453.92 10.31	66,453.92 0.00	0.00	66,453.92	0.00	66,453.92	-66,453.92
<b>COMPENSACIONES</b>	5,746,572.54	0.00 -2,760,272.49	2,986,300.05		2,511,645.56 474,654.49	2,511,645.56 0.00	0.00	2,511,645.56	0.00	2,511,645.56	3,234,926.98
<b>SEGURIDAD SOCIAL</b>	5,140,402.05	644,272.94 1,019,454.15	4,765,220.84		2,926,878.46 1,838,342.38	2,926,878.46 0.00	0.00	2,926,878.46	0.00	2,926,878.46	2,213,523.59
<b>CUOTAS AL IMSS</b>	3,066,619.26	0.00 1,019,454.15	2,047,165.11		936,096.76 1,111,068.35	936,096.76 0.00	0.00	936,096.76	0.00	936,096.76	2,130,522.50
<b>APORTACIONES AL INSTITUTO DE CREDITO</b>	233,415.09	0.00 0.00	233,415.09		210,205.33 23,209.76	210,205.33 0.00	0.00	210,205.33	0.00	210,205.33	23,209.76

**SISTEMA DESARROLLO INTEGRAL DE LA FAMILIA DEL ESTADO MORELOS**  
**ESTADO DEL EJERCICIO DEL PRESUPUESTO DE EGRESOS**  
**Informe Administrativo**

Emisión : 29/04/2014 Hoja : 2  
 DEL : 01/01/2014 AL : 31/03/2014

Capítulo del Gasto	Aprobado	Ampliación Reducción	Vigente	Pre-Comprom. Disponible	Comprometido Disponible	Devengado No Devengado Sin Devengar	Ejercido Sin Ejercer	Pagado	Subejercicio
APORTACIONES AL SISTEMA PARA EL RETIRO	0.00	641,533.44 0.00	641,533.44	621,270.64 20,262.80	621,270.64 20,262.80	621,270.64 0.00	621,270.64 0.00	621,270.64	-621,270.64
APORTACIONES PARA SEGURO DE VIDA	1,588,367.70	2,739.50 0.00	1,591,107.20	1,159,305.73 431,801.47	1,159,305.73 431,801.47	1,159,305.73 0.00	1,159,305.73 0.00	1,159,305.73	429,061.97
APORTACIONES PARA SEGUROS DE GASTOS MEDICOS MAYORES	252,000.00	0.00 0.00	252,000.00	0.00 252,000.00	0.00 252,000.00	0.00 0.00	0.00 0.00	0.00	252,000.00
OTRAS PRESTACIONES SOCIALES Y ECONOMICAS	3,198,401.58	6,337,967.30 0.00	9,536,368.88	8,054,507.46 1,481,861.42	8,054,507.46 1,481,861.42	8,054,507.46 0.00	8,054,507.46 0.00	8,054,507.46	-4,856,105.88
INDEMNIZACIONES	930,000.00	0.00 0.00	930,000.00	0.00 930,000.00	0.00 930,000.00	0.00 0.00	0.00 0.00	0.00	930,000.00
PRESTACIONES Y HABERES DE RETIRO	0.00	1,248,728.64 0.00	1,248,728.64	1,248,050.46 678.18	1,248,050.46 678.18	1,248,050.46 0.00	1,248,050.46 0.00	1,248,050.46	-1,248,050.46
BECAS PARA HIJOS DE TRABAJADORES DEL PODER EJECUTIVO	0.00	55,110.00 0.00	55,110.00	55,110.00 0.00	55,110.00 0.00	55,110.00 0.00	55,110.00 0.00	55,110.00	-55,110.00
AYUDA PARA GASTOS FUNERARIOS	0.00	3,775.00 0.00	3,775.00	1,905.00 1,870.00	1,905.00 1,870.00	1,905.00 0.00	1,905.00 0.00	1,905.00	-1,905.00
PRESTACIONES EXTRAORDINARIAS	208,724.25	0.00 0.00	208,724.25	0.00 208,724.25	0.00 208,724.25	0.00 0.00	0.00 0.00	0.00	208,724.25
AYUDA PARA RENTA	49,523.10	150,911.07 0.00	200,434.17	200,434.17 0.00	200,434.17 0.00	200,434.17 0.00	200,434.17 0.00	200,434.17	-150,911.07
DESPENSA	617,089.38	288,611.53 0.00	905,700.91	905,700.91 0.00	905,700.91 0.00	905,700.91 0.00	905,700.91 0.00	905,700.91	-288,611.53
AYUDA PARA TRANSPORTE	58,136.10	74,958.45 0.00	133,094.55	133,084.57 9.98	133,084.57 9.98	133,084.57 0.00	133,084.57 0.00	133,084.57	-74,948.47

**SISTEMA DESARROLLO INTEGRAL DE LA FAMILIA DEL ESTADO MORELOS**  
**ESTADO DEL EJERCICIO DEL PRESUPUESTO DE EGRESOS**  
**Informe Administrativo**

Emisión : 29/04/2014 Hoja : 3  
 DEL : 01/01/2014 AL : 31/03/2014

Capítulo del Gasto	Aprobado	Ampliación Reducción	Vigente	Pre-Comprom. Disponible	Comprometido Disponible	Devengado No Devengado Sin Devengar	Ejercicio		Pagado	Subejercicio
							Sin Ejercer			
OTRAS PRESTACIONES ECONOMICAS	859,999.86	4,448,352.43 0.00	5,308,352.29	5,308,257.21 95.08	5,308,257.21 95.08	5,308,257.21 0.00	5,308,257.21 0.00	5,308,257.21	5,308,257.21	-4,448,257.35
BONIFICACION FISCAL	474,928.89	67,520.18 0.00	542,449.07	201,965.14 340,483.93	201,965.14 340,483.93	201,965.14 340,483.93	201,965.14 0.00	201,965.14	201,965.14	272,963.75
PAGO DE ESTIMULOS A SERVIDORES PUBLICOS	35,685.00	3,200.00 0.00	38,885.00	28,981.90 9,903.10	28,981.90 9,903.10	28,981.90 0.00	28,981.90 0.00	28,981.90	28,981.90	6,703.10
ESTIMULOS POR AÑOS DE SERVICIO	35,685.00	3,200.00 0.00	38,885.00	28,981.90 9,903.10	28,981.90 9,903.10	28,981.90 0.00	28,981.90 0.00	28,981.90	28,981.90	6,703.10
MATERIALES Y SUMINISTROS	37,989,847.67	982,299.26 1,146,534.59	37,825,612.34	2,746,902.65 35,078,709.69	2,746,902.65 35,078,709.69	2,746,902.65 0.00	2,211,730.99 535,171.66	2,211,730.99	2,211,730.99	35,242,945.02
MATERIALES DE ADMINISTRACION, EMISION DE DOCUMENTOS Y ARTICULOS OFICIALES	545,100.00	67,827.33 118,879.83	494,047.50	73,002.10 421,045.40	73,002.10 421,045.40	73,002.10 0.00	56,675.60 16,326.50	56,675.60	56,675.60	472,097.90
Materiales, útiles y equipos menores de oficina	137,000.00	38,550.10 62,384.48	113,165.62	44,104.62 69,061.00	44,104.62 69,061.00	44,104.62 0.00	28,750.47 15,354.15	28,750.47	28,750.47	92,895.38
Materiales y Útiles de Impresión y Reproducción	1,500.00	395.20 0.00	1,895.20	395.20 1,500.00	395.20 1,500.00	395.20 0.00	255.20 140.00	255.20	255.20	1,104.80
MATERIALES, UTILES Y EQUIPOS MENORES DE TEC. DE INF. Y COMUNICACIONES	30,000.00	8,151.12 26,863.42	11,287.70	7,469.12 3,818.58	7,469.12 3,818.58	7,469.12 0.00	7,084.07 385.05	7,084.07	7,084.07	22,530.88
MATERIAL IMPRESO E INFORMACION DIGITAL	6,000.00	0.00 5,934.18	65.82	0.00 65.82	0.00 65.82	0.00 65.82	0.00 0.00	0.00	0.00	6,000.00
MATERIAL DE LIMPIEZA	355,000.00	19,115.85 17,697.75	356,418.10	19,418.10 337,000.00	19,418.10 337,000.00	19,418.10 0.00	18,970.80 447.30	18,970.80	18,970.80	335,581.90
MATERIAL Y UTILES DE ENSEÑANZA	15,600.00	1,152.26 6,000.00	10,752.26	1,152.26 9,600.00	1,152.26 9,600.00	1,152.26 0.00	1,152.26 0.00	1,152.26	1,152.26	14,447.74



**SISTEMA DESARROLLO INTEGRAL DE LA FAMILIA DEL ESTADO MORELOS**  
**ESTADO DEL EJERCICIO DEL PRESUPUESTO DE EGRESOS**  
**Informe Administrativo**

Emisión : 29/04/2014 Hoja : 4  
 DEL : 01/01/2014 AL : 31/03/2014

Capítulo del Gasto	Aprobado	Ampliación Reducción	Vigente	Pre-Comprom. Disponible	Comprometido Disponible	Devengado		Ejercido		Pagado	Subejercicio
						No Devengado	Sin Devengar	Sin Ejercer	Sin Ejercer		
MATERIALES PARA EL REGISTRO E IDENTIFICACION DE BIENES Y PERSONAS	0.00	462.80	462.80	462.80	462.80	462.80	462.80	462.80	462.80	462.80	-462.80
ALIMENTOS Y UTENSILIOS	36,225,547.64	607,776.47 605,015.31	36,228,308.80	0.00	1,811,058.45 34,417,250.35	1,811,058.45	0.00	1,415,000.82	396,057.63	1,415,000.82	34,414,489.19
PRODUCTOS ALIMENTICIOS PARA PERSONAS	387,300.00	112,041.18 86,984.82	412,356.36	181,927.41 230,428.95	181,927.41 230,428.95	181,927.41	0.00	143,460.49	38,466.92	143,460.49	205,372.59
ALIMENTACION EN PROGRAMAS INSTITUCIONALES	33,838,573.37	488,826.11 516,804.94	33,810,394.54	1,622,021.86 32,188,372.68	1,622,021.86 32,188,372.68	1,622,021.86	0.00	1,267,295.04	354,726.82	1,267,295.04	32,216,551.51
ALIMENTACION DE ANIMALES	0.00	4,326.80	4,326.80	4,326.80	4,326.80	4,326.80	0.00	1,600.80	2,726.00	1,600.80	-4,326.80
UTENSILIOS PARA EL SERVICIO DE ALIMENTACION	1,999,674.27	2,782.38 1,225.55	2,001,231.10	2,782.38 1,998,448.72	2,782.38 1,998,448.72	2,782.38	0.00	2,644.49	137.89	2,644.49	1,996,891.89
MATERIAS PRIMAS Y MATERIALES DE PRODUCCION Y COMERCIALIZACION	12,500.01	92.00	12,592.01	0.00	92.00	92.00	0.00	92.00	0.00	92.00	12,408.01
PRODUCTOS ALIMENTICIOS AGROPECUARIOS Y FORESTALES ADQUIRIDOS COMO MATERIA PRIMA	12,500.01	0.00	12,500.01	0.00	0.00	12,500.01	0.00	0.00	0.00	0.00	12,500.01
COMBUSTIBLES LUBRICANTES ADITIVOS CARBON Y SUS DERIVADOS ADQUIRIDOS COMO MATERIA	0.00	92.00	92.00	92.00	92.00	92.00	0.00	92.00	0.00	92.00	-92.00
MATERIALES Y ARTICULOS DE CONSTRUCCION Y DE REPARACION	49,200.00	26,032.81 36,360.01	38,872.80	26,032.71 12,840.09	26,032.71 12,840.09	26,032.71	0.00	24,958.27	1,074.44	24,958.27	23,167.29
PRODUCTOS MINERALES NO METALICOS	600.00	150.38	750.38	150.38	150.38	150.38	0.00	150.38	0.00	150.38	449.62
CEMENTO Y PRODUCTO DE CONCRETO	3,000.00	0.00	3,000.00	0.00	0.00	3,000.00	0.00	0.00	0.00	0.00	3,000.00



**SISTEMA DESARROLLO INTEGRAL DE LA FAMILIA DEL ESTADO MORELOS**  
**ESTADO DEL EJERCICIO DEL PRESUPUESTO DE EGRESOS**  
**Informe Administrativo**

Emisión : 29/04/2014 Hoja : 6  
 DEL : 01/01/2014 AL : 31/03/2014

Capítulo del Gasto	Aprobado	Ampliación Reducción	Vigente	Pre-Compromiso Disponible	Comprometido Disponible	Devengado		Ejercido Sin Ejercer	Pagado	Subejercicio
						No Devengado Sin Devengado	Sin Devengado			
FIBRAS SINTETICAS HULES PLATICOS Y DERIVADOS	0.00	6,785.32 0.00	6,785.32	6,785.32 0.00	6,785.32 0.00	6,785.32 0.00	6,785.32 0.00	6,785.32 0.00	6,785.32	-6,785.32
Otros productos químicos	0.00	1,993.00 0.00	1,993.00	1,993.00 0.00	1,993.00 0.00	1,993.00 0.00	1,993.00 0.00	874.00 1,119.00	874.00	-1,993.00
COMBUSTIBLES, LUBRICANTES Y ADITIVOS	433,500.00	203,426.26 122,395.73	514,530.53		510,781.68 3,748.85	510,781.68 3,748.85		461,850.53 48,931.15	461,850.53	-77,281.68
COMBUSTIBLES	430,500.00	194,019.55 120,144.58	504,374.97	501,374.97 3,000.00	501,374.97 3,000.00	501,374.97 3,000.00		453,200.82 48,174.15	453,200.82	-70,874.97
LUBRICANTES Y ADITIVOS	3,000.00	9,406.71 2,251.15	10,155.56	9,406.71 748.85	9,406.71 748.85	9,406.71 748.85		8,649.71 757.00	8,649.71	-6,406.71
VESTUARIO, BLANCOS, PRENDAS DE PROTECCION Y ARTICULOS DEPORTIVOS	210,000.00	10,328.07 288,217.86	12,110.21		10,328.06 1,782.15	10,328.06 1,782.15		8,792.06 1,536.00	8,792.06	199,671.94
VESTUARIOS	93,000.00	7,301.28 93,000.00	7,301.28	7,301.28 0.00	7,301.28 0.00	7,301.28 0.00		7,301.28 0.00	7,301.28	85,698.72
Uniformes	30,000.00	389.00 30,000.00	389.00	389.00 0.00	389.00 0.00	389.00 0.00		389.00 0.00	389.00	29,611.00
PRODUCTOS TEXTILES	0.00	2,001.79 0.00	2,001.79	2,001.78 0.01	2,001.78 0.01	2,001.78 0.01		1,101.78 900.00	1,101.78	-2,001.78
Blancos y otros productos textiles, excepto prendas de vestir	87,000.00	636.00 85,217.86	2,418.14	636.00 1,782.14	636.00 1,782.14	636.00 1,782.14		0.00 636.00	0.00	86,364.00
HERRAMIENTAS, REFACCIONES Y ACCESORIOS MENORES	113,000.01	44,404.15 46,712.91	110,691.25		63,499.24 47,192.01	63,499.24 47,192.01		58,640.45 4,858.79	58,640.45	49,500.77
HERRAMIENTAS MENORES	83,000.01	816.99 40,634.00	43,183.00	1,430.99 41,752.01	1,430.99 41,752.01	1,430.99 41,752.01		653.00 777.99	653.00	81,569.02
					41,752.01	41,752.01				



**SISTEMA DE DESARROLLO INTEGRAL DE LA FAMILIA DEL ESTADO MORELOS**  
**ESTADO DEL EJERCICIO DEL PRESUPUESTO DE EGRESOS**  
**Informe Administrativo**

Emisión : 29/04/2014 Hoja : 8

DEL : 01/01/2014 AL : 31/03/2014

Capítulo del Gasto	Aprobado	Ampliación Reducción	Vigente	Pre-Comprom. Disponible	Comprometido Disponible	No Devengado Sin Devengar	Devengado Sin Devengar	Ejercido Sin Ejercer	Pagado	Subejercicio
<b>SERVICIOS DE ARRENDAMIENTO</b>	890,743.57	428,398.74 755,601.76	563,540.55		406,826.93 156,713.62		406,826.93 0.00	406,826.93 0.00	406,826.93	483,916.64
ARRENDAMIENTO DE EDIFICIOS	211,763.91	120,150.83 71,296.17	260,618.57	260,618.57 0.00	260,618.57 0.00	156,713.62	260,618.57 0.00	260,618.57 0.00	260,618.57	-48,854.66
ARRENDAMIENTO DE EQUIPO DE TRANSPORTE	678,979.66	302,748.35 684,305.59	297,422.42	140,708.80 156,713.62	140,708.80 156,713.62		140,708.80 156,713.62	140,708.80 0.00	140,708.80	538,270.86
Otros arrendamientos	0.00	5,499.56 0.00	5,499.56	5,499.56 0.00	5,499.56 0.00		5,499.56 0.00	5,499.56 0.00	5,499.56	-5,499.56
<b>SERVICIOS PROFESIONALES, CIENTÍFICOS, TÉCNICOS Y OTROS SERVICIOS</b>	1,938,174.18	772,673.82 554,410.37	2,158,437.63		1,266,625.09 889,812.54		1,266,625.09 0.00	1,144,672.14 121,952.95	1,144,672.14	671,549.09
SERVICIOS LEGALES DE CONTABILIDAD AUDITORIA Y RELACIONADOS	0.00	1,740.00 0.00	1,740.00	1,740.00 0.00	1,740.00 0.00		1,740.00 0.00	1,740.00 0.00	1,740.00	-1,740.00
SERVICIOS DE CONSULTORIA ADMINISTRATIVA PROCESOS TÉCNICA Y EN TECNOLOGÍAS DE LA	0.00	19,140.00 0.00	19,140.00	19,140.00 0.00	19,140.00 0.00		19,140.00 0.00	19,140.00 0.00	19,140.00	-19,140.00
<b>SERVICIOS DE CAPACITACION</b>	1,001,421.00	522,589.10 240,311.17	1,283,708.93	747,740.00 535,968.93	747,740.00 535,968.93		747,740.00 535,968.93	747,740.00 0.00	747,740.00	253,681.00
SERVICIOS DE FOTOCOPIADO	120,000.00	2,266.20 0.00	122,266.20	114,579.67 7,686.53	114,579.67 7,686.53		114,579.67 0.00	114,579.67 421.00	114,579.67	5,420.33
<b>SERVICIOS DE APOYO ADMINISTRATIVO</b>	180,000.00	40,634.00 120,045.00	100,589.00	40,634.00 59,955.00	40,634.00 59,955.00		40,634.00 0.00	40,634.00 0.00	40,634.00	139,366.00
<b>SERVICIOS DE IMPRESION DE FORMATOS OFICIALES</b>	46,500.00	3,457.16 39,542.00	10,415.16	3,611.44 6,803.72	3,611.44 6,803.72		3,611.44 6,803.72	3,611.44 0.00	3,611.44	42,888.56
<b>SERVICIOS DE IMPRESION Y ELABORACION DE MATERIAL INFORMATIVO</b>	0.00	12,698.38 0.00	12,698.38	12,698.38 0.00	12,698.38 0.00		12,698.38 0.00	10,401.58 2,296.80	10,401.58	-12,698.38

**SISTEMA DESARROLLO INTEGRAL DE LA FAMILIA DEL ESTADO MORELOS**  
**ESTADO DEL EJERCICIO DEL PRESUPUESTO DE EGRESOS**  
**Informe Administrativo**

Emisión : 29/04/2014 Hoja : 9  
 DEL : 01/01/2014 AL : 31/03/2014

Capítulo del Gasto	Aprobado	Ampliación Reducción	Vigente	Pre-Comprom. Disponible	Comprometido Disponible	Devengado		Ejercido		Pagado	Subejercicio
						No Devengado Sin Devengar	Sin Devengar	Sin Ejercer	Sin Ejercer		
Servicios de vigilancia	48,546.00	0.00	48,546.00	25,604.10	25,604.10	25,604.10	0.00	21,052.26	21,052.26	21,052.26	22,941.90
		0.00		22,941.90	22,941.90	0.00	0.00	4,551.84	4,551.84		
SERVICIOS PROFESIONALES CIENTIFICOS Y TECNICOS INTEGRALES	541,707.18	170,138.98	557,333.96	300,877.50	300,877.50	300,877.50	0.00	186,194.19	186,194.19	186,194.19	240,829.68
		154,512.20		256,456.46	256,456.46	0.00	0.00	114,683.31	114,683.31		
SERVICIOS FINANCIEROS, BANCARIOS Y COMERCIALES	1,200,000.00	209,911.34	1,161,391.46	1,009,911.34	1,009,911.34	1,009,911.34	0.00	1,009,911.34	1,009,911.34	1,009,911.34	190,088.66
		248,519.88		151,480.12	151,480.12	0.00	0.00	0.00	0.00		
SERVICIOS FINANCIEROS Y BANCARIOS	0.00	12,693.95	12,693.95	12,693.95	12,693.95	12,693.95	0.00	12,693.95	12,693.95	12,693.95	-12,693.95
		0.00		0.00	0.00	0.00	0.00	0.00	0.00		
Seguro de bienes patrimoniales	1,200,000.00	197,217.39	1,148,697.51	997,217.39	997,217.39	997,217.39	0.00	997,217.39	997,217.39	997,217.39	202,782.61
		248,519.88		151,480.12	151,480.12	0.00	0.00	0.00	0.00		
SERVICIOS DE INSTALACION, REPARACION, MANTENIMIENTO Y CONSERVACION	1,560,953.18	92,539.83	1,342,431.88	183,949.17	183,949.17	183,949.17	0.00	139,286.67	139,286.67	139,286.67	1,377,004.01
		311,060.83		1,158,482.71	1,158,482.71	0.00	0.00	44,662.50	44,662.50		
Conservación y mantenimiento menor de inmuebles	711,818.18	1,740.00	622,649.09	17,597.20	17,597.20	17,597.20	0.00	9,593.20	9,593.20	9,593.20	694,220.98
		90,909.09		605,051.89	605,051.89	0.00	0.00	8,004.00	8,004.00		
Instalación, reparación y mantenimiento de mobiliario y equipo de administración	0.00	4,466.00	4,466.00	4,466.00	4,466.00	4,466.00	0.00	1,798.00	1,798.00	1,798.00	-4,466.00
		0.00		0.00	0.00	0.00	0.00	2,668.00	2,668.00		
Instalación, reparación y mantenimiento de equipo de cómputo y tecnologías de la	0.00	16,185.00	16,185.00	16,185.00	16,185.00	16,185.00	0.00	16,136.00	16,136.00	16,136.00	-16,185.00
		0.00		0.00	0.00	0.00	0.00	49.00	49.00		
INSTALACION, REPARACION Y MANTENIMIENTO DE EQUIPO E INSTRUMENTAL MEDICO Y DE LABO	6,000.00	1,100.00	500.00	500.00	500.00	500.00	0.00	500.00	500.00	500.00	5,500.00
		6,600.00		0.00	0.00	0.00	0.00	0.00	0.00		
Reparación y mantenimiento de equipo de transporte	30,000.00	28,657.13	52,866.87	41,682.49	41,682.49	41,682.49	0.00	36,578.37	36,578.37	36,578.37	-11,682.49
		5,790.26		11,184.38	11,184.38	0.00	0.00	5,104.12	5,104.12		
INSTALACION REPARACION Y MANTTO. DE MAQUINARIA OTROS EQUIPOS Y HERRAMIENTA	0.00	250.00	250.00	250.00	250.00	250.00	0.00	0.00	0.00	0.00	-250.00
		0.00		0.00	0.00	0.00	0.00	250.00	250.00		

**SISTEMA DESARROLLO INTEGRAL DE LA FAMILIA DEL ESTADO MORELOS**  
**ESTADO DEL EJERCICIO DEL PRESUPUESTO DE EGRESOS**  
**Informe Administrativo**

Emisión : 29/04/2014 Hoja : 10  
 DEL : 01/01/2014 AL : 31/03/2014

Capítulo del Gasto	Aprobado	Ampliación Reducción	Vigente	Pre-Comprom. Disponible	Comprometido Disponible	Devengado No Devengado Sin Devengar	Ejercido Sin Ejercer	Pagado	Subejercicio
Servicios de limpieza y manejo de desechos	750,000.00	2,232.50 207,761.48	544,471.02	2,232.50 542,238.52	2,232.50 542,238.52	2,232.50 0.00 542,238.52	2,161.00 71.50	2,161.00	747,767.50
Servicios de jardinería y fumigación	63,135.00	37,908.90 0.00	101,043.90	101,035.98 7.92	101,035.98 7.92	101,035.98 0.00 7.92	72,520.10 28,515.88	72,520.10	-37,900.98
<b>SERVICIOS DE COMUNICACION SOCIAL Y PUBLICIDAD</b>	0.00	29,813.60 62.00	29,751.60		29,751.60 0.00 0.00	29,751.60 0.00 0.00	29,751.60 0.00	29,751.60	-29,751.60
DIFUSION POR RADIO TELEVISION Y OTROS MEDIOS DE MENSAJES SOBRE PROGRAMAS Y ACTIV	0.00	12,199.14 0.00	12,199.14	12,199.14 0.00	12,199.14 0.00	12,199.14 0.00 0.00	12,199.14 0.00	12,199.14	-12,199.14
Servicios de revelado de fotografías	0.00	297.00 62.00	235.00	235.00 0.00	235.00 0.00	235.00 0.00 0.00	235.00 0.00	235.00	-235.00
<b>OTROS SERVICIOS DE INFORMACION</b>	0.00	17,317.46 0.00	17,317.46	17,317.46 0.00	17,317.46 0.00	17,317.46 0.00 0.00	17,317.46 0.00	17,317.46	-17,317.46
<b>SERVICIOS DE TRASLADO Y VIATICOS</b>	381,600.00	229,415.90 136,530.03	474,485.87		295,742.48 178,743.39	295,742.48 0.00 178,743.39	286,609.28 9,133.20	286,609.28	85,857.52
PASAJES AEREOS	33,000.00	43,605.00 16,349.00	60,256.00	40,905.00 19,351.00	40,905.00 19,351.00	40,905.00 0.00 19,351.00	40,905.00 0.00	40,905.00	-7,905.00
Pasajes terrestres	68,700.00	15,540.14 40,776.46	43,463.68	22,864.14 20,599.54	22,864.14 20,599.54	22,864.14 0.00 20,599.54	16,332.94 6,531.20	16,332.94	45,835.86
<b>VIATICOS DENTRO DEL ESTADO</b>	114,000.00	8,026.72 43,263.02	78,763.70	10,866.69 67,897.01	10,866.69 67,897.01	10,866.69 0.00 67,897.01	10,034.69 832.00	10,034.69	103,133.31
<b>VIATICOS FUERA DEL ESTADO</b>	165,900.00	162,244.04 36,141.55	292,002.49	221,106.65 70,895.84	221,106.65 70,895.84	221,106.65 0.00 70,895.84	219,336.65 1,770.00	219,336.65	-55,206.65
<b>SERVICIOS OFICIALES</b>	0.00	700.00 0.00	700.00		0.00 700.00	0.00 0.00 700.00	0.00 0.00	0.00	0.00

**SISTEMA DESARROLLO INTEGRAL DE LA FAMILIA DEL ESTADO MORELOS**  
**ESTADO DEL EJERCICIO DEL PRESUPUESTO DE EGRESOS**  
**Informe Administrativo**

Emisión : 29/04/2014 Hoja : 11

DEL : 01/01/2014 AL : 31/03/2014





Capítulo del Gasto	Aprobado	Ampliación Reducción	Vigente	Pre-Comprom. Disponible	Comprometido Disponible	No Devengado Sin Devengar	Ejercido		Pagado	Subejercicio
							Sin Ejercer			
Gastos de orden social y cultural	0.00	700.00	700.00	0.00	0.00	0.00	0.00	0.00	0.00	0.00
<b>OTROS SERVICIOS GENERALES</b>	105,379.34	21,943.93 8,282.48	119,040.79	700.00	22,222.33 96,818.46	22,222.33 0.00	18,068.79 4,153.54	18,068.79	18,068.79	83,157.01
Servicios funerarios y de cementerios	0.00	5,846.40 0.00	5,846.40	5,846.40 0.00	5,846.40 0.00	5,846.40 0.00	5,846.40 0.00	5,846.40	5,846.40	-5,846.40
Impuestos y derechos	105,379.34	12,321.54 8,282.48	109,418.40	12,599.94 96,818.46	12,599.94 96,818.46	12,599.94 0.00	8,446.40 4,153.54	8,446.40	8,446.40	92,779.40
<b>OTROS SERVICIOS GENERALES</b>	0.00	3,775.99 0.00	3,775.99	3,775.99 0.00	3,775.99 0.00	3,775.99 0.00	3,775.99 0.00	3,775.99	3,775.99	-3,775.99
<b>TRANSFERENCIAS, ASIGNACIONES, SUBSIDIOS Y OTRAS AYUDAS</b>	4,399,456.06	800,020.22 468,782.64	4,730,693.64		1,242,968.79 3,487,724.85	1,242,968.79 3,487,724.85	805,956.20 437,012.59	805,956.20	805,956.20	3,156,487.27
<b>AYUDAS SOCIALES</b>	4,399,456.06	800,020.22 468,782.64	4,730,693.64		1,242,968.79 3,487,724.85	1,242,968.79 3,487,724.85	805,956.20 437,012.59	805,956.20	805,956.20	3,156,487.27
<b>AYUDAS A LAS PERSONAS</b>	3,700,456.06	800,020.22 450,222.64	4,050,253.64		991,968.79 3,058,284.85	991,968.79 3,058,284.85	555,956.20 436,012.59	555,956.20	555,956.20	2,708,487.27
<b>BECAS Y OTRAS AYUDAS PARA PROGRAMAS DE CAPACITACION</b>	399,000.00	0.00 0.00	399,000.00	0.00 399,000.00	0.00 399,000.00	0.00 399,000.00	0.00 0.00	0.00	0.00	399,000.00
<b>AYUDAS SOCIALES A INSTITUCIONES SIN FINES DE LUCRO</b>	300,000.00	0.00 18,560.00	281,440.00	251,000.00 30,440.00	251,000.00 30,440.00	251,000.00 0.00	250,000.00 1,000.00	250,000.00	250,000.00	49,000.00
<b>BIENES MUEBLES, INMUEBLES E INTANGIBLES</b>	350,000.00	0.00 40,000.00	310,000.00	0.00 310,000.00	0.00 310,000.00	0.00 310,000.00	0.00 0.00	0.00	0.00	350,000.00
<b>MOBILIARIO Y EQUIPO DE ADMINISTRACION</b>	255,000.00	0.00 40,000.00	215,000.00	0.00 215,000.00	0.00 215,000.00	0.00 215,000.00	0.00 0.00	0.00	0.00	255,000.00



**SISTEMA DE DESARROLLO INTEGRAL DE LA FAMILIA DEL ESTADO MORELOS**  
**ESTADO DEL EJERCICIO DEL PRESUPUESTO DE EGRESOS**  
**Informe Administrativo**

Emisión : 29/04/2014 Hoja : 12  
 DEL : 01/01/2014 AL : 31/03/2014

Capítulo del Gasto	Aprobado	Ampliación Reducción	Vigente	Pre-Compromiso Disponible	Comprometido Disponible	Devengado No Devengado Sin Devengar	Ejercido Sin Ejercer	Pagado	Subejercicio
Muebles de oficina y estantería	40,000.00	0.00 40,000.00	0.00	0.00	0.00	0.00	0.00	0.00	40,000.00
MUEBLES EXCEPTO DE OFICINA Y ESTANTERIA	200,000.00	0.00	200,000.00	0.00	0.00	0.00	0.00	0.00	200,000.00
EQUIPO DE COMPUTO Y DE TECNOLOGIA DE LA INFORMACION	15,000.00	0.00	15,000.00	0.00	0.00	0.00	0.00	0.00	15,000.00
MOBILIARIO Y EQUIPO EDUCACIONAL Y RECREATIVO	65,000.00	0.00	65,000.00	0.00	0.00	0.00	0.00	0.00	65,000.00
EQUIPOS Y APARATOS AUDIOVISUALES	15,000.00	0.00	15,000.00	0.00	0.00	0.00	0.00	0.00	15,000.00
CAMARAS FOTOGRAFICAS Y DE VIDEO	50,000.00	0.00	50,000.00	0.00	0.00	0.00	0.00	0.00	50,000.00
MAQUINARIA, OTROS EQUIPOS Y HERRAMIENTAS	30,000.00	0.00	30,000.00	0.00	0.00	0.00	0.00	0.00	30,000.00
HERRAMIENTAS Y MAQUINA HERRAMIENTAS	30,000.00	0.00	30,000.00	0.00	0.00	0.00	0.00	0.00	30,000.00
<b>TOTALES GLOBALES</b>	<b>72,144,864.79</b>	<b>11,897,748.36</b> <b>11,499,296.77</b>	<b>72,543,316.38</b>	<b>26,615,617.97</b>	<b>26,615,617.97</b>	<b>25,425,620.34</b>	<b>25,425,620.34</b>	<b>45,529,246.82</b>	<b>45,529,246.82</b>

 C.P. JUAN J. RODRIGUEZ GOMEZ DEPTO DE PRESUPUESTO	 L.C.Y.F. E. NOHEMI REZA SUBDIRECCION DE REC. FINANCIEROS	 C. SIMON A. MEDINA DELGADILLO DIRECTOR DE ADMON Y FINANZAS	 RA. MARIA ELISA ZAMUDIO DIRECTORA GENERAL
---	--	---	---