


**ESTADOS FINANCIEROS DEL
SISTEMA PARA EL
DESARROLLO INTEGRAL DE LA
FAMILIA DEL ESTADO DE
MORELOS
CUENTA PUBLICA
ANUAL
2013**



MORELOS
PODER EJECUTIVO



DIF
Morelos

SISTEMA DESARROLLO INTEGRAL DE LA FAMILIA DEL EDO. MORELOS

ESTADO DE SITUACION FINANCIERA

Hoja : 1

Fecha : 31/12/2013

01 ENE 2013 Al 31 DIC 2013

Descripción	Presentación por Cuenta	2013	2012
<u>ACTIVO</u>		<u>179,933,143.16</u>	<u>144,271,211.57</u>
ACTIVO CIRCULANTE		108,266,862.87	90,588,342.63
Efectivo y Equivalentes		17,658,721.14	6,179,502.12
Efectivo		13,405.95	
Bancos/Tesorería		17,645,315.19	6,179,502.12
Derechos a Recibir Efectivo o Equivalentes		89,905,465.37	81,785,100.82
Inversiones Financieras de Corto Plazo		65,130,542.87	50,265,222.21
Cuentas por Cobrar a Corto Plazo		28,816.56	28,816.56
Deudores Diversos por Cobrar a Corto Plazo		58,743.25	156,058.46
Ingresos por Recuperar a Corto Plazo		24,687,362.69	31,309,140.79
Derechos a Recibir Bienes o Servicios		7,766.44	1,800,891.19
Anticipo a Proveedores por Adquisición de Bienes y Prestación de Servicios a Corto Plazo		7,766.44	1,800,891.19
Almacenes		694,909.92	822,848.50
Almacén de Materiales y Suministros de Consumo		694,909.92	822,848.50
ACTIVO NO CIRCULANTE		71,666,280.29	53,682,868.94
Bienes Inmuebles, Infraestructura y Construcciones en Proceso		11,015,645.51	10,790,682.30
Terrenos		1,067,118.25	1,067,118.25
Edificios no Habitacionales		9,948,527.26	9,723,564.05
Bienes Muebles		70,624,046.64	42,360,145.48
Mobiliario y Equipo de Administración		17,892,949.45	14,342,694.33
Mobiliario y Equipo Educativo y Recreativo		3,117,059.07	1,594,632.88
Equipo e Instrumental Médico y de Laboratorio		9,811,418.28	2,684,038.74
Equipo de Transporte		34,619,331.73	21,677,899.33
Maquinaria, Otros Equipos y Herramientas		5,183,288.11	2,060,880.20
Activos Intangibles		431,951.48	426,241.48
Software		431,951.48	426,241.48
Depreciación, Deterioro y Amortización Acumulada de Bienes		-10,511,163.02	
Depreciación Acumulada de Bienes Inmuebles		-324,118.80	
Depreciación Acumulada de Bienes Muebles		-10,187,044.22	
Activos Diferidos		105,799.68	105,799.68
Otros Activos Diferidos		105,799.68	105,799.68
<u>PASIVO</u>		<u>105,970,960.95</u>	<u>88,840,057.84</u>
PASIVO CIRCULANTE		105,970,960.95	88,840,057.84
Cuentas por Pagar a Corto Plazo		103,386,798.71	30,012,611.15
Servicios Personales por Pagar a Corto Plazo		14,475,752.55	8,435,056.49
Proveedores por Pagar a Corto Plazo		88,174,492.72	20,830,395.78
Retenciones y Contribuciones por Pagar a Corto Plazo		54,521.47	72,036.58
Otras Cuentas por Pagar a Corto Plazo		682,031.97	675,122.30
Provisiones a Corto Plazo		2,308,204.00	58,827,446.69
Otras Provisiones a Corto Plazo		2,308,204.00	58,827,446.69

SISTEMA DESARROLLO INTEGRAL DE LA FAMILIA DEL EDO. MORELOS
ESTADO DE SITUACION FINANCIERA

Hoja : 2

Fecha : 31/12/2013

01 ENE 2013 Al 31 DIC 2013

Descripción	Presentación por Cuenta	2013	2012
Otros Pasivos a Corto Plazo		275,958.24	
INGRESOS POR CUENTA DEL GOBIERNO DEL ESTADO DE MORELOS		275,958.24	
<u>HACIENDA PÚBLICA/ PATRIMONIO</u>		<u>73,980,336.03</u>	<u>55,431,153.73</u>
HACIENDA PÚBLICA/PATRIMONIO CONTRIBUIDO		45,680,915.02	45,454,324.69
Aportaciones		43,993,759.91	43,993,759.91
Patrimonio		43,993,759.91	43,993,759.91
Donaciones de Capital		1,687,155.11	1,460,564.78
Patrimonio de Donativo		1,687,155.11	1,460,564.78
HACIENDA PÚBLICA /PATRIMONIO GENERADO		28,299,421.01	9,976,829.04
Resultados del Ejercicio: (Ahorro/ Desahorro)		16,257,481.48	
Resultados de Ejercicios Anteriores		12,041,939.53	9,976,829.04
Resultado de Ejercicios Anteriores		2,585,884.28	1,114,089.87
Resultado del Ejercicio 2012		9,456,055.25	11,090,918.91
TOTAL DE PASIVO Y HACIENDA PUBLICA/PATRIMONIO		179,951,296.98	144,271,211.57

ELABORÓ:

REVISÓ:

VALIDÓ:

Vo. Bo.:

C. ALAN REYES GARCIA
 JEFE DE DEPTO. DE CONTABILIDAD

C.V.F. ELENA NOHEMI REZA REZA
 SUBD. RECURSOS FINANCIEROS

MON-ANDRÉS MEDINA DELGADILLO
 DIR. ADMINISTRACION Y FINANZAS

RA. MARIA ELISA ZAMUDIO
 DIRECTORA GENERAL

SISTEMA DESARROLLO INTEGRAL DE LA FAMILIA DEL EDO. MORELOS**ESTADO DE ACTIVIDADES**

Hoja : 1

Fecha : 01/01/2014

01 ENE 2013 Al 31 DIC 2013

Descripción	Presentación por Cuenta	2013	2012
<u>INGRESOS Y OTROS BENEFICIOS</u>		<u>313,237,420.21</u>	
INGRESOS DE GESTIÓN		5,732,020.45	
Cuotas y Aportaciones de Seguridad Social		700,490.36	
Ingresos por Subsidios de Incapacidades		700,490.36	
Ingresos por Venta de Bienes y Servicios		5,031,530.09	
Ingresos por Venta de Bienes y Servicios Producidos en Establecimientos del Gobierno		847,309.44	
Ingresos por Venta de Bienes y Servicios de Organismos Descentralizados		4,184,220.65	
PARTICIPACIONES, APORTACIONES, TRANSFERENCIAS, ASIGNACIONES, SUBSIDIOS Y OTRAS AYUDAS		305,453,807.67	
Transferencias, Asignaciones, Subsidios y Otras ayudas		305,453,807.67	
Transferencias Internas y Asignaciones al Sector Público		17,834,960.96	
Subsidios y Subvenciones		287,618,846.71	
OTROS INGRESOS Y BENEFICIOS		2,051,592.09	
Ingresos Financieros		2,051,592.09	
Intereses Ganados de Valores, Créditos, Bonos y Otros.		2,050,684.53	
Otros Ingresos Financieros		907.56	
<u>GASTOS Y OTRAS PÉRDIDAS</u>		<u>296,979,938.73</u>	
GASTOS DE FUNCIONAMIENTO		265,344,707.11	
Servicios Personales		91,855,763.37	
Remuneraciones al Personal de Carácter Permanente		15,145,227.52	
Remuneraciones Adicionales y Especiales		25,922,401.50	
Seguridad Social		12,472,578.29	
Otras Prestaciones Sociales y Económicas		32,612,902.15	
Pago de Estímulos a Servidores Públicos		5,702,653.91	
Materiales y Suministros		147,252,169.59	
Materiales de Administración, Emisión de Documentos y Artículos Oficiales		5,096,933.73	
Alimentos y Utensilios		131,118,363.19	
Materias Primas y Materiales de Producción y Comercialización		4,693.58	
Materiales y Artículos de Construcción y de Reparación		1,699,237.39	
Productos Químicos, Farmacéuticos y de Laboratorio		4,362,864.58	
Combustibles, Lubricantes y Aditivos		1,903,751.65	
Vestuario, Blancos, Prendas de Protección y Artículos Deportivos		1,381,098.67	
Herramientas, Refacciones y Accesorios Menores		1,685,226.80	
Servicios Generales		26,236,774.15	
Servicios Básicos		3,908,825.69	
Servicios de Arrendamiento		1,161,246.09	
Servicios Profesionales, Científicos y Técnicos y Otros Servicios		10,029,933.43	
Servicios Financieros, Bancarios y Comerciales		1,299,328.93	
Servicios de Instalación, Reparación, Mantenimiento y Conservación		8,098,717.65	
Servicios de Comunicación Social y Publicidad		194,428.96	





SISTEMA DESARROLLO INTEGRAL DE LA FAMILIA DEL EDO. MORELOS
ESTADO DE ACTIVIDADES

Hoja : 2

Fecha: 01/01/2014

01 ENE 2013 Al 31 DIC 2013

Descripción	Presentación por Cuenta	2013	2012
Servicios de Traslado y Viáticos		692,242.59	
Servicios Oficiales		119,935.50	
Otros Servicios Generales		732,115.31	
TRANSFERENCIAS, ASIGNACIONES, SUBSIDIOS Y OTRAS AYUDAS		21,124,068.60	
Ayudas Sociales		20,699,068.60	
Ayudas Sociales a Personas		20,699,068.60	
Donativos a Instituciones sin Fines de Lucro		425,000.00	
Donativos a Instituciones sin Fines de Lucro		425,000.00	
OTROS GASTOS Y PÉRDIDAS EXTRAORDINARIAS		10,511,163.02	
Estimaciones, Depreciaciones, Deterioros, Obsolescencia y Amortizaciones		10,511,163.02	
Depreciación de Bienes Inmuebles		324,118.80	
Depreciación de Bienes Muebles		10,187,044.22	
AHORRO/DESAHORRO NETO DEL EJERCICIO		16,257,481.48	

ELABORADO  C. ALAN REYES GARCIA JEFE DEPARTAMENTO CONTABILIDAD	REVISADO  C. YF. ELENA NOHEMI REZA REZA DIRECTORA RECURSOS FINANCIEROS	VALIDADO  C. SIMON A. MEDINA DELGADILLO DIRECTOR ADMINISTRACION Y FINANZAS	Vo.Bo.  RA. MARIA ELISA ZAMUDIO ABRE DIRECTORA GENERAL
---	---	--	---

SISTEMA DESARROLLO INTEGRAL DE LA FAMILIA DEL EDO. MORELOS
ESTADO DE FLUJO DE EFECTIVO

Hoja : 1

Fecha : 01/01/2014

01 ENE 2013

Al

31 DIC 2013

Flujo (-)=Origen (+)=Aplicación

Descripción	Presentación por Cuenta	2013	2012	Flujo
<u>FLUJOS DE EFECTIVO DE LAS ACTIVIDADES DE GESTION</u>				
ORIGEN				
Ingresos por Venta de Bienes y Servicios		-5,031,530.09		-5,031,530.09
Transferencias, Asignaciones, Subsidios y Otras ayudas		-305,453,807.67		-305,453,807.67
Transferencias Internas y Asignaciones al Sector Público		-17,834,960.96		-17,834,960.96
Subsidios y Subvenciones		-287,618,846.71		-287,618,846.71
OTROS INGRESOS Y BENEFICIOS		-2,051,592.09		-2,051,592.09
APLICACION				
Servicios Personales		91,855,763.37		91,855,763.37
Materiales y Suministros		147,252,169.59		147,252,169.59
Servicios Generales		26,236,774.15		26,236,774.15
TRANSFERENCIAS, ASIGNACIONES, SUBSIDIOS Y OTRAS AYUDAS		21,124,068.60		21,124,068.60
Ayudas Sociales		20,699,068.60		20,699,068.60
Donativos a Instituciones sin Fines de Lucro		425,000.00		425,000.00
OTROS GASTOS Y PÉRDIDAS EXTRAORDINARIAS		10,511,163.02		10,511,163.02
<u>FLUJOS NETOS DE EFECTIVO POR ACTIVIDADES DE OPERACION</u>				
FLUJOS DE EFECTIVO DE LAS ACTIVIDADES DE INVERSION				
ORIGEN				
INGRESOS POR VENTA DE BIENES Y SERVICIOS		-5,031,530.09		-5,031,530.09
CONTRIBUCIONES DE CAPITAL				
OTROS INGRESOS Y BENEFICIOS		-2,051,592.09		-2,051,592.09
VENTA DE ACTIVOS FISICOS				
OTROS				
APLICACION				
ACTIVO NO CIRCULANTE		71,666,280.29	53,682,868.94	17,983,411.35
DERECHOS A RECIBIR EFECTIVO O EQUIVALENTES A LARGO PLAZO				
BIENES MUEBLES INFRAESTRUCTURA Y CONSTRUCCIONES EN PROCESO		11,015,645.51	10,790,682.30	224,963.21
BIENES MUEBLES		70,624,046.64	42,360,145.48	28,263,901.16
BIENES INTANGIBLES		431,951.48	426,241.48	5,710.00
DEPRECIACIONES		-10,511,163.02		-10,511,163.02
ACTIVOS DIFERIDOS		105,799.68	105,799.68	
FLUJOS DE EFECTIVO DE LAS ACTIVIDADES DE FINANCIAMIENTO				
ORIGEN				
PASIVO (ENDEUDAMIENTO NETO)		-105,970,960.95	-88,840,057.84	-17,130,903.11
INTERNO		-105,970,960.95	-88,840,057.84	-17,130,903.11
EXTERNO				
APLICACION				
INCREMENTO DE ACTIVOS FINANCIEROS		90,608,141.73	90,588,342.63	19,799.10
SERVICIOS DE LA DEUDA				
INTERNO		-105,970,960.95	-88,840,057.84	-17,130,903.11
EXTERNO				
DISMINUCION DE OTROS PASIVOS				

SISTEMA DESARROLLO INTEGRAL DE LA FAMILIA DEL EDO. MORELOS
ESTADO DE FLUJO DE EFECTIVO

Hoja: 2

Fecha: 01/01/2014

01 ENE 2013

Al

31 DIC 2013

Flujo (-)=Origen (+)=Aplicación

Descripción	Presentación por Cuenta	2013	2012	Flujo
FLUJOS NETOS DE EFECTIVO POR ACTIVIDADES DE FINANCIAMIENTO				
INCREMENTO / DISMINUCION NETA EN EL EFECTIVO Y EQUIVALENTES AL EFECTIVO				
EFECTIVO Y EQUIVALENTES AL EFECTIVO AL INICIO DEL EJERCICIO		82,789,264.01	56,444,724.33	26,344,539.68
EFECTIVO Y EQUIVALENTES AL EFECTIVO AL FINAL DEL EJERCICIO		82,789,264.01		82,789,264.01
SUMA DE COLUMNAS		-225,363,504.89	-12,121,368.68	

ELABORO

REVISO

VALIDO

Vo.Bo.

C. ALAN REYES GARCIA
 JEFE DEPARTAMENTO CONTABILIDAD

C.yf. ELENA NOHEMI REZA REZA
 DIRECTORA RECURSOS FINANCIEROS

SIMON ANTONIO MEDINA DELGADO
 DIR. DE ADMINISTRACION Y FINANCIAMIENTO

RA. MARIA ELISA ZAMUDIO ABREU
 DIRECTORA GENERAL

SISTEMA DESARROLLO INTEGRAL DE LA FAMILIA DEL EDO. MORELOS

ESTADO ANALÍTICO DEL ACTIVO

Hoja : 1

Fecha : 31/01/2014

01 ENE 2013 Al 31 DIC 2013

Presentación por Cuenta

Descripción	Saldo Inicial	Cargos Periodo	Abonos Periodo	Saldo Final	Flujo Periodo
<u>ACTIVO</u>	<u>144,271,211.57</u>	<u>1178,949,781.43</u>	<u>1143,287,849.84</u>	<u>179,933,143.16</u>	<u>-35,661,931.59</u>
ACTIVO CIRCULANTE	90,588,342.63	1150,455,205.06	1132,776,684.82	108,266,862.87	-17,678,520.24
Efectivo y Equivalentes	6,179,502.12	645,422,344.74	633,943,125.72	17,658,721.14	-11,479,219.02
Efectivo		454,868.88	441,462.93	13,405.95	-13,405.95
Bancos/Tesorería	6,179,502.12	644,967,475.86	633,501,662.79	17,645,315.19	-11,465,813.07
Derechos a Recibir Efectivo o Equivalentes	81,785,100.82	501,953,919.73	493,833,555.18	89,905,465.37	-8,120,364.55
Inversiones Financieras de Corto Plazo	50,265,222.21	168,909,711.10	154,044,390.44	65,130,542.87	-14,865,320.66
Cuentas por Cobrar a Corto Plazo	28,816.56			28,816.56	0.00
Deudores Diversos por Cobrar a Corto Plazo	156,058.46	17,287,189.31	17,384,504.52	58,743.25	97,315.21
Ingresos por Recuperar a Corto Plazo	31,309,140.79	315,190,719.32	321,812,497.42	24,687,362.69	6,621,778.10
Deudores por Anticipos de la Tesorería a Corto Plazo	25,862.80	566,300.00	592,162.80		25,862.80
Derechos a Recibir Bienes o Servicios	1,800,891.19		1,793,124.75	7,766.44	1,793,124.75
Anticipo a Proveedores por Adquisición de Bienes y Prestación de Servicios a Corto Plazo	1,800,891.19		1,793,124.75	7,766.44	1,793,124.75
Almacenes	822,848.50	3,078,940.59	3,206,879.17	694,909.92	127,938.58
Almacén de Materiales y Suministros de Consumo	822,848.50	3,078,940.59	3,206,879.17	694,909.92	127,938.58
ACTIVO NO CIRCULANTE	53,682,868.94	28,494,576.37	10,511,165.02	71,666,280.29	-17,983,411.35
Bienes Inmuebles, Infraestructura y Construcciones en Proceso	10,790,682.30	224,963.21		11,015,645.51	-224,963.21
Terrenos	1,067,118.25			1,067,118.25	0.00
Edificios no Habitacionales	9,723,564.05	224,963.21		9,948,527.26	-224,963.21
Bienes Muebles	42,360,145.48	28,263,903.16	2.00	70,624,046.64	-28,263,901.16
Mobiliario y Equipo de Administración	14,342,694.33	3,550,255.12		17,892,949.45	-3,550,255.12
Mobiliario y Equipo Educacional y Recreativo	1,594,632.88	1,522,426.19		3,117,059.07	-1,522,426.19
Equipo e Instrumental Médico y de Laboratorio	2,684,038.74	7,127,379.54		9,811,418.28	-7,127,379.54
Equipo de Transporte	21,677,899.33	12,941,434.40	2.00	34,619,331.73	-12,941,432.40
Maquinaria, Otros Equipos y Herramientas	2,060,880.20	3,122,407.91		5,183,288.11	-3,122,407.91

SISTEMA DESARROLLO INTEGRAL DE LA FAMILIA DEL EDO. MORELOS
ESTADO ANALÍTICO DEL ACTIVO

Hoja : 2

Fecha : 31/01/2014

01 ENE 2013 AI 31 DIC 2013

Presentación por Cuenta

Descripción	Saldo Inicial	Cargos Periodo	Abonos Periodo	Saldo Final	Flujo Periodo
Activos Intangibles	426,241.48	5,710.00		431,951.48	-5,710.00
Software	426,241.48	5,710.00		431,951.48	-5,710.00
Depreciación, Deterioro y Amortización Acumulada de Bienes			10,511,163.02	-10,511,163.02	10,511,163.02
Depreciación Acumulada de Bienes Inmuebles			324,118.80	-324,118.80	324,118.80
Depreciación Acumulada de Bienes Muebles			10,187,044.22	-10,187,044.22	10,187,044.22
Activos Diferidos	105,799.68			105,799.68	0.00
Otros Activos Diferidos	105,799.68			105,799.68	0.00

ELABORADO

REVISADO

VALIDADO

Vo. Bo.

C. ALAN PEYES GARCIA
 JEFE DEPARTAMENTO CONTABILIDAD

C. y F. ELENA NOHEMI REZA REZA
 DIRECTORA RECURSOS FINANCIEROS

C. SIMON A. MEDINA DELCABILLO
 DIRECTOR DE ADMINISTRACION

RA. MARIA ELISA ZAMUDIO ABREU
 DIRECTORA GENERAL

SISTEMA DESARROLLO INTEGRAL DE LA FAMILIA DEL EDO. MORELOS
Estado Analítico de Ingresos Presupuestales

Emisión : 30/01/2014 Hoja : 1
 DEL : 01/01/2013 AL : 31/12/2013

Rubro / Tipo / Clase / Concepto / Partida	Estimado	Ampliación	Reducción	Modificado	Devengado	Recaudado	% Avance
Cuotas y Aportaciones de seguridad social	0.00	700,490.36	0.00	700,490.36	700,490.36	700,490.36	100.00
Ingresos por Subsidios por Incapacidad	0.00	700,490.36	0.00	700,490.36	700,490.36	700,490.36	100.00
Ingresos por Subsidios por Incapacidad Seguro Social	0.00	700,490.36	0.00	700,490.36	700,490.36	700,490.36	100.00
Ingresos por Subsidios de Incapacidad Nomina 2509	0.00	700,490.36	0.00	700,490.36	700,490.36	700,490.36	100.00
Productos	913,669.00	931,895.54	0.00	1,845,564.54	2,050,684.53	2,050,684.53	111.11
Rendimientos Bancarios	913,669.00	931,895.54	0.00	1,845,564.54	2,050,684.53	2,050,684.53	111.11
Rendimientos Estatales	0.00	23,603.19	0.00	23,603.19	24,548.84	24,548.84	104.01
General 2012 cta 2274	0.00	602.36	0.00	602.36	602.36	602.36	100.00
Nomina 2012 cta 2509	0.00	768.75	0.00	768.75	768.75	768.75	100.00
General 2005 cta 7050	0.00	0.00	0.00	0.00	0.00	0.00	0.00
General 2006 cta 4796	0.00	0.00	0.00	0.00	833.32	833.32	0.00
General 2011 cta 6017	0.00	0.00	0.00	0.00	112.33	112.33	0.00
Nomina 2013 6339	0.00	21,542.05	0.00	21,542.05	21,542.05	21,542.05	100.00
Equipamiento del CRI Cuernavaca 2013 Cta. 70886	0.00	690.03	0.00	690.03	690.03	690.03	100.00
Rendimientos Federales	913,669.00	104,170.21	0.00	1,017,839.21	100,893.84	100,893.84	9.91
Ramo 33 2010 cta 3557	0.00	0.00	0.00	0.00	0.00	0.00	0.00
Ramo 33 2006 cta 4664	0.00	0.00	0.00	0.00	675.61	675.61	0.00
Ramo 33 2012 CTA 2630	0.00	5,712.84	0.00	5,712.84	1,555.36	1,555.36	27.23
Dif Nacional cta 7917	0.00	0.00	0.00	0.00	362.85	362.85	0.00

SISTEMA DESARROLLO INTEGRAL DE LA FAMILIA DEL EDO. MORELOS
Estado Analítico de Ingresos Presupuestales

Emisión: 30/01/2014 Hoja: 2

DEL: 01/01/2013 AL: 31/12/2013

Rubro / Tipo / Clase / Concepto / Partida	Estimado	Ampliación	Reducción	Modificado	Devengado	Recaudado	% Avance
Dif Nacional 2012 cta 3181	0.00	0.00	0.00	0.00	3.19	3.19	0.00
Transporte Discap 2012 cta 4912	0.00	98,457.37	0.00	98,457.37	97,438.10	97,438.10	98.96
Remanente y rendimientos Ramo 33 2011	0.00	0.00	0.00	0.00	0.00	0.00	0.00
Comunidad Diferente 6252	0.00	0.00	0.00	0.00	3.58	3.58	0.00
Proteccion y desarro Integral 9720	0.00	0.00	0.00	0.00	4.01	4.01	0.00
Reequip. de Unidades Basicas de Rehabil. 9682	0.00	0.00	0.00	0.00	0.00	0.00	0.00
Fortal.nal. de prom. prot y seguim. der.inf. 9997	0.00	0.00	0.00	0.00	1.37	1.37	0.00
Cooperacion y Solidaridad en Gpos. de Adultos Mayores 9763	0.00	0.00	0.00	0.00	0.00	0.00	0.00
Herramientas Tanatologicas para el Trabajo con Adultos Mayores 9739	0.00	0.00	0.00	0.00	0.03	0.03	0.00
Remanente de rendimientos Ramo 33 2012 2630	913,669.00	0.00	0.00	913,669.00	7.21	7.21	0.00
Rendimientos Ramo 33 2013 CTA 2005	0.00	0.00	0.00	0.00	569.50	569.50	0.00
Proteccion y Desarrollo Int. de la Inf. 2013 Cta. 42509	0.00	0.00	0.00	0.00	68.90	68.90	0.00
Fortalecimiento a la PDMF 2013 Cta. 9819	0.00	0.00	0.00	0.00	33.67	33.67	0.00
Prom., Protec., y seg. de los der. de la inf. 2013 Cta. 2479	0.00	0.00	0.00	0.00	14.65	14.65	0.00
Equipamiento del CAM 2013 Cta. 9797	0.00	0.00	0.00	0.00	5.09	5.09	0.00
Comunidad Diferente 2013 Cta. 6252	0.00	0.00	0.00	0.00	54.17	54.17	0.00
INFRA. REHAB. Y EQUIPA. DE ESPACIOS ALIMENTICIOS 2615	0.00	0.00	0.00	0.00	3.33	3.33	0.00
Equipamiento CRI Jojulia Cta. 2569	0.00	0.00	0.00	0.00	3.38	3.38	0.00

SISTEMA DESARROLLO INTEGRAL DE LA FAMILIA DEL EDO. MORELOS
Estado Analítico de Ingresos Presupuestales

Emisión : 30/01/2014 Hoja : 3

DEL : 01/01/2013 AL : 31/12/2013

Rubro / Tipo / Clase / Concepto / Partida	Estimado	Ampliación	Reducción	Modificado	Devengado	Recaudado	% Avance
ADQUISICION DE EQUIP. Y MOBIL. INST. 40 CONSULTORIOS	0.00	0.00	0.00	0.00	44.17	44.17	0.00
DIF TRANSPORTE DE DISCAPACIDAD 2681	0.00	0.00	0.00	0.00	45.67	45.67	0.00
Rendimientos Fondos Propios	0.00	1,459.87	0.00	1,459.87	1,459.87	1,459.87	100.00
Pasaf 2004 cta 3895	0.00	0.00	0.00	0.00	0.00	0.00	0.00
Otros Ingresos 2004 cta 3887	0.00	0.00	0.00	0.00	0.00	0.00	0.00
UPC cta 7984	0.00	0.00	0.00	0.00	0.00	0.00	0.00
CDC ZAPATA CTA 7976	0.00	0.00	0.00	0.00	0.00	0.00	0.00
Desayunos cta 5167	0.00	0.00	0.00	0.00	0.00	0.00	0.00
Ingresos 2013 cta 6485	0.00	1.67	0.00	1.67	1.67	1.67	100.00
Proc.Part.Ciud. cta 7503	0.00	0.00	0.00	0.00	0.00	0.00	0.00
Despensas conc. cta 39400	0.00	641.87	0.00	641.87	641.87	641.87	100.00
Gasolinera cta 5937	0.00	19.63	0.00	19.63	19.63	19.63	100.00
Opciones Productivas cta 9887	0.00	0.00	0.00	0.00	0.00	0.00	0.00
Desayunos conc. cta 9343	0.00	0.00	0.00	0.00	0.00	0.00	0.00
Desayunos y Despensas 1245	0.00	4.36	0.00	4.36	4.36	4.36	100.00
Juego s/sillas de Rueda cta 8848	0.00	0.00	0.00	0.00	0.00	0.00	0.00
Otros Ingresos 2012 cta 2991	0.00	243.59	0.00	243.59	243.59	243.59	100.00
Pasaf pra 2012 cta 2843	0.00	16.34	0.00	16.34	16.34	16.34	100.00
Albergue Familiar 66041	0.00	503.33	0.00	503.33	503.33	503.33	100.00

SISTEMA DESARROLLO INTEGRAL DE LA FAMILIA DEL EDO. MORELOS
Estado Analítico de Ingresos Presupuestales

Emisión: 30/01/2014 Hoja: 4

DEL: 01/01/2013 AL: 31/12/2013

Rubro / Tipo / Clase / Concepto / Partida	Estimado	Ampliación	Reducción	Modificado	Devengado	Recaudado	% Avance
Desayunos Bancomer 5254	0.00	0.00	0.00	0.00	0.00	0.00	0.00
DIF CREE 2013 Cta. 4515	0.00	16.49	0.00	16.49	16.49	16.49	100.00
ALBERGUE FAMILIAR 1904	0.00	4.43	0.00	4.43	4.43	4.43	100.00
CEDIF TEMIXCO 1955	0.00	0.92	0.00	0.92	0.92	0.92	100.00
DONATIVOS CONTINGENCIAS 3376	0.00	7.24	0.00	7.24	7.24	7.24	100.00
Fortalecimiento Familiar	0.00	0.00	0.00	0.00	0.00	0.00	0.00
Fort.Familiar cta 7481	0.00	0.00	0.00	0.00	0.00	0.00	0.00
Rendimientos de Cuentas de Inversion	0.00	802,662.27	0.00	802,662.27	1,923,781.98	1,923,781.98	239.68
Gasolinera 5567	0.00	0.00	0.00	0.00	0.00	0.00	0.00
Desayunos II 8195	0.00	0.00	0.00	0.00	0.00	0.00	0.00
Desayunos II 9635	0.00	0.00	0.00	0.00	0.00	0.00	0.00
CDC INVERSION	0.00	0.00	0.00	0.00	0.00	0.00	0.00
General 2012 5628	0.00	0.00	0.00	0.00	0.00	0.00	0.00
Nomina 2012 6348	0.00	0.00	0.00	0.00	0.00	0.00	0.00
Ramo 33 2012 7599	0.00	802,662.27	0.00	802,662.27	802,662.27	802,662.27	100.00
Ramo 33 2013 8511	0.00	0.00	0.00	0.00	1,121,119.71	1,121,119.71	0.00
Transporte Discap. 9822	0.00	0.00	0.00	0.00	0.00	0.00	0.00
Ingresos por ventas de bienes y servicios	21,954,797.36	1,387,613.24	18,299,746.62	5,042,663.98	5,031,530.11	4,648,112.17	92.18
Ingresos por ventas de bienes y servicios de organismos descentralizados	21,954,797.36	1,387,613.24	18,299,746.62	5,042,663.98	5,031,530.11	4,648,112.17	92.18

SISTEMA DESARROLLO INTEGRAL DE LA FAMILIA DEL EDO. MORELOS
Estado Analítico de Ingresos Presupuestales

Emisión: 30/01/2014 Hoja: 5

DEL: 01/01/2013 AL: 31/12/2013

Rubro / Tipo / Clase / Concepto / Partida	Estimado	Ampliación	Reducción	Modificado	Devengado	Recaudado	% Avance
Cuotas de Recuperación	21,954,797.36	41,479.59	18,299,618.44	3,696,658.51	3,696,658.51	3,696,658.51	100.00
Albergue Familiar	3,404,527.18	0.00	2,911,107.18	493,420.00	493,420.00	493,420.00	100.00
Cadi Tekio	260,400.00	0.00	216,500.00	43,900.00	43,900.00	43,900.00	100.00
Casa de Dia Cuautla	72,800.00	0.00	61,000.00	11,800.00	11,800.00	11,800.00	100.00
C.D.C.	199,600.00	0.00	182,830.00	16,770.00	16,770.00	16,770.00	100.00
Cedif Temixco	139,100.00	0.00	137,095.00	2,005.00	2,005.00	2,005.00	100.00
Cadi Zapata	198,800.00	0.00	193,215.00	5,585.00	5,585.00	5,585.00	100.00
Cri Jojutla	437,557.00	0.00	365,000.00	72,557.00	72,557.00	72,557.00	100.00
Utilidades Gasolinera E.S.2530	3,611,287.51	0.00	2,926,300.00	684,987.51	684,987.51	684,987.51	100.00
Desayunos	8,859,971.87	41,479.59	7,287,450.87	1,614,000.59	1,614,000.59	1,614,000.59	100.00
Despensas	4,770,753.80	0.00	4,019,120.39	751,633.41	751,633.41	751,633.41	100.00
Otros Ingresos	0.00	1,346,133.65	128.18	1,346,005.47	1,334,871.60	951,453.66	70.69
Copias Certificadas	0.00	0.00	0.00	0.00	0.00	0.00	0.00
Otros Ingresos	0.00	483,162.82	128.18	483,034.64	471,902.77	88,484.83	18.32
Bonificaciones Bancarias	0.00	0.00	0.00	0.00	0.00	0.00	0.00
Otros Ingresos Estatales	0.00	2,363.20	0.00	2,363.20	2,363.20	2,363.20	100.00
Otros Ingresos Federales (IDE)	0.00	0.00	0.00	0.00	0.00	0.00	0.00
Donativos Proy. "Adopta una Casa"	0.00	823,605.63	0.00	823,605.63	823,603.63	823,603.63	100.00
Donativos DIF CREE 2013	0.00	37,002.00	0.00	37,002.00	37,002.00	37,002.00	100.00

SISTEMA DESARROLLO INTEGRAL DE LA FAMILIA DEL EDO. MORELOS
Estado Analítico de Ingresos Presupuestales

Emisión : 30/01/2014 Hoja : 6

DEL : 01/01/2013 AL : 31/12/2013

Rubro / Tipo / Clase / Concepto / Partida	Estimado	Ampliación	Reducción	Modificado	Devengado	Recaudado	% Avance
Transferencias, Asignaciones, Subsidios y Otras Ayudas	257,161,217.89	54,614,868.20	3,252,137.76	308,523,948.33	305,453,807.67	283,104,069.60	91.76
Transferencias Internas y Asignaciones al Sector Público	0.00	17,645,681.63	0.00	17,645,681.63	17,834,960.96	17,834,960.96	101.07
Transferencias Internas y Asignaciones al Sector Público	0.00	17,645,681.63	0.00	17,645,681.63	17,834,960.96	17,834,960.96	101.07
Transferencias Internas y Asignaciones al Sector Público	0.00	17,645,681.63	0.00	17,645,681.63	17,834,960.96	17,834,960.96	101.07
Subsidios y Subvenciones	257,161,217.89	36,969,186.57	3,252,137.76	290,878,266.70	287,618,846.71	265,269,108.64	91.20
Subsidio Estatal Proyecto 1	131,171,583.40	14,040,397.77	3,139,848.84	142,072,132.33	142,065,183.28	131,469,662.75	92.54
Nomina Mecanizada	90,866,962.21	266,000.00	0.00	91,132,962.21	91,132,962.21	84,054,872.59	92.23
Materiales y Suministros	11,992,999.06	0.00	0.00	11,992,999.06	11,992,999.09	10,988,965.32	91.63
Servicios Generales	13,274,979.48	0.00	0.00	13,274,979.48	13,274,979.49	12,147,689.82	91.51
Transferencias	9,265,059.25	3,112,022.39	3,139,848.84	9,237,232.80	9,230,283.71	8,528,135.02	92.32
Bienes Muebles e Inmuebles	1,600,000.00	6,000,000.00	0.00	7,600,000.00	7,600,000.00	7,600,000.00	100.00
Ampliacion pago Ramo 33 2011	4,171,583.40	12,375.38	0.00	4,183,958.78	4,183,958.78	3,500,000.00	83.65
AMPLIACION PARA CONTINGENCIAS 2013	0.00	4,650,000.00	0.00	4,650,000.00	4,650,000.00	4,650,000.00	100.00
Subsidio Estatal Proyecto 2	3,000,000.00	0.00	0.00	3,000,000.00	3,000,000.00	2,900,000.00	96.67
SERVICIOS GENERALES	2,000,000.00	0.00	0.00	2,000,000.00	2,000,000.00	1,900,000.00	95.00
BIENES MUEBLES INMUEBLES E INTANGIBLES	1,000,000.00	0.00	0.00	1,000,000.00	1,000,000.00	1,000,000.00	100.00
Subsidio Federal	119,141,975.00	153,096.59	0.00	119,295,071.59	119,778,099.00	119,295,071.59	100.00
Ramo 33 2013 2005	119,141,975.00	153,096.59	0.00	119,295,071.59	109,396,230.59	109,396,230.59	91.70
Ramo 33 2012 2630	0.00	0.00	0.00	0.00	10,381,868.41	9,898,841.00	0.00

SISTEMA DESARROLLO INTEGRAL DE LA FAMILIA DEL EDO. MORELOS
Estado Analítico de Ingresos Presupuestales

Emisión: 30/01/2014 Hoja: 7

DEL: 01/01/2013 AL: 31/12/2013

Rubro / Tipo / Clase / Concepto / Partida	Estimado	Ampliación	Reducción	Modificado	Devengado	Recaudado	% Avance
Dif Nacional	107,880.38	8,738,299.18	111,705.92	8,734,473.64	8,738,299.18	8,738,299.18	100.04
Fortalecimiento a la PDMYF	0.00	1,287,500.00	1,208.75	1,286,291.25	1,287,500.00	1,287,500.00	100.09
EQUIPAMIENTO DEL CAM DEL SISTEMA DIF DEL ESTADO DE MORELOS	0.00	271,813.78	90.99	271,722.79	271,813.78	271,813.78	100.03
Comunidad Diferente 2013	0.00	1,071,500.00	17.75	1,071,482.25	1,071,500.00	1,071,500.00	100.00
Proteccion y Desarrollo Integral de la Infancia 2013	0.00	1,475,696.00	1,178.60	1,474,517.40	1,475,696.00	1,475,696.00	100.08
Capacitacion y Proyectos para Adultos Mayores	0.00	0.00	0.00	0.00	0.00	0.00	0.00
Fort. de Redes Productivas cooper. y Solidaridad en gpos. de adultos Mayores	0.00	0.00	0.00	0.00	0.00	0.00	0.00
FORTA.NAL DE LA PROMOC.PROT.Y SEGUI.DE LOS DERECHOS DE LA INFANCIA 2012	0.00	591,352.00	62.28	591,289.72	591,352.00	591,352.00	100.01
Remanente de DIF Nacional años anteriores	107,880.38	0.00	107,875.74	4.64	0.00	0.00	0.00
Fortalecimiento CRI Jojutla 2013	0.00	225,437.80	0.00	225,437.80	225,437.80	225,437.80	100.00
Infraestructura Rehab y Equipamiento Esp Alimentarios 2013	0.00	315,000.00	21.79	314,978.21	315,000.00	315,000.00	100.01
Adquisicion de Equi y Mobil para la Instal de Consultorios 2013	0.00	1,499,999.60	1,250.02	1,498,749.58	1,499,999.60	1,499,999.60	100.08
DIF REHABILITACION TANQUE TERAPEUTICO CRI CUAUTLA CTA 9270	0.00	2,000,000.00	0.00	2,000,000.00	2,000,000.00	2,000,000.00	100.00
Transporte de discapacidad	3,739,779.11	9,105,564.83	583.00	12,844,760.94	9,105,437.05	2,695,175.10	20.98
Transporte de Discapacidad 2013	0.00	9,105,437.05	0.00	9,105,437.05	9,105,437.05	2,695,175.10	29.60
Transporte de Discapacidad 2012	3,739,779.11	127.78	583.00	3,739,323.89	0.00	0.00	0.00
Recursos Propios Donativo 2%	0.00	170,900.02	0.00	170,900.02	170,900.02	170,900.02	100.00
Recursos Propios Donativo 2%	0.00	170,900.02	0.00	170,900.02	170,900.02	170,900.02	100.00

SISTEMA DESARROLLO INTEGRAL DE LA FAMILIA DEL EDO. MORELOS
Estado Analítico de Ingresos Presupuestales

Emisión: 30/01/2014 Hoja: 8
 DEL: 01/01/2013 AL: 31/12/2013

Rubro / Tipo / Clase / Concepto / Partida	Estimado	Ampliación	Reducción	Modificado	Devengado	Recaudado	% Avance
OTROS SUBSIDIOS FEDERALES	0.00	760,928.18	0.00	760,928.18	760,928.18	0.00	0.00
EQUIPAMIENTO MEDICO EN ALBERGUES PUBLICOS Y CEDIF DEL SISTEMA DIF MORELOS	0.00	760,928.18	0.00	760,928.18	760,928.18	0.00	0.00
Subsidio estatal recurso PIPE	0.00	4,000,000.00	0.00	4,000,000.00	4,000,000.00	0.00	0.00
Equipamiento casas de dia 2865	0.00	4,000,000.00	0.00	4,000,000.00	4,000,000.00	0.00	0.00

TOTALES 280,029,684.25 57,634,867.94 21,591,884.38 316,112,667.21 313,236,512.67 290,503,356.66

ELABORO
 C. FELIX A. GARCIA
 JEFE DE DEPTO TESORERIA

REVISO
 L.C.Y.F. NOHEMI REZA REZA
 SUB. RECURSOS FINANCIEROS

VALIDO
 C. SIMON ANDRES MEDINA
 DIRECTOR. ADMIN. Y FIN.

Vo Bo
 DRA. MARIA ELISA ZAMUDIO
 DIRECTORA GENERAL

**SISTEMA DESARROLLO INTEGRAL DE LA FAMILIA DEL EDO. MORELOS
ESTADO DEL EJERCICIO DEL PRESUPUESTO DE EGRESOS**

Emisión : 31/12/2013 Hoja : 1
DEL : 01/01/2013 AL : 31/12/2013

Informe Administrativo

	Aprobado		Ampliación Reducción Compensación		Vigente	Pre-Comprom. Disponibles		Comprometido Disponibles		Devengado No Devengado Sin Devengar		Ejercido Sin Ejercer	Pagado	Deuda
SERVICIOS PERSONALES	90,866,962.21	39,289,555.40	91,855,763.37		91,855,763.37	91,855,763.37	0.00	0.00	91,855,763.37	0.00	0.00	79,242,017.54	79,242,017.54	12,613,745.83
REMUNERACIONES AL PERSONAL DE CARACTER PERMANENTE	35,891,293.12	106,409.50	15,145,227.52		15,145,227.52	15,145,227.52	0.00	0.00	15,145,227.52	0.00	0.00	15,145,227.52	15,145,227.52	0.00
SUELDO BASE AL PERSONAL PERMANENTE	35,891,293.12	106,409.50	15,145,227.52		15,145,227.52	15,145,227.52	0.00	0.00	15,145,227.52	0.00	0.00	15,145,227.52	15,145,227.52	0.00
REMUNERACIONES ADICIONALES Y ESPECIALES	30,673,318.69	2,991,422.37	25,922,401.50		25,922,401.50	25,922,401.50	0.00	0.00	25,922,401.50	0.00	0.00	20,231,915.27	20,231,915.27	5,690,486.23
PRIMA QUINQUENAL	0.00	1,438,252.52	1,438,252.52		1,438,252.52	1,438,252.52	0.00	0.00	1,438,252.52	0.00	0.00	1,438,252.52	1,438,252.52	0.00
PRIMA DE ANTIGUEDAD	0.00	367,555.97	360,190.37		360,190.37	360,190.37	0.00	0.00	360,190.37	0.00	0.00	360,190.37	360,190.37	0.00
PRIMA DE VACACIONES	1,335,970.99	111,389.41	1,299,205.95		1,299,205.95	1,299,205.95	0.00	0.00	1,299,205.95	0.00	0.00	1,299,205.95	1,299,205.95	0.00
GRATIFICACION DE FIN DE AÑO	14,156,179.74	819,050.24	13,425,868.56		13,425,868.56	13,425,868.56	0.00	0.00	13,425,868.56	0.00	0.00	7,735,382.33	7,735,382.33	5,690,486.23
COMPENSACIONES	14,965,767.96	255,174.23	9,398,884.10		9,398,884.10	9,398,884.10	0.00	0.00	9,398,884.10	0.00	0.00	9,398,884.10	9,398,884.10	0.00
OTRAS COMPENSACIONES	215,400.00	0.00	0.00		0.00	0.00	0.00	0.00	0.00	0.00	0.00	0.00	0.00	0.00
SEGURIDAD SOCIAL	15,828,528.16	2,689,754.83	12,472,578.29		12,472,578.29	12,472,578.29	0.00	0.00	12,472,578.29	0.00	0.00	11,214,097.20	11,214,097.20	1,258,481.09
CUOTAS AL IMSS	9,726,011.40	514,223.71	6,319,943.49		6,319,943.49	6,319,943.49	0.00	0.00	6,319,943.49	0.00	0.00	5,779,162.49	5,779,162.49	540,781.00
		3,920,291.62	0.00		0.00	0.00	0.00	0.00	0.00	0.00	0.00	540,781.00	540,781.00	0.00

**SISTEMA DESARROLLO INTEGRAL DE LA FAMILIA DEL EDO. MORELOS
ESTADO DEL EJERCICIO DEL PRESUPUESTO DE EGRESOS**

Emisión : 31/12/2013 Hoja : 2

DEL : 01/01/2013 AL : 31/12/2013

Informe Administrativo

	Aprobado	Ampliación		Vigente	Pre-Comprom.		Comprometido		Devengado		Ejercido	Pagado	Deuda
		Reducción	Compensación		Disponible	Disponible	No Devengado	Sin Devengar	Sin Ejercer				
APORTACIONES AL INSTITUTO DE CREDITO	1,185,953.13	125,873.29	300,850.88	1,011,175.54	1,011,175.54	0.00	1,011,175.54	1,011,175.54	0.00	0.00	966,834.07	966,834.07	44,341.47
		0.00	0.00								44,341.47		
APORTACIONES AL SISTEMA PARA EL RETIRO	3,229,820.40	1,428,024.99	752,250.01	3,905,595.38	3,905,595.38	0.00	3,905,595.38	3,905,595.38	0.00	0.00	3,232,236.76	3,232,236.76	673,358.62
		0.00	0.00								673,358.62		
APORTACIONES PARA SEGURO DE VIDA	1,686,743.23	290,742.53	1,072,512.19	904,973.57	904,973.57	0.00	904,973.57	904,973.57	0.00	0.00	904,973.57	904,973.57	0.00
		0.00	0.00								0.00		
APORTACIONES PARA SEGUROS DE GASTOS MEDICOS MAYORES	0.00	330,890.31	0.00	330,890.31	330,890.31	0.00	330,890.31	330,890.31	0.00	0.00	330,890.31	330,890.31	0.00
		0.00	0.00								0.00		
OTRAS PRESTACIONES SOCIALES Y ECONOMICAS	8,323,822.24	27,855,114.79	3,566,034.88	32,612,902.15	32,612,902.15	0.00	32,612,902.15	32,612,902.15	0.00	0.00	32,603,177.55	32,603,177.55	9,724.60
		0.00	0.00								9,724.60		
INDEMNIZACIONES	2,000,000.00	984.00	1,548,414.34	452,569.66	452,569.66	0.00	452,569.66	452,569.66	0.00	0.00	452,569.66	452,569.66	0.00
		0.00	0.00								0.00		
PRESTACIONES Y HABERES DE RETIRO	0.00	4,617,431.26	191,519.91	4,425,911.35	4,425,911.35	0.00	4,425,911.35	4,425,911.35	0.00	0.00	4,425,911.35	4,425,911.35	0.00
		0.00	0.00								0.00		
DESPENSAS EN ESPECIE	2,712,000.00	498,473.28	538,979.61	2,671,493.67	2,671,493.67	0.00	2,671,493.67	2,671,493.67	0.00	0.00	2,671,493.67	2,671,493.67	0.00
		0.00	0.00								0.00		
AYUDA PARA COMPRA DE LENTES	60,500.00	177,000.00	213,476.80	24,023.20	24,023.20	0.00	24,023.20	24,023.20	0.00	0.00	15,588.60	15,588.60	8,434.60
		0.00	0.00								8,434.60		
BECAS PARA HIJOS DE TRABAJADORES DEL PODER EJECUTIVO	163,680.00	73,920.00	5,060.00	232,540.00	232,540.00	0.00	232,540.00	232,540.00	0.00	0.00	232,540.00	232,540.00	0.00
		0.00	0.00								0.00		
AYUDA PARA UTILES ESCOLARES	0.00	255,600.00	0.00	255,600.00	255,600.00	0.00	255,600.00	255,600.00	0.00	0.00	255,600.00	255,600.00	0.00
		0.00	0.00								0.00		
FONDO DE PREVISION PARA GASTOS EXTRAORDINARIOS	195,488.96	19,292.85	214,791.81	0.00	0.00	0.00	0.00	0.00	0.00	0.00	0.00	0.00	0.00
		0.00	0.00								0.00		

**SISTEMA DESARROLLO INTEGRAL DE LA FAMILIA DEL EDO. MORELOS
ESTADO DEL EJERCICIO DEL PRESUPUESTO DE EGRESOS**

Emisión : 31/12/2013 Hoja : 4

DEL : 01/01/2013 AL : 31/12/2013

Informe Administrativo

	Aprobado	Ampliación		Vigente	Pre-Comprom. Disponible	Comprometido Disponible	Devengado		Ejercido Sin Ejercer	Pagado	Deuda
		Reducción	Compensación				No Devengado Sin Devengar	Sin Devengar			
MATERIALES Y SUMINISTROS	141,883,356.19	33,081,449.38	26,045,475.45	148,919,330.12	0.00	147,709,012.97	1,210,317.15	147,709,012.97	77,759,180.97	77,759,180.97	69,949,832.00
			0.00				1,210,317.15	0.00	69,949,832.00		
MATERIALES DE ADMINISTRACION, EMISION DE DOCUMENTOS Y ARTICULOS OFICIALES	3,964,255.84	6,203,180.39	4,613,409.14	5,554,027.09	0.00	5,553,777.09	250.00	5,553,777.09	3,358,967.67	3,358,967.67	2,194,809.42
			0.00				250.00	0.00	2,194,809.42		
			0.00				250.00	250.00			
Materiales, útiles y equipos menores de oficina	1,131,762.44	2,060,533.84	1,050,087.66	2,142,208.62	0.00	2,142,208.62	0.00	2,142,208.62	1,274,898.84	1,274,898.84	867,309.78
			0.00				0.00	0.00	867,309.78		
Materiales y Útiles de Impresión y Reproducción	256,734.77	15,998.47	263,180.08	9,553.16	0.00	9,553.16	0.00	9,553.16	8,590.36	8,590.36	982.80
			0.00				0.00	0.00	962.80		
MATERIALES, UTILES Y EQUIPOS MENORES DE TEC. DE INF. Y COMUNICACIONES	1,231,560.50	1,035,452.95	1,204,202.97	1,062,810.48	0.00	1,062,810.48	0.00	1,062,810.48	566,017.63	566,017.63	496,792.85
			0.00				0.00	0.00	496,792.85		
MATERIAL IMPRESO E INFORMACION DIGITAL	0.00	13,274.40	0.00	13,274.40	0.00	13,274.40	0.00	13,274.40	13,274.40	13,274.40	0.00
			0.00				0.00	0.00	0.00		
MATERIAL DE LIMPIEZA	1,127,891.21	2,620,905.76	1,849,273.72	1,899,523.25	250.00	1,899,273.25	250.00	1,899,273.25	1,330,600.49	1,330,600.49	568,672.76
			0.00				250.00	0.00	568,672.76		
MATERIAL Y UTILES DE ENSEÑANZA	216,306.92	457,014.97	246,664.71	426,657.18	0.00	426,657.18	0.00	426,657.18	165,585.95	165,585.95	261,071.23
			0.00				0.00	0.00	261,071.23		
ALIMENTOS Y UTENSILIOS	130,658,305.71	15,860,725.48	14,190,350.85	132,328,680.34	0.00	131,118,363.19	1,210,317.15	131,118,363.19	65,650,526.42	65,650,526.42	65,467,836.77
			0.00				1,210,317.15	0.00	65,467,836.77		
			0.00				1,210,317.15	1,210,317.15			
PRODUCTOS ALIMENTICIOS PARA PERSONAS	2,535,263.33	2,311,470.40	2,976,812.77	1,869,920.96	1,058,536.55	1,058,536.55	0.00	1,058,536.55	1,017,356.56	1,017,356.56	41,179.99
			0.00				0.00	0.00	41,179.99		
			0.00				0.00	0.00	41,179.99		
* ALIMENTACION EN PROGRAMAS INSTITUCIONALES	127,117,585.18	11,975,990.69	9,738,845.41	129,354,730.46	396,703.98	128,958,026.48	396,703.98	128,958,026.48	63,593,671.59	63,593,671.59	65,364,354.89
			0.00				396,703.98	0.00	65,364,354.89		
			0.00				396,703.98	396,703.98			
ALIMENTACION DE ANIMALES	296.00	12,579.72	1,566.00	11,319.72	0.00	11,319.72	0.00	11,319.72	11,319.72	11,319.72	0.00
			0.00				0.00	0.00	0.00		
			0.00				0.00	0.00	0.00		

**SISTEMA DESARROLLO INTEGRAL DE LA FAMILIA DEL EDO. MORELOS
ESTADO DEL EJERCICIO DEL PRESUPUESTO DE EGRESOS**

Emisión : 31/12/2013 Hoja : 5

DEL : 01/01/2013 AL : 31/12/2013

Informe Administrativo

	Aprobado		Ampliación Reducción Compensación		Vigente	Pre-Comprom. Disponible		Comprometido Disponible		Devengado No Devengado Sin Devengar		Ejercido Sin Ejercer		Pagado	Deuda
UTENSILIOS PARA EL SERVICIO DE ALIMENTACION	1,005,161.20	1,560,684.67	1,092,709.20	1,090,480.44	1,090,480.44	1,090,480.44	1,090,480.44	1,090,480.44	1,028,178.55	1,028,178.55	1,028,178.55	62,301.89	1,028,178.55	62,301.89	
MATERIAS PRIMAS Y MATERIALES DE PRODUCCION Y COMERCIALIZACION	0.00	4,733.54	4,693.58	4,693.58	4,693.58	4,693.58	4,693.58	4,693.58	1,528.87	1,528.87	1,528.87	3,164.71	1,528.87	3,164.71	
INSUMOS TEXTILES ADQUIRIDOS COMO MATERIA PRIMA	0.00	2,262.00	2,262.00	2,262.00	2,262.00	2,262.00	2,262.00	2,262.00	0.00	2,262.00	2,262.00	0.00	0.00	2,262.00	2,262.00
PRODUCTOS DE PAPEL CARTON E IMPRESOS ADQUIRIDOS COMO MATERIA PRIMA	0.00	425.19	425.19	425.19	425.19	425.19	425.19	425.19	108.51	425.19	425.19	316.68	108.51	425.19	316.68
PRODUCTOS DE CUERO PIEL, PLASTICO Y HULES COMO MATERIA PRIMA	0.00	745.99	706.03	706.03	706.03	706.03	706.03	706.03	0.00	706.03	706.03	0.00	0.00	706.03	706.03
OTROS PRODUCTOS ADQUIRIDOS COMO MATERIA PRIMA	0.00	1,300.36	1,300.36	1,300.36	1,300.36	1,300.36	1,300.36	1,300.36	0.00	1,300.36	1,300.36	0.00	0.00	1,300.36	1,300.36
MATERIALES Y ARTICULOS DE CONSTRUCCION Y DE REPARACION	761,408.72	1,370,674.83	1,699,237.39	1,699,237.39	1,699,237.39	1,699,237.39	1,699,237.39	1,699,237.39	1,668,597.85	1,699,237.39	1,668,597.85	30,639.54	1,668,597.85	30,639.54	
PRODUCTOS MINERALES NO METALICOS	63,230.00	21,238.49	21,858.69	21,858.69	21,858.69	21,858.69	21,858.69	21,858.69	21,386.80	21,858.69	21,858.69	0.00	21,386.80	21,386.80	471.89
CEMENTO Y PRODUCTO DE CONCRETO	41,460.00	18,285.42	13,341.02	13,341.02	13,341.02	13,341.02	13,341.02	13,341.02	13,341.02	13,341.02	13,341.02	0.00	13,341.02	13,341.02	0.00
CAL, YESO Y PRODUCTOS DE YESO	0.00	9,070.23	9,070.23	9,070.23	9,070.23	9,070.23	9,070.23	9,070.23	9,070.23	9,070.23	9,070.23	0.00	9,070.23	9,070.23	0.00
MADERA Y PRODUCTOS DE MADERA	0.00	29,091.24	28,376.24	28,376.24	28,376.24	28,376.24	28,376.24	28,376.24	28,376.24	28,376.24	28,376.24	0.00	28,376.24	28,376.24	0.00
VIDRIO Y PRODUCTOS DE VIDRIO	0.00	11,721.92	11,721.92	11,721.92	11,721.92	11,721.92	11,721.92	11,721.92	11,721.92	11,721.92	11,721.92	0.00	11,721.92	11,721.92	0.00

SISTEMA DESARROLLO INTEGRAL DE LA FAMILIA DEL EDO. MORELOS
ESTADO DEL EJERCICIO DEL PRESUPUESTO DE EGRESOS

Emisión : 31/12/2013 Hoja : 6

DEL : 01/01/2013 AL : 31/12/2013

Informe Administrativo

	Aprobado	Ampliación		Vigente	Pre-Comprom.		Comprometido		Devengado		Ejercido	Pagado	Deuda
		Reducción	Compensación		Disponible	Disponible	No Devengado	Sin Devengar	No Devengado	Sin Ejercer			
MATERIAL ELECTRICO Y ELECTRONICO	504,279.32	382,094.03	219,482.03	666,891.32	666,891.32	0.00	666,891.32	666,891.32	666,891.32	0.00	663,199.04	663,199.04	3,692.28
			0.00								3,692.28		
MATERIAL ELECTRONICO	0.00	1,180.79	0.00	1,180.79	1,180.79	0.00	1,180.79	1,180.79	1,180.79	0.00	1,180.79	1,180.79	0.00
		0.00	0.00								0.00		
ARTICULOS METALICOS PARA LA CONSTRUCCION	42,388.36	301,315.42	35,587.91	308,115.87	308,115.87	0.00	308,115.87	308,115.87	308,115.87	0.00	283,632.95	283,632.95	24,482.92
		0.00	0.00								24,482.92		
MATERIALES COMPLEMENTARIOS	77,546.86	106,802.85	49,045.04	135,304.67	135,304.67	0.00	135,304.67	135,304.67	135,304.67	0.00	135,304.67	135,304.67	0.00
		0.00	0.00								0.00		
OTROS MATERIALES Y ARTICULOS DE CONSTRUCCION Y REPARACION	32,504.18	489,874.44	19,001.98	503,376.64	503,376.64	0.00	503,376.64	503,376.64	503,376.64	0.00	501,384.19	501,384.19	1,992.45
		0.00	0.00								1,992.45		
PRODUCTOS QUIMICOS, FARMACEUTICOS Y DE LABORATORIO	1,326,545.14	4,950,680.49	1,914,361.03	4,362,864.60	4,362,864.60	0.00	4,362,864.60	4,362,864.60	4,362,864.60	0.00	2,734,238.10	2,734,238.10	1,628,626.50
		0.00	0.00								1,628,626.50		
PRODUCTOS QUIMICOS BASICOS	92,000.00	33,569.89	84,850.41	40,719.48	40,719.48	0.00	40,719.48	40,719.48	40,719.48	0.00	30,349.08	30,349.08	10,370.40
		0.00	0.00								10,370.40		
FERTILIZANTES, PESTICIDAS Y OTROS AGROQUIMICOS	31,959.80	47,904.77	31,896.00	47,968.57	47,968.57	0.00	47,968.57	47,968.57	47,968.57	0.00	44,134.77	44,134.77	3,833.80
		0.00	0.00								3,833.80		
MEDICINAS Y PRODUCTOS FARMACEUTICOS	1,050,576.74	1,887,085.18	1,301,995.01	1,635,665.91	1,635,665.91	0.00	1,635,665.91	1,635,665.91	1,635,665.91	0.00	1,276,869.02	1,276,869.02	358,796.89
		0.00	0.00								358,796.89		
MATERIALES ACCESORIOS Y SUMINISTROS MEDICOS	145,960.00	689,233.59	169,674.19	665,519.40	665,519.40	0.00	665,519.40	665,519.40	665,519.40	0.00	519,983.25	519,983.25	145,536.15
		0.00	0.00								145,536.15		
MATERIALES ACCESORIOS Y SUMINISTROS DE LABORATORIO	0.00	1,564,245.43	323,066.50	1,241,178.93	1,241,178.93	0.00	1,241,178.93	1,241,178.93	1,241,178.93	0.00	133,177.67	133,177.67	1,108,001.26
		0.00	0.00								1,108,001.26		
FIBRAS SINTETICAS HULES PLATICOS Y DERIVADOS	6,048.60	721,640.35	2,877.92	724,811.03	724,811.03	0.00	724,811.03	724,811.03	724,811.03	0.00	722,723.03	722,723.03	2,088.00
		0.00	0.00								2,088.00		

SISTEMA DESARROLLO INTEGRAL DE LA FAMILIA DEL EDO. MORELOS
ESTADO DEL EJERCICIO DEL PRESUPUESTO DE EGRESOS

Emisión : 31/12/2013 Hoja : 7

DEL : 01/01/2013 AL : 31/12/2013

Informe Administrativo

	Aprobado	Ampliación		Vigente	Pre-Comprom. Disponible	Comprometido Disponible	Devengado		Ejercicio Sin Ejercer	Pagado	Deuda
		Reducción	Compensación				No Devengado	Sin Devengar			
Otros productos químicos	0.00	7,001.28		7,001.28	7,001.28	7,001.28	7,001.28	7,001.28	7,001.28	7,001.28	0.00
		0.00			0.00	0.00	0.00	0.00	0.00		
		0.00			0.00	0.00	0.00	0.00			
COMBUSTIBLES, LUBRICANTES Y ADITIVOS	3,543,197.98	1,724,882.53		1,903,501.65	1,903,501.65	1,903,751.65	1,903,751.65	1,748,788.20	1,748,788.20	1,748,788.20	154,963.45
		3,364,378.86				-250.00	0.00	154,963.45			
		0.00				-250.00					
-COMBUSTIBLES											
		1,697,780.74		1,864,372.85	1,864,622.85	1,864,622.85	1,864,622.85	1,710,141.40	1,710,141.40	1,710,141.40	154,481.45
		3,042,223.87				-250.00	0.00	154,481.45			
		0.00				-250.00					
LUBRICANTES Y ADITIVOS	334,382.00	26,901.79		39,128.80	39,128.80	39,128.80	39,128.80	38,646.80	38,646.80	38,646.80	482.00
		322,154.99				0.00	0.00	482.00			
		0.00				0.00	0.00				
VESTUARIO, BLANCOS, PRENDAS DE PROTECCION Y ARTICULOS DEPORTIVOS	939,404.94	1,446,218.53		1,381,098.67	1,381,098.67	1,381,098.67	1,381,098.67	1,232,177.87	1,232,177.87	1,232,177.87	148,920.80
		1,004,524.80				0.00	0.00	148,920.80			
		0.00				0.00	0.00				
VESTUARIOS	368,176.14	633,362.71		589,773.24	589,773.24	589,773.24	589,773.24	462,567.64	462,567.64	462,567.64	127,205.60
		411,765.61				0.00	0.00	127,205.60			
		0.00				0.00	0.00				
Uniformes	438,837.70	249,970.46		227,267.67	227,267.67	227,267.67	227,267.67	227,267.67	227,267.67	227,267.67	0.00
		461,540.49				0.00	0.00	0.00			
		0.00				0.00	0.00	0.00			
PRENDAS DE SEGURIDAD Y PROTECCION PERSONAL	13,038.00	21,008.39		22,180.79	22,180.79	22,180.79	22,180.79	22,180.79	22,180.79	22,180.79	0.00
		11,865.60				0.00	0.00	0.00			
		0.00				0.00	0.00	0.00			
ARTICULOS DEPORTIVOS	18,369.10	18,284.35		18,284.35	18,284.35	18,284.35	18,284.35	18,284.35	18,284.35	18,284.35	0.00
		18,369.10				0.00	0.00	0.00			
		0.00				0.00	0.00	0.00			
PRODUCTOS TEXTILES	4,762.00	68,657.30		68,657.30	68,657.30	68,657.30	68,657.30	46,942.10	46,942.10	46,942.10	21,715.20
		4,762.00				0.00	0.00	21,715.20			
		0.00				0.00	0.00	0.00			
Biancos y otros productos textiles, excepto prendas de vestir	96,222.00	454,935.32		454,935.32	454,935.32	454,935.32	454,935.32	454,935.32	454,935.32	454,935.32	0.00
		96,222.00				0.00	0.00	0.00			
		0.00				0.00	0.00	0.00			
HERRAMIENTAS, REFACCIONES Y ACCESORIOS MENORES	680,237.86	1,520,553.59		1,685,226.80	1,685,226.80	1,685,226.80	1,685,226.80	1,364,355.99	1,364,355.99	1,364,355.99	320,870.81
		525,564.65				0.00	0.00	320,870.81			
		0.00				0.00	0.00	0.00			

SISTEMA DESARROLLO INTEGRAL DE LA FAMILIA DEL EDO. MORELOS
ESTADO DEL EJERCICIO DEL PRESUPUESTO DE EGRESOS

Emisión : 31/12/2013 Hoja : 8

DEL : 01/01/2013 AL : 31/12/2013

Informe Administrativo

	Aprobado	Ampliación		Vigente	Pre-Comprom. Disponible	Comprometido Disponible		Devengado		Ejercido Sin Ejercer	Pagado	Deuda
		Reducción	Compensación			No Devengado	Sin Devengar					
HERRAMIENTAS MENORES	44,999.20	108,821.33	0.00	108,818.33	108,818.33	108,818.33	0.00	108,818.33	0.00	96,025.85	96,025.85	12,792.48
		45,002.20	0.00		0.00	0.00	0.00	0.00	0.00	12,792.48		
REFACCIONES Y ACCESORIOS MENORES DE EDIFICIO	40,399.40	75,125.48	38,713.47	76,811.41	76,811.41	76,811.41	0.00	76,811.41	0.00	63,437.94	63,437.94	13,373.47
		38,713.47	0.00		0.00	0.00	0.00	0.00	0.00	13,373.47		
REFACCIONES Y ACCESORIOS MENORES DE MOBILIARIO	138,593.30	13,033.70	138,593.30	13,033.70	13,033.70	13,033.70	0.00	13,033.70	0.00	13,033.70	13,033.70	0.00
		0.00	0.00		0.00	0.00	0.00	0.00	0.00	0.00		
REFACCIONES Y ACCESORIOS MENORES DE EQUIPO DE COMPUTO	28,141.00	1,204.42	28,141.00	1,204.42	1,204.42	1,204.42	0.00	1,204.42	0.00	1,204.42	1,204.42	-0.00
		28,141.00	0.00		0.00	0.00	0.00	0.00	0.00	0.00		
REFACCIONES Y ACCESORIOS MENORES DE EQUIPO DE TRANSPORTE	242,674.16	514,473.29	124,033.43	633,114.02	633,114.02	633,114.02	0.00	633,114.02	0.00	511,062.34	511,062.34	122,051.68
		124,033.43	0.00		0.00	0.00	0.00	0.00	0.00	122,051.68		
LLANTAS Y CAMARAS	195,430.80	72,305.37	150,779.15	116,957.02	116,957.02	116,957.02	0.00	116,957.02	0.00	108,039.08	108,039.08	8,917.94
		150,779.15	0.00		0.00	0.00	0.00	0.00	0.00	8,917.94		
Refacciones y accesorios menores de maquinaria y otros equipos	0.00	158,630.58	0.00	158,630.58	158,630.58	158,630.58	0.00	158,630.58	0.00	158,630.58	158,630.58	0.00
		0.00	0.00		0.00	0.00	0.00	0.00	0.00	0.00		
REFACCIONES Y ACCESORIOS MENORES OTROS BIENES MUEBLES	0.00	576,959.42	302.10	576,657.32	576,657.32	576,657.32	0.00	576,657.32	0.00	412,922.08	412,922.08	163,735.24
		302.10	0.00		0.00	0.00	0.00	0.00	0.00	163,735.24		
SERVICIOS GENERALES	22,644,254.75	24,606,226.19	21,013,706.79	26,236,774.15	26,236,774.15	26,236,774.15	0.00	26,236,774.15	0.00	24,117,404.63	24,117,404.63	2,119,369.52
		21,013,706.79	0.00		0.00	0.00	0.00	0.00	0.00	2,119,369.52		
SERVICIOS BASICOS	6,044,865.97	1,737,116.86	3,873,157.14	3,908,825.69	3,908,825.69	3,908,825.69	0.00	3,908,825.69	0.00	3,860,821.23	3,860,821.23	48,004.46
		3,873,157.14	0.00		0.00	0.00	0.00	0.00	0.00	48,004.46		
* ENERGIA ELECTRICA	1,743,411.10	822,923.17	928,166.81	1,638,167.46	1,638,167.46	1,638,167.46	0.00	1,638,167.46	0.00	1,638,167.46	1,638,167.46	0.00
		928,166.81	0.00		0.00	0.00	0.00	0.00	0.00	0.00		
GAS	608,467.62	132,604.75	308,970.54	432,101.83	432,101.83	432,101.83	0.00	432,101.83	0.00	384,097.37	384,097.37	48,004.46
		308,970.54	0.00		0.00	0.00	0.00	0.00	0.00	48,004.46		

SISTEMA DESARROLLO INTEGRAL DE LA FAMILIA DEL EDO. MORELOS
ESTADO DEL EJERCICIO DEL PRESUPUESTO DE EGRESOS
Informe Administrativo

Emisión : 31/12/2013 Hoja : 10
 DEL : 01/01/2013 AL : 31/12/2013

	Aprobado	Ampliación Reducción Compensación	Vigente	Pre-Comprom. Disponible	Comprometido Disponible	Devengado No Devengado Sin Devengar	Ejercido Sin Ejercer	Pagado	Deuda
SERVICIOS PROFESIONALES, CIENTIFICOS, TECNICOS Y OTROS SERVICIOS	4,523,304.79	10,738,609.91	10,029,933.43		10,029,933.43	10,029,933.43	9,077,912.08	9,077,912.08	952,021.35
SERVICIOS LEGALES DE CONTABILIDAD AUDITORIA Y RELACIONADOS	190,000.00	5,231,981.27	270,200.00	270,200.00	270,200.00	270,200.00	270,200.00	270,200.00	0.00
SERVICIOS DE CONSULTORIA ADMINISTRATIVA PROCESOS TECNICA Y EN TECNOLOGIAS DE LA	54,930.00	107,981.60	19,140.00	19,140.00	19,140.00	19,140.00	19,140.00	19,140.00	0.00
SERVICIOS DE CAPACITACION	1,332,703.26	27,781.60	2,399,687.16	2,399,687.16	2,399,687.16	2,399,687.16	2,309,687.16	2,309,687.16	90,000.00
SERVICIOS DE INVESTIGACION CIENTIFICA Y DESARROLLO	0.00	1,721,855.50	88,044.00	88,044.00	88,044.00	88,044.00	88,044.00	88,044.00	0.00
SERVICIOS DE FOTOCOPIADO	22,324.09	0.00	429,643.43	429,643.43	429,643.43	429,643.43	370,551.92	370,551.92	59,091.51
SERVICIOS DE APOYO ADMINISTRATIVO	203,200.00	112,782.89	899,502.87	899,502.87	899,502.87	899,502.87	897,092.87	897,092.87	2,500.00
SERVICIOS DE IMPRESION DE FORMATOS OFICIALES	330,415.00	0.00	316,598.99	316,598.99	316,598.99	316,598.99	313,298.99	313,298.99	3,300.00
SERVICIOS DE IMPRESION Y ELABORACION DE MATERIAL INFORMATIVO	0.00	322,579.10	1,042,618.24	1,042,618.24	1,042,618.24	1,042,618.24	306,175.56	306,175.56	736,442.68
Servicios de vigilancia	200,000.00	336,395.11	95,526.00	95,526.00	95,526.00	95,526.00	95,526.00	95,526.00	0.00
SERVICIOS PROFESIONALES CIENTIFICOS Y TECNICOS INTEGRALES	2,189,732.44	6,566.79	4,468,972.74	4,468,972.74	4,468,972.74	4,468,972.74	4,408,285.58	4,408,285.58	60,687.16
SERVICIOS FINANCIEROS, BANCARIOS Y COMERCIALES	1,301,465.30	294,155.49	1,299,328.93	1,299,328.93	1,299,328.93	1,299,328.93	1,299,328.93	1,299,328.93	0.00
		398,629.49							
		0.00							
		2,244,112.44							
		4,523,352.74							
		218,146.79							
		220,283.16							
		0.00							

**SISTEMA DESARROLLO INTEGRAL DE LA FAMILIA DEL EDO. MORELOS
ESTADO DEL EJERCICIO DEL PRESUPUESTO DE EGRESOS**

Emisión : 31/12/2013 Hoja : 14
DEL : 01/01/2013 AL : 31/12/2013

Informe Administrativo

	Aprobado		Ampliación Reducción Compensación		Vigente	Pre-Comprom. Disponible		Comprometido Disponible		Devengado No Devengado Sin Devengar		Ejercido Sin Ejercer		Pagado	Deuda
TRANSFERENCIAS, ASIGNACIONES, SUBSIDIOS Y OTRAS AYUDAS	17,927,192.72	17,092,975.19	13,813,348.81	0.00	21,206,819.10	21,124,068.60	82,750.50	21,124,068.60	21,124,068.60	0.00	82,750.50	18,420,202.80	2,703,865.80	18,420,202.80	2,703,865.80
AYUDAS SOCIALES	17,927,192.72	16,285,273.65	13,430,647.27	0.00	20,781,819.10	20,699,068.60	82,750.50	20,699,068.60	20,699,068.60	0.00	82,750.50	18,045,202.80	2,653,865.80	18,045,202.80	2,653,865.80
AYUDAS A LAS PERSONAS	17,927,192.72	15,046,315.63	13,349,647.27	0.00	19,623,861.08	19,541,110.58	82,750.50	19,541,110.58	19,541,110.58	0.00	82,750.50	16,887,244.78	2,653,865.80	16,887,244.78	2,653,865.80
PREMIOS RECOMPENSAS A GANADORES DE CONCURSOS	0.00	38,958.02	0.00	0.00	38,958.02	38,958.02	0.00	38,958.02	38,958.02	0.00	0.00	38,958.02	0.00	38,958.02	0.00
BECAS Y OTRAS AYUDAS PARA PROGRAMAS DE CAPACITACION	0.00	1,200,000.00	81,000.00	0.00	1,119,000.00	1,119,000.00	0.00	1,119,000.00	1,119,000.00	0.00	0.00	1,119,000.00	0.00	1,119,000.00	0.00
DONATIVOS	0.00	807,701.54	382,701.54	0.00	425,000.00	425,000.00	0.00	425,000.00	425,000.00	0.00	0.00	375,000.00	50,000.00	375,000.00	50,000.00
DONATIVO A INSTITUCIONES SIN FINES DE LUCRO	0.00	807,701.54	382,701.54	0.00	425,000.00	425,000.00	0.00	425,000.00	425,000.00	0.00	0.00	375,000.00	50,000.00	375,000.00	50,000.00
BIENES MUEBLES, INMUEBLES E INTANGIBLES	6,707,903.30	28,326,144.08	6,674,829.45	0.00	28,359,217.93	28,267,984.04	91,233.89	28,267,984.04	28,267,984.04	0.00	91,233.89	15,108,092.34	13,159,891.70	15,108,092.34	13,159,891.70
MOBILIARIO Y EQUIPO DE ADMINISTRACION	1,272,562.76	5,376,466.25	3,044,740.66	0.00	3,604,278.35	3,550,255.12	54,023.23	3,550,255.12	3,550,255.12	0.00	54,023.23	1,541,985.86	2,008,269.26	1,541,985.86	2,008,269.26
Muebles de oficina y estantería	425,215.34	2,926,286.90	1,882,266.87	0.00	1,469,235.37	1,421,718.29	47,517.08	1,421,718.29	1,421,718.29	0.00	47,517.08	343,914.04	1,077,804.25	343,914.04	1,077,804.25
MUEBLES EXCEPTO DE OFICINA Y ESTANTERIA	150,000.00	118,142.89	229,896.77	0.00	38,246.12	31,739.97	6,506.15	31,739.97	31,739.97	0.00	6,506.15	31,739.97	0.00	31,739.97	0.00
EQUIPO DE COMPUTO Y DE TECNOLOGIA DE LA INFORMACION	673,668.71	1,063,439.53	780,154.12	0.00	956,954.12	956,954.12	0.00	956,954.12	956,954.12	0.00	0.00	497,026.88	459,927.24	497,026.88	459,927.24

**SISTEMA DESARROLLO INTEGRAL DE LA FAMILIA DEL EDO. MORELOS
ESTADO DEL EJERCICIO DEL PRESUPUESTO DE EGRESOS**

Emisión : 31/12/2013 Hoja : 15

DEL : 01/01/2013 AL : 31/12/2013

Informe Administrativo

	Aprobado	Ampliación Reducción Compensación	Vigente	Pre-Comprom. Disponible	Comprometido Disponible	Devengado		Ejercicio Sin Ejercer	Pagado	Deuda
						No Devengado	Sin Devengar			
Otros mobiliarios y equipos de administración	23,688.71	1,268,596.93 152,422.90 0.00	1,139,842.74	1,139,842.74 0.00	1,139,842.74 0.00	1,139,842.74 0.00	0.00	669,304.97 470,537.77	669,304.97	470,537.77
MOBILIARIO Y EQUIPO EDUCACIONAL Y RECREATIVO	0.00	1,324,220.79 19,010.73 0.00	1,305,210.06	1,305,210.06 0.00	1,305,210.06 0.00	1,305,210.06 0.00	0.00	74,968.35 1,230,241.71	74,968.35	1,230,241.71
EQUIPOS Y APARATOS AUDIOVISUALES	0.00	166,373.00 0.00 0.00	166,373.00	166,373.00 0.00	166,373.00 0.00	166,373.00 0.00	0.00	4,019.40 162,353.60	4,019.40	162,353.60
APARATOS DEPORTIVOS	0.00	983,983.92 0.00 0.00	983,983.92	983,983.92 0.00	983,983.92 0.00	983,983.92 0.00	0.00	0.00 983,983.92	0.00	983,983.92
CAMARAS FOTOGRAFICAS Y DE VIDEO	0.00	89,959.68 19,010.73 0.00	70,948.95	70,948.95 0.00	70,948.95 0.00	70,948.95 0.00	0.00	70,948.95 0.00	70,948.95	0.00
* OTRO MOBILIARIO Y EQUIPO EDUCACIONAL Y RECREATIVO	0.00	83,904.19 0.00 0.00	83,904.19	83,904.19 0.00	83,904.19 0.00	83,904.19 0.00	0.00	0.00 83,904.19	0.00	83,904.19
EQUIPO E INSTRUMENTAL MEDICO Y DE LABORATORIO	152,063.31	7,192,449.20 208,711.48 0.00	7,135,801.03	7,135,801.03 0.00	7,118,014.34 17,786.69	7,118,014.34 17,786.69	0.00	4,115,028.91 3,002,985.43	4,115,028.91	3,002,985.43
EQUIPO MEDICO Y DE LABORATORIO	152,063.31	7,052,444.46 208,711.48 0.00	6,995,796.29	6,978,009.60 17,786.69	6,978,009.60 17,786.69	6,978,009.60 17,786.69	0.00	4,071,528.91 2,906,480.69	4,071,528.91	2,906,480.69
INSTRUMENTAL MEDICO Y DE LABAORATORIO	0.00	140,004.74 0.00 0.00	140,004.74	140,004.74 0.00	140,004.74 0.00	140,004.74 0.00	0.00	43,500.00 96,504.74	43,500.00	96,504.74
VEHICULOS Y EQUIPO DE TRANSPORTE	5,239,779.11	11,115,394.26 3,396,656.58 0.00	12,958,516.79	12,941,423.40 17,093.39	12,941,423.40 17,093.39	12,941,423.40 17,093.39	0.00	6,517,939.92 6,423,483.48	6,517,939.92	6,423,483.48
AUTOMOVILES Y CAMIONES	5,239,779.11	11,115,394.26 3,396,656.58 0.00	12,958,516.79	12,941,423.40 17,093.39	12,941,423.40 17,093.39	12,941,423.40 17,093.39	0.00	6,517,939.92 6,423,483.48	6,517,939.92	6,423,483.48
MAQUINARIA, OTROS EQUIPOS Y HERRAMIENTAS	43,508.12	3,080,755.78 0.00 0.00	3,124,263.90	3,122,407.91 1,855.99	3,122,407.91 1,855.99	3,122,407.91 1,855.99	0.00	2,852,459.30 269,948.61	2,852,459.30	269,948.61





**SISTEMA DESARROLLO INTEGRAL DE LA FAMILIA DEL EDO. MORELOS
ESTADO DEL EJERCICIO DEL PRESUPUESTO DE EGRESOS**

Emisión : 31/12/2013 Hoja : 17

DEL : 01/01/2013 AL : 31/12/2013

Informe Administrativo

	Aprobado		Vigente		Pre-Comprom Disponible	Comprometido Disponible		Devengado		Ejercido Sin Ejercer	Pagado	Deuda
	Ampliación Reducción Compensación					No Devengado Sin Devengar						
TOTALES GLOBALES	280,029,669.17	142,396,350.24	316,577,904.67	315,193,603.13	315,193,603.13	214,646,898.28	214,646,898.28	100,546,704.85	0.00	100,546,704.85	1,384,301.54	

<p>ELABORÓ: </p> <p>C.P. JUAN J. RODRIGUEZ GOMEZ FE DEPARTAMENTO PRESUPUESTOS</p>	<p>REVISÓ:</p> <p></p> <p>C. V. ELENA NOCHE REZA DIRECTORA DE RECURSOS HUMANOS</p>	<p>VALIDÓ:</p> <p></p> <p>SIMON ANDRES MEDINA DELGADO DIRECTOR DE ADMINISTRACION Y FINANZAS</p>
<p>Vo. Bo. </p> <p>RAQUEL ELISA ZAMUDIO DIRECTORA GENERAL</p>		

SISTEMA DESARROLLO INTEGRAL DE LA FAMILIA DEL EDO. MORELOS
BALANZA DE COMPROBACIÓN

Presentación por Todos

Fecha : 31/12/2013

Periodo del 01/01/2013 Al 31/12/2013

Hoja : 1

Cuenta	Nombre	Subsidio	Sdo. Ini.	Debe	Haber	Sdo. Fin.
1	ACTIVO		144,271,211.57	1178,949,781.43	1143,287,849.84	179,933,143.16
1.1	ACTIVO CIRCULANTE		90,588,342.63	1150,455,205.06	1132,776,684.82	108,266,862.87
1.1.1	Efectivo y Equivalentes		6,179,502.12	645,422,344.74	633,943,125.72	17,658,721.14
1.1.1.1	Efectivo		0.00	454,868.88	441,462.93	13,405.95
1.1.1.1.1	Caja Tesorería		0.00	454,868.88	441,462.93	13,405.95
1.1.1.2	Bancos/Tesorería		6,179,502.12	644,967,475.86	633,501,662.79	17,645,315.19
1.1.1.2.1	Bancos Moneda Nacional		6,179,502.12	644,967,475.86	633,501,662.79	17,645,315.19
1.1.1.2.1.1	Fondo Estatal		7,385,405.22	189,172,912.02	185,680,511.78	10,877,805.46
1.1.1.2.1.1.1	Bancomer		7,085,327.21	112,578,526.94	116,471,788.27	3,192,065.88
1.1.1.2.1.1.1.01	General 2012- cta.2274		2,209,476.45	62,264,786.68	63,645,801.25	828,461.88
1.1.1.2.1.1.1.02	Nomina 2012- cta.2509		4,875,850.76	44,313,050.23	48,872,033.71	316,867.28
1.1.1.2.1.1.1.03	Equipamiento CRI Cuernavaca- Cta. 70886		0.00	6,000,690.03	3,953,953.31	2,046,736.72
1.1.1.2.1.1.2	Banamex		300,078.01	15,002,559.74	15,302,637.75	0.00
1.1.1.2.1.1.2.02	General 2006- cta. 4796		61,353.26	21,073.33	82,426.59	0.00
1.1.1.2.1.1.2.03	General 2011- cta.6017		71,660.28	112.33	71,772.61	0.00
1.1.1.2.1.1.2.05	Nomina 2006- cta.4559		167,064.47	14,981,374.08	15,148,438.55	0.00
1.1.1.2.1.1.3	Banorte		0.00	61,591,825.34	53,906,085.76	7,685,739.58
1.1.1.2.1.1.3.01	Nomina 2013 Cta. 6339		0.00	61,591,825.34	53,906,085.76	7,685,739.58
1.1.1.2.1.2	Fondo Federal		-3,098,011.81	389,687,409.12	382,622,291.35	3,967,105.96
1.1.1.2.1.2.1	Banamex		224,960.49	1,038.46	202,363.50	23,635.45
1.1.1.2.1.2.1.01	Dif Nacional- cta.7917		202,000.65	362.85	202,363.50	0.00
1.1.1.2.1.2.1.02	Ramo 33 2006- cta.4664		22,959.84	675.61	0.00	23,635.45
1.1.1.2.1.2.2	Bancomer		-3,322,972.30	389,686,370.66	382,419,927.85	3,943,470.51
1.1.1.2.1.2.2.01	Dif Nacional 2012- cta.3181		0.00	149.68	149.68	0.00
1.1.1.2.1.2.2.02	Ramo 33 2012- cta.2630		-3,324,869.53	158,878,247.86	155,517,671.05	35,707.28
1.1.1.2.1.2.2.03	Transp Discap 2011 cta.44912		1,897.23	3,838,358.52	3,840,255.75	0.00
1.1.1.2.1.2.2.04	Comunidad Diferente 2012 cta. 9690		0.00	10.60	10.60	0.00
1.1.1.2.1.2.2.05	Prot y Des Integ de la Infancia 2012 Cta. 9720		0.00	4.02	4.02	0.00
1.1.1.2.1.2.2.07	Herram tanatologicas trabajo adultos mayores Cta. 9739		0.00	1.77	1.77	0.00
1.1.1.2.1.2.2.09	Fortalec Nal Derechos Infancia 2012 cta. 9997		0.00	1.37	1.37	0.00
1.1.1.2.1.2.2.10	Ramo 33 2013 Cta. 2005		0.00	212,772,171.24	212,350,347.49	421,823.75
1.1.1.2.1.2.2.11	Comunidad Diferente 2013 Cta. 6252		0.00	1,071,557.74	1,071,482.25	75.49
1.1.1.2.1.2.2.12	Transporte de Discapacidad 2013 Cta. 2681		0.00	2,695,220.77	2,539,516.66	155,704.11
1.1.1.2.1.2.2.13	Fort. Nacional Derechos de la Infancia 2013 Cta. 2479		0.00	3,354,562.65	2,948,612.00	405,950.65
1.1.1.2.1.2.2.14	Proteccion y Desarrollo Integral de la Infancia 2013 Cta. 42509		0.00	1,476,243.62	574,261.82	901,981.80
1.1.1.2.1.2.2.15	Equipamiento del CAM 2013 Cta.9797		0.00	271,818.87	59,085.39	212,733.48
1.1.1.2.1.2.2.16	Fortalecimiento a la PDMYF 2013 Cta. 9819		0.00	1,287,533.67	1,134,617.95	152,915.72
1.1.1.2.1.2.2.18	Equipamiento CRI Jojutla 2013 Cta. 2569		0.00	225,441.18	0.00	225,441.18
1.1.1.2.1.2.2.19	Infraest. Rehab. y Equip. Espacios Alimentarios 2013 Cta. 2615		0.00	315,003.33	314,978.21	25.12
1.1.1.2.1.2.2.20	Adquisicion de Equipo y Mobiliario para Instalacion de Consultorios Cta. 2658		0.00	1,500,043.77	68,931.84	1,431,111.93

SISTEMA DESARROLLO INTEGRAL DE LA FAMILIA DEL EDO. MORELOS
BALANZA DE COMPROBACIÓN

Presentación por Todos

Fecha : 31/12/2013

Periodo del 01/01/2013 Al 31/12/2013

Hoja : 2

Cuenta	Nombre	Subsidio	Sdo. Ini.	Debe	Haber	Sdo. Fin.
1.1.1.2.1.2.2.21	Rehabilitacion CRI Cuautla 2013 Cta. 9270		0.00	2,000,000.00	2,000,000.00	0.00
1.1.1.2.1.3	Fondo Ingresos Propios		1,835,102.57	66,107,065.36	65,141,764.16	2,800,403.77
1.1.1.2.1.3.1	Banamex		758,805.28	7,368,786.32	8,109,932.59	17,659.01
1.1.1.2.1.3.1.10	Despensas Con.- cta.39400		399,021.74	6,394,470.54	6,775,833.27	17,659.01
1.1.1.2.1.3.1.14	Cedif Temixco- cta.3539		214,395.00	80,364.00	294,759.00	0.00
1.1.1.2.1.3.1.16	Albergue Familiar 2012 cta.66041		145,388.54	893,951.78	1,039,340.32	0.00
1.1.1.2.1.3.2	Bancomer		1,056,297.28	58,701,260.55	57,011,831.56	2,745,726.27
1.1.1.2.1.3.2.01	Otros ingresos 2012- cta.2991		299,018.52	43,252,236.29	41,760,393.39	1,790,861.42
1.1.1.2.1.3.2.02	Desayunos Esc.- cta.5254		17.40	435.00	452.40	0.00
1.1.1.2.1.3.2.08	Gasolinera Est. de Serv. 2530- cta.5937		391,903.45	5,588,654.54	5,980,552.81	5.18
1.1.1.2.1.3.2.12	Cuotas Pra 2012- cta.2843		365,357.91	3,093,852.34	3,433,615.61	25,594.64
1.1.1.2.1.3.2.13	Albergue Familiar Cta. 1904		0.00	455,777.76	455,270.00	507.76
1.1.1.2.1.3.2.14	CEDIF-Temixco Cta. 1955		0.00	91,864.92	90,139.00	1,725.92
1.1.1.2.1.3.2.15	Ingresos 2013 Cta. 6485		0.00	933,771.38	919,807.17	13,964.21
1.1.1.2.1.3.2.16	Desayunos y Despensas 2013 Cta. 1245		0.00	4,461,057.45	4,371,601.18	89,456.27
1.1.1.2.1.3.2.17	Donativos "Adopta una Casa" Cta. 3376		0.00	823,610.87	0.00	823,610.87
1.1.1.2.1.3.3	HSBC		20,000.01	0.00	20,000.01	0.00
1.1.1.2.1.3.3.01	Casa Quintas- cta.4899		20,000.01	0.00	20,000.01	0.00
1.1.1.2.1.3.4	Banorte		0.00	37,018.49	0.00	37,018.49
1.1.1.2.1.3.4.01	DIF CREE 2013 Cta. 4515		0.00	37,018.49	0.00	37,018.49
1.1.1.2.1.4	Convenios		57,006.14	89.36	57,095.50	0.00
1.1.1.2.1.4.1	Banamex		57,006.14	89.36	57,095.50	0.00
1.1.1.2.1.4.1.01	FOSEG-Cta. 7481		57,006.14	89.36	57,095.50	0.00
1.1.2	Derechos a Recibir Efectivo o Equivalentes		81,785,100.82	501,953,919.73	493,833,555.18	89,905,465.37
1.1.2.1	Inversiones Financieras de Corto Plazo		50,265,222.21	168,909,711.10	154,044,390.44	65,130,542.87
1.1.2.1.1	Fondo Federal		50,265,222.21	168,909,711.10	154,044,390.44	65,130,542.87
1.1.2.1.1.2	Bancomer		50,265,222.21	168,909,711.10	154,044,390.44	65,130,542.87
1.1.2.1.1.2.01	Ramo 33 cta.87599		50,265,222.21	10,302,645.29	60,567,867.50	0.00
1.1.2.1.1.2.02	Ramo 33 2013 Cta. 68511		0.00	158,607,065.81	93,476,522.94	65,130,542.87
1.1.2.2	Cuentas por Cobrar a Corto Plazo		28,816.56	0.00	0.00	28,816.56
1.1.2.2.01	Prov. de Cancelación de Gastos a Comp.		13,024.25	0.00	0.00	13,024.25
1.1.2.2.02	Prov. de Cancelación de Cuotas de Recuperación		8,477.11	0.00	0.00	8,477.11
1.1.2.2.03	Prov. de Cancelación de Acreedores		7,315.20	0.00	0.00	7,315.20
1.1.2.3	Deudores Diversos por Cobrar a Corto Plazo		156,058.46	17,287,189.31	17,384,504.52	58,743.25
1.1.2.3.003	ALQUICIRA REYES JORGE ARMANDO		0.00	2,204.00	2,204.00	0.00
1.1.2.3.004	ALVAREZ ENCINAS ROCIO		3,810.52	-20,270.52	-16,460.00	0.00
1.1.2.3.014	CELIS VILLAGOMEZ MAXIMINO MAG		5,060.00	0.00	0.00	5,060.00
1.1.2.3.016	CISNEROS VALENCIA DANIELA		0.00	10.00	10.00	0.00
1.1.2.3.020	DOMINGUEZ SANDOVAL JOSE JUAN		5,377.05	-5,377.05	0.00	0.00
1.1.2.3.021	ESCOBAR PEREZ ANA BERTHA		2,090.43	11,100.00	8,390.43	4,800.00
1.1.2.3.027	GALINDO SOLORZANO LUIS ALBERTO		0.00	191.37	125.85	65.52
1.1.2.3.029	GASOLINERA DIF		20,234.79	1,221,421.46	1,229,107.90	12,548.35
1.1.2.3.035	HERRERA ZAZUETA JORGE ARMANDO		660.41	0.00	660.41	0.00

SISTEMA DESARROLLO INTEGRAL DE LA FAMILIA DEL EDO. MORELOS
BALANZA DE COMPROBACIÓN

Presentación por Todos

Fecha : 31/12/2013

Periodo del 01/01/2013 Al 31/12/2013

Hoja : 3

Cuenta	Nombre	Subsidio	Sdo. Ini.	Debe	Haber	Sdo. Fin.
1.1.2.3.039	LOPEZ ZUÑIGA FRANCISCO HUMBERTO		0.00	32.76	10.92	21.84
1.1.2.3.040	LORENZANA SANCHEZ EDGAR		381.22	-381.22	0.00	0.00
1.1.2.3.049	MOCTEZUMA JESUS ARTURO		76.24	0.00	76.24	0.00
1.1.2.3.053	PACHECO GRANADOS REGINA		735.11	-735.11	0.00	0.00
1.1.2.3.062	RODRIGUEZ COLIN RAUL		1,368.83	-1,368.83	0.00	0.00
1.1.2.3.064	RUIZ ANDRADE COSME		410.14	0.00	0.00	410.14
1.1.2.3.067	SANCHEZ MALDONADO PATRICIA		2,880.00	0.00	0.00	2,880.00
1.1.2.3.070	SOTELO MARIA ELENA FABILA		8,081.91	331.93	8,413.84	0.00
1.1.2.3.071	TALAVERA BASAVE ETHEL		183.81	-183.81	0.00	0.00
1.1.2.3.077	ZARCO FRANCISCO JAVIER		0.00	2,000.00	0.00	2,000.00
1.1.2.3.078	LOPEZ DIAZ ROSENDA		4,983.52	0.00	600.00	4,383.52
1.1.2.3.080	SANCHEZ MOTE GERARDO		3,011.67	0.00	3,011.67	0.00
1.1.2.3.082	RODRIGUEZ GOMEZ JUAN JOSE		0.60	0.00	0.60	0.00
1.1.2.3.084	ALEMAN OCTAVIANO RUBEN		4,539.79	20,000.00	24,539.79	0.00
1.1.2.3.098	ALVAREZ RODRIGUEZ NORBERTO		14,306.41	0.00	14,306.41	0.00
1.1.2.3.099	ARGUMEDO RANGEL FERNANDO		69.00	0.00	69.00	0.00
1.1.2.3.105	ABELAR YAÑEZ MIGUEL ANGEL		1,646.30	0.00	1,646.30	0.00
1.1.2.3.106	MENA BELTRAN MARIA CONCEPCION		0.00	20,090.00	20,090.00	0.00
1.1.2.3.108	BENITEZ GARCIA ERIKA		14,165.90	0.00	0.00	14,165.90
1.1.2.3.109	LINARES DOMINGUEZ MARIA DEL CARMEN		15,556.51	8,000.00	23,556.51	0.00
1.1.2.3.151	MORE CAMINO MARCOS CANDIDO		494.10	81,800.00	82,294.10	0.00
1.1.2.3.153	FERNANDEZ GALVAN NORELLA REBECA		2,431.00	24,000.00	26,431.00	0.00
1.1.2.3.156	ZAMUDIO ABREGO MARIA ELISA		0.00	117,041.00	117,041.00	0.00
1.1.2.3.157	LOPEZ CORDOVA MARCO ANTONIO		16,255.08	12,410.00	28,665.08	0.00
1.1.2.3.158	CERON SANTOS ROCIO MIRNA		1,586.70	0.00	1,586.70	0.00
1.1.2.3.161	RICARDO OLMOS MONTAÑO		270.00	2,021.00	2,291.00	0.00
1.1.2.3.162	GONZALEZ GALINDO LAURA MARINA		11,000.00	0.00	11,000.00	0.00
1.1.2.3.163	QUEVEDO SOLIS SANDRA CRSISTINA		2,000.00	9,448.00	8,186.00	3,262.00
1.1.2.3.164	MANZANARES ESCOBAR LUCERO ESMERALDA		9,566.62	1,160,085.82	1,169,583.78	68.66
1.1.2.3.165	ELVIRA CEPEDA ALVEAR		2,739.34	15,000.00	17,739.34	0.00
1.1.2.3.166	LORENA MARTINEZ CUE		85.46	4,000.00	4,085.46	0.00
1.1.2.3.167	FLORES ALVAREZ YOLOXOCHITL		0.00	231,500.00	231,500.00	0.00
1.1.2.3.168	Adeudo a la Cta. 2274 DIF Estatal de la cta. 9997 DIF Nacional		0.00	13,227.00	13,227.00	0.00
1.1.2.3.169	Pallares Zardain Josefina		0.00	35,000.00	35,000.00	0.00
1.1.2.3.171	OLMOS MONTAÑO RICARDO		0.00	26,126.00	26,126.00	0.00
1.1.2.3.172	AÑORVE CUBELLS ADRIANA		0.00	457,808.80	457,808.80	0.00
1.1.2.3.173	Adeudo a la Cta. 2274 General 2012 de la Cta. 2991 Otros Ingresos		0.00	1,221,057.72	1,221,057.72	0.00
1.1.2.3.174	Adeudo a la Cta. 2991 Otros Ingresos de la Cta. 2274 General 2012		0.00	1,900,307.26	1,900,307.26	0.00
1.1.2.3.175	Adeudo a la Cta. 2274 General 2012 de la Cta. 2509 Nomina 2012		0.00	66,350.34	66,350.34	0.00

SISTEMA DESARROLLO INTEGRAL DE LA FAMILIA DEL EDO. MORELOS
BALANZA DE COMPROBACIÓN

Presentación por Todos

Fecha : 31/12/2013

Periodo del 01/01/2013 Al 31/12/2013

Hoja : 4

Cuenta	Nombre	Subsidio	Sdo. Ini.	Debe	Haber	Sdo. Fin.
1.1.2.3.176	MARISA GARCIA LAGUNAS		0.00	4,500.00	4,500.00	0.00
1.1.2.3.177	MARTINEZ BAHENA DOMITILA		0.00	54,100.00	54,100.00	0.00
1.1.2.3.178	PEREZ JIMENEZ LEONCIO		0.00	2,363.25	2,363.25	0.00
1.1.2.3.179	ORTIZ MARTINEZ MARIO ROBERTO		0.00	8,049.00	8,049.00	0.00
1.1.2.3.180	SINDICATO UNICO DE TRABAJADORES DEL PODER EJECUTIVO Y ENTIDADES PARAESTATALES DEL EDO.DE MORELOS		0.00	545.00	545.00	0.00
1.1.2.3.181	DIAZ FLORES JIMENA		0.00	62,670.00	62,670.00	0.00
1.1.2.3.182	Adeudo a la Cta. 66041 Albergue Familiar de la Cta 3181 Dif Nacional		0.00	15,658.07	15,658.07	0.00
1.1.2.3.183	SANCHEZ DELGADO ELSA OLIVIA		0.00	31,810.52	31,810.52	0.00
1.1.2.3.184	MACIAS DEL RINCON JESSICA VANESSA		0.00	1,600.00	1,600.00	0.00
1.1.2.3.186	FLORES ENRIQUEZ LIZBETH JULIETA		0.00	2,000.00	2,000.00	0.00
1.1.2.3.187	MARTINEZ JARAMILLO NANCY		0.00	7,924.00	7,924.00	0.00
1.1.2.3.188	LILIANA VERENICA CASTILLO PERALTA		0.00	630.00	630.00	0.00
1.1.2.3.189	JANETH CARMONA GONZALEZ		0.00	7,347.25	7,347.25	0.00
1.1.2.3.190	Adeudo a la Cta. 2991 Otros Ingresos de la Cta. 2509 Nomina 2012		0.00	7,349.00	7,349.00	0.00
1.1.2.3.191	COMERCIALIZADORA MAPSA, S.A. DE C.V.		0.00	94,856.66	94,856.66	0.00
1.1.2.3.192	ALAN REYES GARCIA		0.00	150.00	150.00	0.00
1.1.2.3.193	ROSENDO ALBERTO DE LEON SANCHEZ		0.00	52,000.00	52,000.00	0.00
1.1.2.3.194	Adeudo a la Cta. 3181 por parte del Banco Bancomer		0.00	20.00	20.00	0.00
1.1.2.3.195	DELGADO GONZALEZ EMPERATRIZ		0.00	53,700.00	53,700.00	0.00
1.1.2.3.197	Adeudo a la Cta. 2005 Ramo 33 2013 de la Cta. 2630 Ramo 33 2012		0.00	9,931,194.00	9,931,194.00	0.00
1.1.2.3.198	MEDINA DELGADILLO SIMON ANDRES		0.00	38,700.00	38,700.00	0.00
1.1.2.3.199	DELGADO GONZALEZ EMPERATRIZ		0.00	15,000.00	15,000.00	0.00
1.1.2.3.200	GOBIERNO LIBRE Y SOBERANO DEL ESTADO DE MORELOS		0.00	534.00	0.00	534.00
1.1.2.3.201	RAFAEL DOMINGUEZ GALINDO		0.00	34,000.00	34,000.00	0.00
1.1.2.3.202	DOMINGUEZ MARTINEZ DELMAR ANTONIO		0.00	7,200.00	7,200.00	0.00
1.1.2.3.203	RENATO ANTONIO RITA MONTI COSTANZO		0.00	26.00	26.00	0.00
1.1.2.3.204	ABEL MOSCO DE LA ROSA		0.00	2,000.00	2,000.00	0.00
1.1.2.3.205	Adeudo a la Cta. 2274 General 2012 de la Cta. 6339 Nomina 2013		0.00	143,771.95	135,567.95	8,204.00
1.1.2.3.206	Adeudo BANAMEX a DIFMOR		0.00	577.07	577.07	0.00
1.1.2.3.207	Adeudo a la Cta. 1955 CEDIF de la Cta. 39400 DESPENSAS		0.00	385.67	385.67	0.00
1.1.2.3.208	VARGAS GUTIERREZ MAYERLI		0.00	10,000.00	10,000.00	0.00
1.1.2.3.209	GARCIA VALDEZ BLANCA		0.00	10.92	10.92	0.00
1.1.2.3.210	PACHECO GIL AIDEE		0.00	90.87	11.97	78.90
1.1.2.3.211	MENA RODRIGUEZ ANGEL		0.00	141.54	58.50	83.04
1.1.2.3.212	RODRIGUEA BAHENA HIPOLITO		0.00	500.62	323.24	177.38

SISTEMA DESARROLLO INTEGRAL DE LA FAMILIA DEL EDO. MORELOS
BALANZA DE COMPROBACIÓN

Presentación por Todos

Fecha : 31/12/2013

Periodo del 01/01/2013 Al 31/12/2013

Hoja : 5

Cuenta	Nombre	Subsidio	Sdo. Ini.	Debe	Haber	Sdo. Fin.
1.1.2.3.213	Adeudo a la Cta. 2274 General 2012 de la Cta. 42509 Prot. y Des. Int. de la Inf.		0.00	164.15	164.15	0.00
1.1.2.3.214	Adeudo a la Cta. 2274 General 2012 de la Cta. 9819 Fort. a la PDMF 2013		0.00	61,371.85	61,371.85	0.00
1.1.2.4	Ingresos por Recuperar a Corto Plazo		31,309,140.79	315,190,719.32	321,812,497.42	24,687,362.69
1.1.2.4.01	Otros Ingresos (Propios)		0.00	3,469,990.45	1,119,990.45	2,350,000.00
1.1.2.4.02	Cuotas de Recuperación (Propios)		0.00	3,696,658.51	3,696,658.51	0.00
1.1.2.4.03	Productos Financieros Estatales		0.00	24,548.84	24,548.84	0.00
1.1.2.4.04	Productos Financieros Federales Ramo 33		0.00	928,733.37	928,733.37	0.00
1.1.2.4.05	Productos Financieros Federales DIF Nacional		0.00	700.77	700.77	0.00
1.1.2.4.06	Productos Financieros Propios		0.00	999,316.16	999,316.16	0.00
1.1.2.4.07	Subsidio Estatal		12,417,509.79	145,150,193.29	146,884,557.93	10,683,145.15
1.1.2.4.08	Subsidio Ramo 33		18,891,631.00	119,778,099.00	138,186,702.59	483,027.41
1.1.2.4.09	Subsidio DIF Nacional		0.00	8,738,299.18	8,738,299.18	0.00
1.1.2.4.11	Subsidio Transporte Discapacitados		0.00	9,105,437.05	2,695,175.10	6,410,261.95
1.1.2.4.14	Otros Ingresos Estatales		0.00	702,853.56	702,853.56	0.00
1.1.2.4.16	Transferencias Internas y Asignaciones al Sector Público		0.00	17,834,960.96	17,834,960.96	0.00
1.1.2.4.17	OTROS SUBSIDIOS FEDERALES		0.00	760,928.18	0.00	760,928.18
1.1.2.4.18	Equipamiento Casas de Día		0.00	4,000,000.00	0.00	4,000,000.00
1.1.2.5	Deudores por Anticipos de la Tesorería a Corto Plazo		25,862.80	566,300.00	592,162.80	0.00
1.1.2.5.1	Fondos Revolventes		25,862.80	566,300.00	592,162.80	0.00
1.1.2.5.1.01	Presidencia		20,132.80	78,000.00	98,132.80	0.00
1.1.2.5.1.02	Dirección General		5,730.00	45,000.00	50,730.00	0.00
1.1.2.5.1.04	Departamento de Giras y Eventos		0.00	15,000.00	15,000.00	0.00
1.1.2.5.1.05	Subdirección de Vinculación Interinstitucional		0.00	25,000.00	25,000.00	0.00
1.1.2.5.1.06	Subdirección de Planeación Estratégica		0.00	6,000.00	6,000.00	0.00
1.1.2.5.1.10	Comisaría		0.00	1,500.00	1,500.00	0.00
1.1.2.5.1.11	Dirección de Administración y Finanzas		0.00	10,000.00	10,000.00	0.00
1.1.2.5.1.12	Subdirección de Recursos Materiales y Control Patrimonial		0.00	83,000.00	83,000.00	0.00
1.1.2.5.1.14	Unidad para la Sociedad de la Información		0.00	1,000.00	1,000.00	0.00
1.1.2.5.1.18	Subdirección de Recursos Financieros		0.00	6,000.00	6,000.00	0.00
1.1.2.5.1.19	Dirección de Desarrollo Integral Familiar y Asistencia Social		0.00	20,000.00	20,000.00	0.00
1.1.2.5.1.20	Dirección de Sistemas Alimentarios y Nutrición		0.00	15,000.00	15,000.00	0.00
1.1.2.5.1.21	Subdirección de Rehabilitación e Integración de Discapacitados		0.00	7,500.00	7,500.00	0.00
1.1.2.5.1.24	C.R.I. Cuautla		0.00	12,300.00	12,300.00	0.00
1.1.2.5.1.25	C.R.I. Jojutla		0.00	14,000.00	14,000.00	0.00
1.1.2.5.1.27	Subdirección de Desarrollo Humano		0.00	6,000.00	6,000.00	0.00
1.1.2.5.1.28	Departamento de Centros Gerontológicos y Casa de día Cuautla		0.00	24,000.00	24,000.00	0.00
1.1.2.5.1.29	Albergue de Adultos Mayores		0.00	30,000.00	30,000.00	0.00

SISTEMA DESARROLLO INTEGRAL DE LA FAMILIA DEL EDO. MORELOS
BALANZA DE COMPROBACIÓN

Presentación por Todos

Fecha : 31/12/2013

Periodo del 01/01/2013 Al 31/12/2013

Hoja : 6

Cuenta	Nombre	Subsidio	Sdo. Ini.	Debe	Haber	Sdo. Fin.
1.1.2.5.1.30	Departamento de Centros de Atención integral comunitarios		0.00	6,000.00	6,000.00	0.00
1.1.2.5.1.31	Departamento de Control de Gestión, Atención Ciudadana y Trabajo Social		0.00	5,000.00	5,000.00	0.00
1.1.2.5.1.35	Centro de Atención al Menor		0.00	30,000.00	30,000.00	0.00
1.1.2.5.1.36	Centro de Convivencia y Asistencia Social (C.C.A.S.)		0.00	30,000.00	30,000.00	0.00
1.1.2.5.1.38	Departamento de Perspectiva Familiar		0.00	6,000.00	6,000.00	0.00
1.1.2.5.1.40	Procuraduría de la Defensa del menor y la Familia		0.00	15,000.00	15,000.00	0.00
1.1.2.5.1.44	Administración Cedif		0.00	15,000.00	15,000.00	0.00
1.1.2.5.1.45	Servicios Generales		0.00	10,000.00	10,000.00	0.00
1.1.2.5.1.46	Cadi Zapata		0.00	18,000.00	18,000.00	0.00
1.1.2.5.1.47	Departamento de Mantenimiento y Construcción		0.00	16,000.00	16,000.00	0.00
1.1.2.5.1.48	CADI TEKIO		0.00	16,000.00	16,000.00	0.00
1.1.3	Derechos a Recibir Bienes o Servicios		1,800,891.19	0.00	1,793,124.75	7,766.44
1.1.3.1	Anticipo a Proveedores por Adquisición de Bienes y Prestación de Servicios a Corto Plazo		1,800,891.19	0.00	1,793,124.75	7,766.44
1.1.3.1.04	La Cosmopolitana S.A. de C.V.		-35.38	0.00	0.00	-35.38
1.1.3.1.05	Mario Luis Saavedra Ahumada		5,500.00	0.00	0.00	5,500.00
1.1.3.1.06	Productos Serel S.A. de C.V.		1,793,124.75	0.00	1,793,124.75	0.00
1.1.3.1.07	Radiomovil Dipsa S.A. de C.V.		2,301.82	0.00	0.00	2,301.82
1.1.5	Almacenes		822,848.50	3,078,940.59	3,206,879.17	694,909.92
1.1.5.1	Almacén de Materiales y Suministros de Consumo		822,848.50	3,078,940.59	3,206,879.17	694,909.92
1.1.5.1.01	Materiales de Administración, Emisión de Documentos y Artículos Oficiales		183,652.44	1,231,086.18	1,063,772.88	350,965.74
1.1.5.1.09	Materiales y Artículos de Limpieza		49,300.53	1,247,266.61	1,190,689.52	105,877.62
1.1.5.1.10	Materiales Impresos		194,128.93	-76.56	194,019.97	32.40
1.1.5.1.11	Papelería de Computo		448,968.69	600,664.36	811,598.89	238,034.16
1.2	ACTIVO NO CIRCULANTE		53,682,868.94	28,494,576.37	10,511,165.02	71,666,280.29
1.2.3	Bienes Inmuebles, Infraestructura y Construcciones en Proceso		10,790,682.30	224,963.21	0.00	11,015,645.51
1.2.3.1	Terrenos		1,067,118.25	0.00	0.00	1,067,118.25
1.2.3.3	Edificios no Habitacionales		9,723,564.05	224,963.21	0.00	9,948,527.26
1.2.4	Bienes Muebles		42,360,145.48	28,263,903.16	2.00	70,624,046.64
1.2.4.1	Mobiliario y Equipo de Administración		14,342,694.33	3,550,255.12	0.00	17,892,949.45
1.2.4.1.1	Muebles de Oficina y Estantería		5,536,678.45	1,421,718.29	0.00	6,958,396.74
1.2.4.1.2	Muebles, Excepto de Oficina y Estantería		441,277.91	31,739.97	0.00	473,017.88
1.2.4.1.3	Equipo de Cómputo y de Tecnologías de la Información		8,190,616.98	956,954.12	0.00	9,147,571.10
1.2.4.1.9	Otros Mobiliarios y Equipos de Administración		174,120.99	1,139,842.74	0.00	1,313,963.73
1.2.4.2	Mobiliario y Equipo Educativo y Recreativo		1,594,632.88	1,522,426.19	0.00	3,117,059.07
1.2.4.2.1	Equipos y Aparatos Audiovisuales		1,246,298.25	166,373.00	0.00	1,412,671.25
1.2.4.2.2	Aparatos Deportivos		0.00	983,983.92	0.00	983,983.92
1.2.4.2.3	Cámaras Fotográficas y de Video		82,695.88	70,948.95	0.00	153,644.83

SISTEMA DESARROLLO INTEGRAL DE LA FAMILIA DEL EDO. MORELOS
BALANZA DE COMPROBACIÓN

Presentación por Todos

Fecha : 31/12/2013

Periodo del 01/01/2013 Al 31/12/2013

Hoja : 7

Cuenta	Nombre	Subsidio	Sdo. Ini.	Debe	Haber	Sdo. Fin.
1.2.4.2.8	Equipo de Sonido		265,638.75	0.00	0.00	265,638.75
1.2.4.2.9	Otro Mobiliario y Equipo Educativo y Recreativo		0.00	301,120.32	0.00	301,120.32
1.2.4.3	Equipo e Instrumental Médico y de Laboratorio		2,684,038.74	7,127,379.54	0.00	9,811,418.28
1.2.4.3.1	Equipo Médico y de Laboratorio		259,709.20	7,118,018.34	0.00	7,377,727.54
1.2.4.3.2	Instrumental Médico y de Laboratorio		2,424,329.54	9,361.20	0.00	2,433,690.74
1.2.4.4	Equipo de Transporte		21,677,899.33	12,941,434.40	2.00	34,619,331.73
1.2.4.4.1	Automóviles y Equipo Terrestre		21,677,899.33	12,941,432.40	1.00	34,619,330.73
1.2.4.4.2	Carrocerías y Remolques		0.00	2.00	1.00	1.00
1.2.4.6	Maquinaria, Otros Equipos y Herramientas		2,060,880.20	3,122,407.91	0.00	5,183,288.11
1.2.4.6.01	Maquinaria y Equipo Agropecuario		0.00	24,792.68	0.00	24,792.68
1.2.4.6.02	Maquinaria y Equipo Industrial		9,683.65	484,308.12	0.00	493,991.77
1.2.4.6.04	Sistemas de Aire Acondicionado, Calefacción y de Refrigeración Industrial y Comercial		324,297.44	6,831.50	0.00	331,128.94
1.2.4.6.05	Equipo de Comunicación y Telecomunicación		242,643.15	0.00	0.00	242,643.15
1.2.4.6.07	Herramientas y Máquinas-Herramienta		469,750.55	43,691.77	0.00	513,442.32
1.2.4.6.08	Mob. y Equipo de Cocina		452,075.74	0.00	0.00	452,075.74
1.2.4.6.09	Otros Equipos		66,908.80	2,562,783.84	0.00	2,629,692.64
1.2.4.6.10	Mob. de Lavandería		229,574.64	0.00	0.00	229,574.64
1.2.4.6.11	Conmutador		265,946.23	0.00	0.00	265,946.23
1.2.5	Activos Intangibles		426,241.48	5,710.00	0.00	431,951.48
1.2.5.1	Software		426,241.48	5,710.00	0.00	431,951.48
1.2.6	Depreciación, Deterioro y Amortización Acumulada de Bienes		0.00	0.00	10,511,163.02	-10,511,163.02
1.2.6.1	Depreciación Acumulada de Bienes Inmuebles		0.00	0.00	324,118.80	-324,118.80
1.2.6.1.13	Edificios no habitacionales		0.00	0.00	324,118.80	-324,118.80
1.2.6.3	Depreciación Acumulada de Bienes Muebles		0.00	0.00	10,187,044.22	-10,187,044.22
1.2.6.3.11	Muebles de oficina y estantería		0.00	0.00	590,617.75	-590,617.75
1.2.6.3.12	Muebles, excepto de oficina y estantería		0.00	0.00	47,301.79	-47,301.79
1.2.6.3.13	Equipo de computo y de tecnologías de la información		0.00	0.00	2,885,107.13	-2,885,107.13
1.2.6.3.19	Otros Mobiliarios y equipos de administración		0.00	0.00	84,342.60	-84,342.60
1.2.6.3.21	Equipos y aparatos audiovisuales		0.00	0.00	505,318.80	-505,318.80
1.2.6.3.23	Cameras fotograficas y de video		0.00	0.00	47,097.35	-47,097.35
1.2.6.3.29	Otro mobiliario y equipo educativo y recreativo		0.00	0.00	43,443.23	-43,443.23
1.2.6.3.31	equipo medico y de laboratorio		0.00	0.00	75,457.76	-75,457.76
1.2.6.3.32	Instrumental medico y de laboratorio		0.00	0.00	486,738.15	-486,738.15
1.2.6.3.41	Automoviles y equipo terrestre		0.00	0.00	5,131,266.12	-5,131,266.12
1.2.6.3.42	Carrocerias y remolques		0.00	0.00	0.20	-0.20
1.2.6.3.61	Maquinaria y equipo agropecuario		0.00	0.00	2,479.27	-2,479.27
1.2.6.3.62	Maquinaria y equipo industrial		0.00	0.00	117,564.22	-117,564.22

SISTEMA DESARROLLO INTEGRAL DE LA FAMILIA DEL EDO. MORELOS
BALANZA DE COMPROBACIÓN

Presentación por Todos

Fecha : 31/12/2013

Periodo del 01/01/2013 Al 31/12/2013

Hoja : 8

Cuenta	Nombre	Subsidio	Sdo. Ini.	Debe	Haber	Sdo. Fin.
1.2.6.3.64	Sistemas de aire acondicionado, calefaccion y de refrigeracion industrial y comercial		0.00	0.00	33,112.89	-33,112.89
1.2.6.3.65	Equipo de comunicacion y telecomunicacion		0.00	0.00	50,858.94	-50,858.94
1.2.6.3.67	Herramientas y maquinarias-herramientas		0.00	0.00	48,629.22	-48,629.22
1.2.6.3.69	Otros equipos		0.00	0.00	37,708.80	-37,708.80
1.2.7	Activos Diferidos		105,799.68	0.00	0.00	105,799.68
1.2.7.9	Otros Activos Diferidos		105,799.68	0.00	0.00	105,799.68
1.2.7.9.1	Depositos en Garantia		105,799.68	0.00	0.00	105,799.68
2	PASIVO		-88,840,057.84	347,021,768.04	364,152,671.15	-105,970,960.95
2.1	PASIVO CIRCULANTE		-88,840,057.84	347,021,768.04	364,152,671.15	-105,970,960.95
2.1.1	Cuentas por Pagar a Corto Plazo		-30,012,611.15	256,993,551.58	330,367,739.14	-103,386,798.71
2.1.1.1	Servicios Personales por Pagar a Corto Plazo		-8,435,056.49	102,944,798.93	108,985,494.99	-14,475,752.55
2.1.1.1.1	Remuneración por pagar al Personal de carácter permanente a CP		-31,350.28	15,176,577.80	15,145,227.52	0.00
2.1.1.1.2	Remuneración por pagar al Personal de carácter transitorio a CP		-42,000.00	42,000.00	0.00	0.00
2.1.1.1.3	Remuneraciones Adicionales y Especiales por Pagar a CP		-5,151,765.25	24,794,826.78	25,925,946.39	-6,282,884.86
2.1.1.1.4	Seguridad Social y Seguros por pagar a CP		-1,149,476.48	12,764,019.68	12,873,024.29	-1,258,481.09
2.1.1.1.5	Otras prestaciones sociales y económicas por pagar a CP		-2,044,064.46	50,103,374.67	49,338,642.88	-1,279,332.69
2.1.1.1.5.01	Otras prestaciones sociales y económicas por pagar a CP		-437,042.02	33,165,219.57	32,737,902.15	-9,724.60
2.1.1.1.5.02	CUOTAS I.M.S.S.		-158,859.45	1,989,619.64	1,997,784.43	-167,024.24
2.1.1.1.5.06	Descuentos Sobre Prestamos		-863,016.11	13,566,637.45	13,346,474.73	-642,853.39
2.1.1.1.5.07	Descuentos al Personal		-103,543.03	736,141.18	718,241.80	-85,643.65
2.1.1.1.5.07.01	Cuotas al ICTSGEM		-62,707.15	725,715.18	713,902.30	-50,894.27
2.1.1.1.5.07.02	Seguro de Vida		-10,426.00	10,426.00	0.00	0.00
2.1.1.1.5.07.03	Seguro de Vida de Confianza		-1,484.00	0.00	0.00	-1,484.00
2.1.1.1.5.07.04	Promobien y Crediamigo		-121.00	0.00	0.00	-121.00
2.1.1.1.5.07.05	Descuentos por Abono Improcedente		-15,465.44	0.00	4,339.50	-19,804.94
2.1.1.1.5.07.06	Enciclopedia Vínculo Cultural		-571.44	0.00	0.00	-571.44
2.1.1.1.5.07.07	Fonacot		-12,768.00	0.00	0.00	-12,768.00
2.1.1.1.5.08	Pensión Alimenticia		-218,029.58	277,463.58	63,315.18	-3,881.18
2.1.1.1.5.10	Prov. Gastos Proyectos Especiales		-49,582.57	0.00	0.00	-49,582.57
2.1.1.1.5.11	Gastos Varios de Cuotas de Recuperación		-29,923.95	0.00	0.00	-29,923.95
2.1.1.1.5.12	Sindicalizados		-6,440.57	0.00	0.00	-6,440.57
2.1.1.1.5.12.01	Prov. de Remuneración al Personal Sindicalizado		-5,506.73	0.00	0.00	-5,506.73
2.1.1.1.5.12.02	Descuentos Sobre Prestamos		-933.84	0.00	0.00	-933.84
2.1.1.1.5.13	Descuentos al Personal Sindicalizado		-177,627.20	366,293.25	474,924.59	-284,258.54
2.1.1.1.5.13.01	Cuotas al ICTSGEM personal sindicalizado		-65.14	0.00	2,400.08	-2,465.22
2.1.1.1.5.13.02	Seguros de Vida		-1,372.50	0.00	0.00	-1,372.50
2.1.1.1.5.13.03	Caja de Ahorro		-2,827.85	69,652.11	66,869.97	-45.71
2.1.1.1.5.13.04	Cuota al Sindicato		-24,554.25	120,121.27	105,354.88	-9,787.86
2.1.1.1.5.13.05	Fondo Auxiliar de Gastos Funerarios		-3,531.00	21,802.50	20,320.00	-2,048.50

SISTEMA DESARROLLO INTEGRAL DE LA FAMILIA DEL EDO. MORELOS
BALANZA DE COMPROBACIÓN

Presentación por Todos

Fecha : 31/12/2013

Periodo del 01/01/2013 Al 31/12/2013

Hoja : 9

Cuenta	Nombre	Subsidio	Sdo. Ini.	Debe	Haber	Sdo. Fin.
2.1.1.1.5.13.06	Prestamos de Caja de Ahorro		-13,699.19	13,171.46	9,752.84	-10,280.57
2.1.1.1.5.13.07	Faltas y Retardos		-44,165.45	15,608.08	134,186.27	-162,743.64
2.1.1.1.5.13.08	Sanciones Administrativas y Licencias		-4,288.09	0.00	0.00	-4,288.09
2.1.1.1.5.13.09	Promobien y Crediamigo		-421.86	0.00	0.00	-421.86
2.1.1.1.5.13.10	Descuento por Abono Improcedente		-75,228.71	0.00	1,500.00	-76,728.71
2.1.1.1.5.13.11	Descuento por no Asistir a Asamblea		-5,573.16	0.00	0.00	-5,573.16
2.1.1.1.5.13.12	Aportación pensionados y jubilados		-1,900.00	8,963.38	8,520.00	-1,456.62
2.1.1.1.5.13.13	DESCUENTO DE LENTES		0.00	80,410.47	79,642.77	767.70
2.1.1.1.5.13.14	Maestria Uni Lasalle		0.00	34,470.00	34,470.00	0.00
2.1.1.1.5.13.15	Fonacot		0.00	4,093.98	11,907.78	-7,813.80
2.1.1.1.6	Estímulos a servidores públicos por pagar a CP		-16,400.00	64,000.00	5,702,653.91	-5,655,053.91
2.1.1.2	Proveedores por Pagar a Corto Plazo		-20,830,395.78	153,487,966.59	220,832,063.53	-88,174,492.72
2.1.1.2.1	Deudas por Adquisición de Bienes y Contratación de Servicios por Pagar a CP		-20,830,395.78	153,487,966.59	220,832,063.53	-88,174,492.72
2.1.1.2.1.001	Comercializadora El Sardinero		-178,027.86	0.00	0.00	-178,027.86
2.1.1.2.1.002	El Sardinero es Servicio S.A. de C.V.		-2,262.29	0.00	0.00	-2,262.29
2.1.1.2.1.004	Garcia Montes de Oca Guillermo		0.40	0.00	0.00	0.40
2.1.1.2.1.005	La Cosmopolitana S.A. de C.V.		-745.84	0.00	0.00	-745.84
2.1.1.2.1.006	La Cosmopolitana (Ampliación)		-29.41	0.00	0.00	-29.41
2.1.1.2.1.007	Mebasys S.A. de C.V.		-0.05	0.00	0.00	-0.05
2.1.1.2.1.008	Productos Serel. S.A. de C.V.		-5,977,082.47	5,977,082.47	0.00	0.00
2.1.1.2.1.009	Arellano Salas Teresa		0.01	0.00	0.00	0.01
2.1.1.2.1.010	Jimenez Mora Victor		0.02	0.00	0.00	0.02
2.1.1.2.1.011	La Cosmopolitana 2010		863.87	0.00	0.00	863.87
2.1.1.2.1.013	Provisión de Materiales y Suministros		-7,348,661.32	84,714,633.02	147,397,141.61	-70,031,169.91
2.1.1.2.1.014	Provisión de Servicios Generales		-5,174,809.11	28,556,282.69	25,540,934.50	-2,159,460.92
2.1.1.2.1.015	Provisión de Ayudas Sociales		-2,091,562.30	18,983,371.60	19,615,475.10	-2,723,665.80
2.1.1.2.1.016	Provisión de Bienes Muebles e Inmuebles		-53,379.43	15,249,168.49	28,275,784.00	-13,079,994.94
2.1.1.2.1.018	Bahena Solano Guillermo		-4,700.00	4,700.00	0.00	0.00
2.1.1.2.1.027	MAC'S DE MEXICO SA DE CV		0.00	2,728.32	2,728.32	0.00
2.1.1.7	Retenciones y Contribuciones por Pagar a Corto Plazo		-72,036.58	547,280.00	529,764.89	-54,521.47
2.1.1.7.1	I.S.R. Retención Servicios Profesionales		-40,090.95	358,265.00	359,546.42	-41,372.37
2.1.1.7.2	I.S.R. Retencion por Arrendamiento		-3,854.27	16,621.00	12,500.00	266.73
2.1.1.7.3	I.S.R. Retención Salarios		-12,339.99	156,643.00	157,718.47	-13,415.46
2.1.1.7.4	I.S.R. Retenido no Pagado		-0.04	0.00	0.00	-0.04
2.1.1.7.6	I.S.R. Retenciones Por Asimilados A Salarios		-15,751.33	15,751.00	0.00	-0.33
2.1.1.9	Otras Cuentas por Pagar a Corto Plazo		-675,122.30	13,506.06	20,415.73	-682,031.97
2.1.1.9.1	Pasaf-Pra		-89,830.39	0.00	89.36	-89,919.75
2.1.1.9.1.01	Acreedores U.P.C.		-56,825.38	0.00	0.00	-56,825.38
2.1.1.9.1.02	Acreedores Foseg		-33,005.01	0.00	89.36	-33,094.37
2.1.1.9.2	Provisiones de Cuentas por Pagar		-55,781.72	13,506.06	20,326.37	-62,602.03
2.1.1.9.2.01	Prov. de Remuneraciones al Personal		-31,931.06	13,506.06	20,326.37	-38,751.37
2.1.1.9.2.02	Prov. de Proveedores		1,041.50	0.00	0.00	1,041.50

SISTEMA DESARROLLO INTEGRAL DE LA FAMILIA DEL EDO. MORELOS
BALANZA DE COMPROBACIÓN

Presentación por Todos

Fecha : 31/12/2013

Periodo del 01/01/2013 Al 31/12/2013

Hoja : 10

Cuenta	Nombre	Subsidio	Sdo. Ini.	Debe	Haber	Sdo. Fin.
2.1.1.9.2.03	Prov. de Servicios Generales		-3,955.10	0.00	0.00	-3,955.10
2.1.1.9.2.04	Prov. de Suministros y Materiales		-1,315.04	0.00	0.00	-1,315.04
2.1.1.9.2.05	Prov. de Deudores Diversos		-19,622.02	0.00	0.00	-19,622.02
2.1.1.9.3	Dif Nacional		-272,373.10	0.00	0.00	-272,373.10
2.1.1.9.3.01	UBR		-18.10	0.00	0.00	-18.10
2.1.1.9.3.02	Coordinados de Salud		-8,057.20	0.00	0.00	-8,057.20
2.1.1.9.3.03	Intereses Dif Nacional		-29,647.62	0.00	0.00	-29,647.62
2.1.1.9.3.04	Programa de Educación Familiar		-20.50	0.00	0.00	-20.50
2.1.1.9.3.05	Explotacion Sexual 2006		-155.04	0.00	0.00	-155.04
2.1.1.9.3.06	Prov. de Gastos Proyectos Especiales		-6,899.56	0.00	0.00	-6,899.56
2.1.1.9.3.07	Programa Chimalli 2007		-65.48	0.00	0.00	-65.48
2.1.1.9.3.08	Programa Explotación Sexual 2008		-3,171.00	0.00	0.00	-3,171.00
2.1.1.9.3.09	Programa de Educación Familiar 2008		-432.52	0.00	0.00	-432.52
2.1.1.9.3.10	Prov. Prog. Juegos Paraolimpicos		-33,464.78	0.00	0.00	-33,464.78
2.1.1.9.3.11	Prov. Prog. Habitat 2009		-81,676.96	0.00	0.00	-81,676.96
2.1.1.9.3.12	Prov. Prog. Espacios Publicos		55,669.20	0.00	0.00	55,669.20
2.1.1.9.3.13	Prov. de apoyo a mujeres alber		-164,433.54	0.00	0.00	-164,433.54
2.1.1.9.4	Proyectos Especiales		-107.71	0.00	0.00	-107.71
2.1.1.9.4.01	Prog. Morelos Supera		0.01	0.00	0.00	0.01
2.1.1.9.4.02	prog. Asistencia Social		-107.72	0.00	0.00	-107.72
2.1.1.9.5	Proyectos Sociales		-77,100.93	0.00	0.00	-77,100.93
2.1.1.9.5.01	Prog. Asistenciales 2008		-77,100.93	0.00	0.00	-77,100.93
2.1.1.9.6	Gasto Presupuestal		-13,385.71	0.00	0.00	-13,385.71
2.1.1.9.6.01	Asistencia Social		-13,385.71	0.00	0.00	-13,385.71
2.1.1.9.7	Gastos Varios de Cuotas de Recuperación		-166,542.74	0.00	0.00	-166,542.74
2.1.1.9.7.01	Cuotas de Recuperacion 2007		-16,476.12	0.00	0.00	-16,476.12
2.1.1.9.7.02	Prov. Becarios Pasaf 2008		-500.00	0.00	0.00	-500.00
2.1.1.9.7.03	Prov. Proyectos Productivos		-139,098.64	0.00	0.00	-139,098.64
2.1.1.9.7.04	Prov. Apoyo op. y fort 2008		-10,467.98	0.00	0.00	-10,467.98
2.1.7	Provisiones a Corto Plazo		-58,827,446.69	72,193,255.50	15,674,012.81	-2,308,204.00
2.1.7.9	Otras Provisiones a Corto Plazo		-58,827,446.69	72,193,255.50	15,674,012.81	-2,308,204.00
2.1.7.9.1	Acreedores Diversos		-58,827,446.69	72,193,255.50	15,674,012.81	-2,308,204.00
2.1.7.9.1.04	PRODUCTOS SEREL, S.A. DE C.V. 2012		-58,827,446.69	58,827,486.13	39.44	0.00
2.1.7.9.1.05	Adeudo de la cta. 9997 DIF Nacional a la Cta. 2274 DIF Estatal		0.00	13,227.00	13,227.00	0.00
2.1.7.9.1.06	Adeudo a Tesoreria de la Federacion		0.00	8,438.97	8,438.97	0.00
2.1.7.9.1.07	Adeudo de la Cta. 2991 Otros Ingresos a la Cta. 2274 General 2012		0.00	1,321,057.72	1,321,057.72	0.00
2.1.7.9.1.08	Adeudo de la Cta. 2274 General 2012 a la Cta. 2991 Otros Ingresos		0.00	1,800,307.26	4,100,307.26	-2,300,000.00
2.1.7.9.1.09	Adeudo de la Cta. 2509 Nomina 2012 a la Cta. 2274 General 2012		0.00	68,719.73	68,719.73	0.00
2.1.7.9.1.10	Adeudo de la Cta 3181 Dif Nacional a la Cta 66041 Albergue Familiar		0.00	15,658.07	15,658.07	0.00
2.1.7.9.1.11	Adeudo de la Cta. 2509 Nomina 2012 a la Cta. 2991 Otros Ingresos		0.00	7,349.00	7,349.00	0.00

SISTEMA DESARROLLO INTEGRAL DE LA FAMILIA DEL EDO. MORELOS
BALANZA DE COMPROBACIÓN

Presentación por Todos

Fecha : 31/12/2013

Periodo del 01/01/2013 Al 31/12/2013

Hoja : 11

Cuenta	Nombre	Subsidio	Sdo. Ini.	Debe	Haber	Sdo. Fin.
2.1.7.9.1.12	Adeudo de la Cta. 2630 Ramo 33 2012 a la Cta. 2005 Ramo 33 2013		0.00	9,931,194.00	9,931,194.00	0.00
2.1.7.9.1.13	SANDRA CRISTINA QUEVEDO SOLIS		0.00	2,328.00	2,328.00	0.00
2.1.7.9.1.14	Adeudo de la Cta. 6339 Nomina 2012 a la Cta. 2274 General 2012		0.00	135,567.95	143,771.95	-8,204.00
2.1.7.9.1.15	Adeudo de la Cta. 39400 DESPENSAS a la Cta. 1955 CEDIF		0.00	385.67	385.67	0.00
2.1.7.9.1.16	Adeudo de la Cta. 42509 Prot. y Des. Int. de la Inf. a la Cta. 2274 General 2012		0.00	164.15	164.15	0.00
2.1.7.9.1.17	Adeudo de la Cta. 9819 Fort. a la PDMF 2013 a la Cta. 2274 General 2012		0.00	61,371.85	61,371.85	0.00
2.1.9	Otros Pasivos a Corto Plazo		0.00	17,834,960.96	18,110,919.20	-275,958.24
2.1.9.3	INGRESOS POR CUENTA DEL GOBIERNO DEL ESTADO DE MORELOS		0.00	17,834,960.96	18,110,919.20	-275,958.24
3	HACIENDA PÚBLICA/ PATRIMONIO		-55,431,153.73	-1,859,216.23	432,484.59	-57,722,854.55
3.1	HACIENDA PÚBLICA/PATRIMONIO CONTRIBUIDO		-45,454,324.69	2.00	226,592.33	-45,680,915.02
3.1.1	Aportaciones		-43,993,759.91	0.00	0.00	-43,993,759.91
3.1.1.1	Patrimonio		-43,993,759.91	0.00	0.00	-43,993,759.91
3.1.1.1.01	Patrimonio		-3,822,484.18	0.00	0.00	-3,822,484.18
3.1.1.1.02	Patrimonio 2000		-5,908,152.36	0.00	0.00	-5,908,152.36
3.1.1.1.03	Patrimonio 2001		-1,156,865.47	0.00	0.00	-1,156,865.47
3.1.1.1.04	Patrimonio 2002		-1,853,626.30	0.00	0.00	-1,853,626.30
3.1.1.1.05	Patrimonio 2003		-1,841,186.00	0.00	0.00	-1,841,186.00
3.1.1.1.06	Patrimonio 2004		-7,733,034.97	0.00	0.00	-7,733,034.97
3.1.1.1.07	Patrimonio 2005		-3,684,863.83	0.00	0.00	-3,684,863.83
3.1.1.1.08	Patrimonio 2006		-2,061,319.34	0.00	0.00	-2,061,319.34
3.1.1.1.09	Patrimonio 2007		-2,297,757.64	0.00	0.00	-2,297,757.64
3.1.1.1.10	Patrimonio 2008		-4,490,450.44	0.00	0.00	-4,490,450.44
3.1.1.1.11	Patrimonio 2009		-1,554,391.83	0.00	0.00	-1,554,391.83
3.1.1.1.12	Patrimonio 2010		-2,979,015.06	0.00	0.00	-2,979,015.06
3.1.1.1.13	Patrimonio 2011		-4,610,612.49	0.00	0.00	-4,610,612.49
3.1.2	Donaciones de Capital		-1,460,564.78	2.00	226,592.33	-1,687,155.11
3.1.2.1	Patrimonio de Donativo		-1,460,564.78	2.00	226,592.33	-1,687,155.11
3.1.2.1.01	Patrimonio de Donativo años anteriores		-1,460,564.78	0.00	0.00	-1,460,564.78
3.1.2.1.02	Patrimonio de Donativo 2013		0.00	2.00	226,592.33	-226,590.33
3.2	HACIENDA PÚBLICA /PATRIMONIO GENERADO		-9,976,829.04	-1,859,218.23	205,892.26	-12,041,939.53
3.2.2	Resultados de Ejercicios Anteriores		-9,976,829.04	-1,859,218.23	205,892.26	-12,041,939.53
3.2.2.1	Resultado de Ejercicios Anteriores		1,114,089.87	-3,698,834.15	1,140.00	-2,585,884.28
3.2.2.2	Resultado del Ejercicio 2012		-11,090,918.91	1,839,615.92	204,752.26	-9,456,055.25
4	INGRESOS Y OTROS BENEFICIOS		0.00	100.94	313,237,521.15	-313,237,420.21
4.1	INGRESOS DE GESTIÓN		0.00	0.00	5,732,020.45	-5,732,020.45
4.1.2	Cuotas y Aportaciones de Seguridad Social		0.00	0.00	700,490.36	-700,490.36
4.1.2.5	Ingresos por Subsidios de Incapacidades		0.00	0.00	700,490.36	-700,490.36
4.1.7	Ingresos por Venta de Bienes y Servicios		0.00	0.00	5,031,530.09	-5,031,530.09
4.1.7.2	Ingresos por Venta de Bienes y Servicios Producidos en Establecimientos del Gobierno		0.00	0.00	847,309.44	-847,309.44

SISTEMA DESARROLLO INTEGRAL DE LA FAMILIA DEL EDO. MORELOS
BALANZA DE COMPROBACIÓN

Presentación por Todos

Fecha : 31/12/2013

Periodo del 01/01/2013 Al 31/12/2013

Hoja : 12

Cuenta	Nombre	Subsidio	Sdo. Ini.	Debe	Haber	Sdo. Fin.
4.1.7.3	Ingresos por Venta de Bienes y Servicios de Organismos Descentralizados		0.00	0.00	4,184,220.65	-4,184,220.65
4.2	PARTICIPACIONES, APORTACIONES, TRANSFERENCIAS, ASIGNACIONES, SUBSIDIOS Y OTRAS AYUDAS		0.00	0.00	305,453,807.67	-305,453,807.67
4.2.2	Transferencias, Asignaciones, Subsidios y Otras ayudas		0.00	0.00	305,453,807.67	-305,453,807.67
4.2.2.1	Transferencias Internas y Asignaciones al Sector Público		0.00	0.00	17,834,960.96	-17,834,960.96
4.2.2.3	Subsidios y Subvenciones		0.00	0.00	287,618,846.71	-287,618,846.71
4.3	OTROS INGRESOS Y BENEFICIOS		0.00	100.94	2,051,693.03	-2,051,592.09
4.3.1	Ingresos Financieros		0.00	100.94	2,051,693.03	-2,051,592.09
4.3.1.2	Intereses Ganados de Valores, Créditos, Bonos y Otros.		0.00	0.00	2,050,684.53	-2,050,684.53
4.3.1.9	Otros Ingresos Financieros		0.00	100.94	1,008.50	-907.56
4.3.1.9.1	Faltantes y Sobrantes		0.00	100.94	1,008.50	-907.56
5	GASTOS Y OTRAS PÉRDIDAS		0.00	296,979,938.73	0.00	296,979,938.73
5.1	GASTOS DE FUNCIONAMIENTO		0.00	265,344,707.11	0.00	265,344,707.11
5.1.1	Servicios Personales		0.00	91,855,763.37	0.00	91,855,763.37
5.1.1.1	Remuneraciones al Personal de Carácter Permanente		0.00	15,145,227.52	0.00	15,145,227.52
5.1.1.1.31	Sueldo Base al Personal Permanente		0.00	15,145,227.52	0.00	15,145,227.52
5.1.1.3	Remuneraciones Adicionales y Especiales		0.00	25,922,401.50	0.00	25,922,401.50
5.1.1.3.11	Prima Quinquenal		0.00	1,438,252.52	0.00	1,438,252.52
5.1.1.3.12	Prima de Antigüedad		0.00	360,190.37	0.00	360,190.37
5.1.1.3.21	Prima Vacacional		0.00	1,299,205.95	0.00	1,299,205.95
5.1.1.3.23	Gratificación de Fin de Año		0.00	13,425,868.56	0.00	13,425,868.56
5.1.1.3.41	Compensaciones		0.00	9,398,884.10	0.00	9,398,884.10
5.1.1.4	Seguridad Social		0.00	12,472,578.29	0.00	12,472,578.29
5.1.1.4.11	Cuotas al IMSS		0.00	6,319,943.49	0.00	6,319,943.49
5.1.1.4.22	Aportaciones al Instituto de Crédito		0.00	1,011,175.54	0.00	1,011,175.54
5.1.1.4.31	Aportaciones al Sistema de Ahorro para el Retiro		0.00	3,905,595.38	0.00	3,905,595.38
5.1.1.4.41	Aportaciones para Seguro de Vida		0.00	904,973.57	0.00	904,973.57
5.1.1.4.42	Aportaciones Seguros Médicos		0.00	330,890.31	0.00	330,890.31
5.1.1.5	Otras Prestaciones Sociales y Económicas		0.00	32,612,902.15	0.00	32,612,902.15
5.1.1.5.21	Indemnizaciones		0.00	452,569.66	0.00	452,569.66
5.1.1.5.31	Prestaciones y Haberes de Retiro		0.00	4,425,911.35	0.00	4,425,911.35
5.1.1.5.41	Despensa en Especie		0.00	2,671,493.67	0.00	2,671,493.67
5.1.1.5.43	Ayuda para Compra de Lentes		0.00	24,023.20	0.00	24,023.20
5.1.1.5.44	Becas para Hijos de Trabajadores del Poder Ejecutivo		0.00	232,540.00	0.00	232,540.00
5.1.1.5.45	Ayuda para Útiles Escolares		0.00	255,600.00	0.00	255,600.00
5.1.1.5.47	Pago de Marcha		0.00	110,484.00	0.00	110,484.00
5.1.1.5.48	Ayuda para Gastos Funerarios		0.00	14,546.00	0.00	14,546.00
5.1.1.5.93	Ayuda para Renta		0.00	784,880.05	0.00	784,880.05
5.1.1.5.94	Despensa		0.00	1,397,774.16	0.00	1,397,774.16
5.1.1.5.95	Ayuda para Transporte		0.00	541,846.29	0.00	541,846.29

SISTEMA DESARROLLO INTEGRAL DE LA FAMILIA DEL EDO. MORELOS
BALANZA DE COMPROBACIÓN

Presentación por Todos

Fecha : 31/12/2013

Periodo del 01/01/2013 Al 31/12/2013

Hoja : 13

Cuenta	Nombre	Subsidio	Sdo. Ini.	Debe	Haber	Sdo. Fin.
5.1.1.5.96	Otras Prestaciones Economicas		0.00	20,879,767.40	0.00	20,879,767.40
5.1.1.5.97	Bonificacion Fiscal		0.00	821,466.37	0.00	821,466.37
5.1.1.6	Pago de Estímulos a Servidores Públicos		0.00	5,702,653.91	0.00	5,702,653.91
5.1.1.6.11	Previsiones de caracter laboral, economico y de seguridad social		0.00	5,646,853.91	0.00	5,646,853.91
5.1.1.6.12	Estimulos por Años de Servicio		0.00	55,800.00	0.00	55,800.00
5.1.2	Materiales y Suministros		0.00	147,252,169.59	0.00	147,252,169.59
5.1.2.1	Materiales de Administración, Emisión de Documentos y Artículos Oficiales		0.00	5,096,933.73	0.00	5,096,933.73
5.1.2.1.11	Materiales, Utiles y Equipos Menores de Oficina		0.00	1,791,242.88	0.00	1,791,242.88
5.1.2.1.21	Materiales y Utiles de Impresion y Reproduccion		0.00	9,553.16	0.00	9,553.16
5.1.2.1.41	Materiale, Utiles y Equipos Menores de Tecnologias de la Informacion y Comunicacion		0.00	1,062,810.48	0.00	1,062,810.48
5.1.2.1.51	Material Impreso e Informacion Digital		0.00	13,274.40	0.00	13,274.40
5.1.2.1.61	Material de Limpieza		0.00	1,793,395.63	0.00	1,793,395.63
5.1.2.1.71	Material y Utiles de Enseñanza		0.00	426,657.18	0.00	426,657.18
5.1.2.2	Alimentos y Utensilios		0.00	131,118,363.19	0.00	131,118,363.19
5.1.2.2.11	Productos Alimenticios para Personas		0.00	1,058,536.55	0.00	1,058,536.55
5.1.2.2.12	Alimentacion de Programas Institucionales		0.00	128,958,026.48	0.00	128,958,026.48
5.1.2.2.21	Alimentacion de Animales		0.00	11,319.72	0.00	11,319.72
5.1.2.2.31	Utensilios para el Servicio de Alimentacion		0.00	1,090,480.44	0.00	1,090,480.44
5.1.2.3	Materias Primas y Materiales de Producción y Comercialización		0.00	4,693.58	0.00	4,693.58
5.1.2.3.21	Insumos Textiles Adquiridos como Materia Prima		0.00	2,262.00	0.00	2,262.00
5.1.2.3.31	Productos de papel, cartón e impresos adquiridos como materia prima		0.00	425.19	0.00	425.19
5.1.2.3.71	Productos de Cuero, Piel, Plasticos y Hules como Materia Prima		0.00	706.03	0.00	706.03
5.1.2.3.91	Otros Productos Adquiridos como Materia Prima		0.00	1,300.36	0.00	1,300.36
5.1.2.4	Materiales y Artículos de Construcción y de Reparación		0.00	1,699,237.39	0.00	1,699,237.39
5.1.2.4.11	Productos Minerales No Metálicos		0.00	21,858.69	0.00	21,858.69
5.1.2.4.21	Cemento y Productos de Concreto		0.00	13,341.02	0.00	13,341.02
5.1.2.4.31	Cal, Yeso Y Productos de Yeso		0.00	9,070.23	0.00	9,070.23
5.1.2.4.41	Madera y Productos de Madera		0.00	28,376.24	0.00	28,376.24
5.1.2.4.51	Vidrio y Productos de Vidrio		0.00	11,721.92	0.00	11,721.92
5.1.2.4.61	Material Electrico y Electronico		0.00	666,891.32	0.00	666,891.32
5.1.2.4.62	Material Electronico		0.00	1,180.79	0.00	1,180.79
5.1.2.4.71	Articulos Metalicos para la Construccion		0.00	308,115.87	0.00	308,115.87
5.1.2.4.81	Materiales Complementarios		0.00	135,304.67	0.00	135,304.67
5.1.2.4.91	Otros Materiales y Articulos de Construccion y Reparacion		0.00	503,376.64	0.00	503,376.64
5.1.2.5	Productos Químicos, Farmacéuticos y de Laboratorio		0.00	4,362,864.58	0.00	4,362,864.58
5.1.2.5.11	Productos Quimicos Basicos		0.00	40,719.48	0.00	40,719.48

SISTEMA DESARROLLO INTEGRAL DE LA FAMILIA DEL EDO. MORELOS
BALANZA DE COMPROBACIÓN

Presentación por Todos

Fecha : 31/12/2013

Periodo del 01/01/2013 Al 31/12/2013

Hoja : 14

Cuenta	Nombre	Subsidio	Sdo. Ini.	Debe	Haber	Sdo. Fin.
5.1.2.5.21	Fertilizantes, Pesticidas y Otros Agroquimicos		0.00	47,968.57	0.00	47,968.57
5.1.2.5.31	Medicinas y Productos Farmaceuticos		0.00	1,635,665.91	0.00	1,635,665.91
5.1.2.5.41	Materiales, Accesorios y Suministros Medicos		0.00	665,519.38	0.00	665,519.38
5.1.2.5.51	Materiales, Accesorios y Suministros Medicos		0.00	1,241,178.93	0.00	1,241,178.93
5.1.2.5.61	Fibras Sinteticas, Hules, Plasticos y Derivados		0.00	724,811.03	0.00	724,811.03
5.1.2.5.91	Otros Productos Quimicos		0.00	7,001.28	0.00	7,001.28
5.1.2.6	Combustibles, Lubricantes y Aditivos		0.00	1,903,751.65	0.00	1,903,751.65
5.1.2.6.11	Combustibles		0.00	1,864,622.85	0.00	1,864,622.85
5.1.2.6.12	Lubricantes y Aditivos		0.00	39,128.80	0.00	39,128.80
5.1.2.7	Vestuario, Blancos, Prendas de Protección y Artículos Deportivos		0.00	1,381,098.67	0.00	1,381,098.67
5.1.2.7.11	Vestuarios		0.00	589,773.24	0.00	589,773.24
5.1.2.7.12	Uniformes		0.00	227,267.67	0.00	227,267.67
5.1.2.7.21	Prendas de Seguridad y Protección Personal		0.00	22,180.79	0.00	22,180.79
5.1.2.7.31	Artículos Deportivos		0.00	18,284.35	0.00	18,284.35
5.1.2.7.41	Productos Textiles		0.00	68,657.30	0.00	68,657.30
5.1.2.7.51	Blancos y Otros Productos Textiles, Excepto Prendas de Vestir		0.00	454,935.32	0.00	454,935.32
5.1.2.9	Herramientas, Refacciones y Accesorios Menores		0.00	1,685,226.80	0.00	1,685,226.80
5.1.2.9.11	Herramientas Menores		0.00	108,818.33	0.00	108,818.33
5.1.2.9.21	Refacciones y Accesorios Menores de Edificios		0.00	76,811.41	0.00	76,811.41
5.1.2.9.31	Refacciones y Accesorios Menores de Mobiliario		0.00	13,033.70	0.00	13,033.70
5.1.2.9.41	Refacciones y Equipos Menores de Equipo de Computo		0.00	1,204.42	0.00	1,204.42
5.1.2.9.61	Refacciones y Equipos Menores de Equipo de Transporte		0.00	633,114.02	0.00	633,114.02
5.1.2.9.62	Llantas y Camaras		0.00	116,957.02	0.00	116,957.02
5.1.2.9.81	Refacciones y Accesorios Menores de Maquinaria y Otros Equipos		0.00	158,630.58	0.00	158,630.58
5.1.2.9.91	Refacciones y Equipos Menores de Otros Bienes Muebles		0.00	576,657.32	0.00	576,657.32
5.1.3	Servicios Generales		0.00	26,236,774.15	0.00	26,236,774.15
5.1.3.1	Servicios Básicos		0.00	3,908,825.69	0.00	3,908,825.69
5.1.3.1.11	Energia Electrica		0.00	1,638,167.46	0.00	1,638,167.46
5.1.3.1.21	Gas		0.00	432,101.83	0.00	432,101.83
5.1.3.1.31	Agua		0.00	379,888.19	0.00	379,888.19
5.1.3.1.41	Telefonia Tradicional		0.00	940,322.79	0.00	940,322.79
5.1.3.1.51	Telefonia Celular		0.00	1,800.00	0.00	1,800.00
5.1.3.1.61	Servicio de Telecomunicaciones y Satelites		0.00	400.00	0.00	400.00
5.1.3.1.71	Servicios de Acceso de Internet, Redes y Procesamiento de Informacion		0.00	12,326.83	0.00	12,326.83
5.1.3.1.81	Servicio Postal		0.00	2,945.89	0.00	2,945.89
5.1.3.1.91	Servicios Integrales y Otros Servicio		0.00	500,872.70	0.00	500,872.70

SISTEMA DESARROLLO INTEGRAL DE LA FAMILIA DEL EDO. MORELOS
BALANZA DE COMPROBACIÓN

Presentación por Todos

Fecha : 31/12/2013

Periodo del 01/01/2013 Al 31/12/2013

Hoja : 15

Cuenta	Nombre	Subsidio	Sdo. Ini.	Debe	Haber	Sdo. Fin.
5.1.3.2	Servicios de Arrendamiento		0.00	1,161,246.09	0.00	1,161,246.09
5.1.3.2.21	Arrendamiento de Edificios		0.00	594,341.44	0.00	594,341.44
5.1.3.2.31	Arrendamiento de Mobiliario y Equipo de Administracion, Educacional y Recreativo		0.00	150,937.84	0.00	150,937.84
5.1.3.2.51	Arrendamiento de Equipo de Transporte		0.00	352,772.33	0.00	352,772.33
5.1.3.2.91	Otros Arrendamientos		0.00	63,194.48	0.00	63,194.48
5.1.3.3	Servicios Profesionales, Científicos y Técnicos y Otros Servicios		0.00	10,029,933.43	0.00	10,029,933.43
5.1.3.3.11	Servicios Legales de Contabilidad, Auditoria y Relacionados		0.00	270,200.00	0.00	270,200.00
5.1.3.3.31	Servicios de Consultoria Administrativa, Tecnica y en Tecnologias de la Informacion		0.00	19,140.00	0.00	19,140.00
5.1.3.3.41	Servicios de Capacitacion		0.00	2,399,687.16	0.00	2,399,687.16
5.1.3.3.51	Servicios de Investigacion Cientifica y Desarrollo		0.00	88,044.00	0.00	88,044.00
5.1.3.3.61	Servicios de Fotocopiado		0.00	429,643.43	0.00	429,643.43
5.1.3.3.62	Servicios de Apoyo Administrativo		0.00	899,502.87	0.00	899,502.87
5.1.3.3.63	Servicios de Impresion de Formatos Oficiales		0.00	316,598.99	0.00	316,598.99
5.1.3.3.64	Servicios de Impresion y Elaboracion de Material Informativo		0.00	1,042,618.24	0.00	1,042,618.24
5.1.3.3.81	Servicios de Vigilancia		0.00	95,526.00	0.00	95,526.00
5.1.3.3.91	Servicios Profesionales, Cientificos y Tecnicos Integrales		0.00	4,468,972.74	0.00	4,468,972.74
5.1.3.4	Servicios Financieros, Bancarios y Comerciales		0.00	1,299,328.93	0.00	1,299,328.93
5.1.3.4.11	Servicios Financieros y Bancarios		0.00	17,611.84	0.00	17,611.84
5.1.3.4.41	Seguros de Responsabilidad Patrimonial y Fianzas		0.00	27,620.76	0.00	27,620.76
5.1.3.4.51	Seguro de Bienes Patrimoniales		0.00	1,253,496.33	0.00	1,253,496.33
5.1.3.4.71	Fletes y Maniobras		0.00	600.00	0.00	600.00
5.1.3.5	Servicios de Instalación, Reparación, Mantenimiento y Conservación		0.00	8,098,717.65	0.00	8,098,717.65
5.1.3.5.11	Conservacion y Mantenimiento Menor de Inmuebles		0.00	4,014,855.14	0.00	4,014,855.14
5.1.3.5.21	Instalacion, Reparacion y Mantenimiento de Mobiliario y Equipo de Administracion, Educacional y Recreativo		0.00	101,112.80	0.00	101,112.80
5.1.3.5.31	Instalación, Reparación y Mantenimiento de Equipo de Computo y Tecnologías de la Información		0.00	98,719.48	0.00	98,719.48
5.1.3.5.51	Reparacion y Mantenimiento de Equipo de Transporte		0.00	497,350.74	0.00	497,350.74
5.1.3.5.71	Instalacion, Reparacion y Mantenimiento de Maquinaria, Otros Equipos y Herramientas		0.00	443,929.05	0.00	443,929.05
5.1.3.5.81	Servicios de Limpieza y Manejo de Desechos		0.00	1,337,829.72	0.00	1,337,829.72
5.1.3.5.91	Servicios de Jardinería y Fumigacion		0.00	1,604,920.72	0.00	1,604,920.72
5.1.3.6	Servicios de Comunicación Social y Publicidad		0.00	194,428.96	0.00	194,428.96
5.1.3.6.11	Difusion por Radio, Television y Otros Medios de Mensajes sobre Prog. y Act. Gubernamentales		0.00	160,507.92	0.00	160,507.92
5.1.3.6.41	Servicios de Revelado de Fotografias		0.00	2,061.04	0.00	2,061.04

SISTEMA DESARROLLO INTEGRAL DE LA FAMILIA DEL EDO. MORELOS
BALANZA DE COMPROBACIÓN

Presentación por Todos

Fecha : 31/12/2013

Periodo del 01/01/2013 Al 31/12/2013

Hoja : 16

Cuenta	Nombre	Subsidio	Sdo. Ini.	Debe	Haber	Sdo. Fin.
5.1.3.6.91	Otros Servicios de Informacion		0.00	31,860.00	0.00	31,860.00
5.1.3.7	Servicios de Traslado y Viáticos		0.00	692,242.59	0.00	692,242.59
5.1.3.7.11	Pasajes Aereos		0.00	68,781.20	0.00	68,781.20
5.1.3.7.21	Pasajes Terrestres		0.00	95,668.52	0.00	95,668.52
5.1.3.7.51	Viaticos Dentro del Estado		0.00	53,479.46	0.00	53,479.46
5.1.3.7.52	Viaticos Fuera del Estado		0.00	474,313.41	0.00	474,313.41
5.1.3.8	Servicios Oficiales		0.00	119,935.50	0.00	119,935.50
5.1.3.8.11	Gastos de Ceremonial		0.00	38,440.20	0.00	38,440.20
5.1.3.8.21	Gastos de Orden Social y Cultural		0.00	35,508.88	0.00	35,508.88
5.1.3.8.31	Congresos y Convenciones		0.00	42,842.82	0.00	42,842.82
5.1.3.8.51	Gastos de Representacion		0.00	3,143.60	0.00	3,143.60
5.1.3.9	Otros Servicios Generales		0.00	732,115.31	0.00	732,115.31
5.1.3.9.11	Servicios Funerarios y de Cementerios		0.00	29,168.76	0.00	29,168.76
5.1.3.9.21	Impuestos y Derechos		0.00	218,086.99	0.00	218,086.99
5.1.3.9.51	Penas, Multas, Accesorios y Actualizaciones		0.00	3,323.00	0.00	3,323.00
5.1.3.9.91	Otros Servicios Generales		0.00	481,536.56	0.00	481,536.56
5.2	TRANSFERENCIAS, ASIGNACIONES, SUBSIDIOS Y OTRAS AYUDAS		0.00	21,124,068.60	0.00	21,124,068.60
5.2.4	Ayudas Sociales		0.00	20,699,068.60	0.00	20,699,068.60
5.2.4.1	Ayudas Sociales a Personas		0.00	20,699,068.60	0.00	20,699,068.60
5.2.4.1.11	Ayudas a las Personas		0.00	19,541,110.58	0.00	19,541,110.58
5.2.4.1.12	Premios y Recompensas a Ganadores de Concursos		0.00	38,958.02	0.00	38,958.02
5.2.4.1.21	Becas y Otras Ayudas para Programas de Capacitacion		0.00	1,119,000.00	0.00	1,119,000.00
5.2.8	Donativos a Instituciones sin Fines de Lucro		0.00	425,000.00	0.00	425,000.00
5.2.8.1	Donativos a Instituciones sin Fines de Lucro		0.00	425,000.00	0.00	425,000.00
5.2.8.1.11	Donativos a Instituciones sin Fines de Lucro		0.00	425,000.00	0.00	425,000.00
5.5	OTROS GASTOS Y PÉRDIDAS EXTRAORDINARIAS		0.00	10,511,163.02	0.00	10,511,163.02
5.5.1	Estimaciones, Depreciaciones, Deterioros, Obsolescencia y Amortizaciones		0.00	10,511,163.02	0.00	10,511,163.02
5.5.1.3	Depreciación de Bienes Inmuebles		0.00	324,118.80	0.00	324,118.80
5.5.1.3.13	Edificios no habitacionales		0.00	324,118.80	0.00	324,118.80
5.5.1.5	Depreciación de Bienes Muebles		0.00	10,187,044.22	0.00	10,187,044.22
5.5.1.5.11	Muebles de oficina y estanteria		0.00	590,617.75	0.00	590,617.75
5.5.1.5.12	Muebles, excepto de oficina y estanteria		0.00	47,301.79	0.00	47,301.79
5.5.1.5.13	Equipo de computo y de tecnologias de la informacion		0.00	2,885,107.13	0.00	2,885,107.13
5.5.1.5.19	Otros mobiliarios y equipos de administracion		0.00	84,342.60	0.00	84,342.60
5.5.1.5.21	Equipos y aparatos audiovisuales		0.00	505,318.80	0.00	505,318.80
5.5.1.5.23	Camaras fotograficas y de video		0.00	47,097.35	0.00	47,097.35
5.5.1.5.29	Otro mobiliario y equipo educacional y recreativo		0.00	43,443.23	0.00	43,443.23
5.5.1.5.31	Equipo medico y de laboratorio		0.00	75,457.76	0.00	75,457.76
5.5.1.5.32	Instrumental medico y de laboratorio		0.00	486,738.15	0.00	486,738.15

SISTEMA DESARROLLO INTEGRAL DE LA FAMILIA DEL EDO. MORELOS
BALANZA DE COMPROBACIÓN

Presentación por Todos

Fecha : 31/12/2013

Periodo del 01/01/2013 Al 31/12/2013

Hoja : 17

Cuenta	Nombre	Subsidio	Sdo. Ini.	Debe	Haber	Sdo. Fin.
5.5.1.5.41	Automoviles y equipo terrestre		0.00	5,131,266.12	0.00	5,131,266.12
5.5.1.5.42	Carrocerias y remolques		0.00	0.20	0.00	0.20
5.5.1.5.61	Maquinaria y equipo agropecuario		0.00	2,479.27	0.00	2,479.27
5.5.1.5.62	Maquinaria y equipo industrial		0.00	117,564.22	0.00	117,564.22
5.5.1.5.64	Sistemas de aire acondicionado, calefaccion y de refrigeracion industrial y comercial		0.00	33,112.89	0.00	33,112.89
5.5.1.5.65	Equipo de comunicacion y telecomunicacion		0.00	50,858.94	0.00	50,858.94
5.5.1.5.67	Herramientas y maquinarias-herramientas		0.00	48,629.22	0.00	48,629.22
5.5.1.5.69	Otros equipos		0.00	37,708.80	0.00	37,708.80
7	CUENTAS DE ORDEN CONTABLES		0.00	17,421,727.67	17,421,727.67	0.00
7.4	JUICIOS		0.00	6,927,792.44	6,927,792.44	0.00
7.4.1	Demandas Judicial en Proceso de Resolución		1,280,938.53	5,646,853.91	1,280,938.53	5,646,853.91
7.4.2	Resolución de Demandas en Proceso Judicial		-1,280,938.53	1,280,938.53	5,646,853.91	-5,646,853.91
7.7.1	Fideicomiso de Inversión y Administración		337,213.00	0.00	0.00	337,213.00
7.7.2	Administración de Fideicomiso		-337,213.00	0.00	0.00	-337,213.00
7.8	CUENTAS DE ORDEN DESAYUNOS Y DESPENSAS		0.00	10,323,035.21	10,323,035.21	0.00
7.8.1	CUENTAS POR COBRAR DESAYUNOS Y DESPENSAS		5,196,881.15	6,079,055.56	5,020,019.15	6,255,917.56
7.8.1.1	Desayunos Ciclo Escolar 94-2009		465,015.06	0.00	8,900.00	456,115.06
7.8.1.2	Desayunos Ciclo Escolar 2009-2010		303,083.00	0.00	81,055.00	222,028.00
7.8.1.3	Desayunos Ciclo Escolar 2010-2011		384,426.50	-10.00	193,461.50	190,955.00
7.8.1.4	Desayunos Ciclo Escolar 2011-2012		568,153.00	-26,060.00	451,693.00	90,400.00
7.8.1.5	Despensas		1,023,730.00	931,799.50	351,837.00	1,603,692.50
7.8.1.6	Semillas, Herramientas		11,189.00	18,777.00	18,777.00	11,189.00
7.8.1.7	Desayunos Ciclo Escolar 2012-2013		2,441,284.59	1,699,632.06	3,914,295.65	226,621.00
7.8.1.8	Desayunos Ciclo Escolar 2013-2014		0.00	3,454,917.00	0.00	3,454,917.00
7.8.2	CUENTAS POR PAGAR DESAYUNOS Y DESPENSAS		-5,196,881.15	4,243,979.65	5,303,016.06	-6,255,917.56
7.8.2.1	Desayunos Escolares		-4,161,962.15	3,873,365.65	4,352,439.56	-4,641,036.06
7.8.2.2	Despensas		-1,023,730.00	351,837.00	931,799.50	-1,603,692.50
7.8.2.3	Semillas, Herramientas		-11,189.00	18,777.00	18,777.00	-11,189.00
7.9	DONATIVO 2% GOBIERNO DEL ESTADO DE MORELOS		0.00	170,900.02	170,900.02	0.00
7.9.1	DONATIVO 2% GOBIERNO DEL ESTADO DE MORELOS		0.00	170,900.02	0.00	170,900.02
7.9.1.1	DONATIVO 2% GOBIERNO DEL ESTADO DE MORELOS		0.00	170,900.02	0.00	170,900.02
7.9.2	DONATIVO 2% GOBIERNO DEL ESTADO DE MORELOS		0.00	0.00	170,900.02	-170,900.02
7.9.2.1	DONATIVO 2% GOBIERNO DEL ESTADO DE MORELOS		0.00	0.00	170,900.02	-170,900.02
8	CUENTAS DE ORDEN PRESUPUESTARIAS		0.00	1762,883,865.33	1762,865,711.51	18,153.82
8.1	LEY DE INGRESOS		0.00	603,739,869.28	603,739,869.28	0.00
8.1.2	Ley de Ingresos por Ejecutar		0.00	313,236,512.65	0.00	313,236,512.65
8.1.4	Ley de Ingresos Devengada		0.00	290,503,356.63	313,236,512.65	-22,733,156.02

SISTEMA DESARROLLO INTEGRAL DE LA FAMILIA DEL EDO. MORELOS
BALANZA DE COMPROBACIÓN

Presentación por Todos

Fecha : 31/12/2013

Periodo del 01/01/2013 Al 31/12/2013

Hoja : 18

Cuenta	Nombre	Subsidio	Sdo. Ini.	Debe	Haber	Sdo. Fin.
8.1.5	Ley de Ingresos Recaudada		0.00	0.00	290,503,356.63	-290,503,356.63
8.2	PRESUPUESTO DE EGRESOS		0.00	1,159,143,996.05	1,159,125,842.23	18,153.82
8.2.2	Presupuesto de Egresos por Ejercer		0.00	0.00	315,165,726.54	-315,165,726.54
8.2.4	Presupuesto de Egresos Comprometido		0.00	315,165,726.54	315,073,938.37	91,788.17
8.2.5	Presupuesto de Egresos Devengado		0.00	315,073,938.37	315,073,938.37	0.00
8.2.6	Presupuesto de Egresos Ejercido		0.00	315,092,092.19	213,812,238.95	101,279,853.24
8.2.7	Presupuesto de Egresos Pagado		0.00	213,812,238.95	0.00	213,812,238.95
				3,601,397,965.91	3,601,397,965.91	