

**SISTEMA DESARROLLO INTEGRAL DE LA FAMILIA DEL EDO. MORELOS**  
**ESTADO DE SITUACION FINANCIERA**

Hoja : 1

Fecha : 30/04/2013

01 ENE 2013    Al    31 MAR 2013

Descripción	Presentación por Cuenta	MZO-13	DIC-12
<b><u>ACTIVO</u></b>			
		<u>136,837,788.59</u>	<u>144,271,211.57</u>
<b>ACTIVO CIRCULANTE</b>		<b>80,877,042.34</b>	<b>90,588,342.63</b>
<b>Efectivo y Equivalentes</b>		<b>30,913,684.49</b>	<b>6,179,502.12</b>
Bancos/Tesorería		30,913,684.49	6,179,502.12
<b>Derechos a Recibir Efectivo o Equivalentes</b>		<b>47,339,618.16</b>	<b>81,785,100.82</b>
Inversiones Financieras de Corto Plazo		36,464,538.24	50,265,222.21
Cuentas por Cobrar a Corto Plazo		28,816.56	28,816.56
Deudores Diversos por Cobrar a Corto Plazo		617,236.75	156,058.46
Ingresos por Recuperar a Corto Plazo		10,062,031.20	31,309,140.79
Deudores por Anticipos de la Tesorería a Corto Plazo		166,995.41	25,862.80
<b>Derechos a Recibir Bienes o Servicios</b>		<b>1,800,891.19</b>	<b>1,800,891.19</b>
Anticipo a Proveedores por Adquisición de Bienes y Prestación de Servicios a Corto Plazo		1,800,891.19	1,800,891.19
<b>Almacenes</b>		<b>822,848.50</b>	<b>822,848.50</b>
Almacén de Materiales y Suministros de Consumo		822,848.50	822,848.50
<b>ACTIVO NO CIRCULANTE</b>		<b>55,960,746.25</b>	<b>53,682,868.94</b>
<b>Bienes Inmuebles, Infraestructura y Construcciones en Proceso</b>		<b>10,790,682.30</b>	<b>10,790,682.30</b>
Terrenos		1,067,118.25	1,067,118.25
Edificios no Habitacionales		9,723,564.05	9,723,564.05
<b>Bienes Muebles</b>		<b>44,632,312.79</b>	<b>42,360,145.48</b>
Mobiliario y Equipo de Administración		14,491,440.99	14,342,694.33
Mobiliario y Equipo Educativo y Recreativo		1,594,632.88	1,594,632.88
Equipo e Instrumental Médico y de Laboratorio		2,794,884.54	2,684,038.74
Equipo de Transporte		23,646,966.06	21,677,899.33
Maquinaria, Otros Equipos y Herramientas		2,104,388.32	2,060,880.20
<b>Activos Intangibles</b>		<b>431,951.48</b>	<b>426,241.48</b>
Software		431,951.48	426,241.48
<b>Activos Diferidos</b>		<b>105,799.68</b>	<b>105,799.68</b>
Otros Activos Diferidos		105,799.68	105,799.68
<b><u>PASIVO</u></b>			
		<u>58,195,915.74</u>	<u>88,840,057.84</u>
<b>PASIVO CIRCULANTE</b>		<b>58,195,915.74</b>	<b>88,840,057.84</b>
<b>Cuentas por Pagar a Corto Plazo</b>		<b>12,614,378.07</b>	<b>30,012,611.15</b>
Servicios Personales por Pagar a Corto Plazo		1,186,640.48	8,435,056.49
Proveedores por Pagar a Corto Plazo		10,724,050.98	20,830,395.78
Retenciones y Contribuciones por Pagar a Corto Plazo		28,502.16	72,036.58
Otras Cuentas por Pagar a Corto Plazo		675,184.45	675,122.30
<b>Provisiones a Corto Plazo</b>		<b>45,216,232.67</b>	<b>58,827,446.69</b>
Otras Provisiones a Corto Plazo		45,216,232.67	58,827,446.69
<b>Otros Pasivos a Corto Plazo</b>		<b>365,305.00</b>	
INGRESOS POR CUENTA DEL GOBIERNO DEL ESTADO DE MORELOS		365,305.00	


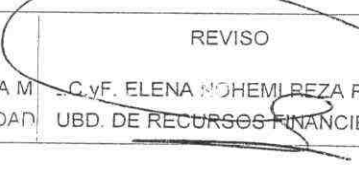


**SISTEMA DESARROLLO INTEGRAL DE LA FAMILIA DEL EDO. MORELOS**  
**ESTADO DE SITUACION FINANCIERA**

Hoja : 2

Fecha : 30/04/2013

01 ENE 2013    Al    31 MAR 2013

Descripción	Presentación por Cuenta	MZO-13	DIC-12
<b>HACIENDA PÚBLICA/ PATRIMONIO</b>		<b>78,641,872.85</b>	<b>55,431,153.73</b>
<b>HACIENDA PÚBLICA/PATRIMONIO CONTRIBUIDO</b>		<b>45,454,339.69</b>	<b>45,454,324.69</b>
Aportaciones		43,993,759.91	43,993,759.91
Patrimonio		43,993,759.91	43,993,759.91
Donaciones de Capital		1,460,579.78	1,460,564.78
Patrimonio de Donativo		1,460,579.78	1,460,564.78
<b>HACIENDA PÚBLICA /PATRIMONIO GENERADO</b>		<b>33,187,533.16</b>	<b>9,976,829.04</b>
<b>Resultados del Ejercicio: (Ahorro/ Desahorro)</b>		<b>23,020,084.55</b>	
ultados de Ejercicios Anteriores		10,167,448.61	9,976,829.04
Resultado de Ejercicios Anteriores		1,118,070.20	1,114,089.87
Resultado del Ejercicio 2012		11,285,518.81	11,090,918.91
<b>TOTAL DE PASIVO Y HACIENDA PUBLICA/PATRIMONIO</b>		<b>136,837,788.59</b>	<b>144,271,211.57</b>

ELABORÓ	REVISÓ	VALIDÓ	Vo. Bo.
 MA. DEL CARMEN QUINTANILLA M... JEFA DEL DEPTO. CONTABILIDAD	 C.yf. ELENA NOHEMI REZA REZA UBD. DE RECURSOS FINANCIERO	 IC. ALEJANDRO ALONSO ARRIOLA DIRECTOR ADMINISTRATIVO	 RA. MARIA ELISA ZAMUDIO ABRE DIRECTORA GENERAL

# SISTEMA DESARROLLO INTEGRAL DE LA FAMILIA DEL EDO. MORELOS

## ESTADO DE ACTIVIDADES

Hoja : 1

Fecha : 30/04/2013

01 ENE 2013    Al    31 MAR 2013

Descripción	Presentación por Cuenta	MZO-13	DIC-12
<b><u>INGRESOS Y OTROS BENEFICIOS</u></b>		<b><u>48,579,551.66</u></b>	
<b>INGRESOS DE GESTIÓN</b>		<b>3,834,296.27</b>	
Cuotas y Aportaciones de Seguridad Social		137,637.76	
Ingresos por Subsidios de Incapacidades		137,637.76	
<b>Ingresos por Venta de Bienes y Servicios</b>		<b>3,696,658.51</b>	
Ingresos por Venta de Bienes y Servicios de Organismos Descentralizados		3,696,658.51	
<b>PARTICIPACIONES, APORTACIONES, TRANSFERENCIAS, ASIGNACIONES, SUBSIDIOS Y OTRAS AYUDAS</b>		<b>44,329,701.68</b>	
<b>Transferencias, Asignaciones, Subsidios y Otras ayudas</b>		<b>44,329,701.68</b>	
Transferencias Internas y Asignaciones al Sector Público		628,483.00	
Subsidios y Subvenciones		43,701,218.68	
<b>OTROS INGRESOS Y BENEFICIOS</b>		<b>415,553.71</b>	
<b>Ingresos Financieros</b>		<b>415,553.71</b>	
Intereses Ganados de Valores, Créditos, Bonos y Otros.		415,211.03	
Otros Ingresos Financieros		342.68	
<b><u>GASTOS Y OTRAS PÉRDIDAS</u></b>		<b><u>25,559,467.11</u></b>	
<b>GASTOS DE FUNCIONAMIENTO</b>		<b>23,139,283.71</b>	
<b>Servicios Personales</b>		<b>15,712,312.95</b>	
Remuneraciones al Personal de Carácter Permanente		3,596,585.53	
Remuneraciones Adicionales y Especiales		2,963,504.07	
Seguridad Social		2,513,328.28	
Otras Prestaciones Sociales y Económicas		6,638,895.07	
<b>Materiales y Suministros</b>		<b>3,253,643.38</b>	
Materiales de Administración, Emisión de Documentos y Artículos Oficiales		142,596.20	
Alimentos y Utensilios		1,383,950.82	
Materiales y Artículos de Construcción y de Reparación		433,478.63	
Productos Químicos, Farmacéuticos y de Laboratorio		677,422.24	
Combustibles, Lubricantes y Aditivos		295,599.29	
Vestuario, Blancos, Prendas de Protección y Artículos Deportivos		200,990.63	
Herramientas, Refacciones y Accesorios Menores		119,605.57	
<b>Servicios Generales</b>		<b>4,173,327.38</b>	
Servicios Básicos		720,594.80	
Servicios de Arrendamiento		150,980.86	
Servicios Profesionales, Científicos y Técnicos y Otros Servicios		706,210.10	
Servicios Financieros, Bancarios y Comerciales		1,183,783.03	
Servicios de Instalación, Reparación, Mantenimiento y Conservación		1,212,450.41	
Servicios de Comunicación Social y Publicidad		7,652.52	
Servicios de Traslado y Viáticos		134,454.37	
Servicios Oficiales		33,408.80	
Otros Servicios Generales		23,792.49	

**SISTEMA DESARROLLO INTEGRAL DE LA FAMILIA DEL EDO. MORELOS**  
**ESTADO DE ACTIVIDADES**

Hoja : 2

Fecha : 30/04/2013

01 ENE 2013    Al    31 MAR 2013

Descripción	Presentación por Cuenta	MZO-13	DIC-12
<b>TRANSFERENCIAS, ASIGNACIONES, SUBSIDIOS Y OTRAS AYUDAS</b>			
<b>Ayudas Sociales</b>		2,420,183.40	
Ayudas Sociales a Personas		2,420,183.40	
		2,420,183.40	
<b>AHORRO/DESAHORRO NETO DEL EJERCICIO</b>		<b>23,020,084.55</b>	

ELABORÓ	REVISÓ	VALIDÓ	Vo. Bo.
MA. DEL CARMEN QUINTANILLA M JEFA DEL DEPTO. CONTABILIDAD	C.YF. ELENA NOHEMI REZA REZA UBD. DE RECURSOS FINANCIEROS	J.C. ALEJANDRO ALONSO ARRIOLA DIRECTOR ADMINISTRATIVO	IRA. MARIA ENISA ZAMUDIO ABREU DIRECTORA GENERAL

# SISTEMA DESARROLLO INTEGRAL DE LA FAMILIA DEL EDO. MORELOS

## ESTADO DE FLUJO DE EFECTIVO

Hoja : 1

Fecha : 30/04/2013

01 ENE 2013

Al

31 MAR 2013

Flujo (-)=Origen (+)=Aplicación

Descripción	Presentación por Cuenta	MZO-13	DIC-12	Flujo
<b><u>FLUJOS DE EFECTIVO DE LAS ACTIVIDADES DE GESTION</u></b>				
<b>ORIGEN</b>				
Ingresos por Venta de Bienes y Servicios		-3,696,658.51		-3,696,658.51
Transferencias, Asignaciones, Subsidios y Otras ayudas		-44,329,701.68		-44,329,701.68
Transferencias Internas y Asignaciones al Sector Público		-628,483.00		-628,483.00
Subsidios y Subvenciones		-43,701,218.68		-43,701,218.68
OTROS INGRESOS Y BENEFICIOS		-415,553.71		-415,553.71
<b>APLICACION</b>				
Servicios Personales		15,712,312.95		15,712,312.95
Materiales y Suministros		3,253,643.38		3,253,643.38
Servicios Generales		4,173,327.38		4,173,327.38
TRANSFERENCIAS, ASIGNACIONES, SUBSIDIOS Y OTRAS AYUDAS		2,420,183.40		2,420,183.40
Ayudas Sociales		2,420,183.40		2,420,183.40
<b><u>FLUJOS NETOS DE EFECTIVO POR ACTIVIDADES DE OPERACION</u></b>				
<b>FLUJOS DE EFECTIVO DE LAS ACTIVIDADES DE INVERSION</b>				
<b>ORIGEN</b>				
INGRESOS POR VENTA DE BIENES Y SERVICIOS		-3,696,658.51		-3,696,658.51
CONTRIBUCIONES DE CAPITAL				
OTROS INGRESOS Y BENEFICIOS		-415,553.71		-415,553.71
VENTA DE ACTIVOS FISICOS				
OTROS				
<b>APLICACION</b>				
ACTIVO NO CIRCULANTE		55,960,746.25	53,682,868.94	2,277,877.31
DERECHOS A RECIBIR EFECTIVO O EQUIVALENTES A LARGO PLAZO				
BIENES MUEBLES INFRAESTRUCTURA Y CONSTRUCCIONES EN PROCESO		10,790,682.30	10,790,682.30	
BIENES MUEBLES		44,632,312.79	42,360,145.48	2,272,167.31
BIENES INTANGIBLES		431,951.48	426,241.48	5,710.00
DEPRECIACIONES				
ACTIVOS DIFERIDOS		105,799.68	105,799.68	
<b>FLUJOS DE EFECTIVO DE LAS ACTIVIDADES DE FINANCIAMIENTO</b>				
<b>ORIGEN</b>				
PASIVO (ENDEUDAMIENTO NETO)		-58,195,915.74	-88,840,057.84	30,644,142.10
INTERNO		-58,195,915.74	-88,840,057.84	30,644,142.10
EXTERNO				
<b>APLICACION</b>				
INCREMENTO DE ACTIVOS FINANCIEROS		49,963,357.85	90,588,342.63	-40,624,984.78
SERVICIOS DE LA DEUDA				
INTERNO		-58,195,915.74	-88,840,057.84	30,644,142.10
EXTERNO				
DISMINUCION DE OTROS PASIVOS				
<b>FLUJOS NETOS DE EFECTIVO POR ACTIVIDADES DE FINANCIAMIENTO</b>				

**SISTEMA DESARROLLO INTEGRAL DE LA FAMILIA DEL EDO. MORELOS**  
**ESTADO DE FLUJO DE EFECTIVO**

Hoja: 2

Fecha: 30/04/2013

01 ENE 2013

Al

31 MAR 2013

Flujo (-)=Origen (+)=Aplicación

Descripción	Presentación por Cuenta	MZO-13	DIC-12	Flujo
<b>INCREMENTO / DISMINUCION NETA EN EL EFECTIVO Y EQUIVALENTES AL EFECTIVO</b>				
EFFECTIVO Y EQUIVALENTES AL EFECTIVO AL INICIO DEL EJERCICIO		67,378,222.73	56,444,724.33	10,933,498.40
EFFECTIVO Y EQUIVALENTES AL EFECTIVO AL FINAL DEL EJERCICIO		67,378,222.73		67,378,222.73
<b>SUMA DE COLUMNAS</b>		<b>53,149,371.30</b>	<b>-12,121,368.68</b>	

ELABORO  MA. DEL CARMEN QUINTANILLA M. JEFA DEL DEPTO. CONTABILIDAD	REVISO  C.YF. ELENA NOHEMI REZA REZA UBD. DE RECURSOS FINANCIERO	VALIDO  I.C. ALEJANDRO ALONSO ARRIOLA DIRECTOR ADMINISTRATIVO	Vo. Bo.  RA. MARIA ELISA ZAMUDIO DIRECTORA GENERAL
---	--	--	--

# SISTEMA DESARROLLO INTEGRAL DE LA FAMILIA DEL EDO. MORELOS

## ESTADO ANALÍTICO DEL ACTIVO

Hoja : 1

Fecha : 30/04/2013

01 ENE 2013      Al      31 MAR 2013

Presentación por Cuenta

Descripción	Saldo Inicial	Cargos Periodo	Abonos Periodo	Saldo Final	Flujo Periodo
<b>ACTIVO</b>	<b><u>144,271,211.57</u></b>	<b><u>156,778,576.31</u></b>	<b><u>164,211,999.29</u></b>	<b><u>136,837,788.59</u></b>	<b><u>7,433,422.98</u></b>
ACTIVO CIRCULANTE	90,588,342.63	154,500,699.00	164,211,999.29	80,877,042.34	9,711,300.29
Efectivo y Equivalentes	6,179,502.12	104,086,246.74	79,352,064.37	30,913,684.49	-24,734,182.37
Bancos/Tesorería	6,179,502.12	104,086,246.74	79,352,064.37	30,913,684.49	-24,734,182.37
Derechos a Recibir Efectivo o Equivalentes	81,785,100.82	50,414,452.26	84,859,934.92	47,339,618.16	34,445,482.66
Inversiones Financieras de Corto Plazo	50,265,222.21	412,691.15	14,213,375.12	36,464,538.24	13,800,683.97
Cuentas por Cobrar a Corto Plazo	28,816.56			28,816.56	0.00
Deudores Diversos por Cobrar a Corto Plazo	156,058.46	1,263,452.13	802,273.84	617,236.75	-461,178.29
Ingresos por Recuperar a Corto Plazo	31,309,140.79	48,579,208.98	69,826,318.57	10,062,031.20	21,247,109.59
Deudores por Anticipos de la Tesorería a Corto Plazo	25,862.80	159,100.00	17,967.39	166,995.41	-141,132.61
Derechos a Recibir Bienes o Servicios	1,800,891.19			1,800,891.19	0.00
Anticipo a Proveedores por Adquisición de Bienes y Prestación de Servicios a Corto Plazo	1,800,891.19			1,800,891.19	0.00
Almacenes	822,848.50			822,848.50	0.00
Almacén de Materiales y Suministros de Consumo	822,848.50			822,848.50	0.00
<b>ACTIVO NO CIRCULANTE</b>	<b>53,682,868.94</b>	<b>2,277,877.31</b>		<b>55,960,746.25</b>	<b>-2,277,877.31</b>
Bienes Inmuebles, Infraestructura y Construcciones en Proceso	10,790,682.30			10,790,682.30	0.00
Terrenos	1,067,118.25			1,067,118.25	0.00
Edificios no Habitacionales	9,723,564.05			9,723,564.05	0.00
Bienes Muebles	42,360,145.48	2,272,167.31		44,632,312.79	-2,272,167.31
Mobiliario y Equipo de Administración	14,342,694.33	148,746.66		14,491,440.99	-148,746.66
Mobiliario y Equipo Educativo y Recreativo	1,594,632.88			1,594,632.88	0.00
Equipo e Instrumental Médico y de Laboratorio	2,684,038.74	110,845.80		2,794,884.54	-110,845.80
Equipo de Transporte	21,677,899.33	1,969,066.73		23,646,966.06	-1,969,066.73
Maquinaria, Otros Equipos y Herramientas	2,060,880.20	43,508.12		2,104,388.32	-43,508.12
Activos Intangibles	426,241.48	5,710.00		431,951.48	-5,710.00

# SISTEMA DESARROLLO INTEGRAL DE LA FAMILIA DEL EDO. MORELOS

## ESTADO ANALÍTICO DEL ACTIVO


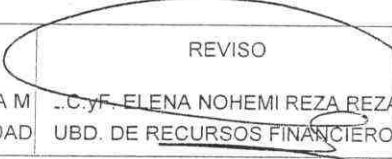


Hoja : 2

Fecha : 30/04/2013

01 ENE 2013    Al    31 MAR 2013

Presentación por Cuenta

Descripción	Saldo Inicial	Cargos Periodo	Abonos Periodo	Saldo Final	Flujo Periodo
Software	426,241.48	5,710.00		431,951.48	-5,710.00
Activos Diferidos	105,799.68			105,799.68	0.00
Otros Activos Diferidos	105,799.68			105,799.68	0.00

ELABORO 	REVISO 	VALIDO 	Vo. Bo. 
VA. DEL CARMEN QUINTANILLA M. JEFA DEL DEPTO. CONTABILIDAD	M.C. Y.F. ELENA NOHEMI REZA REZA UBD. DE RECURSOS FINANCIERO	J.C. ALEJANDRO ALONSO ARRIOLA DIRECTOR ADMINISTRATIVO	RA. MARÍA ELISA ZAMUDIO ABREU DIRECTORA GENERAL



**SISTEMA DESARROLLO INTEGRAL DE LA FAMILIA DEL EDO. MORELOS**  
**ESTADO DEL EJERCICIO DEL PRESUPUESTO DE EGRESOS**  
**Informe Agregado**

Emisión : 31/03/2013 Hoja : 1  
 DEL : 01/01/2013 AL : 31/03/2013

Capítulo del Gasto	Aprobado	Modificado	Comprometido	Disponible	Devengado	No Devengado	Si Devengar	Ejercido	Pagado	Deuda
<b>SERVICIOS PERSONALES</b>										
REMUNERACIONES AL PERSONAL DE CARACTER PERMANENTE	19,591,628.14	19,591,628.14	15,712,312.95	3,879,315.19	15,712,312.95	0.00	3,879,315.19	15,641,738.38	15,641,788.38	70,524.57
SUELDO BASE AL PERSONAL PERMANENTE	8,972,823.27	5,656,919.63	3,596,585.53	2,060,334.10	3,596,585.53	0.00	2,060,334.10	3,596,535.53	3,596,585.53	0.00
REMUNERACIONES ADICIONALES Y ESPECIALES	8,972,823.27	5,656,919.63	3,596,585.53	2,060,334.10	3,596,585.53	0.00	2,060,334.10	3,596,535.53	3,596,585.53	0.00
PRIMA QUINQUENAL	3,741,441.99	2,967,980.29	2,963,504.07	4,476.22	2,963,504.07	0.00	4,476.22	2,963,504.07	2,963,504.07	0.00
PRIMA DE ANTIGUEDAD	0.00	331,972.50	331,460.65	511.85	331,460.65	0.00	511.85	331,430.65	331,460.65	0.00
PRIMA DE VACACIONES	0.00	194,163.64	194,163.64	0.00	194,163.64	0.00	0.00	194,133.64	194,163.64	0.00
GRATIFICACION DE FIN DE AÑO	0.00	13,827.91	12,410.00	1,417.91	12,410.00	0.00	1,417.91	12,410.00	12,410.00	0.00
COMPENSACIONES	0.00	62,935.12	60,388.66	2,546.46	60,388.66	0.00	2,546.46	60,388.66	60,388.66	0.00
SEGURIDAD SOCIAL	3,741,441.99	2,365,081.12	2,365,081.12	0.00	2,365,081.12	0.00	0.00	2,365,081.12	2,365,081.12	0.00
CUOTAS AL IMSS	4,313,532.32	3,605,923.24	2,513,328.28	1,092,594.96	2,513,328.28	0.00	1,092,594.96	2,442,803.71	2,442,803.71	70,524.57
APORTACIONES AL INSTITUTO DE CREDITO	2,431,502.85	1,784,874.58	792,205.01	992,669.57	792,205.01	0.00	992,669.57	792,205.01	792,205.01	0.00
APORTACIONES AL SISTEMA PARA EL RETIRO	296,489.29	235,702.54	202,709.00	32,993.54	202,709.00	0.00	32,993.54	202,709.00	202,709.00	0.00
APORTACIONES PARA SEGURO DE VIDA	807,455.10	631,971.55	588,502.20	43,469.35	588,502.20	0.00	43,469.35	588,502.20	588,502.20	0.00
OTRAS PRESTACIONES SOCIALES Y ECONOMICAS	778,086.08	953,374.57	929,912.07	23,462.50	929,912.07	0.00	23,462.50	859,387.50	859,387.50	70,524.57
INDEMNIZACIONES	2,526,330.56	7,357,079.91	6,638,895.07	718,184.84	6,638,895.07	0.00	718,184.84	6,638,895.07	6,638,895.07	0.00
PRESTACIONES Y HABERES DE RETIRO	900,000.00	66,770.81	0.00	66,770.81	0.00	0.00	66,770.81	0.00	0.00	0.00
DESPENSAS EN ESPECIE	0.00	1,088,238.05	1,077,670.38	10,567.67	1,077,670.38	0.00	10,567.67	1,077,670.38	1,077,670.38	0.00
AYUDA PARA COMPRA DE LENTES	678,000.00	332,921.15	0.00	332,921.15	0.00	0.00	332,921.15	0.00	0.00	0.00
BECAS PARA HIJOS DE TRABAJADORES DEL PODER EJECUTIVO	60,500.00	26,618.24	0.00	26,618.24	0.00	0.00	26,618.24	0.00	0.00	0.00
FONDO DE PREVISION PARA GASTOS EXTRAORDINARIOS	40,920.00	73,590.00	73,590.00	0.00	73,590.00	0.00	0.00	73,590.00	73,590.00	0.00
PAGO DE MARCHA	48,874.74	0.00	0.00	0.00	0.00	0.00	0.00	0.00	0.00	0.00
BIENESTAR FAMILIAR	0.00	44,193.60	44,193.60	0.00	44,193.60	0.00	0.00	44,193.60	44,193.60	0.00
AYUDA PARA RENTA	87,425.70	23,018.26	0.00	23,018.26	0.00	0.00	23,018.26	0.00	0.00	0.00
DESPENSA	129,227.40	188,502.86	188,213.59	289.27	188,213.59	0.00	289.27	188,213.59	188,213.59	0.00
AYUDA PARA TRANSPORTE	331,240.92	412,831.71	155,167.32	257,664.39	155,167.32	0.00	257,664.39	155,167.32	155,167.32	0.00
OTRAS PRESTACIONES ECONOMICAS	89,183.52	140,166.74	140,128.26	38.48	140,128.26	0.00	38.48	140,128.26	140,128.26	0.00
	0.00	4,749,338.11	4,749,041.54	296.57	4,749,041.54	0.00	296.57	4,749,041.54	4,749,041.54	0.00

**SISTEMA DESARROLLO INTEGRAL DE LA FAMILIA DEL EDO. MORELOS**  
**ESTADO DEL EJERCICIO DEL PRESUPUESTO DE EGRESOS**  
**Informe Agregado**

Emisión: 31/03/2013 Hoja: 2  
 DEL: 01/01/2013 AL: 31/03/2013

Capítulo del Gasto	Aprobado	Modificado	Comprometido	Disponible	Devengado	No Devengado	Sin Devengar	Ejercido	Pagado	Deuda
<b>BONIFICACION FISCAL</b>										
PAGO DE ESTIMULOS A SERVIDORES PUBLICOS	160,958.28	210,890.38	210,890.38	0.00	210,890.38	0.00	0.00	210,890.38	210,890.38	0.00
ESTIMULOS POR AÑOS DE SERVICIO	37,500.00	3,725.07	0.00	3,725.07	0.00	0.00	3,725.07	0.00	0.00	0.00
MATERIALES Y SUMINISTROS	37,500.00	3,725.07	0.00	3,725.07	0.00	0.00	3,725.07	0.00	0.00	0.00
MATERIALES DE ADMINISTRACION, EMISION DE DOCUMENTOS Y ARTICULOS OFICIALES	35,664,403.14	35,899,282.73	3,253,643.38	32,645,639.35	3,253,643.38	0.00	32,645,639.35	2,515,739.03	2,515,769.03	737,874.35
Materiales, útiles y equipos menores de oficina	699,741.22	518,838.94	142,596.20	376,242.74	142,596.20	0.00	376,242.74	102,035.10	102,025.10	40,571.10
Materiales y Útiles de Impresión y Reproducción	222,933.04	152,359.95	46,537.73	105,822.22	46,537.73	0.00	105,822.22	39,698.50	39,668.50	6,869.23
MATERIALES, ÚTILES Y EQUIPOS MENORES DE TEC. DE INF. Y COMUNICACIONES	39,773.55	40,044.91	1,017.24	39,027.67	1,017.24	0.00	39,027.67	866.52	866.52	150.72
MATERIAL DE LIMPIEZA	221,650.40	100,700.30	25,110.65	75,589.65	25,110.65	0.00	75,589.65	462.40	462.40	24,648.25
MATERIAL Y ÚTILES DE ENSEÑANZA	192,424.31	199,246.78	64,985.06	134,261.72	64,985.06	0.00	134,261.72	60,501.97	60,501.97	4,483.09
ALIMENTOS Y UTENSILIOS	22,959.92	26,487.00	4,945.52	21,541.48	4,945.52	0.00	21,541.48	525.71	525.71	4,419.81
PRODUCTOS ALIMENTICIOS PARA PERSONAS	33,104,009.41	33,196,373.18	1,383,950.82	31,812,422.36	1,383,950.82	0.00	31,812,422.36	980,815.10	980,815.10	403,135.72
ALIMENTACION EN PROGRAMAS INSTITUCIONALES	555,283.33	655,659.84	143,232.46	512,427.38	143,232.46	0.00	512,427.38	117,887.57	117,887.57	25,344.89
ALIMENTACION DE ANIMALES	31,823,731.78	31,615,115.97	1,234,879.10	30,380,236.87	1,234,879.10	0.00	30,380,236.87	858,011.37	858,011.37	376,867.73
UTENSILIOS PARA EL SERVICIO DE ALIMENTACION	296.00	2,296.00	740.00	1,556.00	740.00	0.00	1,556.00	740.00	740.00	0.00
MATERIALES Y ARTICULOS DE CONSTRUCCION Y DE REPARACION	924,718.30	923,301.37	5,099.26	918,202.11	5,099.26	0.00	918,202.11	4,176.16	4,176.16	923.10
PRODUCTOS MINERALES NO METALICOS	526,174.72	450,223.99	433,478.63	16,745.36	433,478.63	0.00	16,745.36	424,288.67	424,288.67	9,189.96
CEMENTO Y PRODUCTO DE CONCRETO	4,323.00	4,323.00	0.00	4,323.00	0.00	0.00	4,323.00	0.00	0.00	0.00
CAL, YESO Y PRODUCTOS DE YESO	3,146.00	3,146.00	0.00	3,146.00	0.00	0.00	3,146.00	0.00	0.00	0.00
VIDRIO Y PRODUCTOS DE VIDRIO	0.00	44.00	44.00	0.00	44.00	0.00	0.00	0.00	0.00	0.00
MATERIAL ELECTRICO Y ELECTRONICO	0.00	1,834.25	1,834.25	0.00	1,834.25	0.00	0.00	0.00	0.00	1,834.25
MATERIAL ELECTRONICO	432,502.32	317,185.49	311,432.49	5,753.00	311,432.49	0.00	5,753.00	306,919.28	306,919.28	4,513.21
ARTICULOS METALICOS PARA LA CONSTRUCCION	0.00	504.02	504.02	0.00	504.02	0.00	0.00	0.00	0.00	504.02
MATERIALES COMPLEMENTARIOS	32,388.36	43,237.98	43,193.98	44.00	43,193.98	0.00	44.00	43,010.48	43,010.48	183.50
OTROS MATERIALES Y ARTICULOS DE CONSTRUCCION Y REPARACION	41,310.86	58,097.09	56,293.09	1,804.00	56,293.09	0.00	1,804.00	54,785.09	54,785.09	1,508.00
	12,504.18	21,852.16	20,176.80	1,675.36	20,176.80	0.00	1,675.36	19,573.82	19,573.82	602.98

**SISTEMA DESARROLLO INTEGRAL DE LA TERCERA MILIA DEL EDO. MORELOS**  
**ESTADO DEL EJERCICIO DEL PRESUPUESTO DE EGRESOS**  
**Informe Agregado**

Emisión : 31/03/2013 Hoja : 3

DEL: 01/01/2013 AL: 31/03/2013

Capítulo del Gasto	Aprobado	Modificado	Comprometido	Disponible	Devengado	No Devengado	Sin Devengar	Ejercido	Pagado	Deuda
<b>PRODUCTOS QUIMICOS, FARMACEUTICOS Y DE LABORATORIO</b>	293,963.94	757,031.96	677,422.24	79,609.72	677,422.24	0.00	79,609.72	553,568.18	553,568.18	123,854.06
PRODUCTOS QUIMICOS BASICOS	2,200.00	2,200.00	0.00	2,200.00	0.00	0.00	2,200.00	0.00	0.00	0.00
FERTILIZANTES, PESTICIDAS Y OTROS AGROQUIMICOS	3,253.40	3,310.40	57.00	3,253.40	57.00	0.00	3,253.40	0.00	0.00	57.00
MEDICINAS Y PRODUCTOS FARMACEUTICOS	264,148.94	536,161.15	463,255.77	72,905.38	463,255.77	0.00	72,905.38	341,464.71	341,464.71	121,771.06
MATERIALES ACCESORIOS Y SUMINISTROS MEDICOS	18,313.00	211,015.91	211,015.91	0.00	211,015.91	0.00	0.00	208,969.91	208,969.91	2,026.00
FIBRAS SINTETICAS HULES PLATICOS Y DERIVADOS	6,048.60	4,344.50	3,093.56	1,250.94	3,093.56	0.00	1,250.94	3,093.56	3,093.56	0.00
<b>COMBUSTIBLES, LUBRICANTES Y ADITIVOS</b>	698,674.36	560,506.06	295,599.29	264,906.77	295,599.29	0.00	264,906.77	219,941.65	219,941.65	75,657.64
LUBRICANTES Y ADITIVOS	682,452.36	540,457.56	288,635.28	251,822.28	288,635.28	0.00	251,822.28	214,210.65	214,210.65	74,424.63
<b>VESTUARIO, BLANCOS, PRENDAS DE PROTECCION Y ARTICULOS DEPORTIVOS</b>	16,222.00	20,048.50	6,964.01	13,084.49	6,964.01	0.00	13,084.49	5,731.00	5,731.00	1,233.01
VESTUARIOS	266,928.62	268,749.11	200,990.63	67,758.48	200,990.63	0.00	67,758.48	199,598.63	199,598.63	1,392.00
Uniformes.	118,920.14	118,482.34	100,130.24	18,352.10	100,130.24	0.00	18,352.10	100,130.24	100,130.24	0.00
PRENDAS DE SEGURIDAD Y PROTECCION PERSONAL	43,883.77	43,883.77	0.00	43,883.77	0.00	0.00	43,883.77	0.00	0.00	0.00
ARTICULOS DEPORTIVOS	1,303.80	1,303.80	0.00	1,303.80	0.00	0.00	1,303.80	0.00	0.00	0.00
PRODUCTOS TEXTILES	1,836.91	1,836.91	0.00	1,836.91	0.00	0.00	1,836.91	0.00	0.00	0.00
Blancos y otros productos textiles, excepto prendas de vestir	4,762.00	7,020.29	4,638.39	2,381.90	4,638.39	0.00	2,381.90	3,246.39	3,246.39	1,392.00
<b>HERRAMIENTAS, REFACCIONES Y ACCESORIOS MENORES</b>	96,222.00	96,222.00	96,222.00	0.00	96,222.00	0.00	0.00	96,222.00	96,222.00	0.00
HERRAMIENTAS MENORES	74,910.87	147,559.49	119,605.57	27,953.92	119,605.57	0.00	27,953.92	35,531.70	35,531.70	84,073.87
REFACCIONES Y ACCESORIOS MENORES DE EDIFICIO	9,989.20	986.67	831.39	165.28	831.39	0.00	165.28	108.99	108.99	722.40
REFACCIONES Y ACCESORIOS MENORES DE MOBILIARIO	10,399.40	13,240.39	13,240.39	0.00	13,240.39	0.00	0.00	12,462.59	12,462.59	777.80
REFACCIONES Y ACCESORIOS MENORES DE EQUIPO DE COMPUTO	11,903.33	11,703.33	718.00	10,885.33	718.00	0.00	10,885.33	0.00	0.00	718.00
REFACCIONES Y ACCESORIOS MENORES DE EQUIPO DE TRANSPORTE	2,814.10	2,814.10	0.00	2,814.10	0.00	0.00	2,814.10	0.00	0.00	0.00
LLANTAS Y CAMARAS	26,251.76	91,045.05	90,598.92	446.13	90,598.92	0.00	446.13	21,903.26	21,903.26	68,695.66
REFACCIONES Y ACCESORIOS MENORES OTROS BIENES MUEBLES	13,543.08	26,653.09	13,110.01	13,543.08	13,110.01	0.00	13,543.08	0.00	0.00	13,110.01
OTROS BIENES MUEBLES	0.00	1,106.86	1,106.86	0.00	1,106.86	0.00	0.00	1,056.86	1,056.86	50.00

**SISTEMA DESARROLLO INTEGRAL DE LA MILIA DEL EDO. MORELOS**  
**ESTADO DEL EJERCICIO DEL PRESUPUESTO DE EGRESOS**  
**Informe Agregado**

Emisión : 31/03/2013 Hoja : 4  
 DEL: 01/01/2013 AL : 31/03/2013

Capítulo del Gasto	Aprobado	Modificado	Comprometido	Disponible	Devengado	No Devengado	Sin Devengar	Ejercicio	Pagado	Deuda
<b>SERVICIOS GENERALES</b>										
SERVICIOS BASICOS	5,284,647.72	5,339,889.74	4,173,327.38	1,166,562.36	4,173,327.38	0.00	1,166,562.36	3,733,429.83	3,733,429.83	439,897.55
ENERGIA ELECTRICA	1,255,761.94	1,013,778.40	720,594.80	293,183.60	720,594.80	0.00	293,183.60	645,609.43	645,609.43	74,965.37
GAS	438,411.10	353,337.76	224,280.46	129,057.30	224,280.46	0.00	129,057.30	196,146.46	196,146.46	28,134.00
AGUA	96,074.62	125,488.55	110,488.55	15,000.00	110,488.55	0.00	15,000.00	64,637.18	64,637.18	45,851.37
TELEFONIA TRADICIONAL	191,740.53	178,054.46	73,304.97	104,749.49	73,304.97	0.00	104,749.49	73,304.97	73,304.97	0.00
TELEFONIA CELULAR	357,342.60	232,653.00	232,653.00	0.00	232,653.00	0.00	0.00	232,653.00	232,653.00	0.00
SERVICIO DE TELECOMUNICACIONES Y SATELITES	51,469.92	10,186.81	1,400.00	8,786.81	1,400.00	0.00	8,786.81	400.00	400.00	1,000.00
Servicios de acceso de Internet, redes y procesamiento de información	0.00	800.00	400.00	400.00	400.00	0.00	400.00	400.00	400.00	0.00
SERVICIO POSTAL	300.00	600.00	400.00	200.00	400.00	0.00	200.00	400.00	400.00	0.00
SERVICIOS INTEGRALES Y OTROS SERVICIOS	200.00	296.50	96.50	200.00	96.50	0.00	200.00	96.50	96.50	0.00
SERVICIOS DE ARRENDAMIENTO	120,223.17	112,361.32	77,571.32	34,790.00	77,571.32	0.00	34,790.00	77,571.32	77,571.32	0.00
ARRENDAMIENTO DE EDIFICIOS	288,511.72	173,491.28	150,980.86	22,510.42	150,980.86	0.00	22,510.42	113,535.74	113,535.74	37,445.12
Arrendamiento de mobiliario y equipo de administración, educacional y recreativo	112,337.64	112,337.64	112,335.36	2.28	112,335.36	0.00	2.28	74,890.24	74,890.24	37,445.12
ARRENDAMIENTO DE EQUIPO DE TRANSPORTE	25,151.00	57,144.42	36,803.42	20,341.00	36,803.42	0.00	20,341.00	36,803.42	36,803.42	0.00
Otros arrendamientos	129,181.00	2,167.14	0.00	2,167.14	0.00	0.00	2,167.14	0.00	0.00	0.00
SERVICIOS PROFESIONALES, CIENTIFICOS, TECNICOS Y OTROS SERVICIOS	1,842.08	1,842.08	1,842.08	0.00	1,842.08	0.00	0.00	1,842.08	1,842.08	0.00
SERVICIOS LEGALES DE CONTABILIDAD AUDITORIA Y RELACIONADOS	1,203,222.24	1,121,553.42	706,210.10	415,343.32	706,210.10	0.00	415,343.32	603,399.95	603,399.95	102,810.15
SERVICIOS DE CONSULTORIA ADMINISTRATIVA PROCESOS TECNICA Y EN TECNOLOGIAS DE LA	190,000.00	190,000.00	0.00	190,000.00	0.00	0.00	190,000.00	0.00	0.00	0.00
SERVICIOS DE CAPACITACION	5,493.00	24,633.00	19,140.00	5,493.00	19,140.00	0.00	5,493.00	19,140.00	19,140.00	0.00
SERVICIOS DE FOTOCOPIADO	360,230.26	107,948.40	5,800.00	102,148.40	5,800.00	0.00	102,148.40	5,800.00	5,800.00	0.00
SERVICIOS DE APOYO ADMINISTRATIVO	524.09	3,169.62	2,284.12	885.50	2,284.12	0.00	885.50	1,559.97	1,559.97	724.15
SERVICIOS DE IMPRESION DE FORMATOS OFICIALES	193,200.00	253,379.01	242,847.69	10,531.32	242,847.69	0.00	10,531.32	204,268.68	204,268.68	38,579.01
Servicios de vigilancia	116,692.00	103,292.60	75,490.00	27,802.60	75,490.00	0.00	27,802.60	75,400.00	75,400.00	90.00
SERVICIOS PROFESIONALES CIENTIFICOS Y TECNICOS INTEGRALES	20,000.00	20,000.00	0.00	20,000.00	0.00	0.00	20,000.00	0.00	0.00	0.00
	317,082.89	419,130.79	360,648.29	58,482.50	360,648.29	0.00	58,482.50	297,231.30	297,231.30	63,416.99

**SISTEMA DESARROLLO INTEGRAL DE LA FAMILIA DEL EDO. MORELOS**  
**ESTADO DEL EJERCICIO DEL PRESUPUESTO DE EGRESOS**  
**Informe Agregado**

Emisión : 31/03/2013 Hoja : 5  
 DEL : 01/01/2013 AL : 31/03/2013

Capítulo del Gasto	Aprobado	Modificado	Comprometido	Disponible	Devengado	No Devengado	Sin Devenegar	Ejercido	Pagado	Deuda
<b>SERVICIOS FINANCIEROS, BANCARIOS Y COMERCIALES</b>	1,297,865.30	1,300,687.87	1,183,783.03	116,904.84	1,183,783.03	0.00	116,904.84	1,183,783.03	1,183,783.03	0.00
SERVICIOS FINANCIEROS Y BANCARIOS										
Seguro de bienes patrimoniales	107,865.30	111,731.87	3,242.02	108,489.85	3,242.02	0.00	108,489.85	3,242.02	3,242.02	0.00
SERVICIOS DE INSTALACION, REPARACION, MANTENIMIENTO Y CONSERVACION	1,190,000.00	1,188,956.00	1,180,541.01	8,414.99	1,180,541.01	0.00	8,414.99	1,180,541.01	1,180,541.01	0.00
Conservación y mantenimiento menor de inmuebles	865,458.16	1,284,165.15	1,212,450.41	71,714.74	1,212,450.41	0.00	71,714.74	1,020,333.37	1,020,333.37	192,117.04
Instalación, reparación y mantenimiento de mobiliario y equipo de administración	459,605.27	825,866.78	825,866.78	0.00	825,866.78	0.00	0.00	822,386.78	822,386.78	3,480.00
Instalación, reparación y mantenimiento de equipo de cómputo y tecnologías de la información	14,177.00	29,962.80	29,962.80	0.00	29,962.80	0.00	0.00	29,962.80	29,962.80	0.00
Reparación y mantenimiento de equipo de transporte	700.02	700.02	0.00	700.02	0.00	0.00	700.02	0.00	0.00	0.00
INSTALACION REPARACION Y MANTTO. DE MAQUINARIA OTROS EQUIPOS Y HERRAMIENTA	100,674.61	87,179.31	73,623.52	13,555.79	73,623.52	0.00	13,555.79	27,834.81	27,834.81	45,788.71
Servicios de limpieza y manejo de desechos	93,149.33	108,237.33	102,022.00	6,215.33	102,022.00	0.00	6,215.33	102,022.00	102,022.00	0.00
Servicios de jardinería y fumigación	13,991.93	158,702.07	146,205.47	12,496.60	146,205.47	0.00	12,496.60	3,357.14	3,357.14	142,848.33
SERVICIOS DE COMUNICACION SOCIAL Y PUBLICIDAD	183,160.00	73,516.84	34,769.84	38,747.00	34,769.84	0.00	38,747.00	34,769.84	34,769.84	0.00
DIFUSION POR RADIO TELEVISION Y OTROS MEDIOS DE MENSAJES SOBRE PROGRAMAS Y ACTIV	64,966.40	43,395.76	7,652.52	35,743.24	7,652.52	0.00	35,743.24	4,640.00	4,640.00	3,012.52
Servicios de revelado de fotografías	51,675.80	29,848.80	7,396.16	22,452.64	7,396.16	0.00	22,452.64	4,640.00	4,640.00	2,756.16
SERVICIOS DE LA INDUSTRIA FILMICA, DEL SONIDO Y DEL VIDEO	0.00	256.36	256.36	0.00	256.36	0.00	0.00	0.00	0.00	256.36
SERVICIO DE CREACION Y DIFUSION DE CONTACTO EXCLUSIVAMENTE A TRAVES DE INTERNET	11,621.60	11,621.60	0.00	11,621.60	0.00	0.00	11,621.60	0.00	0.00	0.00
SERVICIOS DE TRASLADO Y VIATICOS	1,669.00	1,669.00	0.00	1,669.00	0.00	0.00	1,669.00	0.00	0.00	0.00
PASAJES AEREOS	126,635.36	214,572.90	134,454.37	80,118.53	134,454.37	0.00	80,118.53	114,233.72	114,233.72	20,215.65
Pasajes terrestres	7,814.00	20,200.00	20,200.00	0.00	20,200.00	0.00	0.00	20,200.00	20,200.00	0.00
VIATICOS DENTRO DEL ESTADO	21,678.80	38,055.85	24,242.92	13,812.93	24,242.92	0.00	13,812.93	9,893.77	9,893.77	14,352.15
VIATICOS FUERA DEL ESTADO	26,903.00	26,782.10	7,833.50	18,948.60	7,833.50	0.00	18,948.60	6,062.00	6,062.00	1,771.50
SERVICIOS OFICIALES	70,239.56	129,534.95	82,177.95	47,357.00	82,177.95	0.00	47,357.00	78,085.95	78,085.95	4,092.00
Gastos de ceremonial	177,908.80	152,226.67	33,408.80	118,817.87	33,408.80	0.00	118,817.87	31,088.80	31,088.80	2,320.00
Gastos de orden social y cultural	26,751.20	15,348.63	6,751.20	8,597.43	6,751.20	0.00	8,597.43	6,751.20	6,751.20	0.00
Gastos de orden social y cultural	131,157.60	114,558.04	24,337.60	90,220.44	24,337.60	0.00	90,220.44	24,337.60	24,337.60	0.00

**SISTEMA DESARROLLO INTEGRAL DE LA TERCERA MILIA DEL EDO. MORELOS**  
**ESTADO DEL EJERCICIO DEL PRESUPUESTO DE EGRESOS**  
**Informe Agregado**

Emisión: 31/03/2013 Hoja: 6  
 DEL: 01/01/2013 AL: 31/03/2013

Capítulo del Gasto	Aprobado	Modificado	Comprometido	Disponible	Devengado	No Devengado	Sin Devengar	Ejercido	Pagado	Deuda
<b>Congresos y convenciones</b>										
<b>OTROS SERVICIOS GENERALES</b>	20,000.00	22,320.00	2,320.00	20,000.00	2,320.00	0.00	20,000.00	0.00	0.00	2,320.00
Servicios funerarios y de cementerios	24,317.80	36,018.29	23,792.49	12,225.80	23,792.49	0.00	12,225.80	16,800.79	16,800.79	6,991.70
Impuestos y derechos	5,717.80	12,003.88	12,003.88	0.00	12,003.88	0.00	0.00	12,003.88	12,003.88	0.00
<b>OTROS SERVICIOS GENERALES</b>	18,600.00	21,964.90	9,739.10	12,225.80	9,739.10	0.00	12,225.80	3,600.00	3,600.00	6,139.10
<b>TRANSFERENCIAS, ASIGNACIONES, SUBSIDIOS Y OTRAS AYUDAS</b>	0.00	2,049.51	2,049.51	0.00	2,049.51	0.00	0.00	1,196.91	1,196.91	852.60
<b>AYUDAS SOCIALES</b>	4,095,643.41	3,165,632.86	2,420,183.40	745,449.46	2,420,183.40	0.00	745,449.46	2,340,413.40	2,340,413.40	79,770.00
<b>AYUDAS A LAS PERSONAS</b>	4,095,643.41	3,165,632.86	2,420,183.40	745,449.46	2,420,183.40	0.00	745,449.46	2,340,413.40	2,340,413.40	79,770.00
<b>BIENES MUEBLES, INMUEBLES E INTANGIBLES</b>	4,907,903.30	4,907,903.30	2,277,862.31	2,630,040.99	2,277,862.31	0.00	2,630,040.99	2,277,862.31	2,277,862.31	0.00
<b>MOBILIARIO Y EQUIPO DE ADMINISTRACION</b>	472,552.76	466,842.76	148,746.66	318,096.10	148,746.66	0.00	318,096.10	148,746.66	148,746.66	0.00
Muebles de oficina y estantería	225,215.34	202,103.28	106,266.67	95,836.61	106,266.67	0.00	95,836.61	106,266.67	106,266.67	0.00
<b>MUEBLES EXCEPTO DE OFICINA Y ESTANTERIA</b>	50,000.00	43,733.33	0.00	43,733.33	0.00	0.00	43,733.33	0.00	0.00	0.00
<b>EQUIPO DE COMPUTO Y DE TECNOLOGIA DE LA INFORMACION</b>	173,668.71	197,337.44	42,479.99	154,857.45	42,479.99	0.00	154,857.45	42,479.99	42,479.99	0.00
Otros mobiliarios y equipos de administración	23,668.71	23,668.71	0.00	23,668.71	0.00	0.00	23,668.71	0.00	0.00	0.00
<b>EQUIPO E INSTRUMENTAL MEDICO Y DE LABORATORIO</b>	152,063.31	152,063.31	110,841.80	41,221.51	110,841.80	0.00	41,221.51	110,841.80	110,841.80	0.00
<b>EQUIPO MEDICO Y DE LABORATORIO</b>	152,063.31	152,063.31	110,841.80	41,221.51	110,841.80	0.00	41,221.51	110,841.80	110,841.80	0.00
<b>VEHICULOS Y EQUIPO DE TRANSPORTE</b>	4,239,779.11	4,239,779.11	1,969,055.73	2,270,723.38	1,969,055.73	0.00	2,270,723.38	1,969,055.73	1,969,055.73	0.00
AUTOMOVILES Y CAMIONES	4,239,779.11	4,239,779.11	1,969,055.73	2,270,723.38	1,969,055.73	0.00	2,270,723.38	1,969,055.73	1,969,055.73	0.00
<b>MAQUINARIA, OTROS EQUIPOS Y HERRAMIENTAS</b>	43,508.12	43,508.12	43,508.12	0.00	43,508.12	0.00	0.00	43,508.12	43,508.12	0.00
<b>MAQUINARIA Y EQUIPO INDUSTRIAL</b>	43,508.12	43,508.12	43,508.12	0.00	43,508.12	0.00	0.00	43,508.12	43,508.12	0.00
<b>ACTIVOS INTANGIBLES</b>	0.00	5,710.00	5,710.00	0.00	5,710.00	0.00	0.00	5,710.00	5,710.00	0.00
SOFTWARE	0.00	5,710.00	5,710.00	0.00	5,710.00	0.00	0.00	5,710.00	5,710.00	0.00

**SISTEMA DESARROLLO INTEGRAL DE LA 1ª MILIA DEL EDO. MORELOS  
ESTADO DEL EJERCICIO DEL PRESUPUESTO DE EGRESOS  
Informe Agregado**

Emisión : 31/03/2013 Hoja : 7  
DEL : 01/01/2013 AL : 31/03/2013

Capítulo del Gasto	Aprobado	Modificado	Comprometido	Disponible	Devengado	No Devengado	Sin Devengar	Ejercido	Pagado	Deuda
<b>TOTALES GLOBALES</b>	69,544,225.71	68,904,336.77	27,837,329.42	41,067,007.35	27,837,329.42	0.00	41,067,007.35	26,509,262.95	26,509,262.95	1,328,066.47

<p><b>ELABORÓ:</b> LIC. MAYRA V. LOPEZ CARRASCO JEFE DEPTO. PRESUPUESTO</p>	<p><b>REVISÓ:</b> LIC. ELENA NOHEMI REZA REZA SUBDIRECTORA REG. FINANCIERO</p>	<p><b>VALIDÓ:</b> LIC. ALEJANDRO ALONSO ARRIOLA DIRECTOR ADMÓN. Y FINANZAS</p>	<p><b>Vo. Bo.</b> DRA. MA. ELISA ZAMUDIO ABREGO DIRECTORA GENERAL</p>
---	--	--	---

**SISTEMA DESARROLLO INTEGRAL DE LA MILIA DEL EDO. MORELOS**  
**ESTADO DEL EJERCICIO DEL PRESUPUESTO DE EGRESOS**  
**Informe Administrativo**

Emisión: 31/03/2013 Hoja: 1

DEL: 01/01/2013 AL: 31/03/2013

	Aprobado		Ampliación Reducción Compensación		Vigencia	Pre-Comprom. Disponible		Comprometido Disponible		Devengado No Devengado Sin Devenegar		Ejercido Sin Ejercer		Pagado	Deuda
<b>SERVICIOS PERSONALES</b>	19,591,628.14	7,260,233.07	19,591,628.14	0.00	15,712,312.95	3,879,315.19	15,712,312.95	15,641,788.38	15,641,788.38	0.00	70,524.57	15,641,788.38	70,524.57		
<b>REMUNERACIONES AL PERSONAL DE CARACTER PERMANENTE</b>	8,972,823.27	84,098.70	5,656,919.63	3,400,002.34	3,596,585.53	2,060,334.10	3,596,585.53	3,596,585.53	3,596,585.53	0.00	0.00	3,596,585.53	3,596,585.53	0.00	0.00
<b>SUELDO BASE AL PERSONAL PERMANENTE</b>	8,972,823.27	84,098.70	5,656,919.63	3,400,002.34	3,596,585.53	2,060,334.10	3,596,585.53	3,596,585.53	3,596,585.53	0.00	0.00	3,596,585.53	3,596,585.53	0.00	0.00
<b>REMUNERACIONES ADICIONALES Y ESPECIALES</b>	3,741,441.99	618,601.17	2,967,980.29	1,392,062.87	2,963,504.07	4,476.22	2,963,504.07	2,963,504.07	2,963,504.07	0.00	0.00	2,963,504.07	2,963,504.07	0.00	0.00
<b>PRIMA QUINQUENAL</b>	0.00	331,972.50	331,972.50	0.00	331,460.65	511.85	331,460.65	331,460.65	331,460.65	0.00	0.00	331,460.65	331,460.65	0.00	0.00
<b>PRIMA DE ANTIGUEDAD</b>	0.00	194,163.64	194,163.64	0.00	194,163.64	0.00	194,163.64	194,163.64	194,163.64	0.00	0.00	194,163.64	194,163.64	0.00	0.00
<b>PRIMA DE VACACIONES</b>	0.00	13,827.91	13,827.91	0.00	12,410.00	1,417.91	12,410.00	12,410.00	12,410.00	0.00	0.00	12,410.00	12,410.00	0.00	0.00
<b>GRATIFICACION DE FIN DE AÑO</b>	0.00	62,935.12	62,935.12	0.00	60,388.66	2,546.46	60,388.66	60,388.66	60,388.66	0.00	0.00	60,388.66	60,388.66	0.00	0.00
<b>COMPENSACIONES</b>	3,741,441.99	15,702.00	2,365,081.12	1,392,062.87	2,365,081.12	0.00	2,365,081.12	2,365,081.12	2,365,081.12	1,417.91	2,546.46	2,365,081.12	2,365,081.12	0.00	0.00
<b>SEGURIDAD SOCIAL</b>	4,313,532.32	326,737.92	3,605,923.24	1,034,347.00	2,513,328.28	1,092,594.96	2,513,328.28	2,513,328.28	2,442,803.71	0.00	70,524.57	2,442,803.71	2,442,803.71	70,524.57	0.00
<b>CUOTAS AL IMSS</b>	2,431,502.85	0.00	1,784,874.58	646,628.27	792,205.01	992,669.57	792,205.01	792,205.01	792,205.01	1,092,594.96	0.00	792,205.01	792,205.01	0.00	0.00
<b>APORTACIONES AL INSTITUTO DE CREDITO</b>	290,480.29	38,043.68	235,702.54	98,629.43	202,709.00	32,993.54	202,709.00	202,709.00	202,709.00	992,669.57	0.00	202,709.00	202,709.00	0.00	0.00
					32,993.54	32,993.54	32,993.54	32,993.54	32,993.54	992,669.57	0.00	32,993.54	32,993.54	0.00	0.00



**SISTEMA DESARROLLO INTEGRAL DE LA FAMILIA DEL EDO. MORELOS**  
**ESTADO DEL EJERCICIO DEL PRESUPUESTO DE EGRESOS**  
**Informe Administrativo**

Emisión : 31/03/2013 Hoja : 2  
 DEL : 01/01/2013 AL : 31/03/2013

	Aprobado	Ampliación Reducción Compensación	Vigente	Pre-Comprom. Disponible	Comprometido Disponible	Devengado		Ejercido		Pagado	Deuda
						No Devengado Sin Devenagar	Devengado Sin Devenagar	Sin Ejercer	Sin Ejercer		
APORTACIONES AL SISTEMA PARA EL RETIRO	807,455.10	0.00	631,971.55	588,502.20	588,502.20	588,502.20	588,502.20	588,502.20	588,502.20	588,502.20	0.00
APORTACIONES PARA SEGURO DE VIDA	778,086.08	288,694.24	953,374.57	929,912.07	929,912.07	929,912.07	929,912.07	859,387.50	859,387.50	859,387.50	70,524.57
OTRAS PRESTACIONES SOCIALES Y ECONOMICAS	2,526,330.56	6,230,795.28	7,357,079.91	23,462.50	23,462.50	23,462.50	23,462.50	0.00	0.00	0.00	0.00
INDEMNIZACIONES	900,000.00	0.00	66,770.81	0.00	0.00	0.00	0.00	0.00	0.00	0.00	0.00
PRESTACIONES Y HABERES DE RETIRO	0.00	833,229.19	66,770.81	66,770.81	66,770.81	66,770.81	66,770.81	0.00	0.00	0.00	0.00
DESPENSAS EN ESPECIE	678,000.00	0.00	1,088,238.05	1,077,670.38	1,077,670.38	1,077,670.38	1,077,670.38	1,077,670.38	1,077,670.38	1,077,670.38	0.00
AYUDA PARA COMPRA DE LENTES	60,500.00	0.00	332,921.15	0.00	0.00	0.00	0.00	0.00	0.00	0.00	0.00
BECAS PARA HIJOS DE TRABAJADORES DEL PODER EJECUTIVO	40,920.00	32,670.00	73,590.00	73,590.00	73,590.00	73,590.00	73,590.00	73,590.00	73,590.00	73,590.00	0.00
FONDO DE PREVISION PARA GASTOS EXTRAORDINARIOS	48,874.74	0.00	0.00	0.00	0.00	0.00	0.00	0.00	0.00	0.00	0.00
PAGO DE MARCHA	0.00	48,874.74	44,193.60	44,193.60	44,193.60	44,193.60	44,193.60	44,193.60	44,193.60	44,193.60	0.00
BIENESTAR FAMILIAR	87,425.70	0.00	23,018.26	0.00	0.00	0.00	0.00	0.00	0.00	0.00	0.00
AYUDA PARA RENTA	129,227.40	64,407.44	23,018.26	23,018.26	23,018.26	23,018.26	23,018.26	0.00	0.00	0.00	0.00
	129,227.40	74,986.19	188,213.59	188,213.59	188,213.59	188,213.59	188,213.59	188,213.59	188,213.59	188,213.59	0.00
	0.00	15,710.73	289.27	289.27	289.27	289.27	289.27	0.00	0.00	0.00	0.00
		0.00	289.27	289.27	289.27	289.27	289.27	0.00	0.00	0.00	0.00

**SISTEMA DESARROLLO INTEGRAL DE LA MILIA DEL EDO. MORELOS**  
**ESTADO DEL EJERCICIO DEL PRESUPUESTO DE EGRESOS**  
**Informe Administrativo**

Emisión : 31/03/2013 Hoja : 3

DEL : 01/01/2013 AL : 31/03/2013

DESPENSA	Aprobado	Ampliación Reducción Compensación	Vigencia	Pre-Comprom. Disponibles	Comprometido Disponibles		Devenido		Ejercido Sin Ejercer	Pagado	Deuda
					Disponibles	Disponibles	No Devenido Sin Devenir	Devenido			
	331,240.92	118,789.21 37,198.42 0.00	412,831.71	155,167.32 257,664.39	155,167.32 257,664.39	155,167.32 0.00	155,167.32 0.00	155,167.32 0.00	155,167.32	155,167.32	0.00
AYUDA PARA TRANSPORTE	89,183.52	70,740.06 19,756.84 0.00	140,166.74	140,128.26 38.48	140,128.26 38.48	140,128.26 0.00	140,128.26 0.00	140,128.26 0.00	140,128.26	140,128.26	0.00
OTRAS PRESTACIONES ECONOMICAS	0.00	4,749,338.11 0.00 0.00	4,749,338.11	4,749,041.54 296.57	4,749,041.54 296.57	4,749,041.54 0.00	4,749,041.54 0.00	4,749,041.54 0.00	4,749,041.54	4,749,041.54	0.00
BONIFICACION FISCAL	160,958.28	49,932.10 0.00 0.00	210,890.38	210,890.38 0.00	210,890.38 0.00	210,890.38 0.00	210,890.38 0.00	210,890.38 0.00	210,890.38	210,890.38	0.00
PAGO DE ESTIMULOS A SERVIDORES PUBLICOS	37,500.00	0.00 0.00 0.00	3,725.07	0.00 3,725.07	0.00 3,725.07	0.00 3,725.07	0.00 3,725.07	0.00 3,725.07	0.00	0.00	0.00
ESTIMULOS POR AÑOS DE SERVICIO	37,500.00	33,774.93 0.00	3,725.07	0.00 3,725.07	0.00 3,725.07	0.00 3,725.07	0.00 3,725.07	0.00 3,725.07	0.00	0.00	0.00
MATERIALES Y SUMINISTROS	35,664,403.14	2,187,252.37 1,952,372.78 0.00	35,899,282.73	3,253,643.38 32,645,639.35	3,253,643.38 32,645,639.35	3,253,643.38 0.00	3,253,643.38 0.00	2,515,769.03 737,874.35	2,515,769.03	2,515,769.03	737,874.35
MATERIALES DE ADMINISTRACION, EMISION DE DOCUMENTOS Y ARTICULOS OFICIALES	689,741.22	120,569.78 301,472.06 0.00	518,838.94	142,596.20 376,242.74	142,596.20 376,242.74	142,596.20 0.00	142,596.20 0.00	102,035.10 40,571.10	102,035.10	102,035.10	40,571.10
Materiales, útiles y equipos menores de oficina	222,933.04	72,664.89 143,257.98 0.00	152,359.95	46,537.73 105,822.22	46,537.73 105,822.22	46,537.73 0.00	46,537.73 0.00	39,668.50 6,869.23	39,668.50	39,668.50	6,869.23
Materiales y Útiles de Impresión y Reproducción	39,773.55	1,025.36 754.00 0.00	40,044.91	1,017.24 39,027.67	1,017.24 39,027.67	1,017.24 0.00	1,017.24 0.00	866.52 150.72	866.52	866.52	150.72
MATERIALES, UTILES Y EQUIPOS MENORES DE TEC. DE INF. Y COMUNICACIONES	221,650.40	25,386.25 146,336.35 0.00	100,700.30	25,110.65 75,589.65	25,110.65 75,589.65	25,110.65 0.00	25,110.65 0.00	462.40 24,648.25	462.40	462.40	24,648.25
MATERIAL DE LIMPIEZA	192,424.31	16,054.50 9,232.03 0.00	199,246.78	64,985.06 134,261.72	64,985.06 134,261.72	64,985.06 0.00	64,985.06 0.00	60,501.97 4,483.09	60,501.97	60,501.97	4,483.09
				134,261.72	134,261.72	134,261.72	134,261.72				



**SISTEMA DESARROLLO INTEGRAL DE LA VILIA DEL EDO. MORELOS**  
**ESTADO DEL EJERCICIO DEL PRESUPUESTO DE EGRESOS**  
**Informe Administrativo**

Emisión: 31/03/2013 Hoja: 5

DEL: 01/01/2013 AL: 31/03/2013

	Apr probado	Ampliación Reducción Compensación	Vigente	Prior-Comprom. Disponible	Comprometido Disponible	Devengado No Devengado Sin Devengar	Ejercido Sin Ejercer	Pagado	Deuda
MATERIAL ELECTRONICO	0.00	504.02	504.02	504.02	504.02	504.02	0.00	0.00	504.02
ARTICULOS METALICOS PARA LA CONSTRUCCION	32,388.36	46,393.43 35,543.81	43,237.98	43,193.98	43,193.98	43,193.98	43,010.48	43,010.48	183.50
MATERIALES COMPLEMENTARIOS	41,310.86	33,203.27 16,417.04	58,097.09	56,293.09	56,293.09	56,293.09	54,785.09	54,785.09	1,508.00
OTROS MATERIALES Y ARTICULOS DE CONSTRUCCION Y REPARACION	12,504.18	11,305.56 1,957.58	21,852.16	20,176.80	20,176.80	20,176.80	19,573.82	19,573.82	602.98
PRODUCTOS QUIMICOS, FARMACEUTICOS Y DE LABORATORIO	293,963.94	629,410.46 166,342.44	757,031.96	677,422.24	677,422.24	677,422.24	553,568.18	553,568.18	123,854.06
PRODUCTOS QUIMICOS BASICOS	2,200.00	0.00	2,200.00	0.00	0.00	0.00	0.00	0.00	0.00
FERTILIZANTES, PESTICIDAS Y OTROS AGROQUIMICOS	3,253.40	0.00	3,310.40	2,200.00	2,200.00	2,200.00	0.00	0.00	0.00
MEDICINAS Y PRODUCTOS FARMACEUTICOS	284,148.94	389,890.91 117,878.70	536,161.15	463,255.77	463,255.77	463,255.77	341,484.71	341,484.71	121,771.06
MATERIALES ACCESORIOS Y SUMINISTROS MEDICOS	18,313.00	239,092.67 46,389.76	211,015.91	211,015.91	211,015.91	211,015.91	208,989.91	208,989.91	2,026.00
FIBRAS SINTETICAS HULES PLATICOS Y DERIVADOS	6,048.60	369.88 2,073.98	4,344.50	3,093.56	3,093.56	3,093.56	3,093.56	3,093.56	0.00
COMBUSTIBLES, LUBRICANTES Y ADITIVOS	698,674.36	136,952.10 275,120.40	560,506.06	295,599.29	295,599.29	295,599.29	219,541.65	219,541.65	75,657.64
COMBUSTIBLES	682,452.36	129,056.10 271,050.90	540,457.56	285,534.91	285,534.91	285,534.91	214,210.65	214,210.65	74,424.63
		0.00		254,922.65	251,822.28	251,822.28	74,424.63	74,424.63	
				264,906.77	264,906.77	264,906.77	75,657.64	75,657.64	
				208,989.91	208,989.91	208,989.91	2,026.00	2,026.00	
				3,093.56	3,093.56	3,093.56	3,093.56	3,093.56	
				1,250.94	1,250.94	1,250.94	0.00	0.00	
				295,599.29	295,599.29	295,599.29	219,541.65	219,541.65	
				264,906.77	264,906.77	264,906.77	75,657.64	75,657.64	
				285,534.91	285,534.91	285,534.91	214,210.65	214,210.65	
				254,922.65	251,822.28	251,822.28	74,424.63	74,424.63	
				251,822.28	251,822.28	251,822.28	74,424.63	74,424.63	

**SISTEMA DESARROLLO INTEGRAL DE LA MILIA DEL EDO. MORELOS**  
**ESTADO DEL EJERCICIO DEL PRESUPUESTO DE EGRESOS**  
**Informe Administrativo**

Emisión: 31/03/2013 Hoja: 6

DEL: 01/01/2013 AL: 31/03/2013

	Aprobado	Ampliación Reducción Compensación	Vigente	Pre-Comprom. Disponible	Comprometido Disponible	Devengado		Ejercido Sin Ejercer	Pagado	Deuda
						No Devengado Sin Devengar	Sin Devengar			
LUBRICANTES Y ADITIVOS	16,222.00	7,896.00 4,069.50 0.00	20,048.50	6,964.01 13,084.49	6,964.01 13,084.49	6,964.01	0.00	5,731.00 1,233.01	5,731.00	1,233.01
VESTUARIO, BLANCOS, PRENDAS DE PROTECCION Y ARTICULOS DEPORTIVOS	266,928.62	202,578.83 200,758.34 0.00	268,749.11	200,990.63 67,758.48	200,990.63 67,758.48	200,990.63	0.00	199,598.63 1,392.00	199,598.63	1,392.00
VESTUARIOS	118,920.14	101,718.44 102,156.24 0.00	118,482.34	100,130.24 18,352.10	100,130.24 18,352.10	100,130.24	0.00	100,130.24 0.00	100,130.24	0.00
Uniformes.	43,883.77	0.00 0.00 0.00	43,883.77	0.00 43,883.77	0.00 43,883.77	0.00	0.00	0.00 0.00	0.00	0.00
PRENDAS DE SEGURIDAD Y PROTECCION PERSONAL	1,303.80	0.00 0.00 0.00	1,303.80	0.00 1,303.80	0.00 1,303.80	0.00	0.00	0.00 0.00	0.00	0.00
ARTICULOS DEPORTIVOS	1,836.91	0.00 0.00 0.00	1,836.91	0.00 1,836.91	0.00 1,836.91	0.00	0.00	0.00 0.00	0.00	0.00
PRODUCTOS TEXTILES	4,762.00	4,638.39 2,380.10 0.00	7,020.29	4,638.39 2,381.90	4,638.39 2,381.90	4,638.39	0.00	3,246.39 1,362.00	3,246.39	1,392.00
Blancos y otros productos textiles, excepto prendas de vestir	96,222.00	96,222.00 96,222.00 0.00	96,222.00	96,222.00 0.00	96,222.00 0.00	96,222.00	0.00	96,222.00 0.00	96,222.00	0.00
HERRAMIENTAS, REFACCIONES Y ACCESORIOS MENORES	74,910.87	96,418.02 23,769.40 0.00	147,559.49	119,605.57 27,953.92	119,605.57 27,953.92	119,605.57	0.00	35,531.70 84,073.87	35,531.70	84,073.87
HERRAMIENTAS MENORES	9,999.20	831.39 9,833.92 0.00	996.67	831.39 165.28	831.39 165.28	831.39	0.00	108.99 722.40	108.99	722.40
REFACCIONES Y ACCESORIOS MENORES DE EDIFICIO	10,399.40	12,992.38 10,151.39 0.00	13,240.39	13,240.39 0.00	13,240.39 0.00	13,240.39	0.00	12,462.59 777.80	12,462.59	777.80
REFACCIONES Y ACCESORIOS MENORES DE MOBILIARIO	11,903.33	718.00 918.00 0.00	11,703.33	718.00 10,985.33	718.00 10,985.33	718.00	0.00	0.00 718.00	0.00	718.00

**SISTEMA DESARROLLO INTEGRAL DE LA MILIA DEL EDO. MORELOS**  
**ESTADO DEL EJERCICIO DEL PRESUPUESTO DE EGRESOS**  
**Informe Administrativo**

Emisión : 31/03/2013 Hoja : 7  
 DEL : 01/01/2013 AL : 31/03/2013

	Aprobado	Ampliación Reducción Compensación	Vigente	Pre-Comprom. Disponible	Comprometido Disponible	Devenigado No Devenigado Sin Devenigar	Ejercido Sin Ejercer	Pagado	Deuda
REFACCIONES Y ACCESORIOS MENORES DE EQUIPO DE COMPUTO	2,814.10	0.00	2,814.10	0.00	0.00	0.00	0.00	0.00	0.00
		0.00		2,814.10	2,814.10	0.00	0.00	0.00	
		0.00				2,814.10			
REFACCIONES Y ACCESORIOS MENORES DE EQUIPO DE TRANSPORTE	26,251.76	67,457.38	91,045.05	90,298.92	90,598.92	90,598.92	21,903.26	21,903.26	68,695.66
		2,664.09		746.13	446.13	0.00	68,695.66		
		0.00				446.13			
LLANTAS Y CAMARAS	13,543.08	13,110.01	26,653.09	13,110.01	13,110.01	13,110.01	0.00	0.00	13,110.01
		0.00		13,543.08	13,543.08	0.00	13,110.01		
		0.00				13,543.08			
REFACCIONES Y ACCESORIOS MENORES OTROS BIENES MUEBLES	0.00	1,308.86	1,106.86	1,106.86	1,106.86	1,106.86	1,056.86	1,056.86	50.00
		202.00		0.00	0.00	0.00	50.00		
		0.00				0.00			
SERVICIOS GENERALES	5,284,647.72	1,841,453.02	5,339,889.74	4,173,327.38	4,173,327.38	4,173,327.38	3,733,429.83	3,733,429.83	439,897.55
		1,886,211.00		1,166,562.36	1,166,562.36	0.00	439,897.55		
		0.00				1,166,562.36			
SERVICIOS BASICOS	1,255,761.94	189,891.38	1,013,778.40	720,594.80	720,594.80	720,594.80	645,609.43	645,609.43	74,985.37
		431,874.92		293,183.60	293,183.60	0.00	74,985.37		
		0.00				293,183.60			
ENERGIA ELECTRICA	438,411.10	22,881.00	353,337.76	224,280.46	224,280.46	224,280.46	196,146.46	196,146.46	28,134.00
		107,954.34		129,057.30	129,057.30	0.00	28,134.00		
		0.00				129,057.30			
GAS	96,074.62	43,486.05	125,488.55	110,488.55	110,488.55	110,488.55	64,637.18	64,637.18	45,851.37
		14,072.12		15,000.00	15,000.00	0.00	45,851.37		
		0.00				15,000.00			
AGUA	191,740.53	1,009.14	178,054.46	73,304.97	73,304.97	73,304.97	73,304.97	73,304.97	0.00
		14,695.21		104,749.49	104,749.49	0.00	0.00		
		0.00				104,749.49			
TELEFONIA TRADICIONAL	357,342.60	54,696.97	232,653.00	232,653.00	232,653.00	232,653.00	232,653.00	232,653.00	0.00
		179,386.57		0.00	0.00	0.00	0.00		
		0.00				0.00			
TELEFONIA CELULAR	51,469.92	2,985.18	10,186.81	1,400.00	1,400.00	1,400.00	400.00	400.00	1,000.00
		44,268.29		8,786.81	8,786.81	0.00	1,000.00		
		0.00				8,786.81			
SERVICIO DE TELECOMUNICACIONES Y SATELITES	0.00	800.00	800.00	400.00	400.00	400.00	400.00	400.00	0.00
		0.00		400.00	400.00	0.00	0.00		
		0.00				400.00			

**SISTEMA DESARROLLO INTEGRAL DE LA MILIA DEL EDO. MORELOS**  
**ESTADO DEL EJERCICIO DEL PRESUPUESTO DE EGRESOS**  
**Informe Administrativo**

Emisión: 31/03/2013 Hoja: 8

DEL: 01/01/2013 AL: 31/03/2013

	Aprobado	Ampliación		Vigente	Pta-Comprom. Disponible	Comprometido Disponible		Devengado		Ejercido Sin Ejercer	Pagado	Deuda
		Reducción	Compensación			No Devengado Sin Devengado	Sin Devengado					
Servicios de acceso de Internet, redes y procesamiento de información	300.00	400.00	0.00	600.00	400.00	400.00	400.00	400.00	400.00	400.00	400.00	0.00
SERVICIO POSTAL		100.00	0.00	200.00	200.00	200.00	200.00	0.00	0.00	0.00	400.00	0.00
	200.00	193.00	0.00	296.50	96.50	96.50	96.50	96.50	96.50	96.50	96.50	0.00
SERVICIOS INTEGRALES Y OTROS SERVICIOS	120,223.17	63,440.04	0.00	112,361.32	77,571.32	77,571.32	77,571.32	77,571.32	77,571.32	77,571.32	77,571.32	0.00
	0.00	71,301.89	0.00	34,790.00	34,790.00	34,790.00	34,790.00	0.00	0.00	0.00	0.00	0.00
SERVICIOS DE ARRENDAMIENTO	268,511.72	38,645.50	0.00	173,491.28	150,980.86	150,980.86	150,980.86	150,980.86	150,980.86	150,980.86	113,535.74	37,445.12
	0.00	133,665.94	0.00	22,510.42	22,510.42	22,510.42	22,510.42	0.00	0.00	37,445.12	113,535.74	37,445.12
ARRENDAMIENTO DE EDIFICIOS	112,337.64	0.00	0.00	112,337.64	112,335.36	112,335.36	112,335.36	112,335.36	112,335.36	74,890.24	74,890.24	37,445.12
	0.00	0.00	0.00	2.28	2.28	2.28	2.28	0.00	0.00	37,445.12	74,890.24	37,445.12
Arrendamiento de mobiliario y equipo de administración, educacional y recreativo	25,151.00	36,803.42	0.00	57,144.42	36,803.42	36,803.42	36,803.42	36,803.42	36,803.42	36,803.42	36,803.42	0.00
	0.00	4,810.00	0.00	20,341.00	20,341.00	20,341.00	20,341.00	0.00	0.00	0.00	36,803.42	0.00
ARRENDAMIENTO DE EQUIPO DE TRANSPORTE	129,161.00	0.00	0.00	2,167.14	0.00	0.00	0.00	0.00	0.00	0.00	0.00	0.00
	0.00	127,013.86	0.00	2,167.14	2,167.14	2,167.14	2,167.14	0.00	0.00	0.00	0.00	0.00
Otros arrendamientos	1,842.08	1,842.08	0.00	1,842.08	1,842.08	1,842.08	1,842.08	1,842.08	1,842.08	1,842.08	1,842.08	0.00
	0.00	1,842.08	0.00	0.00	0.00	0.00	0.00	0.00	0.00	0.00	1,842.08	0.00
SERVICIOS PROFESIONALES, CIENTIFICOS, TECNICOS Y OTROS SERVICIOS	1,203,222.24	713,685.05	0.00	1,121,553.42	706,210.10	706,210.10	706,210.10	706,210.10	603,389.95	603,389.95	603,389.95	102,810.15
	0.00	795,363.87	0.00	415,343.32	415,343.32	415,343.32	415,343.32	0.00	102,810.15	102,810.15	603,389.95	102,810.15
SERVICIOS LEGALES DE CONTABILIDAD AUDITORIA Y RELACIONADOS	190,000.00	0.00	0.00	190,000.00	0.00	0.00	0.00	0.00	0.00	0.00	0.00	0.00
	0.00	0.00	0.00	190,000.00	190,000.00	190,000.00	190,000.00	0.00	0.00	0.00	0.00	0.00
SERVICIOS DE CONSULTORIA ADMINISTRATIVA PROCESOS TECNICA Y EN TECNOLOGIAS DE LA	5,493.00	19,140.00	0.00	24,633.00	19,140.00	19,140.00	19,140.00	19,140.00	19,140.00	19,140.00	19,140.00	0.00
	0.00	0.00	0.00	5,493.00	5,493.00	5,493.00	5,493.00	0.00	0.00	0.00	19,140.00	0.00
SERVICIOS DE CAPACITACION	360,230.26	0.00	0.00	107,948.40	5,800.00	5,800.00	5,800.00	5,800.00	5,800.00	5,800.00	5,800.00	0.00
	0.00	252,281.86	0.00	102,148.40	102,148.40	102,148.40	102,148.40	0.00	0.00	0.00	5,800.00	0.00
	0.00	0.00	0.00	102,148.40	102,148.40	102,148.40	102,148.40	0.00	0.00	0.00	5,800.00	0.00

**SISTEMA DESARROLLO INTEGRAL DE LA FAMILIA DEL EDO. MORELOS**  
**ESTADO DEL EJERCICIO DEL PRESUPUESTO DE EGRESOS**  
**Informe Administrativo**

Emisión : 31/03/2013 Hoja : 9  
 DEL : 01/01/2013 AL : 31/03/2013

	Aprobado	Ampliación Reducción Compensación		Vigente	Pre-Comprom. Disponible	Comprometido Disponible		Devengado		Ejercido Sin Ejercer	Pagado	Deuda
						No Devengado Sin Devengar	Sin Ejercer					
SERVICIOS DE FOTOCOPIADO	524.09	4,332.07	0.00	3,169.62	2,284.12	2,284.12	2,284.12	2,284.12	1,559.97	1,559.97	1,559.97	724.15
SERVICIOS DE APOYO ADMINISTRATIVO	193,200.00	1,666.54	0.00	253,379.01	242,847.69	242,847.69	242,847.69	242,847.69	204,263.68	204,263.68	204,263.68	38,579.01
SERVICIOS DE IMPRESION DE FORMATOS OFICIALES	116,692.00	90,594.00	0.00	103,292.60	75,490.00	75,490.00	75,490.00	75,490.00	75,400.00	75,400.00	75,400.00	90.00
Servicios de vigilancia	20,000.00	0.00	0.00	20,000.00	0.00	0.00	0.00	27,802.60	0.00	0.00	0.00	0.00
SERVICIOS PROFESIONALES CIENTIFICOS Y TECNICOS INTEGRALES	317,082.89	353,949.97	0.00	419,130.79	360,648.29	360,648.29	360,648.29	360,648.29	297,231.30	297,231.30	297,231.30	63,416.99
SERVICIOS FINANCIEROS, BANCARIOS Y COMERCIALES	1,297,865.30	3,866.57	0.00	1,300,687.87	58,482.50	58,482.50	58,482.50	58,482.50	63,416.99	63,416.99	63,416.99	0.00
SERVICIOS FINANCIEROS Y BANCARIOS	107,865.30	1,044.00	0.00	111,731.87	1,183,783.03	1,183,783.03	1,183,783.03	1,183,783.03	1,183,783.03	1,183,783.03	1,183,783.03	0.00
Seguro de bienes patrimoniales	1,190,000.00	3,866.57	0.00	111,731.87	3,242.02	3,242.02	3,242.02	3,242.02	3,242.02	3,242.02	3,242.02	0.00
SERVICIOS DE INSTALACION, REPARACION, MANTENIMIENTO Y CONSERVACION	865,458.16	0.00	0.00	1,188,956.00	108,489.85	108,489.85	108,489.85	108,489.85	0.00	0.00	0.00	0.00
Conservación y mantenimiento menor de inmuebles	459,605.27	1,044.00	0.00	1,180,541.01	1,180,541.01	1,180,541.01	1,180,541.01	1,180,541.01	1,180,541.01	1,180,541.01	1,180,541.01	0.00
Instalación, reparación y mantenimiento de mobiliario y equipo de administración	14,177.00	716,922.51	0.00	1,284,165.15	8,414.99	8,414.99	8,414.99	8,414.99	0.00	0.00	0.00	0.00
Instalación, reparación y mantenimiento de equipo de cómputo y tecnologías de la	700.02	298,215.52	0.00	1,284,165.15	1,212,450.41	1,212,450.41	1,212,450.41	1,212,450.41	1,020,333.37	1,020,333.37	1,020,333.37	192,117.04
		525,866.78	0.00	825,866.78	825,866.78	825,866.78	825,866.78	825,866.78	822,386.78	822,386.78	822,386.78	3,480.00
		159,605.27	0.00	825,866.78	0.00	0.00	0.00	0.00	3,480.00	3,480.00	3,480.00	0.00
		17,115.80	0.00	29,962.80	29,962.80	29,962.80	29,962.80	29,962.80	29,962.80	29,962.80	29,962.80	0.00
		1,330.00	0.00	29,962.80	0.00	0.00	0.00	0.00	0.00	0.00	0.00	0.00
		0.00	0.00	700.02	0.00	0.00	0.00	0.00	0.00	0.00	0.00	0.00
		0.00	0.00	700.02	700.02	700.02	700.02	700.02	0.00	0.00	0.00	0.00
		0.00	0.00	700.02	700.02	700.02	700.02	700.02	0.00	0.00	0.00	0.00
		0.00	0.00	700.02	700.02	700.02	700.02	700.02	0.00	0.00	0.00	0.00
		0.00	0.00	700.02	700.02	700.02	700.02	700.02	0.00	0.00	0.00	0.00



**SISTEMA DESARROLLO INTEGRAL DE LA FAMILIA DEL EDO. MORELOS**  
**ESTADO DEL EJERCICIO DEL PRESUPUESTO DE EGRESOS**  
**Informe Administrativo**

Emisión : 31/03/2013 Hoja : 10  
 DEL : 01/01/2013 AL : 31/03/2013

	Aprobado	Ampliación Reducción Compensación	Vigente	Pre-Comprom. Disponible	Comprometido		Devengado		Ejercido Sin Ejercer	Pagado	Deuda
					Disponible	Sin Devengar	No Devengado Sin Devengar	Sin Ejercer			
Reparación y mantenimiento de equipo de transporte	100,674.61	6,274.60 19,769.90 0.00	87,179.31	73,583.52 13,595.79	73,623.52 13,555.79	0.00	73,623.52 13,555.79	27,834.81 45,788.71	27,834.81	45,788.71	
INSTALACION REPARACION Y MANITTO. DE MAQUINARIA OTROS EQUIPOS Y HERRAMIENTA	93,149.33	15,453.00 365.00 0.00	108,237.33	102,022.00 6,215.33	102,022.00 6,215.33	0.00	102,022.00 6,215.33	102,022.00 0.00	102,022.00	0.00	
Servicios de limpieza y manejo de desechos	13,991.93	149,712.33 5,002.19 0.00	158,702.07	146,205.47 12,496.60	146,205.47 12,496.60	0.00	146,205.47 12,496.60	3,357.14 142,848.33	3,357.14	142,848.33	
Servicios de jardinería y fumigación	183,160.00	2,500.00 112,143.16 0.00	73,516.84	34,769.84 38,747.00	34,769.84 38,747.00	0.00	34,769.84 38,747.00	34,769.84 0.00	34,769.84	0.00	
SERVICIOS DE COMUNICACION SOCIAL Y PUBLICIDAD	64,966.40	16,855.92 38,426.56 0.00	43,395.76	7,652.52 35,743.24	7,652.52 35,743.24	0.00	7,652.52 35,743.24	4,640.00 3,012.52	4,640.00	3,012.52	
DIFUSION POR RADIO TELEVISION Y OTROS MEDIOS DE MENSAJES SOBRE PROGRAMAS Y ACTIV	51,675.80	16,599.56 38,426.56 0.00	29,848.80	7,396.16 22,452.64	7,396.16 22,452.64	0.00	7,396.16 22,452.64	4,640.00 2,756.16	4,640.00	2,756.16	
Servicios de revelado de fotografías	0.00	256.36 0.00 0.00	256.36	256.36 0.00	256.36 0.00	0.00	256.36 0.00	0.00 256.36	0.00	256.36	
SERVICIOS DE LA INDUSTRIA FILMICA, DEL SONIDO Y DEL VIDEO	11,621.60	0.00 0.00 0.00	11,621.60	0.00 11,621.60	0.00 11,621.60	0.00	0.00 11,621.60	0.00 0.00	0.00	0.00	
SERVICIO DE CREACION Y DIFUSION DE CONTACTO EXCLUSIVAMENTE A TRAVES DE INTERNET	1,669.00	0.00 0.00 0.00	1,669.00	0.00 1,669.00	0.00 1,669.00	0.00	0.00 1,669.00	0.00 0.00	0.00	0.00	
SERVICIOS DE TRASLADO Y VIATICOS	126,635.36	222,738.60 134,801.06 0.00	214,572.90	134,454.37 80,118.53	134,454.37 80,118.53	0.00	134,454.37 80,118.53	114,238.72 20,215.65	114,238.72	20,215.65	
PASAJES AEREOS	7,814.00	32,586.00 20,200.00 0.00	20,200.00	20,200.00 0.00	20,200.00 0.00	0.00	20,200.00 0.00	20,200.00 0.00	20,200.00	0.00	
Pasajes terrestres	21,678.80	32,906.82 16,529.77 0.00	38,065.85	24,242.92 13,812.93	24,242.92 13,812.93	0.00	24,242.92 13,812.93	24,242.92 14,352.15	9,890.77	14,352.15	
							13,812.93				

**SISTEMA DESARROLLO INTEGRAL DE LA FAMILIA DEL EDO. MORELOS**  
**ESTADO DEL EJERCICIO DEL PRESUPUESTO DE EGRESOS**  
**Informe Administrativo**

Emisión : 31/03/2013 Hoja : 11  
 DEL : 01/01/2013 AL : 31/03/2013

	Aprobado	Ampliación Reducción Compensación	Vigente	Pre-Comrom. Disponible	Comprometido Disponible		Devengado		Ejercido Sin Ejercer	Pagado	Deuda
					Disponible	Disponible	No Devengado Sin Devengar	Sin Ejercer			
<b>VIATICOS DENTRO DEL ESTADO</b>	26,903.00	17,970.00 18,090.90 0.00	26,782.10	7,833.50 18,948.60	7,833.50 18,948.60	7,833.50 18,948.60	7,833.50 0.00	6,062.00 1,771.50	6,062.00	1,771.50	
<b>VIATICOS FUERA DEL ESTADO</b>	70,239.56	139,275.78 79,980.39 0.00	129,534.95	81,607.95 47,927.00	82,177.95 47,357.00	82,177.95 0.00	18,948.60 47,357.00	78,085.95 4,092.00	78,085.95	4,092.00	
<b>SERVICIOS OFICIALES</b>	177,908.80	20,231.20 45,913.33 0.00	152,226.67	33,408.80 118,817.87	33,408.80 118,817.87	33,408.80 0.00	31,088.80 2,320.00	31,088.80 2,320.00	31,088.80	2,320.00	
Gastos de ceremonial	26,751.20	6,751.20 18,153.77 0.00	15,348.63	6,751.20 8,597.43	6,751.20 8,597.43	6,751.20 0.00	6,751.20 8,597.43	6,751.20 0.00	6,751.20	0.00	
Gastos de orden social y cultural	131,157.60	11,160.00 27,759.56 0.00	114,558.04	24,337.60 90,220.44	24,337.60 90,220.44	24,337.60 0.00	24,337.60 0.00	24,337.60 0.00	24,337.60	0.00	
Congresos y convenciones	20,000.00	2,320.00 0.00 0.00	22,320.00	2,320.00 20,000.00	2,320.00 20,000.00	2,320.00 0.00	2,320.00 20,000.00	0.00 2,320.00	0.00	2,320.00	
<b>OTROS SERVICIOS GENERALES</b>	24,317.80	18,606.29 6,905.80 0.00	36,018.29	23,792.49 12,225.80	23,792.49 12,225.80	23,792.49 0.00	16,600.79 6,591.70	16,600.79 6,591.70	16,600.79	6,991.70	
Servicios funerarios y de cementerios	5,717.80	12,617.68 6,331.60 0.00	12,003.88	12,003.88 0.00	12,003.88 0.00	12,003.88 0.00	12,003.88 0.00	12,003.88 0.00	12,003.88	0.00	
Impuestos y derechos	18,600.00	3,939.10 574.20 0.00	21,964.90	9,355.10 12,609.80	9,739.10 12,225.80	9,739.10 0.00	3,600.00 6,139.10	3,600.00 6,139.10	3,600.00	6,139.10	
<b>OTROS SERVICIOS GENERALES</b>	0.00	2,049.51 0.00 0.00	2,049.51	2,049.51 0.00	2,049.51 0.00	2,049.51 0.00	2,049.51 0.00	1,196.91 852.60	1,196.91	852.60	
<b>TRANSFERENCIAS, ASIGNACIONES, SUBSIDIOS Y OTRAS AYUDAS</b>	4,095,643.41	200,260.83 1,130,271.38 0.00	3,165,632.86	2,420,183.40 745,449.46	2,420,183.40 745,449.46	2,420,183.40 0.00	2,340,413.40 79,770.00	2,340,413.40 79,770.00	2,340,413.40	79,770.00	
<b>AYUDAS SOCIALES</b>	4,095,643.41	200,260.83 1,130,271.38 0.00	3,165,632.86	2,420,183.40 745,449.46	2,420,183.40 745,449.46	2,420,183.40 0.00	2,340,413.40 79,770.00	2,340,413.40 79,770.00	2,340,413.40	79,770.00	

**SISTEMA DESARROLLO INTEGRAL DE LA FAMILIA DEL EDO. MORELOS**  
**ESTADO DEL EJERCICIO DEL PRESUPUESTO DE EGRESOS**  
**Informe Administrativo**

Emisión : 31/03/2013 Hoja : 12





DEL : 01/01/2013 AL : 31/03/2013

	Aprobado	Ampliación Reducción Compensación	Vigente	Pre-Comprom. Disponible	Comprometido Disponible	Devengado		Ejercido Sin Ejercer	Pagado	Deuda
						No Devengado	Sin Devengado			
AYUDAS A LAS PERSONAS	4,095,643.41	200,260.83 1,130,271.38 0.00	3,165,632.86	2,420,183.40 745,449.46	2,420,183.40 745,449.46	2,420,183.40	0.00	2,340,413.40 79,770.00	2,340,413.40	79,770.00
BIENES MUEBLES, INMUEBLES E INTANGIBLES	4,907,903.30	217,939.97 217,939.97 0.00	4,907,903.30	2,277,862.31 2,630,040.99	2,277,862.31 2,630,040.99	2,277,862.31	0.00	2,277,862.31	2,277,862.31	0.00
MOBILIARIO Y EQUIPO DE ADMINISTRACION	472,552.76	48,746.66 54,456.66 0.00	466,842.76	148,746.66 318,096.10	148,746.66 318,096.10	148,746.66	0.00	148,746.66	148,746.66	0.00
Muebles de oficina y estantería	225,215.34	6,266.67 29,378.73 0.00	202,103.28	106,266.67 95,836.61	106,266.67 95,836.61	106,266.67	0.00	106,266.67	106,266.67	0.00
MUEBLES EXCEPTO DE OFICINA Y ESTANTERIA	50,000.00	0.00 6,266.67 0.00	43,733.33	0.00 43,733.33	0.00 43,733.33	0.00	0.00	0.00	0.00	0.00
EQUIPO DE COMPUTO Y DE TECNOLOGIA DE LA INFORMACION	173,668.71	42,479.99 18,811.26 0.00	197,337.44	42,479.99 154,857.45	42,479.99 154,857.45	42,479.99	0.00	42,479.99	42,479.99	0.00
Otros mobiliarios y equipos de administración	23,668.71	0.00 0.00 0.00	23,668.71	0.00 23,668.71	0.00 23,668.71	0.00	0.00	0.00	0.00	0.00
EQUIPO E INSTRUMENTAL MEDICO Y DE LABORATORIO	152,063.31	157,773.31 157,773.31 0.00	152,063.31	110,841.80 41,221.51	110,841.80 41,221.51	110,841.80	0.00	110,841.80	110,841.80	0.00
EQUIPO MEDICO Y DE LABORATORIO	152,063.31	157,773.31 157,773.31 0.00	152,063.31	110,841.80 41,221.51	110,841.80 41,221.51	110,841.80	0.00	110,841.80	110,841.80	0.00
VEHICULOS Y EQUIPO DE TRANSPORTE	4,239,779.11	0.00 0.00 0.00	4,239,779.11	1,969,055.73 2,270,723.38	1,969,055.73 2,270,723.38	1,969,055.73	0.00	1,969,055.73	1,969,055.73	0.00
AUTOMOVILES Y CAMIONES	4,239,779.11	0.00 0.00 0.00	4,239,779.11	1,969,055.73 2,270,723.38	1,969,055.73 2,270,723.38	1,969,055.73	0.00	1,969,055.73	1,969,055.73	0.00
MAQUINARIA, OTROS EQUIPOS Y HERRAMIENTAS	43,508.12	0.00 0.00 0.00	43,508.12	43,508.12	43,508.12	43,508.12	0.00	43,508.12	43,508.12	0.00

**SISTEMA DESARROLLO INTEGRAL DE LA FAMILIA DEL EDO. MORELOS**  
**ESTADO DEL EJERCICIO DEL PRESUPUESTO DE EGRESOS**  
**Informe Administrativo**

Emisión : 31/03/2013 Hoja : 13  
 DEL : 01/01/2013 AL : 31/03/2013

	Aprobado	Ampliación		Vigente	Pre-Comprom. Disponible	Comprometido Disponible	Devengado		Ejercicio Sin Ejercer	Pagado	Deuda
		Reducción	Compensación				No Devengado	Sin Devengar			
MAQUINARIA Y EQUIPO INDUSTRIAL	43,508.12	0.00	0.00	43,508.12	43,508.12	43,508.12	43,508.12	0.00	43,508.12	43,508.12	0.00
ACTIVOS INTANGIBLES	0.00	11,420.00	5,710.00	5,710.00	5,710.00	5,710.00	5,710.00	0.00	5,710.00	5,710.00	0.00
SOFTWARE	0.00	11,420.00	5,710.00	5,710.00	5,710.00	5,710.00	5,710.00	0.00	5,710.00	5,710.00	0.00
<b>TOTALES GLOBALES</b>	<b>69,544,225.71</b>	<b>11,807,139.26</b>	<b>68,904,336.77</b>	<b>68,904,336.77</b>	<b>27,837,329.42</b>	<b>27,837,329.42</b>	<b>26,509,262.95</b>	<b>0.00</b>	<b>26,509,262.95</b>	<b>26,509,262.95</b>	<b>1,328,066.47</b>
		<b>12,447,026.20</b>	<b>0.00</b>		<b>41,067,007.35</b>	<b>41,067,007.35</b>	<b>1,328,066.47</b>	<b>0.00</b>	<b>1,328,066.47</b>		
							<b>41,067,007.35</b>				

ELABORÓ:  LIC. MAYRA J.-LOPEZ CARRASCO JEFE DEPTO. PRESUPUESTO	REVISÓ:  LIC. ELENA NOHE MILREZA REZA SUBDIRECTORA REC. FINANCIERO	VALIDÓ:  LIC. ALEJANDRO ALONSO ARRIOLA DIRECTOR ADMÓN. Y FINANZAS	Vo. Bo.  DRA. MA. ELISA ZAMUDIO ARREOLA DIRECTORA GENERAL
--	---	---	---

**SISTEMA DESARROLLO INTEGRAL DE LA FAMILIA DEL EDO. MORELOS**  
**Estado Analítico de Ingresos Presupuestales**

Emisión: 30/04/2013 Hoja: 1

DEL: 01/01/2013 AL: 31/03/2013

Rubro / Tipo / Clase / Concepto / Partida	Estimado	Ampliación	Reducción	Modificado	Devergado	Recaudado	% Avance
<b>Cuotas y Aportaciones de seguridad social</b>							
Ingresos por Subsidios por Incapacidad	0.00	0.00	0.00	0.00	137,637.76	137,637.76	0.00
Ingresos por Subsidios por Incapacidad Seguro Social	0.00	0.00	0.00	0.00	137,637.76	137,637.76	0.00
Ingresos por Subsidios de Incapacidad Nomina 2509	0.00	0.00	0.00	0.00	137,637.76	137,637.76	0.00
<b>Productos</b>							
Rendimientos Bancarios	913,669.00	0.00	0.00	913,669.00	415,211.03	415,211.03	45.44
Rendimientos Estatales	913,669.00	0.00	0.00	913,669.00	415,211.03	415,211.03	45.44
General 2012 cta 2274	0.00	0.00	0.00	0.00	891.83	891.83	0.00
Nomina 2012 cta 2509	0.00	0.00	0.00	0.00	119.38	119.38	0.00
General 2005 cta 7050	0.00	0.00	0.00	0.00	179.50	179.50	0.00
General 2006 cta 4796	0.00	0.00	0.00	0.00	0.00	0.00	0.00
General 2011 cta 6017	0.00	0.00	0.00	0.00	514.83	514.83	0.00
Nomina 2005 cta 7069	0.00	0.00	0.00	0.00	78.12	78.12	0.00
Nomina 2011 cta 6009	0.00	0.00	0.00	0.00	0.00	0.00	0.00
Rendimientos Federales	913,669.00	0.00	0.00	913,669.00	884.02	884.02	0.10
Ramo 33 2010 cta 3557	0.00	0.00	0.00	0.00	0.00	0.00	0.00
Ramo 33 2006 cta 4664	0.00	0.00	0.00	0.00	188.17	188.17	0.00
Ramo 33 2012 CTA 2630	0.00	0.00	0.00	0.00	536.98	536.98	0.00
Dif Nacional cta 7917	0.00	0.00	0.00	0.00	151.27	151.27	0.00

SISTEMA DESARROLLO INTEGRAL DE LA FAMILIA DEL EDO. MORELOS  
 Estado Analítico de Ingresos Presupuestales

Emisión : 30/04/2013 Hoja : 2  
 DEL : 01/01/2013 AL : 31/03/2013

Rubro / Tipo / Clase / Concepto / Partida	Estimado	Ampliación	Reducción	Modificado	Devengado	Recaudado	% Avance
Dif Nacional 2012 cta 3181	0.00	0.00	0.00	0.00	2.91	2.91	0.00
Transporte Discap 2012 cta 4912	0.00	0.00	0.00	0.00	0.05	0.05	0.00
Remanente y rendimientos Ramo 33 2011	0.00	0.00	0.00	0.00	0.00	0.00	0.00
Comunidad Diferente 9690	0.00	0.00	0.00	0.00	0.01	0.01	0.00
Proteccion y desarro Integral 9720	0.00	0.00	0.00	0.00	3.39	3.39	0.00
Reequip. de Unidades Basicas de Rehabil. 9682	0.00	0.00	0.00	0.00	0.00	0.00	0.00
Fortal.nal. de prom. prot y seguim. der.inf. 9997	0.00	0.00	0.00	0.00	1.21	1.21	0.00
Cooperacion y Solidaridad en Gpos. de Adultos Mayores 9763	0.00	0.00	0.00	0.00	0.00	0.00	0.00
Herramientas Tanatologicas para el Trabajo con Adultos Mayores 9739	0.00	0.00	0.00	0.00	0.03	0.03	0.00
Rendimientos Ramo 33 2012	913,669.00	0.00	0.00	913,669.00	0.00	0.00	0.00
Rendimientos Fondos Propios	0.00	0.00	0.00	0.00	744.03	744.03	0.00
Pasaf 2004 cta 3895	0.00	0.00	0.00	0.00	0.00	0.00	0.00
Otros Ingresos 2004 cta 3887	0.00	0.00	0.00	0.00	0.00	0.00	0.00
UPC cta 7984	0.00	0.00	0.00	0.00	0.00	0.00	0.00
CDC ZAPATA CTA 7976	0.00	0.00	0.00	0.00	0.00	0.00	0.00
Desayunos cta 5167	0.00	0.00	0.00	0.00	0.00	0.00	0.00
Despensas cta 5159	0.00	0.00	0.00	0.00	0.00	0.00	0.00
Proc.Part.Ciud. cta 7503	0.00	0.00	0.00	0.00	0.00	0.00	0.00
Despensas conc. cta 39400	0.00	0.00	0.00	0.00	427.54	427.54	0.00

**SISTEMA DESARROLLO INTEGRAL DE LA FAMILIA DEL EDO. MORELOS**  
**Estado Analítico de Ingresos Presupuestales**

Emisión : 30/04/2013 Hoja : 3

Rubro / Tipo / Clase / Concepto / Partida	Estimado	Ampliación	Reducción	Modificado	Devengado	Recaudado	% Avance
Gasolinera cta 5937	0.00	0.00	0.00	0.00	11.74	11.74	0.00
Opciones Productivas cta 9887	0.00	0.00	0.00	0.00	0.00	0.00	0.00
Desayunos conc. cta 9343	0.00	0.00	0.00	0.00	0.00	0.00	0.00
Despensas conc. cta 9548	0.00	0.00	0.00	0.00	0.00	0.00	0.00
Juego s/sillas de Rueda cta 8848	0.00	0.00	0.00	0.00	0.00	0.00	0.00
Otros Ingresos 2012 cta 2991	0.00	0.00	0.00	0.00	0.00	0.00	0.00
Pasaf pra 2012 cta 2843	0.00	0.00	0.00	0.00	10.06	10.06	0.00
Albergue Familiar 66041	0.00	0.00	0.00	0.00	10.21	10.21	0.00
Desayunos Bancomer 5254	0.00	0.00	0.00	0.00	284.48	284.48	0.00
Fortalecimiento Familiar	0.00	0.00	0.00	0.00	0.00	0.00	0.00
Fort.Familiar cta 7481	0.00	0.00	0.00	0.00	0.00	0.00	0.00
Rendimientos de Cuentas de Inversion	0.00	0.00	0.00	0.00	0.00	0.00	0.00
Gasolinera 5567	0.00	0.00	0.00	0.00	412,691.15	412,691.15	0.00
Desayunos II 8195	0.00	0.00	0.00	0.00	0.00	0.00	0.00
Desayunos II 9635	0.00	0.00	0.00	0.00	0.00	0.00	0.00
CDC INVERSION	0.00	0.00	0.00	0.00	0.00	0.00	0.00
General 2012 5628	0.00	0.00	0.00	0.00	0.00	0.00	0.00
Nomina 2012 6348	0.00	0.00	0.00	0.00	0.00	0.00	0.00
Ramo 33 2012 7599	0.00	0.00	0.00	0.00	0.00	0.00	0.00
	0.00	0.00	0.00	0.00	412,691.15	412,691.15	0.00





**SISTEMA DESARROLLO INTEGRAL DE LA FAMILIA DEL EDO. MORELOS**  
**Estado Analítico de Ingresos Presupuestales**

Emisión : 30/04/2013 Hoja : 5  
 DEL : 01/01/2013 AL : 31/03/2013

Rubro / Tipo / Clase / Concepto / Partida	Estimado	Ampliación	Reducción	Modificado	Devergado	Recaudado	% Avance
Otros Ingresos Estatales	0.00	0.00	0.00	0.00	0.00	0.00	0.00
Otros Ingresos Federales ( IDE)	0.00	0.00	0.00	0.00	0.00	0.00	0.00
<b>Transferencias, Asignaciones, Subsidios y Otras Ayudas</b>	<b>63,300,236.34</b>	<b>993,788.00</b>	<b>0.00</b>	<b>64,294,024.34</b>	<b>44,329,701.68</b>	<b>44,329,701.68</b>	<b>68.95</b>
Transferencias Internas y Asignaciones al Sector Público	0.00	993,788.00	0.00	993,788.00	628,483.00	628,483.00	63.24
Transferencias Internas y Asignaciones al Sector Público	0.00	993,788.00	0.00	993,788.00	628,483.00	628,483.00	63.24
Transferencias Internas y Asignaciones al Sector Público	0.00	993,788.00	0.00	993,788.00	628,483.00	628,483.00	63.24
Subsidios y Subvenciones	63,300,236.34	0.00	0.00	63,300,236.34	43,701,218.68	43,701,218.68	69.04
Subsidio Estatal Proyecto 1	28,891,347.85	0.00	0.00	28,891,347.85	23,871,183.68	23,871,183.68	82.62
Nomina Mecanizada	19,591,628.14	0.00	0.00	19,591,628.14	19,591,628.14	19,591,628.14	100.00
Materiales y Suministros	2,476,375.41	0.00	0.00	2,476,375.41	616,090.90	616,090.90	24.88
Servicios Generales	3,129,372.45	0.00	0.00	3,129,372.45	1,427,391.38	1,427,391.38	45.61
Transferencias	2,893,971.85	0.00	0.00	2,893,971.85	2,186,073.26	2,186,073.26	75.54
Bienes Muebles e Inmuebles	300,000.00	0.00	0.00	300,000.00	50,000.00	50,000.00	16.67
Ampliación pago Ramo 33 2011	500,000.00	0.00	0.00	500,000.00	0.00	0.00	0.00
Subsidio Estatal Proyecto 2	800,000.00	0.00	0.00	800,000.00	0.00	0.00	0.00
SERVICIOS GENERALES	300,000.00	0.00	0.00	300,000.00	0.00	0.00	0.00
BIENES MUEBLES INMUEBLES E INTANGIBLES	500,000.00	0.00	0.00	500,000.00	0.00	0.00	0.00
Subsidio Federal	29,761,229.00	0.00	0.00	29,761,229.00	19,830,035.00	19,830,035.00	66.63
Ramo 33 2013 2005	29,761,229.00	0.00	0.00	29,761,229.00	9,931,194.00	9,931,194.00	33.37

**SISTEMA DESARROLLO INTEGRAL DE LA FAMILIA DEL EDO. MORELOS**  
**Estado Analítico de Ingresos Presupuestales**

Emisión : 30/04/2013 Hoja : 6  
 DEL : 01/01/2013 AL : 31/03/2013

Rubro / Tipo / Clase / Concepto / Partida	Estimado	Ampliación	Reducción	Modificado	Devengado	Recaudado	% Avance
Ramo 33 2012 2630	0.00	0.00	0.00	0.00	9,898,841.00	9,898,841.00	0.00
Dif Nacional	107,880.38	0.00	0.00	107,880.38	0.00	0.00	0.00
Fortalecimiento a la PDMYF	0.00	0.00	0.00	0.00	0.00	0.00	0.00
Reequipamiento de Unidades Basicas de Rehabilitacion	0.00	0.00	0.00	0.00	0.00	0.00	0.00
Comunidad Diferente 2012	0.00	0.00	0.00	0.00	0.00	0.00	0.00
Proteccion y Desarrollo Integral de la Infancia 2012	0.00	0.00	0.00	0.00	0.00	0.00	0.00
Capacitacion y Proyectos para Adultos Mayores	0.00	0.00	0.00	0.00	0.00	0.00	0.00
Fort. de Redes Productivas cooper. y Solidaridad en gpos. de adultos Mayores	0.00	0.00	0.00	0.00	0.00	0.00	0.00
FORTA.NAL DE LA PROMOC.PROT.Y SEGUI.DE LOS DERECHOS DE LA INFANCIA 2012	0.00	0.00	0.00	0.00	0.00	0.00	0.00
Remanente de DIF Nacional años anteriores	107,880.38	0.00	0.00	107,880.38	0.00	0.00	0.00
Transporte de discapacidad	3,739,779.11	0.00	0.00	3,739,779.11	0.00	0.00	0.00
Transporte de Discapacidad 2013	0.00	0.00	0.00	0.00	0.00	0.00	0.00
Transporte de Discapacidad 2012	3,739,779.11	0.00	0.00	3,739,779.11	0.00	0.00	0.00

<b>T O T A L E S</b>	69,544,240.76	1,035,267.59	30,010.82	70,549,497.53	48,579,208.98	48,579,208.98	
----------------------	---------------	--------------	-----------	---------------	---------------	---------------	--

ELABORADO	REVISO	VALIDO	Vo Bo.
C.P. JUAN J. RODRIGUEZ GOMEZ	L.C.Y.F. ELENA NOHEMI REZA REZ	J.C. ALEJANDRO ALONSO ARRIOLI	RAMARIELISA ZAMUDIO ABREG
DEPTO DE TESORERIA E INGRESOS	UBD DE RECURSOS FINANCIEROS	JIR DE ADMINISTRACION Y FINANZ	DIRECTORA GENERAL