


**FIDEICOMISO FONDO DESARROLLO  
EMPRESARIAL Y PROMOCIÓN  
DE LA INVERSIÓN  
(FIFODEPI)**

**CUENTA PÚBLICA 2015**

**ESTADOS FINANCIEROS  
DEL 1o. DE ABRIL  
AL 30 DE JUNIO**



# Introducción

CUENTA PÚBLICA | 2015  
FIDEICOMISO FONDO DESARROLLO  
EMPRESARIAL Y PROMOCION DE LA INVERSION  
2º TRIMESTRE



## FIDEICOMISO FONDO DESARROLLO EMPRESARIAL Y PROMOCIÓN DE LA INVERSIÓN (FIFODEPI)

### PROCESO DE IMPLEMENTACIÓN DE LA ARMONIZACIÓN CONTABLE

EL SISTEMA DE CONTABILIDAD GUBERNAMENTAL (SCG) SE FUNDAMENTA EN EL ARTÍCULO 73, FRACCIÓN XXVIII DELA CONSTITUCIÓN POLÍTICA DE LOS ESTADOS UNIDOS MEXICANOS QUE, DENTRO DE LAS FACULTADES DEL CONGRESO, ESTABLECE LAS DE "EXPEDIR LEYES EN MATERIA DE CONTABILIDAD GUBERNAMENTAL QUE REGIRÁN LA CONTABILIDAD PÚBLICA Y LA PRESENTACIÓN HOMOGÉNEA DE INFORMACIÓN FINANCIERA, DE INGRESOS Y EGRESOS, ASÍ COMO PATRIMONIAL CON EL FIN DE GARANTIZAR SU ARMONIZACIÓN A NIVEL NACIONAL".

EN DICHO MARCO, EL CONGRESO DE LA UNIÓN APROBÓ LA LEY GENERAL DE CONTABILIDAD GUBERNAMENTAL (LEY DE CONTABILIDAD) QUE RIGE EN LA MATERIA A LOS TRES ÓRDENES DE GOBIERNO Y CREA EL CONSEJO NACIONAL DE ARMONIZACIÓN CONTABLE (CONAC).

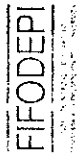
EL ARTÍCULO 1 DE LA LEY DE CONTABILIDAD ESTABLECE QUE ÉSTA "ES DE OBSERVANCIA OBLIGATORIA PARA LOS PODERES EJECUTIVO, LEGISLATIVO Y JUDICIAL DE LA FEDERACIÓN, LOS ESTADOS Y EL DISTRITO FEDERAL; LOS AYUNTAMIENTOS DE LOS MUNICIPIOS; LOS ÓRGANOS POLÍTICO-ADMINISTRATIVOS DE LAS DEMARCACIONES TERRITORIALES DEL DISTRITO FEDERAL; LAS ENTIDADES DE LA ADMINISTRACIÓN PÚBLICA PARAESTATAL, YA SEAN FEDERALES, ESTATALES O MUNICIPALES Y LOS ÓRGANOS AUTÓNOMOS FEDERALES Y ESTATALES."

**FIFODEPI**

FIDEICOMISO FONDO DESARROLLO  
EMPRESARIAL Y PROMOCIÓN DE LA INVERSIÓN

# Información Contable

CUENTA PÚBLICA | 2015  
FIDEICOMISO FONDO DESARROLLO  
EMPRESARIAL Y PROMOCIÓN DE LA INVERSIÓN  
2º TRIMESTRE



Cuenta Pública 2015  
Estado de Actividades  
Del 1 de Abril al 30 de Junio de 2015 y 2014  
(Pesos)

FIDEICOMISO FONDO DESARROLLO EMPRESARIAL Y PROMOCIÓN DE LA INVERSIÓN

Ente Público:

	2015	2014
<b>INGRESOS Y OTROS BENEFICIOS</b>		
Ingresos de la Gestión	0	0
Impuestos	0	0
Cuotas y Aportaciones de Seguridad Social	0	0
Contribuciones de Mejoras	0	0
Derechos	0	0
Productos de Tipo Corriente	0	0
Aprovechamientos de Tipo Corriente	0	0
Ingresos por Venta de Bienes y Servicios	0	0
Ingresos no Comprendidos en las Fracciones de la Ley de	0	0
Participaciones, Aportaciones, Transferencias,	14,534,445	24,742,679
Participaciones y Aportaciones	0	0
Transferencia, Asignaciones, Subsidios y Otras ayudas	14,534,445	24,742,679
Otros Ingresos y Beneficios	45,004	49,162
Ingresos Financieros	45,004	49,162
Incremento por Variación de Inventarios	0	0
Disminución del Exceso de Estimaciones por Pérdida o	0	0
Disminución del Exceso de Provisiones	0	0
Otros Ingresos y Beneficios Varios	0	0
<b>Total de Ingresos y Otros Beneficios</b>	<b>14,579,449</b>	<b>24,791,841</b>
<b>GASTOS Y OTRAS PÉRDIDAS</b>		
Gastos de Funcionamiento	1,893,070	1,500,750
Servicios Personales	1,331,055	1,149,324
Materiales y Suministros	293,282	94,438
Servicios Generales	268,733	256,988
Transferencia, Asignaciones, Subsidios y Otras Ayudas	4,811,896	10,541,782
Transferencias Internas y Asignaciones al Sector Público	0	0
Transferencias al Resto del Sector Público	0	0
Subsidios y Subvenciones	4,811,896	10,541,782
Ayudas Sociales	0	0
Pensiones y Jubilaciones	0	0
Transferencias a Fideicomisos, Mandatos y Contratos Análogos	0	0
Transferencias a la Seguridad Social	0	0
Donativos	0	0
Transferencias al Exterior	0	0
Participaciones y Aportaciones	0	0
Participaciones	0	0
Aportaciones	0	0
Convencios	0	0
Intereses, Comisiones y Otros Gastos de la Deuda Pública	0	0
Intereses de la Deuda Pública	0	0
Comisiones de la Deuda Pública	0	0
Gastos de la Deuda Pública	0	0
Costo por Coberturas	0	0
Apoyos Financieros	0	0
Otros Gastos y Pérdidas Extraordinarias	25,863	27,431
Estimaciones, Depreciaciones, Deterioros, Obsolescencia y	25,863	27,431
Provisiones	0	0
Disminución de Inventarios	0	0
Aumento por Insuficiencia de Estimaciones por Pérdida o	0	0
Aumento por Insuficiencia de Provisiones	0	0
Otros Gastos	0	0
Inversión Pública	0	0
Inversión Pública no Capitalizable	0	0
<b>Total de Gastos y Otras Pérdidas</b>	<b>6,730,829</b>	<b>12,069,963</b>
<b>Resultados del Ejercicio (Ahorro/Desahorro)</b>	<b>7,848,620</b>	<b>12,721,878</b>

Bajo protesta de decir verdad declaramos que los Estados Financieros y sus Notas son razonablemente correctos y responsabilidad del emisor

M. EN A. OLIVIA GEORGINA BOBADILLA MIRANDA  
DIRECTORA GENERAL DEL FIDEICOMISO  
FONDO DESARROLLO EMPRESARIAL Y  
PROMOCIÓN DE LA INVERSIÓN  
(FIFODEPI)

C. P. C. ALBERTO FIGUEROA ALMANZA  
ENCARGADO POR ACTINVER CASA DE  
BOLSA, S.A. DE C.V., DEL REGISTRO  
CONTABLE DEL FIDEICOMISO FONDO DE  
DESARROLLO EMPRESARIAL Y  
PROMOCIÓN DE LA INVERSIÓN (FIFODEPI)

LIC. GREGORIO RODRIGUEZ SERVIN  
DIRECTOR FIDUCIARIO ACTINVER  
CASA DE BOLSA, S.A. DE C.V.

FIDEICOMISO FONDO DESARROLLO EMPRESARIAL Y PROMOCIÓN DE LA INVERSIÓN

Ente Público:

ACTIVO		2015	2014
<b>Activo Circulante</b>			
Efectivo y Equivalentes	66,780,857	22,227,699	43,623
Derechos a Recibir Efectivo o Equivalentes	61,620,128	15,075,346	9,232,599
Derechos a Recibir Bienes o Servicios	0	0	0
Inventarios	0	0	21,729
Almacenes	0	0	0
Estimación por Pérdida o Deterioro de Activos Circulantes	0	0	0
Otros Activos Circulantes	0	0	0
<b>Total de Activos Circulantes</b>	<b>128,400,985</b>	<b>37,303,045</b>	<b>9,297,951</b>
<b>Activo No Circulante</b>			
Inversiones Financieras a Largo Plazo	0	0	0
Derechos a Recibir Efectivo o Equivalentes a Largo Plazo	0	0	0
Bienes Inmuebles, Infraestructura y Construcciones en Proceso	0	0	0
Bienes Muebles	285,665	271,007	0
Activos Intangibles	5,776	5,776	0
Depreciación, Deterioro y Amortización Acumulada de Bienes	-174,424	-123,236	0
Activos Diferidos	-5,709	-5,250	0
Estimación por Pérdida o Deterioro de Activos no Circulantes	0	0	0
Otros Activos no Circulantes	0	0	0
<b>Total de Activos No Circulantes</b>	<b>111,308</b>	<b>148,297</b>	<b>9,297,951</b>
<b>Total del Activo</b>	<b>128,512,293</b>	<b>37,451,342</b>	<b>66,487,766</b>
<b>HACIENDA PÚBLICA/ PATRIMONIO</b>			
<i>Hacienda Pública/Patrimonio Contribuido</i>			
Aportaciones	66,487,766		66,487,766
Donaciones de Capital	0		0
Actualización de la Hacienda Pública / Patrimonio	0		0
<i>Hacienda Pública/Patrimonio Generado</i>			
Resultados del Ejercicio (Ahorro / Desahorro)	-30,978,722		-38,334,375
Resultados de Ejercicios Anteriores	7,848,620		12,721,878
Revaluos	-38,827,342		-51,056,253
Reservas	0		0
Rectificaciones de Resultados de Ejercicios Anteriores	0		0
<i>Exceso o Insuficiencia en la Actualización de la Hacienda</i>			
Resultado por Posición Monetaria	0		0
Resultado por Tenencia de Activos no Monetarios	0		0
<b>Total Hacienda Pública/ Patrimonio</b>	<b>35,509,044</b>		<b>28,153,391</b>
<b>Total del Pasivo y Hacienda Pública / Patrimonio</b>	<b>128,512,293</b>		<b>37,451,342</b>

Bajo protesta de decir verdad declaramos que los Estados Financieros y sus Notas son razonablemente correctos y responsabilidad del emisor

M. EN A. OLIVIA GEORGINA BOBADILLA MIRANDA  
DIRECTORA GENERAL DEL FIDEICOMISO  
FONDO DESARROLLO EMPRESARIAL Y  
PROMOCIÓN DE LA INVERSIÓN  
(FIFODEPI)


C.P.C. ALBERTO FIGUEROA ALMANZA  
ENCARGADO POR ACTINVER CASA DE  
BOLSA S.A. DE C.V. DEL REGISTRO  
CONTABLE DEL FIDEICOMISO FONDO DE  
DESARROLLO EMPRESARIAL Y  
PROMOCIÓN DE LA INVERSIÓN (FIFODEPI)


LIC. GREGORIO RODRÍGUEZ SERVÍN  
DIRECTOR FIDUCIARIO ACTINVER  
CASA DE BOLSA S.A. DE C.V.


Ente Público: **FIDEICOMISO FONDO DESARROLLO EMPRESARIAL Y PROMOCIÓN DE LA INVERSIÓN**

	51,647	91,112,598	PASIVO	83,705,298	0
	0	91,097,940	Pasivo Circulante	83,705,298	0
Activo Circulante	0	91,097,940	Pasivo Circulante	83,705,298	0
Efectivo y Equivalentes	0	44,553,158	Cuentas por Pagar a Corto Plazo	154,318	0
Derechos a Recibir Efectivo o Equivalentes	0	46,544,782	Documentos por Pagar a Corto Plazo	83,377,374	0
Derechos a Recibir Bienes o Servicios	0	0	Porción a Corto Plazo de la Deuda Pública a Largo Plazo	0	0
Inventarios	0	0	Títulos y Valores a Corto Plazo	173,606	0
Almacenes	0	0	Pasivos Diferidos a Corto Plazo	0	0
Estimación por Pérdida o Deterioro de Activos Circulantes	0	0	Fondos y Bienes de Terceros en Garantía y/o Administración a	0	0
Otros Activos Circulantes	0	0	Provisiones a Corto Plazo	0	0
	0	0	Otros Pasivos a Corto Plazo	0	0
Activo No Circulante	51,647	14,658	<i>Pasivo No Circulante</i>	0	0
Inversiones Financieras a Largo Plazo	0	0	Cuentas por Pagar a Largo Plazo	0	0
Derechos a Recibir Efectivo o Equivalentes a Largo Plazo	0	0	Documentos por Pagar a Largo Plazo	0	0
Bienes Inmuebles, Infraestructura y Construcciones en Proceso	0	0	Deuda Pública a Largo Plazo	0	0
Bienes Muebles	0	14,658	Pasivos Diferidos a Largo Plazo	0	0
Activos Intangibles	0	0	Fondos y Bienes de Terceros en Garantía y/o en Administración a	0	0
Depreciación, Deterioro y Amortización Acumulada de Bienes	51,188	0	Provisiones a Largo Plazo	0	0
Activos Diferidos	459	0	<b>HACIENDA PÚBLICA/ PATRIMONIO</b>	12,228,911	4,873,258
Estimación por Pérdida o Deterioro de Activos no Circulantes	0	0	Hacienda Pública/Patrimonio Contribuido	0	0
Otros Activos no Circulantes	0	0	Aportaciones	0	0
	0	0	Donaciones de Capital	0	0
	0	0	Actualización de la Hacienda Pública / Patrimonio	0	0
	0	0	Hacienda Pública/Patrimonio Generado	12,228,911	4,873,258
	0	0	Resultados del Ejercicio (Ahorro / Desahorro)	0	4,873,258
	0	0	Resultados de Ejercicios Anteriores	12,228,911	0
	0	0	Revalúos	0	0
	0	0	Reservas	0	0
	0	0	Rectificaciones de Resultados de Ejercicios Anteriores	0	0
	0	0	Exceso o Insuficiencia en la Actualización de la Hacienda	0	0
	0	0	Resultado por Posición Monetaria	0	0
	0	0	Resultado por Tenencia de Activos no Monetarios	0	0

Bajo protesta de decir verdad, declaro que los Estados Financieros y sus Notas son razonablemente correctos y responsabilidad del emisor.

  
M. A. OLIVIA GEORGINA BOBADILLA MIRANDA  
DIRECTORA GENERAL DEL FIDEICOMISO  
FONDO DESARROLLO EMPRESARIAL Y  
PROMOCIÓN DE LA INVERSIÓN  
(FIFODEPI)


  
C. P. C. ALBERTO FIGUEROA ALMAZÁN  
ENCARGADO POR ACTINVER CASA DE  
BOLSA, S.A. DE C.V. DEL REGISTRO  
CONTABLE DEL FIDEICOMISO FONDO DE  
DESARROLLO EMPRESARIAL Y  
PROMOCIÓN DE LA INVERSIÓN (FIFODEPI)


  
LIC. GREGORIO RODRIGUEZ SERVIN  
DIRECTOR FIDUCIARIO ACTINVER  
CASA DE BOLSA, S.A. DE C.V.


Ente Público: **FIDEICOMISO FONDO DESARROLLO EMPRESARIAL Y PROMOCIÓN DE LA INVERSIÓN**

Concepto	Saldo Inicial	Cargos del Periodo	Abonos del Periodo	Saldo Final	Variación del Periodo
	1	2	3	4 = (1+2-3)	5 = (4-1)
<b>ACTIVO</b>	117,816,377	15,680,480	4,984,564	128,512,293	10,695,916
Activo Circulante	117,700,576	15,680,480	4,980,071	128,400,985	10,700,409
Efectivo y Equivalentes	69,502,257	1,136,757	3,858,157	66,780,857.00	-2,721,400
Derechos a Recibir Efectivo o Equivalentes	48,198,319	14,543,723	1,121,914	61,620,128	13,421,809
Derechos a Recibir Bienes o Servicios	0	0	0	0	0
Inventarios	0	0	0	0	0
Almacenes	0	0	0	0	0
Estimación por Pérdida o Deterioro de Activos Circulantes	0	0	0	0	0
Otros Activos Circulantes	0	0	0	0	0
Activo No Circulante	115,801	0	4,493	111,308	-4,493
Inversiones Financieras a Largo Plazo	0	0	0	0	0
Derechos a Recibir Efectivo o Equivalentes a Largo Plazo	0	0	0	0	0
Bienes Inmuebles, Infraestructura y Construcciones en Proceso	0	0	0	0	0
Bienes Muebles	285,665	0	0	285,665	0
Activos Intangibles	5,776	0	0	5,776	0
Depreciación, Deterioro y Amortización Acumulada de Bienes	-169,948	0	4,476	-174,424	-4,476
Activos Diferidos	-5,692	0	17	-5,709	-17
Estimación por Pérdida o Deterioro de Activos no Circulantes	0	0	0	0	0
Otros Activos no Circulantes	0	0	0	0	0

Bajo protesta de decir verdad declaramos que los Estados Financieros y sus Notas son razonablemente correctos y responsabilidad del emisor

  
 M. EN A. OLIVIA GEORGINA BOBADILLA MIRANDA  
 DIRECTORA GENERAL DEL FIDEICOMISO  
 FONDO DESARROLLO EMPRESARIAL Y  
 PROMOCIÓN DE LA INVERSIÓN  
 (FIFODEPI)

  
 C.P.C. ALBERTO FIGUEROA ALMANZA  
 ENCARGADO POR ACTINVER CASA DE  
 BOLSA, S.A. DE C.V., DEL REGISTRO  
 CONTABLE DEL FIDEICOMISO FONDO DE  
 DESARROLLO EMPRESARIAL Y  
 PROMOCIÓN DE LA INVERSIÓN (FIFODEPI)

  
 LIC. GREGORIO RODRIGUEZ SERVIN  
 DIRECTOR FIDUCIARIO ACTINVER  
 CASA DE BOLSA, S.A. DE C.V.





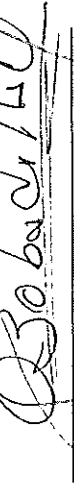
Cuenta Pública 2015  
 Estado Analítico de la Deuda y Otros Pasivos  
 Del 1 de Abril al 30 de Junio de 2015  
 (Pesos)


FIDEICOMISO FONDO DESARROLLO EMPRESARIAL Y PROMOCIÓN DE LA INVERSIÓN


Ente Público:

Denominación de los Pasivos	Moneda de Contratación	Institución o Pasivo acreedor	Saldo inicial del periodo	Saldo final del periodo
<b>DEUDA PÚBLICA</b>				
<b>Deuda Interna</b>				
Corto Plazo			0	0
Instituciones de Crédito			0	0
Títulos y Valores			0	0
Arrendamientos Financieros			0	0
<b>Deuda Externa</b>				
Organismos Financieros Internacionales			0	0
Deuda Bilateral			0	0
Títulos y Valores			0	0
Arrendamientos Financieros			0	0
<b>Subtotal a Corto Plazo</b>			0	0
<b>Deuda Interna</b>				
Largo Plazo			0	0
Instituciones de Crédito			0	0
Títulos y Valores			0	0
Arrendamientos Financieros			0	0
<b>Deuda Externa</b>				
Organismos Financieros Internacionales			0	0
Deuda Bilateral			0	0
Títulos y Valores			0	0
Arrendamientos Financieros			0	0
<b>Subtotal a Largo Plazo</b>			0	0
<b>Otros Pasivos</b>			9,297,951	93,003,249
<b>Total Deuda y Otros Pasivos</b>			<b>9,297,951</b>	<b>93,003,249</b>

Bajo protesta de decir verdad declaro que los Estados Financieros y sus Notas son razonablemente correctos y responsabilidad del emisor

  
 M. EN A. OLIVIA GEORGINA BOBADILLA MIRANDA  
 DIRECTORA GENERAL DEL FIDEICOMISO  
 FONDO DESARROLLO EMPRESARIAL Y  
 PROMOCIÓN DE LA INVERSIÓN  
 (FIFODEPI)


  
 C.P.C. ALBERTO FIGUEROA ALMANZA  
 ENCARGADO POR ACTINVER CASA DE  
 BOLSA, S.A. DE C.V., DEL REGISTRO  
 CONTABLE DEL FIDEICOMISO FONDO DE  
 DESARROLLO EMPRESARIAL Y  
 PROMOCIÓN DE LA INVERSIÓN (FIFODEPI)


  
 LIC. GREGORIO RODRIGUEZ SERVIN  
 DIRECTOR FIDUCIARIO ACTINVER  
 CASA DE BOLSA, S.A. DE C.V.


Ente Público: FIDEICOMISO FONDO DESARROLLO EMPRESARIAL Y PROMOCIÓN DE LA INVERSIÓN

Concepto	Hacienda Pública/Patrimonio Pública/Patrimonio Contribuido	Hacienda Pública/Patrimonio Generado de Ejercicios Anteriores	Hacienda Pública/Patrimonio Generado del Ejercicio	Alímbos por Cambios de Valor	TOTAL
Rectificaciones de Resultados de Ejercicios Anteriores	0	0	0	0	0
Patrimonio Neto Inicial Ajustado del Ejercicio	66,487,766	0	0	0	66,487,766
Aportaciones	66,487,766	0	0	0	66,487,766
Donaciones de Capital	0	0	0	0	0
Actualización de la Hacienda Pública/Patrimonio	0	0	0	0	0
Variaciones de la Hacienda Pública/Patrimonio Neto del Ejercicio	0	-51,056,253	12,721,878	0	-38,334,375
Resultados del Ejercicio (Ahorro/Desahorro)	0	0	12,721,878	0	12,721,878
Resultados de Ejercicios Anteriores	0	-51,056,253	0	0	-51,056,253
Revalúos	0	0	0	0	0
Reservas	0	0	0	0	0
Hacienda Pública/Patrimonio Neto Final del Ejercicio 2013	66,487,766	-51,056,253	12,721,878	0	28,153,391
Cambios en la Hacienda Pública/Patrimonio Neto del Ejercicio 2013	0	0	0	0	0
Aportaciones	0	0	0	0	0
Donaciones de Capital	0	0	0	0	0
Actualización de la Hacienda Pública/Patrimonio	0	0	0	0	0
Variaciones de la Hacienda Pública/Patrimonio Neto del Ejercicio	0	12,228,911	7,848,620	0	20,077,531
Resultados del Ejercicio (Ahorro/Desahorro)	0	0	7,848,620	0	7,848,620
Resultados de Ejercicios Anteriores	0	-89,883,595	0	0	-89,883,595
Revalúos	0	0	0	0	0
Reservas	0	0	0	0	0
Saldo Neto en la Hacienda Pública / Patrimonio 2014	66,487,766	-38,827,342	7,848,620	0	35,509,044

Bajo protesta de decir verdad declaramos que los Estados Financieros y sus Notas son razonablemente correctos y Responsabilidad del emisor

  
M. EN A. OLIVIA GEORGINA BOBADILLA MIRANDA  
DIRECTORA GENERAL DEL FIDEICOMISO  
FONDO DESARROLLO EMPRESARIAL Y  
PROMOCIÓN DE LA INVERSIÓN  
(FIFODEPI)

  
CP. C. ALBERTO FIGUEROA ALMANZA  
ENCARGADO POR ACTINVER CASA DE  
BOLSA/S.A. DE C.V., DEL REGISTRO  
CONTABLE DEL FIDEICOMISO FONDO DE  
DESARROLLO EMPRESARIAL Y  
PROMOCIÓN DE LA INVERSIÓN (FIFODEPI)


  
LIC. GREGORIO RODRIGUEZ SERVIN  
DIRECTOR FIDUCIARIO ACTINVER  
CASA DE BOLSA, S.A. DE C.V.


FIDEICOMISO FONDO DESARROLLO EMPRESARIAL Y PROMOCIÓN DE LA INVERSIÓN


Ente Público:

	2015	2014	2014
<b>Flujos de Efectivo de las Actividades de Gestión</b>			
<b>Origen</b>	<b>14,579,449</b>	<b>24,791,841</b>	<b>27,431</b>
Impuestos	0	0	0
Cuotas y Aportaciones de Seguridad Social	0	0	0
Contribuciones de mejoras	0	0	-14,657
Derechos	0	0	25,863
Productos de Tipo Corriente	0	0	0
Aprovechamientos de Tipo Corriente	0	0	0
Ingresos por Venta de Bienes y Servicios	0	0	0
Ingresos no Comprendidos en las Fracciones de la Ley de	0	0	0
Ingresos Causados en Ejercicios Fiscales Anteriores Pendientes	0	0	0
Participaciones y Aportaciones	0	0	0
Transferencias, Asignaciones y Subsidios y Otras Ayudas	14,534,445	7,269,822	11,206
Otros Orígenes de Operación	45,004	17,522,019	27,431
<b>Aplicación</b>	<b>6,730,829</b>	<b>12,069,963</b>	<b>27,431</b>
Servicios Personales	1,331,055	1,149,324	-3,176,656
Materiales y Suministros	293,282	94,438	0
Servicios Generales	268,733	256,988	0
Transferencias Internas y Asignaciones al Sector Público	0	0	0
Transferencias al resto del Sector Público	0	0	0
Subsidios y Subvenciones	4,811,896	10,541,782	-47,810,915
Ayudas Sociales	0	0	0
Pensiones y Jubilaciones	0	0	0
Transferencias a Fideicomisos, Mandatos y Contratos Análogos	0	0	0
Transferencias a la Seguridad Social	0	0	0
Donativos	0	0	-4,759,657
Transferencias al Exterior	0	0	1,583,001
Participaciones	0	0	0
Aportaciones	0	0	0
Convenios	0	0	0
Otras Aplicaciones de Operación	25,863	27,431	14,332,310
<b>Flujos Netos de Efectivo por Actividades de Operación</b>	<b>7,848,620</b>	<b>12,721,878</b>	<b>7,895,389</b>
<b>Flujos de Efectivo de las Actividades de Inversión</b>			
<b>Origen</b>	<b>11,206</b>	<b>11,206</b>	<b>27,431</b>
Bienes Inmuebles, Infraestructura y Construcciones en Proceso	0	0	0
Bienes Muebles	-14,657	-14,657	0
Otros Orígenes de Inversión	25,863	25,863	27,431
<b>Aplicación</b>	<b>0</b>	<b>0</b>	<b>0</b>
Bienes Inmuebles, Infraestructura y Construcciones en Proceso	0	0	0
Bienes Muebles	0	0	0
Otras Aplicaciones de Inversión	0	0	0
<b>Flujos Netos de Efectivo por Actividades de Inversión</b>	<b>11,206</b>	<b>11,206</b>	<b>27,431</b>
<b>Flujo de Efectivo de las Actividades de Financiamiento</b>			
<b>Origen</b>	<b>-47,810,915</b>	<b>-47,810,915</b>	<b>-3,176,656</b>
Endeudamiento Neto	0	0	0
Interno	0	0	0
Externo	0	0	0
Otros Orígenes de Financiamiento	-47,810,915	-47,810,915	-3,176,656
<b>Aplicación</b>	<b>-33,777,652</b>	<b>-33,777,652</b>	<b>-4,759,657</b>
Servicios de la Deuda	0	0	0
Interno	0	0	0
Externo	0	0	0
Otras Aplicaciones de Financiamiento	-33,777,652	-33,777,652	-4,759,657
<b>Flujos netos de Efectivo por Actividades de Financiamiento</b>	<b>-14,033,263</b>	<b>-14,033,263</b>	<b>1,583,001</b>
<b>Incremento/Disminución Neta en el Efectivo y Equivalentes al</b>	<b>-6,173,437</b>	<b>-6,173,437</b>	<b>14,332,310</b>
<b>Efectivo y Equivalente al Efectivo al Inicio del Ejercicio</b>	<b>72,954,294</b>	<b>72,954,294</b>	<b>7,895,389</b>
<b>Efectivo y Equivalente al Efectivo al Final del Ejercicio</b>	<b>66,780,857</b>	<b>66,780,857</b>	<b>72,954,294</b>

Bajo protesta de decir verdad declaramos que los Estados Financieros y sus Notas son razonablemente correctos y Responsables del Emisor

  
M. EN A. OLIVIA GEORGINA BOBADILLA MIRANDA  
DIRECTORA GENERAL DEL FIDEICOMISO  
FONDO DESARROLLO EMPRESARIAL Y  
PROMOCIÓN DE LA INVERSIÓN  
(FIFODEPI)

  
C.P.C. ALBERTO FIGUEROA ALMANZA  
ENCARGADO POR ACTIVER CASA DE  
BOLSA, S.A. DE C.V. DEL REGISTRO  
CONTABLE DEL FIDEICOMISO FONDO DE  
DESARROLLO EMPRESARIAL Y  
PROMOCIÓN DE LA INVERSIÓN (FIFODEPI)

  
LIC. GREGORIO RODRÍGUEZ SERVIN  
DIRECTOR FIDUCIARIO ACTIVER  
CASA DE BOLSA, S.A. DE C.V.

## FIDEICOMISO FONDO DESARROLLO EMPRESARIAL Y PROMOCIÓN DE LA INVERSIÓN (FIFODEPI)

NOTAS AL ESTADO DE SITUACIÓN FINANCIERA, AL ESTADO DE ACTIVIDADES, AL ESTADO ANALITICO DE INGRESOS  
PRESUPUESTALES Y AL ESTADO DE EJERCICIO DEL PRESUPUESTO DE EGRESOS POR CAPITULO DEL GASTO  
AL 30 DE JUNIO DEL 2015

### NOTAS AL ESTADO DE SITUACIÓN FINANCIERA:

**NOTA 1) EFECTIVO Y EQUIVALENTES**

ESTE SALDO SE INTEGRA COMO SIGUE:

DESCRIPCIÓN	IMPORTE
A. ACTINVER CONTRATO No. 000814541	\$ 838,842
B. ACTINVER CONTRATO No. 001095488	4,436,687
C. BANORTE 2588 APOYO A MIPYMES SINIESTRADAS EN LA REGIÓN DE ZONA DE DESASTRE.	807
D. BANORTE 3670 RED PARA MOVER A MÉXICO NUEVA VISIÓN MORELOS.	4,690
E. BANORTE 5320 RED PARA MOVER A MÉXICO NUEVA VISIÓN MORELOS.	1,659
F. BANORTE 2933 EL PODER DE LAS IDEAS ANIMADAS CAMPAÑA DE PROMOCIÓN Y TALLERES PARA LAS PyMES MULTIMEDIA DEL ESTADO DE MORELOS.	3,587
G. BANORTE 3685 EL PODER DE LAS IDEAS ANIMADAS CAMPAÑA DE PROMOCIÓN Y TALLERES PARA LAS PyMES MULTIMEDIA DEL ESTADO DE MORELOS.	2,230
H. BANORTE 3841 EL PODER DE LAS IDEAS ANIMADAS CAMPAÑA DE PROMOCIÓN Y TALLERES PARA LAS PyMES MULTIMEDIA DEL ESTADO DE MORELOS SECTOR PRIVADO.	1,358
I. BANORTE 5283 ORGULLO MORELOS PROGRAMA DE COMPETITIVIDAD PARA LAS MIPYMES MORELENSES.	3,497,178
J. BANORTE 1593 ORGULLO MORELOS PROGRAMA DE COMPETITIVIDAD PARA LAS MIPYMES MORELENSES.	3,425,903
K. BANORTE 1071 ORGULLO MORELOS PROGRAMA DE COMPETITIVIDAD PARA LAS MIPYMES MORELENSES SECTOR PRIVADO .	259,289
L. BANORTE 9305 REACTIVACIÓN ECONÓMICA DE LOS BALNEARIOS SINIESTRADOS POR LOS FENÓMENOS METEOROLÓGICOS INGRID Y MANUEL.	1,249,122
M. BANORTE 0477 REACTIVACIÓN ECONÓMICA DE LOS BALNEARIOS SINIESTRADOS POR LOS FENÓMENOS METEOROLÓGICOS INGRID Y MANUEL.	1,015,040
N. BANORTE 8465 REACTIVACIÓN ECONÓMICA DE LOS BALNEARIOS SINIESTRADOS POR LOS FENÓMENOS METEOROLÓGICOS INGRID Y MANUEL SECTOR PRIVADO.	251,663
Ñ. BANORTE 8084 COMPETITIVIDAD DE BALNEARIOS DE MORELOS 2014.	873,552
O. BANORTE 1310 COMPETITIVIDAD DE BALNEARIOS DE MORELOS 2014.	1,164,421

P.	BANORTE 2677 COMPETITIVIDAD DE BALNEARIOS DE MORELOS 2014 SECTOR PRIVADO	\$ 219,350
Q.	BANORTE 0039 PROGRAMA IMPULSO A LA COMPETITIVIDAD A LAS MIPYMES DE LOS MERCADOS Y CENTROS DE ABASTO DE MORELOS	10,908,224
R.	BANORTE 5968 PROGRAMA IMPULSO A LA COMPETITIVIDAD A LAS MIPYMES DE LOS MERCADOS Y CENTROS DE ABASTO DE MORELOS	7,083,691
S.	BANORTE 4441 PROGRAMA IMPULSO A LA COMPETITIVIDAD A LAS MIPYMES DE LOS MERCADOS Y CENTROS DE ABASTO DE MORELOS	1
T.	BANORTE 6734 CENTRO LOGÍSTICO DE PRODUCTOS AGROALIMENTARIOS DE LA ZONA ORIENTE	3,310,378
U.	BANORTE 7299 CENTRO LOGÍSTICO DE PRODUCTOS AGROALIMENTARIOS DE LA ZONA ORIENTE	9,014,769
V.	BANORTE 1446 CENTRO LOGÍSTICO DE PRODUCTOS AGROALIMENTARIOS DE LA ZONA ORIENTE SECTOR PRIVADO	1
W.	BANORTE 0530 CENTRO LOGÍSTICO DE PRODUCTOS AGROALIMENTARIOS DE LA ZONA ORIENTE RECURSO MUNICIPAL	500,953
X.	BANORTE 3225 PROYECTO ALTERNATIVAS VERDES INNOVACIÓN Y DESARROLLO SUSTENTABLE	832
Y.	BANORTE 8264 PROYECTO ALTERNATIVAS VERDES INNOVACIÓN Y DESARROLLO SUSTENTABLE	182
Z.	BANORTE 0974 PROYECTO ESTRATÉGICO PARA EL FORTALECIMIENTO Y CONSOLIDACIÓN DE LA CADENA DE PROVEEDURÍA AUTOMOTRIZ EN EL ESTADO DE MORELOS RECURSO FEDERAL	5,733,137
AA.	BANORTE 3715 PROYECTO ESTRATÉGICO PARA EL FORTALECIMIENTO Y CONSOLIDACIÓN DE LA CADENA DE PROVEEDURÍA AUTOMOTRIZ EN EL ESTADO DE MORELOS RECURSO FEDERAL	0
AB.	BANORTE 6612 PROGRAMA IMPULSO A LA COMPETITIVIDAD SECTORIAL PARA EL ESTADO DE MORELOS	4,760,509
AC.	BANORTE 4492 PROGRAMA IMPULSO A LA COMPETITIVIDAD A LAS MIPYMES DE LOS MERCADOS Y CENTROS DE ABASTO DE MORELOS	7,201,899
AD.	BANORTE 6089 PROGRAMA DE IMPULSO A LA COMPETITIVIDAD SECTORIAL PARA EL ESTADO DE MORELOS	1,017,989
	FONDO REVOLVENTE	2,914
	<b>TOTAL</b>	<b>\$ 66,780,857</b>

- A. EL VALOR DE ESTE RUBRO SE INTEGRA POR UNA CUENTA DE INVERSIÓN EN INSTRUMENTOS DE DEUDA PÚBLICA Y PRIVADA; LA CUAL ESTÁ CONTRATADA CON LA INSTITUCIÓN FINANCIERA DENOMINADA ACTINVER CASA DE BOLSA, S.A. DE C.V. (FIDUCIARIO) CON EL NUMERO DE CONTRATO 000814541. EN EL ANEXO 4 DEL PRESENTE INFORME SE INCLUYE LA CONCILIACIÓN BANCARIA CORRESPONDIENTE.
- B. EL VALOR DE ESTE RUBRO SE INTEGRA POR UNA CUENTA DE INVERSIÓN EN INSTRUMENTOS DE DEUDA PÚBLICA Y PRIVADA; LA CUAL ESTÁ CONTRATADA CON LA INSTITUCIÓN FINANCIERA DENOMINADA ACTINVER CASA DE BOLSA, S.A. DE C.V. (FIDUCIARIO) CON EL NUMERO DE CONTRATO 001095488. QUE FUE APERTURADA EN JULIO 2014 MEDIANTE OFICIO FIFODEPI/DG/277/2014 CONTRATO DE INTERMEDIACIÓN LIGADO AL FIDEICOMISO 115 IDENTIFICADO CON EL NUMERO 814541 Y CON LA FINALIDAD QUE RECIBAN RECURSOS PARA EL EJERCICIO FISCAL 2015 DE ESTE FIDEICOMISO. EN EL ANEXO 4 DEL PRESENTE INFORME SE INCLUYE LA CONCILIACIÓN BANCARIA CORRESPONDIENTE.

CON FECHA 15 DE OCTUBRE DEL 2013 EN LA SÉPTIMA SESIÓN EXTRAORDINARIA DEL 2013 EL COMITÉ TÉCNICO DEL FIDEICOMISO FONDO DESARROLLO EMPRESARIAL Y PROMOCIÓN DE LA INVERSIÓN (FIFODEPI), AUTORIZO MEDIANTE ACUERDOS:

- ACUERDO 04/7AEXTRAORDINARIA/15-10-13.- EL COMITÉ TÉCNICO AUTORIZA POR UNANIMIDAD DE VOTOS, LA PARTICIPACIÓN, ADMINISTRACIÓN Y EJECUCIÓN DEL FIFODEPI DENTRO DEL PROYECTO "APOYO A MIPYMES SINIESTRADAS EN LA REGIÓN DE ZONA DE DESASTRE".
- ACUERDO 05/7AEXTRAORDINARIA/15-10-13.- EL COMITÉ TÉCNICO POR UNANIMIDAD DE VOTOS AUTORIZA A LA DIRECCIÓN GENERAL DEL FIFODEPI, LA APERTURA DE CUENTAS BANCARIAS NECESARIAS PARA LA RECEPCIÓN Y ADMINISTRACIÓN DE RECURSOS DEL PROYECTO "APOYO A MIPYMES SINIESTRADAS EN LA REGIÓN DE ZONA DE DESASTRE".
- ACUERDO 06/7AEXTRAORDINARIA/15-10-13.- EL COMITÉ TÉCNICO POR UNANIMIDAD DE VOTOS AUTORIZA A LA DIRECCIÓN GENERAL DEL FIFODEPI, LA MODIFICACIÓN A LOS PRESUPUESTOS DE INGRESOS Y EGRESOS PARA EL EJERCICIO FISCAL 2013, DERIVADO DE LOS RECURSOS RECIBIDOS POR EL PROYECTO DENOMINADO "APOYO A MIPYMES SINIESTRADAS EN LA REGIÓN DE ZONA DE DESASTRE", E INSTRUYE A LA DIRECCIÓN GENERAL LA FIRMA DE TODOS LOS CONVENIO NECESARIOS Y REALICE TODAS LAS ACCIONES PERTINENTES PARA EL CIERRE DEL PROYECTO.

EN CUMPLIMIENTO AL ACUERDO 05/7AEXTRAORDINARIA/15-10-13, LA DIRECCIÓN GENERAL SE APERTURAN LAS CUENTAS BANCARIAS EN LA INSTITUCIÓN BANCO MERCANTIL DEL NORTE S.A. "BANORTE" DE LA SIGUIENTE MANERA:

**APOYO A MIPYMES SINIESTRADAS EN LA REGIÓN DE ZONA DE DESASTRE RECURSO ESTATAL**

- C. CUENTA BANCARIA NÚMERO CUENTA 00203172609
- D. CUENTA BANCARIA NÚMERO CUENTA 00203172588

CON FECHA 6 DE FEBRERO DE 2014 EN LA PRIMERA SESIÓN EXTRAORDINARIA DEL 2014 EL COMITÉ TÉCNICO DEL FIDEICOMISO FONDO DESARROLLO EMPRESARIAL Y PROMOCIÓN DE LA INVERSIÓN (FIFODEPI), AUTORIZA MEDIANTE ACUERDO:

ACUERDO 02/1aEXTRAORDINARIA/06-02-14.- LOS MIEMBROS DEL COMITÉ TÉCNICO APRUEBAN POR UNANIMIDAD DE VOTOS LA AUTORIZACIÓN A LA DIRECCIÓN GENERAL DE LA RATIFICACIÓN DE FIFODEPI ANTE EL FONDO NACIONAL DEL EMPRENDEDOR DE LA SECRETARIA DE ECONOMÍA DEL GOBIERNO FEDERAL, PARA FUNGIR COMO ORGANISMO INTERMEDIO, ASÍ MISMO REALICE TODOS LOS ACTOS JURÍDICOS, ADMINISTRATIVOS Y CONTABLES QUE REQUIERAN EN LA EJECUCIÓN DEL PROYECTOS.

EN CUMPLIMIENTO AL ACUERDO 02/1aEXTRAORDINARIA/06-02-14.- LA DIRECCIÓN GENERAL DEL FIDEICOMISO FONDO DESARROLLO EMPRESARIAL Y PROMOCIÓN DE LA INVERSIÓN (FIFODEPI) REALIZA LA APERTURA DE LA CUENTA BANCARIA EN LA INSTITUCIÓN BANCO MERCANTIL DEL NORTE, S.A. PARA EL PROYECTO "RED ESTATAL PARA MOVER A MÉXICO, NUEVA VISIÓN MORELOS 2014" COMO SE DETALLA:

- OFICIO FIFODEPI/DG/556/2014.- CON FECHA 12 DE SEPTIEMBRE DEL 2014, SE REALIZAN LOS REINTEGROS DE LA CUENTA BANCARIA NUMERO 0203172588 RECURSO FEDERAL FONDO EMPRENDEDOR APERTURADA PARA EL PROYECTO "APOYO A MIPYMES SINIESTRADAS EN LA REGIÓN DE ZONA DE DESASTRE" A LA SECRETARIA DE HACIENDA Y CRÉDITO PÚBLICO POR CONDUCTO DE LA TESORERÍA DE LA FEDERACIÓN MEDIANTE LÍNEA DE CAPTURA PROPORCIONADA POR LA SECRETARIA DE ECONOMÍA FEDERAL DE LA SIGUIENTE MANERA:

**RECURSOS NO EJECUTADOS: POR LA CANTIDAD DE \$ 6,830,000**

**INTERESES GENERADOS: POR LA CANTIDAD DE \$ 22,964**

- OFICIO FIFODEPI/DG/642/2014.- CON FECHA 10 DE OCTUBRE DEL 2014, SE REALIZAN LOS REINTEGROS DE LA CUENTA BANCARIA NUMERO 0203172636 RECURSO FEDERAL APERTURADA PARA EL PROYECTO "APOYO A MIPYMES SINIESTRADAS EN LA REGIÓN DE ZONA DE DESASTRE" A LA SECRETARIA DE HACIENDA Y CRÉDITO PÚBLICO POR CONDUCTO DE LA TESORERÍA DE LA FEDERACIÓN MEDIANTE LÍNEA DE CAPTURA PROPORCIONADA POR LA SECRETARIA DE ECONOMÍA FEDERAL DE LA SIGUIENTE MANERA:

RECURSOS NO EJECUTADOS: POR LA CANTIDAD DE \$ 22,500

INTERESES GENERADOS: POR LA CANTIDAD DE \$ 215

RED PARA MOVER A MÉXICO NUEVA VISIÓN MORELOS

- E. CUENTA BANCARIA NÚMERO CUENTA 0227963670 RECURSO FEDERAL
- F. CUENTA BANCARIA NÚMERO CUENTA 0227965320 RECURSO ESTATAL

EL PODER DE LAS IDEAS ANIMADAS CAMPAÑA DE PROMOCIÓN Y TALLERES PARA LAS PYMES MULTIMEDIA DEL ESTADO DE MORELOS

- G. CUENTA BANCARIA NÚMERO CUENTA 0229642933 RECURSO FEDERAL
- H. CUENTA BANCARIA NÚMERO CUENTA 0229653685 RECURSO ESTATAL
- I. CUENTA BANCARIA NÚMERO CUENTA 0246243841 RECURSO SECTOR PRIVADO

ORGULLO MORELOS PROGRAMA DE COMPETITIVIDAD PARA LAS MIPYMES MORELENSES

- J. CUENTA BANCARIA NÚMERO CUENTA 0239131593 RECURSO FEDERAL
- K. CUENTA BANCARIA NÚMERO CUENTA 0239135283 RECURSO ESTATAL
- L. CUENTA BANCARIA NÚMERO CUENTA 0247331071 SECTOR PRIVADO

REACTIVACIÓN ECONÓMICA DE LOS BALNEARIOS SINIESTRADOS POR LOS FENÓMENOS METEOROLÓGICOS INGRID Y MANUEL

- M. CUENTA BANCARIA NÚMERO CUENTA 0240619305 RECURSO FEDERAL
- N. CUENTA BANCARIA NÚMERO CUENTA 0240620477 RECURSO ESTATAL
- Ñ. CUENTA BANCARIA NÚMERO CUENTA 0247318465 SECTOR PRIVADO

COMPETITIVIDAD DE BALNEARIOS DE MORELOS 2014

- O. CUENTA BANCARIA NÚMERO CUENTA 0240558084 RECURSO FEDERAL
- P. CUENTA BANCARIA NÚMERO CUENTA 0240561310 RECURSO ESTATAL
- Q. CUENTA BANCARIA NÚMERO CUENTA 0247322677 SECTOR PRIVADO

PROGRAMA DE IMPULSO A LA COMPETITIVIDAD A LAS MIPYMES DE LOS MERCADOS Y CENTROS DE ABASTO DE MORELOS

- R. CUENTA BANCARIA NÚMERO CUENTA 0240590039 RECURSO FEDERAL
- S. CUENTA BANCARIA NÚMERO CUENTA 0240595968 RECURSO ESTATAL
- T. CUENTA BANCARIA NÚMERO CUENTA 0247394441 SECTOR PRIVADO

CENTRO LOGÍSTICO DE PRODUCTOS AGROALIMENTARIOS DE LA ZONA ORIENTE

- U. CUENTA BANCARIA NÚMERO CUENTA 0240606734 RECURSO FEDERAL
- V. CUENTA BANCARIA NÚMERO CUENTA 0240617299 RECURSO ESTATAL
- W. CUENTA BANCARIA NÚMERO CUENTA 0247331446 SECTOR PRIVADO
- X. CUENTA BANCARIA NÚMERO CUENTA 0257190530 RECURSO MUNICIPAL

ALTERNATIVAS VERDES INNOVACIÓN Y DESARROLLO SUSTENTABLE

- Y. CUENTA BANCARIA NÚMERO CUENTA 0257198264 RECURSO FEDERAL  
 Z. CUENTA BANCARIA NÚMERO CUENTA 0257203225 RECURSO ESTATAL

ALTERNATIVAS VERDES INNOVACIÓN Y DESARROLLO SUSTENTABLE

- AA. CUENTA BANCARIA NÚMERO CUENTA 0257198264 RECURSO FEDERAL  
 AB. CUENTA BANCARIA NÚMERO CUENTA 0257203225 RECURSO ESTATAL

PROYECTO ESTRATÉGICO PARA EL FORTALECIMIENTO Y CONSOLIDACIÓN DE LA CADENA DE PROVEEDURÍA AUTOMOTRIZ EN EL ESTADO DE MORELOS

- AC. CUENTA BANCARIA NÚMERO CUENTA 0974

PROGRAMA IMPULSO A LA COMPETITIVIDAD SECTORIAL PARA EL ESTADO DE MORELOS

- AE. CUENTA BANCARIA NÚMERO CUENTA 6007  
 AF. CUENTA BANCARIA NÚMERO CUENTA 6612

EN EL ANEXO 4 DEL PRESENTE INFORME SE INCLUYE LA CONCILIACIÓN BANCARIA CORRESPONDIENTE DE CADA UNA DE ESTAS CUENTAS DE CHEQUES. LOS INTERESES GENERADOS POR ESTAS CUENTAS SE REGISTRARON EN LA CONTABILIDAD EN EL MES QUE SE GENERARON.

EL FIDEICOMISO FONDO DESARROLLO EMPRESARIAL Y PROMOCIÓN DE LA INVERSIÓN (FIFODEPI) DE LOS PROYECTOS QUE FUNGE COMO ORGANISMO INTERMEDIO ANTE EL FONDO NACIONAL DEL EMPRENDEDOR DE LA SECRETARÍA DE ECONOMÍA FEDERAL EFECTUARA EL REINTEGRO DE LOS INTERESES GENERADOS ASÍ COMO EL REINTEGRO DE LOS RECURSOS NO EJECUTADOS.

## NOTA 2) DERECHOS A RECIBIR EFECTIVO Y EQUIVALENTES

EL SALDO DE ESTE RUBRO SE INTEGRAS COMO SIGUE:

DESCRIPCIÓN	IMPORTE
A. SALDO DE FIDECOM DEL EJERCICIO 2012	\$ 10,532,489
B. FIDECOM 2014	3,443,346
C. FIDECOM PROYECTOS INADEM	1,017,930
D. RECURSO SECTOR PRIVADO	26,590,920
E. RECURSO MUNICIPAL	1,500,000
F. FIDECOMP 2015	14,534,445
G. DEUDORES DIVERSOS	4,000,998
<b>TOTAL</b>	<b>\$ 61,620,128</b>

- A. RECURSO FINANCIERO PENDIENTE POR MINISTRAR CORRESPONDIENTE AL EJERCICIO 2012 POR PARTE DEL FIDEICOMISO EJECUTIVO DEL FONDO DE COMPETITIVIDAD Y PROMOCIÓN DEL EMPLEO (FIDECOM):

PERIODO	IMPORTE
DEL 20 DE JUNIO AL 19 DE JULIO 2012	\$ 3,142,803
DEL 20 DE JULIO AL 19 DE AGOSTO 2012	3,490,813
DEL 20 DE AGOSTO AL 19 DE SEPTIEMBRE 2012	3,098,873
DEL 20 DE OCTUBRE AL 19 DE NOVIEMBRE 2012	800,000
<b>TOTAL</b>	<b>\$ 10,532,489</b>



B. EL SALDO DE ESTE RUBRO ES POR \$3,443,346 CORRESPONDE AL RECURSO FINANCIERO PENDIENTE POR MINISTRAR CORRESPONDIENTE AL EJERCICIO 2014 POR PARTE DEL FIDEICOMISO EJECUTIVO DEL FONDO DE COMPETITIVIDAD Y PROMOCIÓN DEL EMPLEO (FIDECOMP) DEL PERIODO DE NOVIEMBRE A DICIEMBRE 2014.

C. RECURSO FINANCIERO PENDIENTE POR MINISTRAR CORRESPONDIENTE AL EJERCICIO 2014 POR PARTE DEL FIDEICOMISO EJECUTIVO DEL FONDO DE COMPETITIVIDAD Y PROMOCIÓN DEL EMPLEO (FIDECOM):

PERIODO	IMPORTE
PROGRAMA IMPULSO A LA COMPETITIVIDAD SECTORIAL PARA EL ESTADO DE MORELOS RECURSO ESTATAL	1,017,930
<b>TOTAL</b>	<b>\$ 1,017,930</b>

D. RECURSO FINANCIERO PENDIENTE POR MINISTRAR CORRESPONDIENTE AL EJERCICIO 2014 POR PARTE DEL SECTOR PRIVADO:

PERIODO	IMPORTE
PROYECTO ESTRATÉGICO PARA EL FORTALECIMIENTO Y CONSOLIDACIÓN DE LA CADENA DE PROVEEDURÍA AUTOMOTRIZ	14,109,589.39
PROGRAMA ORGULLO MORELOS 2014	819,090.57
PROGRAMA IMPULSO A LA COMPETITIVIDAD A LAS MIPYMES DE LOS MERCADOS Y CENTROS DE ABASTO DE MORELOS 2014	1,000,000.00
CENTRO LOGÍSTICO DE PRODUCTOS AGROALIMENTARIOS DE LA ZONA ORIENTE	10,329,936.78
REACTIVACIÓN ECONÓMICA DE LOS BALNEARIOS SINIESTRADOS POR LOS FENÓMENOS METEOROLÓGICOS INGRID Y MANUEL	332,303.47
<b>TOTAL</b>	<b>\$ 26,590,920</b>

E. RECURSO FINANCIERO PENDIENTE POR MINISTRAR CORRESPONDIENTE AL EJERCICIO 2014 POR PARTE DEL RECURSO MUNICIPAL:

PERIODO	IMPORTE
PROGRAMA IMPULSO A LA COMPETITIVIDAD A LAS MIPYMES DE LOS MERCADOS Y CENTROS DE ABASTO DE MORELOS 2014	1,500,000.00
<b>TOTAL</b>	<b>\$ 1,500,000</b>

F. RECURSO FINANCIERO PENDIENTE POR MINISTRAR CORRESPONDIENTE AL EJERCICIO 2015 POR PARTE DEL FIDEICOMISO EJECUTIVO DEL FONDO DE COMPETITIVIDAD Y PROMOCIÓN DEL EMPLEO (FIDECOM):

PERIODO	IMPORTE
DEL 20 DE DICIEMBRE AL 19 DE ENERO 2015	\$ 3,238,302
DEL 20 DE ENERO AL 19 DE FEBRERO 2015	5,199,487
DEL 20 DE FEBRERO AL 19 DE MARZO 2015	3,145,860
DEL 20 DE MARZO AL 19 DE ABRIL 2015	2,950,797
<b>TOTAL</b>	<b>\$ 14,534,445</b>

**NOTA 3) MOBILIARIO Y EQUIPO DE ADMINISTRACIÓN**

EL SALDO DE ESTE RUBRO SE INTEGRA COMO SIGUE:

DESCRIPCIÓN	IMPORTE
A. EQUIPO DE CÓMPUTO	\$ 24,790
B. MOBILIARIO Y EQUIPO DE OFICINA	104,755
C. EQUIPO DE COMUNICACIÓN	1,820
D. DEPREC. ACUM. DE BIENES MUEBLES	-45,841
E. ACTIVOS INTANGIBLES	67
<b>TOTAL</b>	<b>\$ 85,591</b>

- A. EL EQUIPO DE CÓMPUTO FUE ADQUIRIDO A PARTIR DEL 10 DE SEPTIEMBRE DE 2009, Y LA DIRECCIÓN GENERAL DEL FIDEICOMISO CUENTA CON LOS RESGUARDOS CORRESPONDIENTES. EN MARZO 2014 SE REGISTRO LA BAJA DE VARIOS ACTIVOS DE EQUIPO DE COMPUTO QUE SE ENCONTRABAN DEPRECIADOS EN SU TOTALIDAD.
- B. EL MOBILIARIO Y EQUIPO DE OFICINA FUE ADQUIRIDO A PARTIR DEL 02 DE MARZO DE 2010, Y LA DIRECCIÓN GENERAL DEL FIDEICOMISO CUENTA CON LOS RESGUARDOS CORRESPONDIENTES.
- C. EL EQUIPO DE COMUNICACIÓN FUE ADQUIRIDO A PARTIR DEL 10 DE SEPTIEMBRE DE 2009, Y LA DIRECCIÓN GENERAL DEL FIDEICOMISO CUENTA CON LOS RESGUARDOS CORRESPONDIENTES.
- D. LA DEPRECIACIÓN DEL EQUIPO DE LOS BIENES MUEBLES ESTÁ CALCULADA DESDE LA FECHA DE ADQUISICIÓN DE LOS ACTIVOS, HASTA EL 31 DE ENERO DE 2015.

**NOTA 4) EQUIPO DE TRANSPORTE**

EL SALDO DE ESTE RUBRO ESTÁ INTEGRADO POR UN VEHÍCULO NISSAN TIIDA CONFORT T/M A/A 2012, EL CUAL FUE ADQUIRIDO EL 21 DE FEBRERO DE 2012 Y LA DIRECCIÓN GENERAL DEL FIDEICOMISO CUENTA CON EL RESGUARDO CORRESPONDIENTE.

DESCRIPCIÓN	IMPORTE
A. EQUIPO DE TRANSPORTE	\$ 154,300
B. DEPREC. ACUM. DE EQUIPO DE TRANSPORTE	-128,583
<b>TOTAL</b>	<b>\$ 25,717</b>

**NOTA 5) DOCUMENTOS POR PAGAR A CORTO PLAZO**

EL SALDO DE ESTA CUENTA SE REFIERE A LAS TRANSFERENCIAS POR PAGAR LAS CUALES SE INTEGRAN DE LA SIGUIENTE FORMA:

DESCRIPCIÓN	IMPORTE
A. TRANSFERENCIAS OTORGADAS	\$ 2,158,222
B. RETENCIONES Y CONTRIBUCIONES	32,636
C. ACREEDORES DIVERSOS	90,419,115
<b>TOTAL</b>	<b>\$ 92,609,973</b>

**RETENCIONES Y CONTRIBUCIONES**

EL SALDO DE ESTA CUENTA POR \$32,636 CORRESPONDE A LAS RETENCIONES DEL IMPUESTO SOBRE LA RENTA (ISR) DEL MES DE JUNIO 2015, GENERADAS POR CONCEPTO DE LOS HONORARIOS ASIMILABLES A SALARIOS PAGADOS AL PERSONAL DEL FIDEICOMISO Y AL PAGO DEL IMPUESTO SOBRE NOMINA DEL MES DE JUNIO QUE QUEDO PROVISIONADO.

## ACREEDORES DIVERSOS

EL SALDO DE ESTA CUENTA ES POR \$90,419,115 CORRESPONDE A LOS PAGOS PENDIENTES DE REALIZAR AL 30 DE JUNIO DE 2015 POR LAS SIGUIENTES CUENTAS:

DESCRIPCIÓN	IMPORTE
APERTURA DE CUENTAS BANCARIAS PROYECTOS PRIORITARIOS OTROS	\$ 2,662
PROYECTO ORGULLO MORELOS 2014	7,968,836
REACTIVACIÓN ECONÓMICA DE LOS BALNEARIOS SINIESTRADOS POR LOS FENÓMENOS METEOROLÓGICOS INGRID Y MANUEL R. FEDERAL	1,243,095
REACTIVACIÓN ECONÓMICA DE LOS BALNEARIOS SINIESTRADOS POR LOS FENÓMENOS METEOROLÓGICOS INGRID Y MANUEL R. ESTATAL	1,013,268
COMPETITIVIDAD DE BALNEARIOS DE MORELOS 2014	2,582,919
PROYECTO ESTRATÉGICO PARA EL FORTALECIMIENTO Y CONSOLIDACIÓN DE LA CADENA DE PROVEEDURÍA AUTOMOTRIZ EN EL ESTADO DE MORELOS	19,815,155
PROGRAMA IMPULSO A LA COMPETITIVIDAD SECTORIAL PARA EL ESTADO DE MORELOS	17,130,519
CENTRO LOGÍSTICO DE PRODUCTOS AGROALIMENTARIOS DE LA ZONA ORIENTE	23,125,082
EL PODER DE LAS IDEAS ANIMADAS CAMPAÑA DE PROMOCIÓN Y TALLERES PARA LAS PYMES MULTIMEDIA DEL ESTADO DE MORELOS	1
REACTIVACIÓN ECONÓMICA DE LOS BALNEARIOS SINIESTRADOS POR LOS FENÓMENOS METEOROLÓGICOS INGRID Y MANUEL	250,708
PROGRAMA DE IMPULSO A LA COMPETITIVIDAD A LAS MIPYMES DE LOS MERCADOS Y CENTROS DE ABASTO DE MORELOS	17,286,860
<b>TOTAL</b>	<b>\$ 90,419,104</b>

**NOTA 6) INTERESES POR PAGAR**

EL SALDO DE ESTA CUENTA ES POR \$195,335, CORRESPONDE A LOS INTERESES GENERADOS AL 30 DE JUNIO DE 2015 POR LAS SIGUIENTES CUENTAS:

DESCRIPCIÓN	IMPORTE
INTERESES BANORTE MIPYMES	\$ 1,088
INTERESES IDEAS ANIMADAS	3,586
INTERESES CUENTA 3670	4,751
INTERESES CUENTA 5283	17,717
INTERESES CUENTA 3685	2,229
INTERESES CUENTA 5320	1,720
INTERESES CUENTA 1593	14,345
INTERESES CUENTA 0039	50,076
INTERESES CUENTA 6734	23,085
INTERESES CUENTA 9305	6,078
INTERESES CUENTA 3841	1,360
INTERESES CUENTA 1071	820
INTERESES CUENTA 8084	3,582
INTERESES CUENTA 8465	1,003
INTERESES CUENTA 2677	1,059
INTERESES CUENTA 8264	191
INTERESES CUENTA 3225	841
INTERESES CUENTA 1310	2,128
INTERESES CUENTA 7299	6,458
INTERESES CUENTA 6612	10,168
INTERESES CUENTA 0477	1,824
INTERESES CUENTA 0974	27,603
INTERESES CUENTA 5968	7,337
INTERESES CUENTA 4492	5,264
INTERESES CUENTA 0530	963
INTERESES CUENTA 6089	59
<b>TOTAL</b>	<b>\$ 195,335</b>

**NOTA 7) APORTACIONES**

EL IMPORTE CORRESPONDE A LAS APORTACIONES REALIZADAS AL FIFODEPI HASTA EL 30 DE JUNIO DE 2015, LAS CUALES ESTÁN INTEGRADAS COMO SIGUE:

DESCRIPCIÓN	IMPORTE
APORTACIÓN INICIAL DEL GOB. EDO DE MOR.	\$ 33,712,698
FIDECOMP 2010	32,775,068
<b>TOTAL</b>	<b>\$ 66,487,766</b>

**NOTA 8) RESULTADOS DE EJERCICIOS ANTERIORES**

EL SALDO DE ESTE RUBRO ES UN DESAHORRO Y SE ENCUENTRA INTEGRADO DE LA SIGUIENTE FORMA:

DESCRIPCIÓN	IMPORTE	CONCEPTO
RESULTADO DEL EJERCICIO 2009	\$ 17,125,279	DESAHORRO
RESULTADO DEL EJERCICIO 2010	27,264,343	DESAHORRO
RESULTADO DEL EJERCICIO 2011	-5,087,838	AHORRO
RESULTADO DEL EJERCICIO 2012	6,576,958	DESAHORRO
RESULTADO DEL EJERCICIO 2013	1,177,512	DESAHORRO
RESULTADO DEL EJERCICIO 2014	-8,228,912	AHORRO
<b>TOTAL</b>	<b>\$ 38,827,342</b>	

NOTAS AL ESTADO DE ACTIVIDADES:

## NOTA 1) INGRESOS Y OTROS BENEFICIOS

EL SALDO DE ESTE RUBRO SE INTEGRA COMO SIGUE:

DESCRIPCIÓN	IMPORTE
FIDECOMP 2015	14,534,445
INTERESES CTA. ACTINVER 0814541 MARZO	45,004
<b>TOTAL</b>	<b>\$ 14,579,450</b>

EL SALDO DE LOS INTERESES CORRESPONDE A LOS GENERADOS POR LA CUENTA DE INVERSIÓN EN ACTINVER NÚM. 000814541.

## NOTA 2) GASTOS Y OTRAS PÉRDIDAS

EL SALDO DE ESTE RUBRO CORRESPONDE A LOS EGRESOS DEVENGADOS DEL 1o. DE ABRIL AL 30 DE JUNIO DE 2015 Y LA DEPRECIACIÓN DE LOS ACTIVOS FIJOS, COMO SIGUE:

DESCRIPCIÓN	IMPORTE
SERVICIOS PERSONALES	\$ 1,331,055
MATERIALES Y SUMINISTROS	289,480
SERVICIOS GENERALES	272,536
SUBSIDIOS Y SUBVENCIONES	4,811,896
DEPRECIACIONES	25,863
<b>TOTAL</b>	<b>\$ 6,730,829</b>

NOTAS AL ESTADO ANALÍTICO DE INGRESOS PRESUPUESTALES:

CORRESPONDE A LA INFORMACIÓN PRESUPUESTAL DE INGRESOS AL 30 DE JUNIO DE 2015, AL PRESUPUESTO DEVENGADO Y PRESUPUESTO RECAUDADO.

## NOTA 1) LEY DE INGRESOS ESTIMADA

EL SALDO CORRESPONDE AL PRESUPUESTO AUTORIZADO PARA EL EJERCICIO 2015, SEGÚN ACUERDO 12/12a. EXTRAORDINARIA/08-12-14, DE FECHA 22 DE DICIEMBRE DE 2014, COMO SIGUE:

DESCRIPCIÓN	IMPORTE
REMANENTE DEL EJERCICIO 2014	\$ 638,331
FIDECOMP 2015	29,455,800
PRODUCTOS FINANCIEROS (ACTINVER)	80,615
INCREMENTOS AL PATRIMONIO (FIDECOMP 2012)	9,732,489
<b>TOTAL</b>	<b>\$ 39,907,235</b>

## NOTA 2) MODIFICACIÓN A LA LEY DE INGRESOS ESTIMADA

EL SALDO DE ESTE RUBRO ESTA INTEGRADO DE LA SIGUIENTE MANERA:

DESCRIPCIÓN	PRESUPUESTO AUTORIZADO	DISMINUCIONES	INCREMENTOS	PRESUPUESTO MODIFICADO
A. REMANENTE DEL EJERCICIO \$ 2014	638,331		1,210,553	1,848,884
B. FIDECOMP 2015	29,455,800		9,015,643	38,471,443
C. PRODUCTOS FINANCIEROS (ACTINVER)	80,615		3,313	83,928
D. APORTACIÓN FIDECOMP A FIFODEPI 2014	0		15,640,564	15,640,564
E. INCREMENTOS AL PATRIMONIO (FIDECOM 2012)	9,732,489		799,999	10,532,488
<b>TOTAL</b>	<b>\$ 39,907,235</b>	<b>0</b>	<b>26,670,072</b>	<b>66,577,307</b>

## NOTA 3) LEY DE INGRESOS DEVENGADA

EL SALDO DE ESTA CUENTA CORRESPONDE A LOS INGRESOS PRESUPUESTADOS DEL 1ro DE ABRIL AL 30 DE MARZO DE 2015, INTEGRÁNDOSE DE LA SIGUIENTE FORMA, SEGÚN ACUERDO 12/12aEXTRAORDINARIA/08-12-14.

DESCRIPCIÓN	SALDO ACUMULADO MAYO 2015	JUNIO	SALDO ACUMULADO JUNIO 2015
REMANENTE DEL EJERCICIO 2014	\$ 0	0	0
FIDECOMP 2015	0	14,534,445	14,534,445
PRODUCTOS FINANCIEROS (ACTINVER)	33,644	11,360	45,004
<b>TOTAL</b>	<b>\$ 33,644</b>	<b>14,545,805</b>	<b>14,579,449</b>

## NOTA 4) LEY DE INGRESOS RECAUDADA

EL SALDO DE ESTA CUENTA AL 30 DE JUNIO DE 2015 SE INTEGRA COMO SIGUE:

DESCRIPCIÓN	IMPORTE
APORTACIONES FIDECOMP 2015	14,534,445
PRODUCTOS FINANCIEROS (ACTINVER)	45,004
<b>TOTAL</b>	<b>\$ 14,579,449</b>

**NOTAS AL ESTADO DEL EJERCICIO DEL PRESUPUESTO DE EGRESOS  
POR CAPÍTULO DEL GASTO**

LA INFORMACIÓN PRESUPUESTAL QUE EL FIDEICOMISO PROPORCIONO CORRESPONDE A LOS EGRESOS AL 30 DE JUNIO DEL 2015, AL PRESUPUESTO COMPROMETIDO, AL PRESUPUESTO DEVENGADO, AL PRESUPUESTO EJERCIDO Y PRESUPUESTO PAGADO.

**NOTA 1) PRESUPUESTO DE EGRESOS APROBADO**

EL SALDO DE ESTA CUENTA ESTA INTEGRADO DE LA SIGUIENTE FORMA, SEGÚN ACUERDO 12/12a EXTRAORDINARIA/08-12-14.

DESCRIPCIÓN	IMPORTE
SERVICIOS PERSONALES	\$ 3,425,084
MATERIALES Y SUMINISTROS	657,106
SERVICIOS GENERALES	865,590
TRANS., ASIGNAC., SUBS. Y OTRAS AYUDAS	34,762,255
BIENES MUEBLES, INMUEBLES E INTANGIBLES	197,200
<b>TOTAL</b>	<b>\$ 39,907,235</b>

**NOTA 2) AMPLIACIONES/REDUCCIONES**

EL SALDO DE ESTA CUENTA ACUMULADA AL 30 DE JUNIO DE 2015 ES COMO SE MUESTRA.

DESCRIPCIÓN	REDUCCIONES	AMPLIACIONES	SALDO
A. SERVICIOS PERSONALES	\$ 0	135,628	135,628
B. MATERIALES Y SUMINISTROS	0	0	0
C. SERVICIOS GENERALES	0	24,890	24,890
D. TRANS., ASIGNAC., SUBS. Y OTRAS AYUDAS	0	26,509,554	26,509,554
E. REMANENTE "INCREMENTOS AL PATRIMONIO (FIDECOM 2012)	0	0	0
<b>TOTAL</b>	<b>\$ 0</b>	<b>26,670,072</b>	<b>26,670,072</b>

**NOTA 3) PRESUPUESTO VIGENTE**

EL SALDO DE ESTE RUBRO ESTÁ INTEGRADO DE LA SIGUIENTE MANERA:

DESCRIPCIÓN	PRESUPUESTO AUTORIZADO	DISMINUCIONES	INCREMENTOS	PRESUPUESTO VIGENTE
SERVICIOS PERSONALES	\$ 3,425,084		135,628	3,560,712
MATERIALES Y SUMINISTROS	657,106		1	657,107
SERVICIOS GENERALES	865,590		24,890	890,480
TRANS. ASIGN. SUBS. Y OTRAS AYUDAS	34,762,255		26,509,554	61,271,809
BIENES MUEBLES, INMUEBLES E INTANGIBLES	197,200		0	197,200
<b>TOTAL</b>	<b>\$ 39,907,235</b>	<b>0</b>	<b>26,670,072</b>	<b>66,577,307</b>



# Información Presupuestaria

CUENTA PÚBLICA | 2015  
FIDEICOMISO FONDO DESARROLLO  
EMPRESARIAL Y PROMOCIÓN DE LA INVERSIÓN  
2º TRIMESTRE






**Cuenta Pública 2015**  
**FIDELCOMISO FONDO DESARROLLO EMPRESARIAL Y PROMOCION DE LA INVERSION**  
 Estado Analítico de Ingresos  
 Del 1 de Abril al 30 de Junio de 2015

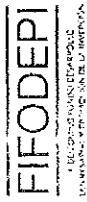
Rubro de Ingresos	Ingreso					Diferencia
	Estimado (A)	Ampliaciones y Reducciones (B)	Modificado (C) = (A) + (B)	Devenzado (D)	Recaudado (E)	
Impuestos	0	0	0	0	0	0
Cuotas y Aportaciones de Seguridad Social	0	0	0	0	0	0
Contribuciones de Mejoras	0	0	0	0	0	0
Derechos	0	0	0	0	0	0
Productos	0	0	0	0	0	0
Corriente	0	0	0	0	0	0
Capital	0	0	0	0	0	0
Aprovechamientos	0	0	0	0	0	0
Corriente	0	0	0	0	0	0
Capital	0	0	0	0	0	0
Ingresos por Ventas de Bienes y Servicios	0	0	0	0	0	0
Participaciones y Aportaciones	0	0	0	0	0	0
Transferencias, Asignaciones, Subsidios y Otras Ayudas	39,826,620	26,666,759	66,493,379	14,534,445	14,534,445	-25,292,175
Ingresos Derivados de Financiamientos	80,615	3,313	83,928	45,004	45,004	-35,611
<b>Total</b>	<b>39,907,235</b>	<b>26,670,072</b>	<b>66,577,307</b>	<b>14,579,449</b>	<b>14,579,449</b>	<b>-25,327,786</b>
				Ingresos excedentes		

Estado Analítico de Ingresos Por Fuente de Financiamiento	Ingreso					Diferencia
	Estimado (A)	Ampliaciones y Reducciones (B)	Modificado (C) = (A) + (B)	Devenzado (D)	Recaudado (E)	
Ingresos del Gobierno	0	0	0	0	0	0
Impuestos	0	0	0	0	0	0
Contribuciones de Mejoras	0	0	0	0	0	0
Derechos	0	0	0	0	0	0
Productos	0	0	0	0	0	0
Corriente	0	0	0	0	0	0
Capital	0	0	0	0	0	0
Aprovechamientos	0	0	0	0	0	0
Corriente	0	0	0	0	0	0
Capital	0	0	0	0	0	0
Participaciones y Aportaciones	0	0	0	0	0	0
Transferencias, Asignaciones, Subsidios y Otras Ayudas	0	0	0	0	0	0
Ingresos de Organismos y Empresas	39,826,620	26,666,759	66,493,379	14,534,445	14,534,445	-25,292,175
Cuotas y Aportaciones de Seguridad Social	0	0	0	0	0	0
Ingresos por Ventas de Bienes y Servicios	0	0	0	0	0	0
Transferencias, Asignaciones, Subsidios y Otras Ayudas	39,826,620	26,666,759	66,493,379	14,534,445	14,534,445	-25,292,175
Ingresos derivados de financiamiento	80,615	3,313	83,928	45,004	45,004	-35,611
Ingresos Derivados de Financiamientos	80,615	3,313	83,928	45,004	45,004	-35,611
<b>Total</b>	<b>39,907,235</b>	<b>26,670,072</b>	<b>66,577,307</b>	<b>14,579,449</b>	<b>14,579,449</b>	<b>-25,327,786</b>
				Ingresos excedentes		



**Gaceta Pública 2015**  
**FIDEICOMISO FONDO DESARROLLO EMPRESARIAL Y PROMOCION DE LA INVERSION**  
 Estado Analítico del Ejercicio del Presupuesto de Egresos  
 Clasificación Administrativa  
 Del 1 de Abril al 30 de Junio de 2015


Concepto	Egresos						Subejercicio
	Aprobado 1	Ampliaciones/ (Reducciones) 2	Modificado 3 = (1 + 2)	Devengado 4	Pagado 5	6 = (3 - 4)	
FIDEICOMISO FONDO DESARROLLO EMPRESARIAL Y PROMOCIÓN DE LA INVERSIÓN	39,907,235	26,670,072	66,577,307	6,719,624	5,449,720	59,857,683	
<b>Total del Gasto</b>	<b>39,907,235</b>	<b>26,670,072</b>	<b>66,577,307</b>	<b>6,719,624</b>	<b>5,449,720</b>	<b>59,857,683</b>	



**Cuenta Pública 2015**  
**FIDEICOMISO FONDO DESARROLLO EMPRESARIAL Y PROMOCIÓN DE LA INVERSIÓN**  
 Estado Analítico del Ejercicio del Presupuesto de Egresos  
 Clasificación Económica (por Tipo de Gasto)  
 Del 1 de Abril al 30 de Junio de 2015

Concepto	Egresos						Subejercicio
	Aprobado 4	Ampliaciones/ (Reducciones) 2	Modificado 3 = (1 + 2)	Devengado 4	Pagado 5	Subejercicio 6 = (3 + 4)	
Gasto Corriente	39,907,235	26,670,072	66577307	6,719,624	5,449,720	59857683	
Gasto de Capital			0			0	
Amortización de la Deuda y Disminución de Pasivos			0			0	
<b>Total del Gasto</b>	<b>39,907,235</b>	<b>26,670,072</b>	<b>66,577,307</b>	<b>6,719,624</b>	<b>5,449,720</b>	<b>59,857,683</b>	

Concepto	Egresos					Subejercicio
	Aprobado	Ampliaciones/ (Reducciones)	Modificado	Dejado	Pagado	
	1	2	3 = (1 + 2)	4	5	6 = (3 + 4)
<b>Servicios Personales</b>	<b>3,425,084</b>	<b>135,628.00</b>	<b>3,560,712</b>	<b>1,331,055.00</b>	<b>1,173,934.00</b>	<b>2,229,657.00</b>
Remuneraciones al Personal de Carácter Permanente	3,313,725	127,669.00	3,441,394	1,282,886.00	1,142,943.00	2,158,508.00
Remuneraciones al Personal de Carácter Transitorio			0			0.00
Remuneraciones Adicionales y Especiales	44,200	5,300.00	49,500	24,750.00	11,655.00	24,750.00
Seguridad Social			0			0.00
Otras Prestaciones Sociales y Económicas			0			0.00
Previsiones	67,159	2,659.00	69,818	23,419.00	19,336.00	46,399.00
Pago de Estímulos a Servidores Públicos			0			0.00
<b>Materiales y Suministros</b>	<b>657,106</b>	<b>0.00</b>	<b>657,106</b>	<b>289,480.00</b>	<b>289,480.00</b>	<b>367,626.00</b>
Materiales de Administración, Emisión de Documentos y Artículos Oficiales	465,734		465,734	227,368.00	227,368.00	238,366.00
Alimentos y Utensilios	62,222		62,222	9,338.00	9,338.00	52,884.00
Materias Primas y Materiales de Producción y Comercialización			0	0.00	0.00	0.00
Materiales y Artículos de Construcción y de Reparación	4,500		4,500	3,375.00	3,375.00	1,125.00
Productos Químicos, Farmacéuticos y de Laboratorio	3,000		3,000	0.00	0.00	3,000.00
Combustibles, Lubricantes y Aditivos	96,000		96,000	41,379.00	41,379.00	54,621.00
Vestuario, Blancos, Prendas de Protección y Artículos Deportivos			0	0.00	0.00	0.00
Materiales y Suministros Para Seguridad			0	0.00	0.00	0.00
Herramientas, Refacciones y Accesorios Menores	25,650		25,650	8,020.00	8,020.00	17,630.00
<b>Servicios Generales</b>	<b>865,590</b>	<b>24,890.00</b>	<b>890,480</b>	<b>272,536.00</b>	<b>241,049.00</b>	<b>617,944.00</b>
Servicios Básicos	220,690	6,890.00	227,580	61,253.00	56,909.00	166,327.00
Servicios de Arrendamiento	48,000		48,000	24,000.00	24,000.00	24,000.00
Servicios Profesionales, Científicos, Técnicos y Otros Servicios	51,000		51,000	1,530.00	1,530.00	49,470.00
Servicios Financieros, Bancarios y Comerciales	432,000		432,000	164,807.00	137,664.00	267,193.00
Servicios de Instalación, Reparación, Mantenimiento y Conservación	25,500		25,500	8,401.00	8,401.00	17,099.00
Servicios de Comunicación Social y Publicidad.			0			0.00
Servicios de Traslado y Viáticos	18,000		18,000	12,545.00	12,545.00	5,455.00
Servicios Oficiales			0			0.00
Otros Servicios Generales	70,400	18,000.00	88,400	0.00	0.00	88,400.00
<b>Transferencias, Asignaciones, Subsidios y Otras Ayudas</b>	<b>34,762,255</b>	<b>26,509,554.00</b>	<b>61,271,809</b>	<b>4,811,896.00</b>	<b>3,730,600.00</b>	<b>56,459,913.00</b>
Transferencias Internas y Asignaciones al Sector Público			0			0.00
Transferencias al Resto del Sector Público			0			0.00
Subsidios y Subvenciones	34,762,255	26,509,554.00	61,271,809	4,811,896.00	3,730,600.00	56,459,913.00
Ayudas Sociales			0			0.00
Pensiones y Jubilaciones			0			0.00
Transferencias a Fidelcomisos, Mandatos y Otros Análogos			0			0.00
Transferencias a la Seguridad Social			0			0.00
Donativos			0			0.00
Transferencias al Exterior			0			0.00
<b>Bienes Muebles, Inmuebles e Intangibles</b>	<b>197,200</b>	<b>0.00</b>	<b>197,200</b>	<b>14,657.00</b>	<b>14,657.00</b>	<b>182,543.00</b>
Mobiliario y Equipo de Administración	58,000		58,000	14,657.00	14,657.00	43,343.00
Mobiliario y Equipo Educativo y Recreativo			0			0.00
Equipo e Instrumental Médico y de Laboratorio			0			0.00
Vehículos y Equipo de Transporte			0			0.00
Equipo de Defensa y Seguridad			0			0.00
Maquinaria, Otros Equipos y Herramientas			0			0.00
Activos Biológicos			0			0.00
Bienes Inmuebles			0			0.00
Activos Intangibles	139,200		139,200			139,200.00
<b>Inversión Pública</b>	<b>0</b>	<b>0.00</b>	<b>0</b>	<b>0.00</b>	<b>0.00</b>	<b>0.00</b>
Obra Pública en Bienes de Dominio Público			0			0.00
Obra Pública en Bienes Propios			0			0.00
Proyectos Productivos y Acciones de Fomento			0			0.00
<b>Inversiones Financieras y Otras Provisiones</b>	<b>0</b>	<b>0.00</b>	<b>0</b>	<b>0.00</b>	<b>0.00</b>	<b>0.00</b>
Inversiones Para el Fomento de Actividades Productivas.			0			0.00
Acciones y Participaciones de Capital			0			0.00
Compra de Títulos y Valores			0			0.00
Concesión de Préstamos			0			0.00
Inversiones en Fidelcomisos, Mandatos y Otros Análogos			0			0.00
Otras Inversiones Financieras			0			0.00
Provisiones para Contingencias y Otras Erogaciones Especiales			0			0.00
<b>Participaciones y Aportaciones</b>	<b>0</b>	<b>0.00</b>	<b>0</b>	<b>0.00</b>	<b>0.00</b>	<b>0.00</b>
Participaciones			0			0.00
Aportaciones			0			0.00
Convenios			0			0.00
<b>Deuda Pública</b>	<b>0</b>	<b>0.00</b>	<b>0</b>	<b>0.00</b>	<b>0.00</b>	<b>0.00</b>
Amortización de la Deuda Pública			0			0.00
Intereses de la Deuda Pública			0			0.00
Comisiones de la Deuda Pública			0			0.00
Gastos de la Deuda Pública			0			0.00
Costo por Coberturas			0			0.00
Apoyos Financieros			0			0.00
Adeudos de Ejercicios Fiscales Anteriores (Adefas)			0			0.00
<b>Total del Gasto</b>	<b>39,907,235</b>	<b>26,670,072</b>	<b>66,577,307</b>	<b>6,719,624.00</b>	<b>5,449,720.00</b>	<b>59,857,683.00</b>



**Guatemala 2015**  
**FIDE COMISO FONDO DESARROLLO PRESARIAL Y PROMOCION DE LA INVERSION**  
**Estadística del Ejercicio del Presupuesto de Egresos**  
**Clasificación Funcional (Finalidad y Función)**  
**Del 1 de Abril al 30 de Junio 2015**

Concepto	Egresos					Subejercicio
	Aprobado 1	Ampliaciones (Reducciones) 2	Modificado 3 = (1+2)	Devenido 4	Pagado 5	
<b>Gobierno</b>	0	0	0	0	0	0
Legislación						0
Justicia						0
Coordinación de la Política de Gobierno						0
Relaciones Exteriores						0
Asuntos Financieros y Hacendarios						0
Seguridad Nacional						0
Asuntos de Orden Público y de Seguridad Interior						0
Otros Servicios Generales						0
<b>Desarrollo Social</b>	0	0	0	0	0	0
Protección Ambiental						0
Vivienda y Servicios a la Comunidad						0
Salud						0
Recreación, Cultura y Otras Manifestaciones Sociales						0
Educación						0
Protección Social						0
Otros Asuntos Sociales						0
<b>Desarrollo Económico</b>	0	0	0	0	0	0
Asuntos Económicos, Comerciales y Laborales en General						0
Agropecuaria, Silvicultura, Pesca y Caza						0
Combustibles y Energía						0
Minería, Manufacturas y Construcción						0
Transporte						0
Comunicaciones						0
Turismo						0
Ciencia, Tecnología e Innovación						0
Otras Industrias y Otros Asuntos Económicos						0
<b>Otras no Clasificadas en Funciones Anteriores</b>	39,907,235	26,670,072	66,577,307	6,719,624	5,449,720	59,857,683
Transacciones de la Deuda Pública / Costo Financiero de la Deuda			0			0
Transferencias, Participaciones y Aportaciones entre Diferentes Niveles y Ordenes de Gobierno	39,907,235	26,670,072	66,577,307	6,719,624	5,449,720	59,857,683
Sanearamiento del Sistema Financiero			0			0
Adeudos de Ejercicios Fiscales Anteriores			0			0
<b>Total del Gasto</b>	<b>39,907,235</b>	<b>26,670,072</b>	<b>66,577,307</b>	<b>6,719,624</b>	<b>5,449,720</b>	<b>59,857,683</b>







**FIFODEPI**  
FONDO DE INGRESOS FEDERATIVOS  
FIDELCOMISO FONDO DESARROLLO EMPRESARIAL Y PROMOCIÓN DE LA INVERSIÓN  
Indicadores de Postura Fiscal  
Del 1 de Abril al 30 de Junio de 2015

Concepto	Estimado	Devengado	Pagado
<b>I. Ingresos Presupuestarios (I=1+2)</b>	39,826,620	14,534,445	14,534,445
1. Ingresos del Gobierno de la Entidad Federativa <sup>1</sup>	0	0	0
2. Ingresos del Sector Paraestatal <sup>1</sup>	39,826,620	14,534,445	14,534,445
<b>II. Egresos Presupuestarios (II=3+4)</b>	39,907,235	6,719,624	5,449,720
3. Egresos del Gobierno de la Entidad Federativa <sup>2</sup>			
4. Egresos del Sector Paraestatal <sup>2</sup>	39,907,235	6,719,624	5,449,720
<b>III. Balance Presupuestario (Superávit o Déficit) (III = I - II)</b>	-80,615	7,814,821	9,084,725

Concepto	Estimado	Devengado	Pagado
<b>III. Balance presupuestario (Superávit o Déficit)</b>	-80,615	7,814,821	9,084,725
<b>IV. Intereses, Comisiones y Gastos de la Deuda</b>			
<b>V. Balance Primario ( Superávit o Déficit) (V= III - IV)</b>	-80,615	7,814,821	9,084,725

Concepto	Estimado	Devengado	Pagado
<b>A. Financiamiento</b>	80,615	45,004	14,579,449
<b>B. Amortización de la deuda</b>			
<b>C. Endeudamiento ó desendeudamiento (C = A - B)</b>	80,615	45,004	14,579,449

1 Los Ingresos que se presentan son los ingresos presupuestario totales sin incluir los ingresos por financiamientos. Los Ingresos del Gobierno de la Entidad Federativa corresponden a los del Poder Ejecutivo, Legislativo Judicial y Autónomos

2 Los egresos que se presentan son los egresos presupuestarios totales sin incluir los egresos por amortización. Los egresos del Gobierno de la Entidad Federativa corresponden a los del Poder Ejecutivo, Legislativo, Judicial y Órganos Autónomos

3 Para Ingresos se reportan los ingresos recaudados; para egresos se reportan los egresos pagados






# Información Programática

CUENTA PÚBLICA | 2015  
FIDEICOMISO FONDO DESARROLLO  
EMPRESARIAL Y PROMOCIÓN DE LA INVERSIÓN  
2° TRIMESTRE





# Anexos

CUENTA PÚBLICA | 2015  
FIDEICOMISO FONDO DESARROLLO  
EMPRESARIAL Y PROMOCIÓN DE LA INVERSIÓN  
2º TRIMESTRE



Código	Descripción del Bien Inmueble	Valor en libros
	Computadora HP G1-2012LA	8,300
	2 No Break Complet 500VA	1,832
	Silla Landbond con Brazos (1)	899
	Silla Landbond con Brazos (2)	899
	Archivero Metálico (1)	3,660
	Archivero Metálico (2)	3,660
	Modulo en L (1)	2,332
	Modulo en L (2)	2,332
	Archivero Móvil (1)	1,148
	Archivero Móvil (2)	1,148
	Porta Teclado Deslizable (1)	348
	Porta Teclado Deslizable (2)	348
	Copete (1)	499
	Copete (2)	499
	Teléfono Góndola Int	150
	2 Módulos en L 120x155	3,670
	8 Libreros de 80x40x200	19,836
	2 Laterales 100x48x75	2,046
	2 Libreros 160x110x40	4,448
	4 Sillas Fijas Printaform Marb	1,520
	1 Sillón Giratorio Printaform	900
	2 Archiveros de 4 Gavetas	7,389
	1 Lateral 1x45x75	2,668
	1 Archivero Metálicos	3,591
	2 Ventilador Pedestal	775
	Anaqueles metálicos de 5entr	39,989
	3 Teléfonos de Escritorio	900
	2pk teléfono inalámbrico	920
	Automóviles y Camiones 2012	154,300
	Office 2010 Hogar/Estudiante	1,499
	Office 2010 Hogar/Negocios	3,599
	Norton 360 Versión 6.0	678
	Computadora de escritorio Core 17	14,657

Fondo, Programa o Convenio	Datos de la Cuenta Bancaria	
	Institución Bancaria	Número de Cuenta
PROYECTO APOYO A MIPYMES SINIESTRADAS EN LA REGIÓN ZONA DE DESASTRE	BANORTE	203172588
PROYECTO RED ESTATAL PARA MOVER A MÉXICO NUEVA VISIÓN MORELOS	BANORTE	227963670
PROYECTO RED ESTATAL PARA MOVER A MÉXICO NUEVA VISIÓN MORELOS	BANORTE	227965320
EL PODER DE LAS IDEAS ANIMADAS CAMPAÑA DE PROMOCIÓN Y TALLERES PARA LAS MIPYMES MULTIMEDIA DEL ESTADO DE MORELOS	BANORTE	229642933
EL PODER DE LAS IDEAS ANIMADAS CAMPAÑA DE PROMOCIÓN Y TALLERES PARA LAS MIPYMES MULTIMEDIA DEL ESTADO DE MORELOS	BANORTE	229653685
PROGRAMA ORGULLO MORELOS 2014	BANORTE	239135283
PROGRAMA ORGULLO MORELOS 2014	BANORTE	239131593
REACTIVACIÓN ECONÓMICA DE LOS BALNEARIOS SINIESTRADOS POR LOS FENÓMENOS METEOROLÓGICOS INGRID Y MANUEL	BANORTE	240619305
REACTIVACIÓN ECONÓMICA DE LOS BALNEARIOS SINIESTRADOS POR LOS FENÓMENOS METEOROLÓGICOS INGRID Y MANUEL	BANORTE	240620477
COMPETITIVIDAD DE BALNEARIOS DE MORELOS 2014	BANORTE	240558084
COMPETITIVIDAD DE BALNEARIOS DE MORELOS 2014	BANORTE	240561310
PROGRAMA DE IMPULSO A LA COMPETITIVIDAD A LA MIPYMES DE LOS MERCADOS Y CENTROS DE ABASTO DE MORELOS	BANORTE	240590039
PROGRAMA DE IMPULSO A LA COMPETITIVIDAD A LA MIPYMES DE LOS MERCADOS Y CENTROS DE ABASTO DE MORELOS	BANORTE	240595968
CENTRO LOGÍSTICO DE PRODUCTOS AGROALIMENTARIOS DE LA ZONA ORIENTE	BANORTE	240606734
PROGRAMA DE IMPULSO A LA COMPETITIVIDAD A LA MIPYMES DE LOS MERCADOS Y CENTROS DE ABASTO DE MORELOS	BANORTE	240617299
PROGRAMA DE IMPULSO A LA COMPETITIVIDAD A LA MIPYMES DE LOS MERCADOS Y CENTROS DE ABASTO DE MORELOS	BANORTE	247394441
PROGRAMA ORGULLO MORELOS 2014	BANORTE	247331071
CENTRO LOGÍSTICO DE PRODUCTOS AGROALIMENTARIOS DE LA ZONA ORIENTE	BANORTE	247331446
COMPETITIVIDAD DE BALNEARIOS DE MORELOS 2014	BANORTE	247322677
REACTIVACIÓN ECONÓMICA DE LOS BALNEARIOS SINIESTRADOS POR LOS FENÓMENOS METEOROLÓGICOS INGRID Y MANUEL	BANORTE	247318465
EL PODER DE LAS IDEAS ANIMADAS CAMPAÑA DE PROMOCIÓN Y TALLERES PARA LAS MIPYMES MULTIMEDIA DEL ESTADO DE MORELOS	BANORTE	246243841
ALTERNATIVAS VERDES INNOVACIÓN Y DESARROLLO SUSTENTABLE	BANORTE	257198264
ALTERNATIVAS VERDES INNOVACIÓN Y DESARROLLO SUSTENTABLE	BANORTE	257203225
CENTRO LOGÍSTICO DE PRODUCTOS AGROALIMENTARIOS DE LA ZONA ORIENTE	BANORTE	257190530
PROYECTO ESTRATÉGICO PARA EL FORTALECIMIENTO Y CONSOLIDACIÓN DE LA CADENA PROVEEDURÍA AUTOMOTRIZ EN EL ESTADO DE MORELOS	BANORTE	264110974
PROGRAMA DE IMPULSO A LA COMPETITIVIDAD A LA MIPYMES DE LOS MERCADOS Y CENTROS DE ABASTO DE MORELOS	BANORTE	264096612
PROGRAMA DE IMPULSO A LA COMPETITIVIDAD A LA MIPYMES DE LOS MERCADOS Y CENTROS DE ABASTO DE MORELOS	BANORTE	291166089
PROGRAMA DE IMPULSO A LA COMPETITIVIDAD A LA MIPYMES DE LOS MERCADOS Y CENTROS DE ABASTO DE MORELOS	BANORTE	266344492