

FIDEICOMISO FONDO DESARROLLO  
EMPRESARIAL Y PROMOCIÓN  
DE LA INVERSIÓN  
(FIFODEPI)

ESTADOS FINANCIEROS  
AL 31 DE DICIEMBRE DEL 2014

## FIDEICOMISO FONDO DESARROLLO EMPRESARIAL Y PROMOCIÓN DE LA INVERSIÓN (FIFODEPI)


ESTADO DE SITUACIÓN FINANCIERA

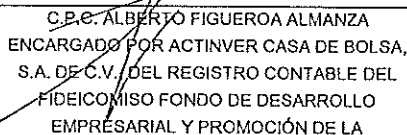
AL 31 DE DICIEMBRE DEL 2014


(CIFRAS EN PESOS)

ACTIVO			PASIVO		
<b>ACTIVO CIRCULANTE</b>			<b>PASIVO CIRCULANTE</b>		
Efectivo y Equivalentes de Efectivo		72,954,294	Cuentas por Pagar a Corto Plazo		140,814,163
Efectivo		-	Servicios Personales por Pagar		-
Fondos con Afectación Específica	Nota 1	72,954,294	Proveedores		45,824
Efectivo o Equivalentes de Efectivo a Recibir		95,397,280	Transferencias Otorgadas y Recursos Mipymes	Nota 6	4,784,881
Cuentas por Cobrar a Corto Plazo	Nota 2	91,396,280	Intereses por Pagar	Nota 7	79,176
Deudores Diversos	Nota 3	4,001,000	Retenciones y Contribuciones	Nota 8	66,902
			Acreedores Diversos	Nota 9	135,837,379
<b>TOTAL DE ACTIVOS CIRCULANTES</b>		<b>168,351,574</b>	<b>TOTAL DE PASIVOS CIRCULANTES</b>		<b>140,814,163</b>
<b>ACTIVO NO CIRCULANTE</b>			<b>HACIENDA PÚBLICA / PATRIMONIO</b>		
Bienes Muebles		122,344	HACIENDA PÚBLICA/PATRIMONIO CONTRIBUIDO		66,487,766
Mobiliario y Equipo de Administración	Nota 4	77,340	Aportaciones	Nota 10	66,487,766
Equipo de Transporte	Nota 5	45,004	HACIENDA PÚBLICA/PATRIMONIO GENERADO		-
Activos Intangibles		169	Resultado del Ejercicio Ahorro/Desahorro		8,228,412
Software		169	Resultado del Ejercicio Anteriores	Nota 11	47,056,253
<b>TOTAL DE ACTIVOS NO CIRCULANTES</b>		<b>122,514</b>	<b>TOTAL DE HACIENDA PÚBLICA/PATRIMONIO</b>		<b>27,659,925</b>
<b>TOTAL DE ACTIVOS</b>		<b>168,474,087</b>	<b>TOTAL DE PASIVO Y HACIENDA PÚBLICA/PATRIMONIO</b>		<b>168,474,087</b>

"BAJO PROTESTA DE DECIR VERDAD, DECLARAMOS QUE LOS ESTADOS FINANCIEROS Y SUS NOTAS, SON RAZONABLEMENTE CORRECTOS Y SON RESPONSABILIDAD DEL EMISOR"

  
M. EN A. OLIVIA GEORGINA BOBADILLA MIRANDA  
DIRECTORA GENERAL DEL FIDEICOMISO  
FONDO DESARROLLO EMPRESARIAL Y  
PROMOCIÓN DE LA INVERSIÓN  
(FIFODEPI)

  
C.P.C. ALBERTO FIGUEROA ALMANZA  
ENCARGADO POR ACTINVER CASA DE BOLSA,  
S.A. DE C.V. DEL REGISTRO CONTABLE DEL  
FIDEICOMISO FONDO DE DESARROLLO  
EMPRESARIAL Y PROMOCIÓN DE LA  
INVERSIÓN (FIFODEPI)

  
LIC. GREGORIO RÓDRIGUEZ SERVÍN  
DIRECTOR FIDUCIARIO ACTINVER  
CASA DE BOLSA, S.A. DE C.V.

**FIDEICOMISO FONDO DESARROLLO EMPRESARIAL Y PROMOCIÓN DE LA INVERSIÓN (FIFODEPI)**  
**ESTADO DE ACTIVIDADES**  
**DEL 01 DE ENERO AL 31 DE DICIEMBRE DEL 2014**  
**(CIFRAS EN PESOS)**

**INGRESOS Y OTROS BENEFICIOS (Nota 1)***Ingresos de la Gestión***Participaciones y Aportaciones**

Aportaciones

40,273,759

40,273,759

**Otros Ingresos y Beneficios**

166,304,729

Proyecto Red para Mover a México Nueva Visión Morelos

7,142,857

El Poder de las Ideas Animadas Campaña de Promoción y Talleres para las PyMES Multimedia del Estado de Morelos

7,200,000

Programa Orgullo Morelos 2014

9,550,000

Programa de Impulso a la Competitividad a la MIPYMES de los Mercados y Centros de Abasto de Morelos

37,751,789

Centro Logístico de Productos Agroalimentarios de la Zona Oriente

45,999,393

Reactivación Económica de los Balnearios Sinistrados por los Fenómenos Meteorológicos Ingrid y Manuel

3,611,479

Competitividad de Balnearios de Morelos 2014

3,592,209

Alternativas Verdes Innovación y Desarrollo Sustentable

2,500,000

Proyecto Estratégico para el Fortalecimiento y Consolidación de la Cadena de Proveeduría Automotriz en el Estado de Morelos

42,075,373

Programa de Impulso a la Competitividad Sectorial para el Estado de Morelos

6,786,199

**Ingresos Financieros**

Intereses Ganados de Valores, Créditos, Bonos y Otros

95,429

**TOTAL DE INGRESOS**206,578,489**GASTOS Y OTRAS PÉRDIDAS (Nota 2)****Gastos de Funcionamiento**

3,482,165

Servicios Personales

2,518,839

Materiales y suministros

396,333

Servicios Generales

566,993

**Transferencias, Asignaciones, Subsidios y Otras Ayudas**

194,814,696

Subsidios y Subvenciones

Proyecto Red para Mover a México Nueva Visión Morelos

28,605,396

El Poder de las Ideas Animadas Campaña de Promoción y Talleres para las PyMES Multimedia del Estado de Morelos

7,142,857

Programa Orgullo Morelos 2014

7,200,000

Programa de Impulso a la Competitividad a la MIPYMES de los Mercados y Centros de Abasto de Morelos

9,550,000

Centro Logístico de Productos Agroalimentarios de la Zona Oriente

37,751,789

Reactivación Económica de los Balnearios Sinistrados por los Fenómenos Meteorológicos Ingrid y Manuel

45,999,393

Competitividad de Balnearios de Morelos 2014

3,611,479

Alternativas Verdes Innovación y Desarrollo Sustentable

3,592,209

Proyecto Estratégico para el Fortalecimiento y Consolidación de la Cadena de Proveeduría Automotriz en el Estado de Morelos

2,500,000

Programa de Impulso a la Competitividad a las Mipymes de los mercados y centros de abasto de Morelos

42,075,373

6,786,199

**Otros Gastos y Pérdidas Extraordinarias**

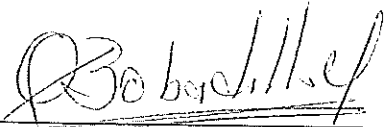
53,216


Estimaciones, Depreciaciones, Deterioros, Obsolescencias, Amortizaciones y Provisiones


53,216

**TOTAL DE GASTOS Y OTRAS PÉRDIDAS**198,350,077**AHORRO/DESAHORRO NETO DEL EJERCICIO**8,228,412

\*BAJO PROTESTA DE DECIR VERDAD, DECLARAMOS QUE LOS ESTADOS FINANCIEROS Y SUS NOTAS, SON RAZONABLEMENTE CORRECTOS Y SON RESPONSABILIDAD DEL EMISOR\*

  
 M. EN A. OLIVIA GEORGINA BOBADILLA MIRANDA  
 DIRECTORA GENERAL DEL FIDEICOMISO  
 FONDO DESARROLLO EMPRESARIAL Y  
 PROMOCIÓN DE LA INVERSIÓN  
 (FIFODEPI)

  
 C.P.C. ALBERTO FIGUEROA ALMANZA  
 ENCARGADO POR ACTINVER CASA DE  
 BOLSA S.A. DE C.V., DEL REGISTRO  
 CONTABLE DEL FIDEICOMISO FONDO DE  
 DESARROLLO EMPRESARIAL Y  
 PROMOCIÓN DE LA INVERSIÓN (FIFODEPI)

  
 LIC. GREGORIO RODRIGUEZ SERVINO  
 DIRECTOR FIDUCIARIO ACTINVER  
 CASA DE BOLSA, S.A. DE C.V.

## FIDEICOMISO FONDO DESARROLLO EMPRESARIAL Y PROMOCIÓN DE LA INVERSIÓN (FIFODEPI)

## ESTADO ANALÍTICO DEL ACTIVO


AL 31 DE DICIEMBRE DEL 2014

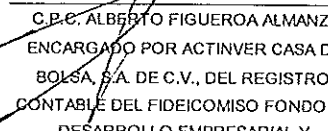
(CIFRAS EN PESOS)


Cuenta Contable	Saldo Inicial (SI) 1	Cargos del Periodo 2	Abonos del Periodo 3	Saldo Final (SF) 4 (1+2-3)	Flujo del Periodo (SI- SF) (1-4)
<b>1</b>	<b>ACTIVO</b>				
<b>1.1</b>	<b>ACTIVO CIRCULANTE</b>				
1.1.1	Efectivo y Equivalentes de Efectivo	39,430,986	40,764,386	7,241,079	72,954,294 - 33,523,307
1.1.1.1	Efectivo	-	4,000	4,000	-
1.1.1.5	Fondos con Afectación Específica	39,430,986	40,760,386	7,237,079	72,954,294 - 33,523,307
1.1.2	Efectivo o Equivalentes de Efectivo a Recibir	10,562,489	123,630,914	38,796,123	95,397,280 - 84,834,792
1.1.2.2	Cuentas por Cobrar a Corto Plazo	10,532,489	119,629,914	38,766,123	91,396,280 - 80,863,792
1.1.2.3	Deudores Diversos	30,000	4,001,000	30,000	4,001,000 - 3,971,000
	<b>TOTAL DE ACTIVO CIRCULANTE</b>	<b>49,993,475</b>	<b>164,395,301</b>	<b>46,037,202</b>	<b>168,351,574 - 118,358,099</b>

<b>1.2</b>	<b>ACTIVO NO CIRCULANTE</b>				
1.2.4	Bienes Muebles	271,007	-	-	271,007 -
1.2.4.1	Mobiliario y Equipo de Administración	116,707	-	-	116,707 -
1.2.4.4	Equipo de Transporte	154,300	-	-	154,300 -
1.2.5	Activos Intangibles	5,777	-	-	5,777 -
1.2.5.1	Software	5,777	-	-	5,777 -
1.2.6	Depreciaciones, Deterioro y Amortizaciones de Bienes	150,119	-	4,150 -	154,269 4,150
1.2.6.3	Depreciación Acumulada de Bienes Muebles	-	144,530	4,133 -	148,663 4,133
1.2.6.5	Amortización Acumulada de Activos Intangibles	-	5,589	17 -	5,606 17
	<b>TOTAL DE ACTIVO NO CIRCULANTE</b>	<b>126,664</b>	<b>-</b>	<b>4,150</b>	<b>122,515 4,150</b>

\*BAJO PROTESTA DE DECIR VERDAD, DECLARAMOS QUE LOS ESTADOS FINANCIEROS Y SUS NOTAS, SON RAZONABLEMENTE CORRECTOS Y SON RESPONSABILIDAD DEL EMISOR\*

  
M. EN A. OLIVIA GEORGINA BOBADILLA MIRANDA  
DIRECTORA GENERAL DEL FIDEICOMISO  
FONDO DESARROLLO EMPRESARIAL Y  
PROMOCIÓN DE LA INVERSIÓN  
(FIFODEPI)

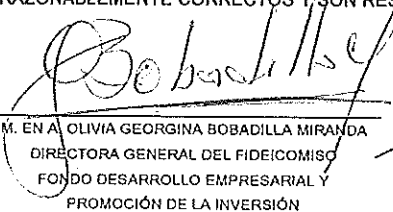
  
C.P.C. ALBERTO FIGUEROA ALMANZA  
ENCARGADO POR ACTINVER CASA DE  
BOLSA, S.A. DE C.V., DEL REGISTRO  
CONTABLE DEL FIDEICOMISO FONDO DE  
DESARROLLO EMPRESARIAL Y  
PROMOCIÓN DE LA INVERSIÓN (FIFODEPI)


  
LIC. GREGORIO RODRIGUEZ SERVIN  
DIRECTOR FIDUCIARIO ACTINVER  
CASA DE BOLSA, S.A. DE C.V.


**FIDEICOMISO FONDO DESARROLLO EMPRESARIAL Y PROMOCIÓN DE LA INVERSIÓN (FIFODEPI)**  
**ESTADO DE FLUJOS DE EFECTIVO**  
**DEL 01 DE ENERO AL 31 DE DICIEMBRE DE 2014**  
**(CIFRAS EN PESOS)**

<u>Flujos de efectivo de las Actividades de Gestión u Operación</u>	
<i>Origen:</i>	
Participaciones y Aportaciones	40,273,769
Aportaciones	
Transferencias, Asignaciones y Subsidios y Otras Ayudas	166,304,729
Otros Ingresos y Beneficios	
<i>Aplicación:</i>	
Servicios Personales	2,518,839
Materiales y suministros	396,333
Servicios Generales	566,993
Transferencias, Asignaciones, Subsidios y Otras Ayudas	194,814,696
Subsidios y Subvenciones	
Participaciones y Aportaciones	
Otros	53,216
<b>Flujos Netos de Efectivo de las Actividades de Gestión u Operación</b>	<b>8,228,412</b>
<u>Flujos de Efectivo por las Actividades de Inversión</u>	
<i>Origen:</i>	
Contribuciones de Capital	-
Venta de Activos Físicos	-
Otros	
<i>Aplicación:</i>	
Bienes Inmuebles y Muebles	-
Otros	53,216
<b>Flujos Netos de Efectivo por las Actividades de Inversión</b>	<b>8,281,628</b>
<u>Flujos de Efectivo por las Actividades de Financiamiento</u>	
<i>Origen:</i>	
Endeudamiento Neto	-
Incremento de Otros Pasivos	128,339,555
Disminución de Activos Financieros	
<i>Aplicación:</i>	
Incremento de Activos Financieros	71,562,278
Servicios de la Deuda	-
Disminución de Otros Pasivos	
<b>Flujos Netos de Efectivo por las Actividades de Financiamiento</b>	<b>56,777,277</b>
<b>Incremento/Disminución Neta en el Efectivo y Equivalente al Efectivo</b>	<b>65,058,905</b>
Efectivo y Equivalentes al Efectivo al Inicio del Ejercicio	7,895,389
<b>Efectivo y Equivalentes al Efectivo al Final del Ejercicio</b>	<b>72,954,294</b>

"BAJO PROTESTA DE DECIR VERDAD, DECLARAMOS QUE LOS ESTADOS FINANCIEROS Y SUS NOTAS SON RAZONABLEMENTE CORRECTOS Y SON RESPONSABILIDAD DEL EMISOR"

  
M. EN A. OLIVIA GEORGINA BOBADILLA MIRANDA  
DIRECTORA GENERAL DEL FIDEICOMISO  
FONDO DESARROLLO EMPRESARIAL Y  
PROMOCIÓN DE LA INVERSIÓN  
(FIFODEPI)

  
C.P.C. ALBERTO FIGUEROA ALMANZA  
ENCARGADO POR ACTINVER CASA DE  
BOLSA S.A. DE C.V., DEL REGISTRO  
CONTABLE DEL FIDEICOMISO FONDO DE  
DESARROLLO EMPRESARIAL Y  
PROMOCIÓN DE LA INVERSIÓN (FIFODEPI)

  
LIC. GREGORIO RODRIGUEZ SERVIN  
DIRECTOR FIDUCIARIO ACTINVER  
CASA DE BOLSA, S.A. DE C.V.

**FIDEICOMISO FONDO DESARROLLO EMPRESARIAL Y PROMOCIÓN DE LA INVERSIÓN (FIFOPEPI)**


ESTADO DE VARIACIONES EN LA HACIENDA PÚBLICA/PATRIMONIO


AL 31 DE DICIEMBRE DEL 2014


(CIFRAS EN PESOS)

CONCEPTO	Hacienda Pública/Patrimonio Contribuido o Contribuido	Hacienda Pública/Patrimonio Generado de Ejercicios Anteriores	Hacienda Pública/Patrimonio Generado del Ejercicio	Ajuste por Cambios de Valor	TOTAL
Hacienda Pública/ Patrimonio al 31 de Octubre de 2014	66,487,766 -	51,056,253	21,540,468	-	36,971,981
Rectificaciones de Resultados de Ejercicios Anteriores	0	0	0	0	0
Patrimonio Neto Inicial Ajustado del Ejercicio	0	0	0	0	0
Variaciones de la Hacienda Pública/ Patrimonio Neto del Ejercicio	0	0	7,701,807	0	7,701,807
Hacienda Pública/ Patrimonio al 30 de Noviembre de 2014	66,487,766 -	51,056,253	29,242,275	-	44,673,788
Aportaciones	0	0	0	0	0
Cambios en la Hacienda Pública/Patrimonio	0	4,000,000	-21,013,863	0	-17,013,863
Actualizaciones de la Hacienda Pública/Patrimonio	0	4,000,000	-21,013,863	0	-17,013,863
Variaciones de la Hacienda Pública/ Patrimonio Neto del Ejercicio	0	0	0	0	0
Hacienda Pública/ Patrimonio al 31 de Diciembre de 2014	66,487,766 -	47,056,253	8,228,412	-	27,659,925

\*BAJO PROTESTA DE DECIR VERDAD, DECLARAMOS QUE LOS ESTADOS FINANCIEROS Y SUS NOTAS, SON RAZONABLEMENTE CORRECTOS Y SON RESPONSABILIDAD DEL EMISOR\*

  
**M. ENA-OLIVIA GEORGINA BOBADILLA MIRANDA**  
 DIRECTORA GENERAL DEL FIDEICOMISO  
 FONDO DESARROLLO EMPRESARIAL Y  
 PROMOCIÓN DE LA INVERSIÓN  
 (FIFOPEPI)

  
**C.P.C. ALBERTO FIGUEROA ALMANZA**  
 ENCARGADO POR ACTINVER CASA DE  
 BOLSA, S.A. DE C.V., DEL REGISTRO  
 CONTABLE DEL FIDEICOMISO FONDO DE  
 DESARROLLO EMPRESARIAL Y  
 PROMOCIÓN DE LA INVERSIÓN (FIFOPEPI)

  
**LIC. GREGORIO RODRÍGUEZ SERWIN**  
 DIRECTOR FIDUCIARIO ACTINVER  
 CASA DE BOLSA, S.A. DE C.V.

FIDEICOMISO FONDO DESARROLLO EMPRESARIAL Y PROMOCIÓN DE LA INVERSIÓN (FIFODEPI)

ESTADO ANALÍTICO DE INGRESOS PRESUPUESTALES  
DEL 01 DE ENERO AL 31 DE DICIEMBRE DEL 2014  
(CIFRAS EN PESOS)

FUENTE DE INGRESO	Ley de Ingresos Estimada	Modificado	Devengado SI/Presupuesto	Recaudado	Avance de Recaudación Recaudación/Estimación
I IMPUESTOS					
II CONTRIBUCIONES DE MEJORA					
III DERECHOS					
IV CONTRIBUCIONES NO COMPROMETIDAS EN LAS FRACCIONES ANTERIORES, CAUSADAS EN EJERCICIOS FISCALES ANTERIORES					
V PRODUCTOS					
VI PARTICIPACIONES Y APORTACIONES					
VII APROVECHAMIENTOS					
VIII REMANENTE EJERCICIO 2013	-	638,331	638,331	364,851	57%
IX TRANSFERENCIAS, SUBSIDIOS Y OTRAS AYUDAS	32,759,330	39,242,192	39,242,192	39,242,192	100%
X INGRESOS EXTRAORDINARIOS	-	508,685	508,685	666,717	131%
XI INGRESOS FINANCIEROS	87,714	93,575	93,575	95,430	102%
XII REMANENTE INCREMENTOS AL PATRIMONIO (FIDECOM 2012)	-	19,839,039	9,306,551	0	0%
XIII PROYECTOS POR CONVOCATORIA	-	16,842,857	16,842,857	16,842,857	100%
XIV PROYECTOS PRIORITARIOS	-	104,451,143	104,451,143	107,291,071	103%
XV PROYECTOS ESTRATÉGICO	-	42,075,373	42,075,373	42,075,373	100%
TOTAL	32,847,044	223,691,195	213,158,707	206,578,491	92%

NOTAS AL ESTADO ANALÍTICO DE INGRESOS PRESUPUESTALES

Nota 1

Nota 2

Nota 3

Nota 4

ESTADO ANALÍTICO DE INGRESOS POR FUENTE DE CONTRIBUCIÓN	Estimación Anual	Modificado	Devengado	Recaudado	Avance de Recaudación
TRIBUTARIOS					
Impuestos sobre los Ingresos					
Impuestos sobre el Patrimonio					
Impuestos sobre la Producción, el Consumo y las Transacciones					
Impuestos al Comercio Exterior					
Impuesto sobre Nomias y Asimilables					
Impuestos Ecológicos					
Accesorios					
Otros Impuestos					
SUBTOTAL TRIBUTARIOS	0	0	0	0	
NO TRIBUTARIOS					
I DERECHOS					
II PRODUCTOS					
III APROVECHAMIENTOS					
IV CONTRIBUCIONES DE MEJORAS					
SUBTOTAL NO TRIBUTARIOS	0	0	0	0	
TOTAL	0	0	0	0	

BAJO PROTESTA DE DECIR VERDAD, DECLARAMOS QUE LOS ESTADOS FINANCIEROS Y SUBYACENTES SON RAZONABLEMENTE CORRECTOS Y SON RESPONSABILIDAD DEL EMISOR\*

M. ENYA OLIVERA GEORGINA BOBADILLA MIRANDA  
DIRECTORA GENERAL DEL FIDEICOMISO  
FONDO DESARROLLO EMPRESARIAL Y  
PROMOCIÓN DE LA INVERSIÓN  
(FIFODEPI)

C.P.C. ALBERTO FIGUEROA ALMANZA  
ENCARGADO POR ACTIVER CASA DE  
BOLSA, S.A. DE C.V., DEL REGISTRO  
CONTABLE DEL FIDEICOMISO FONDO DE  
DESARROLLO EMPRESARIAL Y  
PROMOCIÓN DE LA INVERSIÓN (FIFODEPI)

LIC. GREGORIO RODRIGUEZ SERVIN  
DIRECTOR FIDUCIARIO ACTIVER  
CASA DE BOLSA, S.A. DE C.V.

**FIDEICOMISO FONDO DESARROLLO EMPRESARIAL Y PROMOCIÓN DE LA INVERSIÓN (FIFODEPI)**  
 ESTADO DEL EJERCICIO DEL PRESUPUESTO DE EGRESOS POR CAPÍTULO DEL GASTO  
 DEL 01 DE ENERO AL 31 DE DICIEMBRE DEL 2014  
 (CIFRAS EN PESOS)

Capítulo del Gasto	Ejercicio del Presupuesto	Presupuesto de Egresos Aprobado	Ampliaciones/ (Reducciones)	Presupuesto Vigente	Comprometido	Presupuesto Disponible para comprometer	Devengado	Comprometido no Devengado	Presupuesto sin Devenegar	Ejercicio	Pagado	Cuentas por Pagar (Deuda)
	Nombre	1	2	3	4	5=(3-4)	6	7=(4-5)	8=(3-6)	9	10	11=(9-10)
1000	Servicios Personales	2,483,394	163,243	2,646,637	2,518,839	127,798	2,518,839	0	127,798	2,518,839	2,511,020	7,819
2000	Materiales y Suministros	274,872	69,941	344,813	396,333	-51,520	396,333	0	51,520	396,333	396,333	0
3000	Servicios Generales	712,978	34,639	747,617	566,993	180,624.48	566,993	0	180,624	566,993	532,957	34,036
4000	Transf. Asignac., Subs., y Otras Ayudas	29,201,800	7,367,915	36,569,715	28,605,396	7,964,319	28,605,396	0	7,964,319	28,605,396	24,221,293	4,384,103
5000	Bienes Muebles, Inmuebles e Intangibles	174,000	0	174,000	0	174,000	0	0	174,000	0	0	0
5000	Proyectos por Convocatoria	0	16,842,857	16,842,857	16,842,857	0	16,842,857	0	-	16,842,857	16,842,857	0
5000	Proyectos Prioritarios	0	104,451,143	104,451,143	107,291,070	-2,839,927	107,291,070	0	2,839,927	107,291,070	13,531,740	93,759,330
5000	Proyectos Estratégico	0	42,075,373	42,075,373	42,075,373	0	42,075,373	0	-	42,075,373	0	42,075,373
5000	Remanente Incrementos al Patrimonio (Fideicom 2012)	0	19,839,039	19,839,039	0	19,839,039	0	0	19,839,039	0	0	0
9000	Deuda Publica	0	0	0	0	0	0	0	0	0	0	0
	<b>TOTAL</b>	<b>32,847,044</b>	<b>190,844,150</b>	<b>223,691,195</b>	<b>198,296,861</b>	<b>25,394,333</b>	<b>198,296,861</b>	<b>0</b>	<b>25,394,333</b>	<b>198,296,861</b>	<b>58,036,200</b>	<b>140,260,661</b>

NOTAS AL ESTADO DEL EJERCICIO DEL PRESUPUESTO DE EGRESOS POR CAPÍTULO DEL GASTO

Nota 1

Nota 2

Nota 3

Nota 4

Nota 5

Nota 6

Nota 7

\*BAJO PROTESTA DE DECIR VERDAD, DECLARAMOS QUE LOS ESTADOS FINANCIEROS Y SUS NOTAS, SON RAZONABLEMENTE CORRECTOS Y SON RESPONSABILIDAD DEL EMISOR\*

*(Signature)*  
 MILENA ORTIZ GEORGINA BOBADILLA MIRANDA  
 DIRECTORA GENERAL DEL FIDEICOMISO  
 FONDO DESARROLLO EMPRESARIAL Y  
 PROMOCIÓN DE LA INVERSIÓN  
 (FIFODEPI)

*(Signature)*  
 C.P.C. ALBERTO FIGUEROA ALMANZA  
 ENCARGADO POR ACTINVER CASA DE  
 BOLSA, S.A. DE C.V., DEL REGISTRO  
 CONTABLE DEL FIDEICOMISO FONDO DE  
 DESARROLLO EMPRESARIAL Y  
 PROMOCIÓN DE LA INVERSIÓN (FIFODEPI)

*(Signature)*  
 LIC. GREGORIO RODRIGUEZ SERVIN  
 DIRECTOR FIDUCIARIO ACTINVER  
 CASA DE BOLSA, S.A. DE C.V.