

# HOSPITAL DEL NIÑO MORELENSE

## ESTADO DE SITUACION FINANCIERA



Hospital del niño  
morelense  
2013

Hoja : 1

Fecha : 30/01/2014

01 ENE 2013    Al    31 DIC 2013

Descripción

Presentación por Todos

2013

<u>ACTIVO</u>	<u>324,135,887.88</u>
<b>ACTIVO CIRCULANTE</b>	<b>120,762,059.14</b>
<b>Efectivo y Equivalentes</b>	<b>82,509,812.47</b>
Bancos/Tesorería	82,509,812.47
Bancos Moneda Nacional	82,509,812.47
142568-4 SCOTIABANK GASTO CORRIENTE	1,710,258.16
144287-2 SCOTIABANK ENSEÑANZA	128,847.38
162318-4 SCOTIABANK CUOTAS DE RECUPERACION	-390,343.54
187873-5 SCOTIABANK PROYECTO DE INVERSION	993.15
192265-3 SCOTIABANK SMNG	1,983,221.32
192271-8 SCOTIABANK Si Calidad	3,339.70
212830-6 SCOTIABANK SP 2010 COMPLEMENTARIA	44.96
199065-9 BBVA BANCOMER SP-2008	107,161.75
199067-5 BBVA BANCOMER SP-2009	141,011.01
198920-0 BBVA BANCOMER INVESTIGACION	797,062.53
199082-9 BBVA BANCOMER SP-2010 COMPLEMENTARIO	20,606.85
199184-1 BBVA BANCOMER REPSS 2012	2,417,648.87
199092-6 BBVA BANCOMER SP-2011	4,380,256.57
199098-5 BBVA BANCOMER ASE-2011	1,714,408.57
199109-4 BBVA BANCOMER CS Y ASF 2012	2,581,740.37
198930-8 BBVA BANCOMER FPGC	26,664,823.62
199059-4 BBVA BANCOMER SMNG	6,704,145.08
198925-1 BBVA BANCOMER ENSEÑANZA	119,852.94
091059-4 BANORTE EQUIPAMIENTO 2011	10,169.29
090954-3 BANORTE FIDECOMP	6,240,271.62
209706-0 BBVA GASTO CORRIENTE	13,652,977.76
439413-2 BANORTE PROYECTO FER	15,491.38
297297-2 BBVA BANCOMER CS Y ASF 2013	12,484,325.48
900821-0 BANORTE CS Y ASF 2007	4,958.03
143940-4 BANORTE CUOTAS DE RECUPERACION	1,007,485.14
090246-9 BANORTE EQUIPAMIENTO 2012	9,053.48
090851-9 BANORTE SI CALIDAD	1.00
<b>Derechos a Recibir Efectivo o Equivalentes</b>	<b>23,032,697.14</b>
Cuentas por Cobrar a Corto Plazo	10,515,590.61
MINISTRACIONES ESTATALES POR RECIBIR	10,515,590.61
Ingresos por Recuperar a Corto Plazo	7,549.70
INGRESOS POR RECUPERAR DE SANCIONES	7,549.70
Deudores por Anticipos de la Tesorería a Corto Plazo	12,509,556.83
LAURA DE LA GARZA IGLESIAS	4,949.72
JULIAN VILLAGRAN GONZALEZ	327.00

# HOSPITAL DEL NIÑO MORELENSE

## ESTADO DE SITUACION FINANCIERA



Hoja : 2

Fecha : 30/01/2014

01 ENE 2013    AI    31 DIC 2013

Descripción	Presentación por Todos	2013
Sandra Nancy Rosales Ortiz		21,808.77
SCOTIABANK		91,814.00
JAVIER GARCIA GUZMAN		4,050.00
SCOTIABANK		41,617.67
AYALA HUICOCHEA ERIKA		7,373.34
CAJA GENERAL		600.00
Gastos a Comprobar		29,882.00
SARE CONVENIO SARE_HNM		325,748.14
MAGALY SANCHEZ PAEZ		22,130.53
CARTA COMPROMISO		10,393,254.56
Laura de la Garza Iglesias		12,472.67
CARTAS COMPROMISO CONVENIO		1,553,528.43
<b>Derechos a Recibir Bienes o Servicios</b>		<b>66,310.60</b>
Anticipo a Proveedores por Adquisición de Bienes y Prestación de Servicios a Corto Plazo		66,310.60
MANUFACTURAS PLASTICAS DE CUERNAVACA, S.A. DE C.V.		2,750.00
SIEMENS S.A. DE C.V.		18,073.19
MEDAM SA DE CV		16,000.00
Sistema Inteligente de Administracion		29,487.41
<b>Almacenes</b>		<b>15,153,238.93</b>
Almacén de Materiales, Suministros y Equipos de Consumo		8,904,435.99
Materiales y útiles de oficina		64,522.97
ESTATAL.- Materiales y útiles de oficina		64,522.97
Materiales y Útiles de Impresion Reproduccion		29,951.69
ESTATAL.- Materiales y Útiles de Impresion Reproduccion		29,951.69
Materiales y útiles para el procesamiento en equipos y bienes		308,398.31
ESTATAL.- Materiales y útiles para el procesamiento en equipos y bienes		308,398.31
Material impreso e información digital		37,261.48
ESTATAL.- Material impreso e información digital		37,261.48
Material de limpieza		160,251.25
ESTATAL.- Material de limpieza		160,251.25
Materiales y útiles de enseñanza		16,499.99
ESTATAL.- Materiales y útiles de enseñanza		16,499.99
Utensilios para el servicio de alimentación		86.39
ESTATAL.- Utensilios para el servicio de alimentación		86.39
Material y Equipo de Laboratorio		649,448.45
CTAS DE RECUP. MATERIAL DE LABORATORIO		649,448.45
Materiales, accesorios y suministros médicos		6,522,494.52
CTAS RECUP.- Materiales, accesorios y suministros médicos		6,522,494.52
Materiales, accesorios y suministros de laboratorio (Material Radiologico)		257,076.94
ESTATAL.- Materiales, accesorios y suministros de laboratorio (Material Radiologico)		257,076.94

**HOSPITAL DEL NIÑO MORELENSE**  
**ESTADO DE SITUACION FINANCIERA**



Hoja : 3

Fecha : 30/01/2014

01 ENE 2013 Al 31 DIC 2013

Descripción	Presentación por Todos	2013
Vestuario Uniformes y Blancos		4,794.56
ESTATAL.- Vestuario Uniforme y Blancos		4,794.56
Prendas de seguridad y protección personal		17,930.04
ESTATAL.- Prendas de seguridad y protección personal		17,930.04
Herramientas, Refacciones y Accesorios menores		0.01
ESTATAL.- Herramientas, Refacciones y Accesorios menores		32,496.90
Refacciones y accesorios menores de eq e instrumental médico y de Lab (Mtto y Conserv. de Eq de Especializado)		256,532.54
ESTATAL.- Refacciones y accesorios menores de eq e instrumental médico y de Lab (Mtto y Conserv. de Eq de Especializado)		256,532.54
Muebles de oficina y estantería (Mobiliario y Equipo de Oficina)		29,901.64
ESTATAL.- Muebles de oficina y estantería (Mobiliario y Equipo de Oficina)		29,901.64
Otros mobiliarios y equipos de administración		155,911.64
ESTATAL.- Otros mobiliarios y equipos de administración		155,911.64
Equipo médico y de laboratorio		139,377.08
ESTATAL.- Equipo médico y de laboratorio		139,377.08
Instrumental médico y de laboratorio		221,499.59
ESTATAL.- Instrumental médico y de laboratorio		221,499.59
FARMACIA		6,248,802.94
Medicamentos y Prod. Farmaceuticos		4,299,786.91
FARMACIA SEGURO POPULAR		1,949,016.03
<b>ACTIVO NO CIRCULANTE</b>		<b>203,373,828.74</b>
<b>Bienes Muebles</b>		<b>257,765,569.50</b>
Mobiliario y Equipo de Administración		29,087,886.65
Muebles de Oficina y Estantería		16,830,227.33
Muebles de oficina y estantería		14,236,297.86
CSY ASF 2013.- Muebles de oficina y estantería		4,727,921.94
ASE SP - Muebles de oficina y estantería		5,619.91
INVESTIGACION.- Muebles de oficina y estantería		119,691.19
ENSEÑANZA.- Muebles de oficina y estantería		111,614.44
CTAS DE RECUP.- Muebles de oficina y estantería		268,562.66
CS Y ASF 2011.- Muebles de oficina y estantería		61,557.65
CS Y ASF 2012.- Muebles de oficina y estantería		671,357.78
EQ N-HNM .- Muebles de Oficina y Estantería		8,269,972.29
Otros Muebles de Oficina y Estantería		2,593,929.47
CS Y ASF 2013.- Otros Muebles de Oficina y Estantería		1,437,574.81
ASE SP - Otros Muebles de Oficina y Estantería		65,821.79
ENSEÑANZA.- Otros Muebles de Oficina y Estantería		52,611.50
FIDECOMP .- Otros Muebles de Oficina y Estantería		1,010,142.84
OTROS INGRESOS.- Otros Muebles de Oficina y Estantería		27,778.53
Equipo de Cómputo y de Tecnologías de la Información		10,131,741.36
Equipo de Cómputo y de Tecnologías de la Información		10,131,741.36

**HOSPITAL DEL NIÑO MORELENSE**  
**ESTADO DE SITUACION FINANCIERA**



Hoja : 4

Fecha : 30/01/2014

01 ENE 2013    Al    31 DIC 2013

Descripción Presentación por Todos 2013

ESTATAL.- Equipo de Cómputo y de Tecnologías de la Información	1,187,620.04
CS Y ASF 2013.- Equipo de Cómputo y de Tecnologías de la Información	4,382,448.74
ASE .- Equipo de Cómputo y de Tecnologías de la Información	139,385.60
INVESTIGACION.- Equipo de Cómputo y de Tecnologías de la Información	54,606.15
ENSEÑANZA.- Equipo de Cómputo y de Tecnologías de la Información	103,089.67
CTAS DE RECUP.-Equipo de Cómputo y de Tecnologías de la Información	69,137.85
FIDECOMP - Equipo de Cómputo y de Tecnologías de la Información	975,056.87
CS Y ASF 2010 - Equipo de Cómputo y de Tecnologías de la Información	17,620.13
CS Y ASF 2008 .- Equipo de Cómputo y de Tecnologías de la Información	-13,193.50
EQ N-HNM .- Equipo de Cómputo y de Tecnologías de la Información	1,202,368.62
OTROS INGRESOS.- Equipo de Cómputo y de Tecnologías de la Información	21,432.27
EQ 2012 .- Equipo de Cómputo y de Tecnologías de la Información	1,992,168.92
Otros Mobiliarios y Equipos de Administración	2,125,917.96
Otros Mobiliarios y Equipos de Administración	2,125,917.96
ESTATAL.- Otros Mobiliarios y Equipos de Administración	730,504.13
CS Y ASF 2013.- Otros Mobiliarios y Equipos de Administración	-319.87
INVESTIGACION.- Otros Mobiliarios y Equipos de Administración	1,477.00
CTAS DE RECUP. Otros Mobiliarios y Equipos de Administracion	257,798.74
CS Y ASF 2011.-Otros mobiliarios y Equipos de Administracion	382,699.94
CS Y ASF 2012.-Otros mobiliarios y Equipos de Administracion	79,165.03
EQ N-HNM.- Otros Mobiliarios y Equipos de Administracion	674,592.99
Mobiliario y Equipo Educativo y Recreativo	876,282.36
Equipos y Aparatos Audiovisuales	859,230.36
Equipos y Aparatos Audiovisuales	859,230.36
ESTATAL.- Equipos y Aparatos Audiovisuales	120,211.45
CS Y ASF 2013 .- Equipos y Aparatos Audiovisuales	224,200.36
INVESTIGACION.- Equipos y Aparatos Audiovisuales	4,799.00
ENSEÑANZA.- Equipos y Aparatos Audiovisuales	373,731.97
CTAS DE RECUP. Equipos y Aparatos Audiovisuales	16,558.97
CS Y ASF 2011 .- Equipos y Aparatos Audiovisuales	24,371.76
EQ N-HNM .- Equipos y Aparatos Audiovisuales	82,340.00
OTROS INGRESOS.- Equipos y Aparatos Audiovisuales	13,016.85
Cámaras Fotográficas y de Video	17,052.00
Cámaras Fotográficas y de Video	17,052.00
FIDECOMP - Cámaras fotográficas y de video	17,052.00
Equipo e Instrumental Médico y de Laboratorio	218,081,282.00
Equipo Médico y de Laboratorio	214,146,682.40
Equipo Médico y de Laboratorio	214,146,682.40
ESTATAL.- Equipo Médico y de Laboratorio	13,068,784.51
CS Y ASF 2013.- Equipo Médico y de Laboratorio	39,833,365.22

**HOSPITAL DEL NIÑO MORELENSE**  
**ESTADO DE SITUACION FINANCIERA**



Hoja : 5

Fecha : 30/01/2014

01 ENE 2013    Al    31 DIC 2013

Descripción	Presentación por Todos	2013
-------------	------------------------	------

ASE SP - Equipo Médico y Laboratorio	6,237.50
INVESTIGACION.- Equipo Médico y de Laboratorio	113,221.11
ENSEÑANZA.- Equipo Médico y de Laboratorio	299,047.63
CTAS DE RECUP. Equipo Medico	2,384,811.87
FIDECOMP - Equipo Médico y de Laboratorio	3,026,932.47
CS y ASF 2011 - Equipo Médico y de Laboratorio	1,217,205.69
CS Y ASF 2012.- Equipo Médico y de Laboratorio	104,484.11
EQ N-HNM .- Equipo Médico y de Laboratorio	103,199,926.50
OTROS INGRESOS.- Equipo Medico	11,187,561.07
EQUIPAMIENTO 2012 - Equipo Médico y de Laboratorio	39,705,104.72
Instrumental Médico y de Laboratorio	3,934,599.60
Instrumental Médico y de Laboratorio	3,934,599.60
ESTATAL.- Instrumental Médico y de Laboratorio	382,747.51
CS Y ASF 2013.- Instrumental Médico y de Laboratorio	3,069,312.85
INVESTIGACION.- Instrumental Médico y de Laboratorio	11,981.00
CTAS DE RECUP.- Instrumental Medico	6,265.36
CS Y ASF 2011.- Instrumental Medico	87,981.60
CS Y ASF 2012 - Instrumental Medico	221,616.05
CS Y ASF 2010 - Instrumental Medico	16,768.49
EQ N-HNM.- Instrumental Médico y de Laboratorio	137,926.74
Equipo de Transporte	5,765,641.54
Automóviles y Equipo Terrestre	5,765,641.54
Automóviles y Equipo Terrestre	5,765,641.54
ESTATAL.- Automóviles y Equipo Terrestre	2,173,435.00
ENSEÑANZA.- Automóviles y Equipo Terrestre	160,271.55
CTAS DE RECUP.- Automóviles y Equipo Terrestre	786,359.99
FIDECOMP - Automóviles y Equipo Terrestre	2,645,575.00
Equipo de Defensa y Seguridad	43,852.96
Equipo de seguridad pública y nacional	43,852.96
Equipo de defensa y seguridad	43,852.96
CS Y ASF 2013 .- Equipo de seguridad pública y nacional	43,852.96
Maquinaria, Otros Equipos y Herramientas	3,904,923.99
Maquinaria y Equipo Industrial	784,629.75
Maquinaria y Equipo Industrial	784,629.75
ESTATAL.- Maquinaria y Equipo Industrial	489,002.21
CS Y ASF 2013.- Maquinaria y Equipo Industrial	261,500.09
CS Y ASF 2011.- Maquinaria y Equipo Industrial	12,600.03
CS Y ASF 2012 - Maquinaria y Equipo Industrial	21,527.42
Equipo de Comunicación y Telecomunicación	1,426,833.39
Equipo de Comunicación y Telecomunicación	1,426,833.39
ESTATAL.- Equipo de Comunicación y Telecomunicación	150,474.59

**HOSPITAL DEL NIÑO MORELENSE**  
**ESTADO DE SITUACION FINANCIERA**



Hoja : 6

Fecha : 30/01/2014

01 ENE 2013 AI 31 DIC 2013

Descripción Presentación por Todos 2013

CS Y ASF 2013.- Equipo de Comunicación y Telecomunicación	226,477.22
ENSEÑANZA.- Equipo de Comunicacion y Telecomunicacion	1,260.98
CTAS DE RECUP.- Equipos de Comunicacion y Telecomunicacion	71,254.00
EQ N-HNM .- Equipos de Comunicacion y Telecomunicacion	977,366.60
Equipos de Generación Eléctrica, Aparatos y Accesorios Eléctricos	1,431,085.41
Equipos de Generación Eléctrica, Aparatos y Accesorios Eléctricos	1,431,085.41
ESTATAL.- Maquinaria y Equipo Electronico	171,871.45
CS Y ASF 2013.- Maquinaria y Equipo Electronico	259,293.96
CS Y ASF 2011.- MAQUINARIA Y EQUIPO ELECTRICO Y ELECTRONICO	999,920.00
Herramientas y Máquinas-Herramienta	262,375.44
ESTATAL.- Herramientas y Máquinas-Herramienta	98,041.87
CS Y ASF 2013.- Herramientas y Máquinas-Herramienta	76,459.41
FIDECOMP.- Herramientas y Máquinas-Herramienta	14,094.00
EQ N-HNM .- Herramientas y Máquinas-Herramienta	73,780.16
Colecciones, Obras de Arte y Objetos Valiosos	5,700.00
Bienes Artísticos, Culturales y Científicos	5,700.00
Bienes Artísticos, Culturales y Científicos	5,700.00
ESTATAL.- Bienes Artísticos, Culturales y Científicos	5,700.00
<b>Depreciación, Deterioro y Amortización Acumulada de Bienes</b>	<b>-55,329,044.51</b>
Depreciación Acumulada de Bienes Muebles	-55,329,044.51
Mobiliario y Equipo de Administración	-5,683,072.59
Muebles de oficina y estantería	-783,490.85
CSY ASF 2013.- Muebles de oficina y estantería	-44,955.51
ASE SP - Muebles de oficina y estantería	-5,619.91
CS Y ASF 2011.- Muebles de oficina y estantería	-61,557.65
CS Y ASF 2012.- Muebles de oficina y estantería	-671,357.78
Equipo de Cómputo y de Tecnologías de la Información	-3,268,577.14
CS Y ASF 2013.- Equipo de Cómputo y de Tecnologías de la Información	-45,245.80
ASE .- Equipo de Cómputo y de Tecnologías de la Información	-139,385.60
FIDECOMP - Equipo de Cómputo y de Tecnologías de la Información	-975,056.87
CS Y ASF 2010 - Equipo de Cómputo y de Tecnologías de la Información	-17,620.13
CS Y ASF 2008 .- Equipo de Cómputo y de Tecnologías de la Información	-14,472.87
EQ N-HNM .- Equipo de Cómputo y de Tecnologías de la Información	-84,626.95
EQ 2012 .- Equipo de Cómputo y de Tecnologías de la Información	-1,992,168.92
Otros Muebles de Oficina y Estantería	-1,631,004.60
CS Y ASF 2013.- Otros Muebles de Oficina y Estantería	-93,175.00
ASE SP - Otros Muebles de Oficina y Estantería	-65,821.79
FIDECOMP .- Otros Muebles de Oficina y Estantería	-1,010,142.84
CS Y ASF 2011.- Otros Muebles de Oficina y Estantería	-382,699.94
CS Y ASF 2012.- Otros Muebles de Oficina y Estantería	-79,165.03
Mobiliario y Equipo Educativo y Recreativo	-58,591.76

**HOSPITAL DEL NIÑO MORELENSE**  
**ESTADO DE SITUACION FINANCIERA**



Hoja : 7

Fecha : 30/01/2014

01 ENE 2013 Al 31 DIC 2013

Descripción	Presentación por Todos	2013
Mobiliario y Equipo Educativo y Recreativo		-41,539.76
CS Y ASF 2013.- Equipos y Aparatos Audiovisuales		-17,168.00
CS Y ASF 2011.- Equipos y Aparatos Audiovisuales		-24,371.76
Cámaras Fotográficas y de Video		-17,052.00
FIDECOMP - Cámaras fotográficas y de video		-17,052.00
Equipo e Instrumental Médico y de Laboratorio		-45,642,523.71
Equipo e Instrumental Médico y de Laboratorio		-45,227,732.59
ASE SP - Equipo Médico y Laboratorio		-6,237.50
FIDECOMP - Equipo Médico y de Laboratorio		-3,026,932.47
CS y ASF 2011 - Equipo Médico y de Laboratorio		-1,217,205.69
CS Y ASF 2012.- Equipo Médico y de Laboratorio		-104,484.11
EQ N-HNM.- Equipo Médico y de Laboratorio		-1,167,768.10
EQUIPAMIENTO 2012 - Equipo Médico y de Laboratorio		-39,705,104.72
Instrumental Médico y de Laboratorio		-414,791.12
CS Y ASF 2013.- Instrumental Médico y de Laboratorio		-88,424.98
CS Y ASF 2011.- Instrumental Médico		-87,981.60
CS Y ASF 2012 - Instrumental Médico		-221,616.05
CS Y ASF 2010 - Instrumental Médico		-16,768.49
Automóviles y Equipo Terrestre		-2,645,575.00
Automóviles y Equipo Terrestre		-2,645,575.00
FIDECOMP - Automóviles y Equipo Terrestre		-2,645,575.00
Maquinaria y Equipo Industrial		-1,299,281.45
Maquinaria y Equipo Industrial		-285,267.45
CS Y ASF 2013.- Maquinaria y Equipo Industrial		-251,140.00
CS Y ASF 2011.- Maquinaria y Equipo Industrial		-12,600.03
CS Y ASF 2012 - Maquinaria y Equipo Industrial		-21,527.42
Equipos de Generación Eléctrica, Aparatos y Accesorios Eléctricos		-999,920.00
CS Y ASF 2011.- Maquinaria y Equipo Electronico		-999,920.00
Herramientas y Máquinas-Herramienta		-14,094.00
FIDECOMP.- Herramientas y Máquinas-Herramienta		-14,094.00
<b>Activos Diferidos</b>		<b>937,303.75</b>
Seguros Pagados por Anticipado		937,303.75
Depositos en Garantía		937,303.75
ESTATAL.- DEPOSITOS EN GARANTIA		915,655.00
CTAS DE RECUP.- Depósitos en Garantía		21,648.75
<b>PASIVO</b>		<b>36,074,046.48</b>
<b>PASIVO CIRCULANTE</b>		<b>36,074,046.48</b>
<b>Cuentas por Pagar a Corto Plazo</b>		<b>36,074,046.48</b>
Servicios Personales por Pagar a Corto Plazo		4,516,498.77
Remuneración por pagar al Personal de carácter permanente a CP		8,054.86

**HOSPITAL DEL NIÑO MORELENSE**  
**ESTADO DE SITUACION FINANCIERA**



Hoja : 8

Fecha : 30/01/2014

01 ENE 2013    Al    31 DIC 2013

Descripción Presentación por Todos 2013

ESTATAL.- REMUNERACION AL PERSONAL DE CARACTER PERMANENTE	8,054.86
Seguridad Social y Seguros por pagar a CP	4,524,553.63
ESTATAL.- IMSS	4,524,553.63
Proveedores por Pagar a Corto Plazo	13,633,276.64
Farmacos Especializados SA de CV	286,378.02
Laboratorios Pisa S.A. de C.V.	167,398.09
Biorhluz S.A. de C.V.	237,891.00
Proveedora Mexicana de Articulos	152,114.73
BECTON DICKINSON DE MEXICO	102,749.63
HUERTA SANDOVAL ALBERTO	10,363.13
GONZALEZ VAZQUEZ MARGARITA	2,166.75
PUENTE LEE RAFAEL	3,417.15
MORALES GARCIA MARIO	1,708.58
Farmaceuticos Maypo	562,674.79
GAVIÑA ASTUDILLO MARIO ISRAEL	5,800.00
ZERIFAR, S.A. DE C.V.	40,755.91
Uniformes Exclusivos	2,343.27
MARCAS NESTLE S.A. DE C.V.	24,455.00
DISTRIBUIDORA LEVIC, S. DE R.L. DE C.V.	28,935.37
BSN MEDICAL SA DE CV	28,565.00
BIOSOL TECNOLOGIA MEDICA, S.A. DE C.V.	178,161.15
Degasa SA de CV	103,945.47
MEDICA SANTA SOFIA, S.A. DE C.V.	14,218.12
HOSPITAL DEL NIÑO MORELENSE	164,775.25
TECNOLOGIA MEDICA INTEGRAL GOGA, S.A. DE C.V.	6,300.66
CIENTIFICA Y SALUD, S.A. DE C.V.	2,988.74
Biomex SA de CV	5,708.66
ENDOFAM MEDICAL S.A. DE C.V.	23,803.20
Productos Medicos y Hospitalarios	39,308.92
Fenwall Mexico S de RL de CV	54,343.68
Soc Corp para la Salud	2,521.26
Proveedora Nacional de Material de Curacion	1,858.30
OBISPO VILLAFUENTES Y ASOCIADOS SC	36,800.00
SUMINISTROS MEDICOS DEL CENTRO	1,500.00
Lobo Farmaceutica, S.A. de C.V.	2,686.50
Oncomedic Distribuidora de Medicamentos. S.A.	14,125.20
Operadora de Programas de Abasto Multiple S.A. de C.V.	871,454.65
JHADYD, S.A. DE C.V.	163,440.50
PROVEEDORA GAMMA MEDICAL SA DE CV	174,378.16
Abastecedora Tecnologia Especializada	3,134.32
BETAFARM, S.A. DE C.V.	2,300.00



**HOSPITAL DEL NIÑO MORELENSE**  
**ESTADO DE SITUACION FINANCIERA**



Hoja : 9

Fecha : 30/01/2014

01 ENE 2013    Al    31 DIC 2013

Descripción Presentación por Todos 2013

Proveedor Quimico Cientifico	83,791.32
COMERCIALIZADORA MULTIGLOBAL SA DE CV	453.56
REPRESENTACIONES E INVESTIGACIONES SA DE CV	172,820.00
AUDIMEDICAL SA DE CV	3,402.60
HUMBERTO SAN MIGUEL SANCHEZ	3,393.00
Farmacos Especializados SA de CV	32,114.44
DISTRIBUIDORA EDIGAN, S.A. DE C.V.	75,871.25
SOCIEDAD MEXICANA DE PEDIATRIA AC	109,125.00
Dibumo S.A. de C.V.	1,031.65
Laboratorios Pisa S.A. de C.V.	504,905.89
Baxter S.A. de C.V.	19,500.00
Comercio Siglo XXI	8,937.80
Biorhluz S.A.de C.V.	130,442.93
Proveedora Mexicana de Articulos	361.93
COMERCIALIZADORA NACIONAL VIDA FARMA SA DE CV	8,352.00
VIDA MEDICA SA DE CV	154,860.00
OCAMPO ANGULO VERONICA	74,947.80
ARELLANO RAMIREZ JUAN MANUEL	29,969.76
Distribuidora Hecar	22,968.00
Distribuidora Quimica Integra	19,486.84
JTC Laboratorio Medico	1,981.28
HUERTA SANDOVAL ALBERTO	13,021.28
VARGAS AHUMADA J. JESUS	174,510.80
HARO ELIZALDE LIZBETH	464.00
Teramed	199,586.42
Farmaceuticos Maypo	199,672.05
SERVICIOS DE INGENIERIA EN MEDICINA SA DE CV	121,104.00
ADT PRIVATE SECURITY SERVICES	673.96
MATERIALES ORDAZ S.A. DE C.V.	3,700.00
OLYMPUS AMERICA DE MEXICO SA DE CV	575,588.52
KUANTEK SOLAR, S.A. DE C.V.	1,016,450.00
COMUNICACIONES NEXTEL DE MEXICO SA DE CV	15,668.32
WAT CONSTRUCCIONES S.A. DE C.V.	21,490.07
BONILLA JUAREZ FEDERICO GUILLERMO	18,934.68
DEL VALLE HURTADO SANDRA PATRICIA	27,622.66
PERKIN ELMER DE MEXICO S.A. DE C.V.	50,682.72
Degasa SA de CV	16,996.55
JAPROLA SA DE CV	36,038.88
ESTRADA GARCIA EDMUNDO	6,090.00
COMERCIALIZADORA JAMOY, S.A. DE C.V.	15,584.31
INFOESTRATEGICA LATINA, S.A. DE C.V.	118,601.34

**HOSPITAL DEL NIÑO MORELENSE**  
**ESTADO DE SITUACION FINANCIERA**



Hoja : 10

Fecha : 30/01/2014

01 ENE 2013    AI    31 DIC 2013

Descripción Presentación por Todos 2013

Biomerux SA de CV	37,027.20
Leve Vision SA de CV	12,500.00
Pichsa para Hospitales SA de CV	12,040.80
DIAGNOSTICO CARDIOLOGICO INTEGRAL	1,614.00
Tequimec S de RL de CV	2,076.26
Proveedora RM SA de CV	61,410.10
Sociedad Corporativa para la Salud	79,321.31
Proveedora Nacional de Material de Curacion	188,459.56
Healthcare Systems de Mexico	273,760.00
GRUPO RUVEL SA DE CV	22,531.60
Dist. Medher SA de CV	25,409.10
Abastecedor Terapeutico SA de CV	2,066.31
MEDAM S.A DE C.V.	14,581.30
DISTRIBUIDORA MEHEDER SA DE CV	1,110.10
SUMINISTROS MEDICOS DEL CENTRO	115,679.35
Moctezuma Gonzalez Andres	11,867.96
Distribuidora Medica Gaso	951.20
Omnibus SA de CV	3,322.01
Implantes Especializados de Mex	32,886.00
Farmadescuento SA de CV	220.00
Oncomedic Distribuidora de Medicamentos. S.A.	248,901.20
Com y Distribuidora San Fer SA	5,148.05
ROGELIO ARMANDO REYES ANDONEGUI	16,869.30
Jhadyd SA de CV	123,000.00
INSTRUMENTACION MEDICA SA DE CV	7,395.00
ESPECIALIDADES TERAPEUTICAS	59,279.16
LEYVA CARMONA MARIA ELENA	8,468.00
Comercializadora Raydemor, S.A. de C.V.	18,435.51
MUNICIPIO DE EMILIANO ZAPATA	85,470.57
GRUPO FARMACOS ESPECIALIZADOS	186,996.00
PROVEEDORA GAMMA MEDICAL SA DE CV	5,407.92
KATIA GARCIA RAMIREZ	19,952.00
CRUZ GARCIA LINO	10,507.28
DISTRIBUIDORA ARVIJO SA DE CV	16,438.07
INSTITUTO NACIONAL DE PEDIATRIA	165,477.00
MANTENIMIENTO PREV. Y CORRECTIVO SA	20,283.76
REPRESENTACIONES E INVESTIGACIONES SA DE CV	56,650.00
MEDICARTEX SA DE CV	6,473.45
MEDICAL PHARMACEUTICA SA DE CV	33,976.60
LOPEZ MICHELONE JOAQUIN ANDRES	80,291.72
PORCAYO TRENADO JAVIER ALEJANDRO	8,259.20

**HOSPITAL DEL NIÑO MORELENSE**  
**ESTADO DE SITUACION FINANCIERA**



Hoja : 11

Fecha : 30/01/2014

01 ENE 2013    AI    31 DIC 2013

Descripción Presentación por Todos 2013

PALMA MORETT JORGE	83,741.26
ESTRADA GARCIA EDMUNDO	5,800.00
JIMENEZ BELTRAN FERNANDO	24,592.00
CENTRO DE DIAGNOSTICO POR IMAGENES SA DE CV	4,857.80
PROVEEDOR GLOBAL	599.00
FARMACOS ESPECIALIZADOS SA DE CV	1,099,644.40
GRUPO DE ABASTECIMIENTO HOSPITALARIO	7,273.20
PROVEEDORA ESPECIALIZADA DE MEDICAMENTOS, S.A. DE C.V.	9,286.00
Laboratorios Pisa SA de CV	54,284.07
DISTRIBUIDORA EDIGAN, S.A. DE C.V.	62,219.73
COMERCIALIZADORA NACIONAL VIDA FARMA SA DE CV	3,204.43
BIORHLUZ SA DE CV	251,012.77
CENTRO DE DISTRIBUCION DE PRODUCTOS HOSPITALARIOS	19,552.96
PROVEEDORA MEXICANA DE ARTICULOS	127,344.80
MEDICAMENTOS DE MORELOS, S.A. DE C.V.	8,298.27
DISTRIBUIDORA HECAR	25,467.80
DISTRIBUIDORA QUIMICA INTEGRAL SA DE CV	7,532.27
FARMACEUTICOS MAYPO	19,693.19
FRESENIUS KABI MEXICO, S.A. DE C.V.	22,500.00
ZERIFAR, S.A. DE C.V.	10,925.63
ESPECIALISTAS EN ESTERILIZACION Y ENVASE	11,626.68
Degasa SA de CV	49,815.91
Biomerux SA de CV	9,500.40
DEWIMED SA DE CV	30,494.66
B BRAUN AESCULAP DE MEXICO SA DE CV	436,220.31
ALLERSTAND SA DE CV	51,401.92
ENDOF AJ MEDICAL S.A. DE C.V.	1,475.52
PICHA PARA HOSPITALES SA DE CV	1,039.36
TEQUIMEC S DE RL DE CV	17,302.56
PRODUCTOS MEDICOS Y HOSPITALARIOS	103,187.79
Proveedora RM SA de CV	44,137.61
SUMINISTROS GENERALES PARA HOSPITAL Y LABORATORIO SA DE CV	1,435.64
TOTAL MEDICINE SA DE CV	1,040.00
MEDICAL PRECISION SA DE CV	11,086.62
HI-TEC MEDICAL SA DE CV	14,332.75
SOCIEDAD CORPORATIVA PARA LA SALUD	15,755.60
Proveedora Nacional de Material de Curacion	88,249.36
GRUPO RUVEL SA DE CV	57,960.45
OLVERA FIGUEROA LAURO	186,678.80
DISTRIBUIDORA MEDHER SA DE CV	2,030.10
ABASTECEDOR TERAPEUTICO	11,692.80

**HOSPITAL DEL NIÑO MORELENSE**  
**ESTADO DE SITUACION FINANCIERA**



Hoja : 12

Fecha : 30/01/2014

01 ENE 2013    Al    31 DIC 2013

Descripción Presentación por Todos 2013

HUMANA DE EQUIPO Y MATERIALES	11,124.40
DRAGER MEDICAL MEXICO S.A. DE C.V.	18,225.82
SALGADO MARIN MARIA DEL CARMEN	8,140.00
SUMINISTROS MEDICOS DEL CENTRO	94,692.52
DISTRIBUIDORA MEDICA GASO SA	4,118.00
ONCOMEDIC DISTRIBUIDORA	6,704.00
DISTRIBUIDORA MEDICA ONCOFUR	24,000.00
PROQUIGAMA SA DE CV	4,460.00
REYES ANDONEGUI ROGELIO ARMANDO	10,464.00
JHADYD SA DE CV	5,931.71
ESPECIALIDADES CIENTIFICAS DE LABORATORIO	174,167.03
BIOTECNOLOGIA Y SERVICIOS S.A.	7,913.24
INSTRUMENTACION MEDICA S.A.	16,008.00
GRUPO FARMACOS ESPECIALIZADOS	251,268.00
MEDICAL PHARMACEUTICA SA DE CV	5,098.20
MARCAS NESTLE S.A. DE C.V.	31,368.00
W&GPM PROVEEDOR UNIVERSAL, S.A.	16,588.00
FARMACIAS SIGLO XXI, S.A. DE C.V.	1,250.00
OLYMPUS AMERICA DE MEXICO SA DE CV	1,005,653.88
MACROMAX DE MEXICO, S.A. DE C.V.	985,536.00
Retenciones y Contribuciones por Pagar a Corto Plazo	1,214,592.49
I.S.P.T Sueldos Nominas Ordinarias	1,112,668.98
ESTATAL.- I.S.P.T Sueldos Nominas Ordinarias	726,230.79
CS Y ASF 2013 .- I.S.P.T	38,047.35
ENSEÑANZA.- I.S.P.T Sueldos Nominas Ordinarias	4,376.92
Retención de I.S.R. Suplencias	344,013.92
ESTATAL.- Retencion de I.S.R. por Honorarios	1,709.55
CS Y ASF 2013.- Retencion de I.S.R. por Honorarios	90,772.51
ENSEÑANZA.- Retencion de I.S.R. por Honorarios	7,788.20
EQ N-HNM .- Retencion de I.S.R. por Honorarios	1,915.08
Retención I.S.R. Enseñanza	1,174.27
ENSEÑANZA.- Retención I.S.R. Enseñanza	1,174.27
Retención I.S.R. Arrendamientos	1,983.00
ESTATAL.- Retención I.S.R. Arrendamientos	1,983.00
Otras Cuentas por Pagar a Corto Plazo	16,709,678.58
Caja de Ahorro	91,844.99
Metlife Mexico, S.A. de C.V.	8,131.00
Cuota Sindical	5,609.71
Sueldos por Pagar	11,515,759.47
MUÑOZ TREJO ROSALIO (LENTES)	6,696.00
Crédito Fonacot	51,504.46

**HOSPITAL DEL NIÑO MORELENSE**  
**ESTADO DE SITUACION FINANCIERA**



Hoja : 13

Fecha : 30/01/2014

01 ENE 2013 AI 31 DIC 2013

Descripción	Presentación por Todos	2013
Axa Seguros		180,656.89
Pasivos Cuenta General		63,744.41
Fondo de Ahorro		139,693.24
Vales de Despensa		3,936.39
Servicios Funerarios		38,520.00
Procedimientos Laborales		3,911,000.00
Nextel		17,046.36
No Homologacion		54,102.84
Cuotas de Recuperacion		34,830.87
PENSION ALIMENTICIA		80,140.42
SUELDOS POR PAGAR GC 2012 SUPLENCIAS		145,552.10
Descuento por capacitacion Enseñanza		259,399.18
CUOTA SINDICAL		1,976.17
Sueldos por Pagar		105,299.77
Cancelación de Pasivos		181,123.94
Pasivos SP 10		64,820.95
Pasivos Seguro Popular		86,473.74
Cancelacion de Pasivos Seguro Popular SP09		88,627.92
Cancelacion de Pasivos Catastrofos		59,139.51
Creditos Puente Recibidos de G.C. 2011		16,448.53
PASIVOS PROTOCOLOS		6,590.00
CTAS DE RECUPERACION.- CAJA GENERAL		6,000.00
Pasivos Por Aplicar		335,335.24
PASIVOS DE CUOTAS DE RECUPERACION		812.35
Cuentas x Pagar		5,000.00
PASIVOS SI CALIDAD		3,322.85
Sueldos por Pagar		6,119.16

**HACIENDA PÚBLICA/ PATRIMONIO**

288,061,841.40

**HACIENDA PÚBLICA/PATRIMONIO CONTRIBUIDO**

**212,882,408.80**

**Aportaciones**

**212,882,408.80**

CUENTA AUXILIAR CREADA TEMPORALMENTE POR FALTA DE SECUENCIA

212,882,408.80

Patrimonio Inicial

5,933,753.31

Incrementos al Patrimonio

28,541,044.89

Decrementos al Patrimonio

69,669,709.43

Incrementos al Patrimonio 09 CUOTAS DE RECUPERACION

8,091,861.02

Incrementos al Patrimonio 07 INVESTIGACION

268,630.45

Incrementos al Patrimonio 08 ENSEÑANZA

1,149,001.39

Incrementos al Patrimonio Donado

20,185,581.98

Incrementos al Patrimonio Presupuesto

28,023,441.50

Incremento de Patrimonio Inversion

174,415.96

**HOSPITAL DEL NIÑO MORELENSE**  
**ESTADO DE SITUACION FINANCIERA**



Hoja : 14

Fecha : 30/01/2014

01 ENE 2013    Al    31 DIC 2013

Descripción	Presentación por Todos	2013
Incrementos de Patrimonio 02 SEGURO POPULAR		52,976,366.15
Incrementos al Patrimonio 10 INVERSION		1,290,137.99
Incrementos al Patrimonio inver		51,464.57
Incremento de Patrimonio PEF 2008		11,979,779.45
Incremento de Patrimonio Si Calidad		77,724.48
Incremento al Patrimonio N-HNM		113,365,878.85
Patrimonio, Inventario Almacen		5,544,806.73
Patrimonio, Inventarios Farmacia		4,898,229.51
<b>HACIENDA PÚBLICA /PATRIMONIO GENERADO</b>		<b>75,179,432.60</b>
<b>Resultados del Ejercicio: (Ahorro/ Desahorro)</b>		<b>5,566,819.24</b>
<b>Resultados de Ejercicios Anteriores</b>		<b>76,038,896.78</b>
EJERCICIO ANTERIORES DEL 94 AL 2001		8,529,507.95
Asiento de Apertura		4,173,335.53
Ejercicio 1994		3,264,721.13
Ejercicio 1995		1,079,186.19
Ejercicio 1996		1,464,525.02
Ejercicio 1997		4,088,132.29
Ejercicio 1998		2,398,868.92
Ejercicio 1999		1,876,426.58
Ejercicio 2000		2,651,628.99
Ejercicio 2001		1,140,136.60
EJERCICIOS ANTERIORES 2002 AL 2011		10,222,362.13
Ejercicio 2002		9,206,154.08
Ejercicio 2003		2,875,387.51
Ejercicio 2004		1,253,883.91
Ejercicio 2005		848,224.55
Ejercicio 2006		3,959,703.29
Ejercicio 2007		822,345.18
Ejercicio 2008		40,383,564.21
Ejercicio 2009		33,342,279.27
Ejercicio 2010		1,907,924.06
Ejercicio 2011		719,762.77
EJERCICIOS ANTERIORES		57,287,026.70
Ejercicio 2012		57,287,026.70
<b>Reservas</b>		<b>4,707,355.06</b>
Reservas de Patrimonio		4,707,355.06
Patrimonio, Inventario Almacen		4,707,355.06

HOSPITAL DEL NIÑO MORELENSE  
ESTADO DE SITUACION FINANCIERA



Hoja : 15

Fecha : 30/01/2014

01 ENE 2013 Al 31 DIC 2013

Descripción

Presentación por Todos

2013

TOTAL DE PASIVO Y HACIENDA PUBLICA/PATRIMONIO

324,135,887.88

<p>ELABORO C.P. CYNTHIA SANCHEZ TERAN JEFE DE AREA DE CONTABILIDAD</p>	<p>REVISO C.P. RAYMUNDO CUEVAS LUGO COORDINADOR AREA FINANZAS</p>	<p>VALIDO C.P. ANGELICA MILLA VEGA DIRECTORA DIVISION ADM.</p>	<p>Vo. Bo. DR. JOSE A. RAMOS RODRIGUEZ DIRECTOR GENERAL</p>
--	---	--	---

**HOSPITAL DEL NIÑO MORELENSE**  
**ESTADO DE ACTIVIDADES**



Hoja : 1

Fecha : 30/01/2014

01 ENE 2013 AI 31 DIC 2013

Descripción Presentación por Todos 2013

**INGRESOS Y OTROS BENEFICIOS**

**335,575,392.62**

**INGRESOS DE GESTIÓN**

**8,977,149.58**

**Aprovechamientos de Tipo Corriente**

**1,772,147.16**

Reintegros

308,748.80

Otros Aprovechamientos

1,463,398.36

**Ingresos por Venta de Bienes y Servicios**

**7,205,002.42**

Ingresos por Venta de Bienes y Servicios de Organismos  
Descentralizados

7,205,002.42

CONSULTA DE ESPECIALIDAD

65,268,519.03

MEDICINA PREVENTIVA

235,232.00

PROCEDIMIENTOS DE CONSULTA DE ESPECIALIDAD

317,297.05

PROCEDIMIENTOS DE PATOLOGIA

46,583.00

PROCEDIMIENTOS DE ODONTOLOGIA

54,625.15

RAYOS X

529,615.50

LABORATORIO CLINICO

2,079,120.06

CIRUGIA PEDIATRICA

835,044.96

HOSPITALIZACION

1,284,866.00

SERVICIOS PARAMEDICOS

63,662.00

ALIMENTACION PARENTERAL

271,317.57

MATERIAL DE CURACION

700,111.60

MEDICAMENTOS

1,855,041.03

MATERIAL DE OSTEOSINTESIS

53,354.80

SERVICIO DE TOMOGRAFIA

258,969.00

RESONANCIA MAGNETICA

946,489.01

MEDICAMENTOS ONCOLOGICOS

671,209.86

LABORATORIOS SUBROGADOS

381,878.04

EXENTOS

2,463,644.12

DEPOSITOS A CUENTAS DE PACIENTES

1,445,472.50

EXENTOS SEGURO POPULAR HNM

2,087,890.98

EXENTOS CAUSES

11,560,421.75

EXENTOS HIJOS DE TRABAJADOR

99,250.35

EXENTOS SMSXXI

34,600,403.48

EXENTOS FPGC

16,970,600.06

CURSO DE REANIMACION R.C.P.

14,250.00

JORNADAS DE LABORATORIO

14,000.00

GASTROENTEROLOGIA

22,500.00

JORNADAS DE TRABAJO SOCIAL

26,600.00

BRONCOSCOPIA Y ENDOSCOPIA PEDIATRICA

72,000.00

CURSO PALS (Soporte vital avanzado pediátrico)

12,000.00

POSTECNICO DE ENFERMERIA EN CUIDADO DEL NIÑO

77,350.00

ENFERMERIA EN PACIENTES HEMATO ONCOLOGICOS

28,250.00



**HOSPITAL DEL NIÑO MORELENSE**  
**ESTADO DE ACTIVIDADES**



Hoja : 2

Fecha : 30/01/2014

01 ENE 2013    AI    31 DIC 2013

Descripción	Presentación por Todos	2013
DESARROLLO HUMANO		39,100.00
NEONATAL Y PERINATAL		42,400.00
PAQUETE INFORMATICO		10,800.00
REANIMACION NEONATAL		57,750.00
ESPECIALIZACION EN PERINATAL		80,000.00
ESPECIALIZACION EN NEONATAL		78,000.00
RETINOPATIA DEL PREMATURO		4,750.00
<b>PARTICIPACIONES, APORTACIONES, TRANSFERENCIAS, ASIGNACIONES, SUBSIDIOS Y OTRAS AYUDAS</b>		<b>326,231,650.20</b>
<b>Participaciones y Aportaciones</b>		<b>309,480.72</b>
Convenio de Portabilidad 32*32		309,480.72
<b>Transferencias, Asignaciones, Subsidios y Otras ayudas</b>		<b>325,922,169.48</b>
Transferencias Internas y Asignaciones al Sector Público		5,836,225.52
Ingreso por transferencias de gobierno del estado		5,836,225.52
Subsidios y Subvenciones		320,085,943.96
ESTATAL PRESUPUESTO 2012		170,000,000.05
MINISTRACIONES EQUIPAMIENTO N-HNM		63,054,462.69
MINISTRACIONES CS Y ASF 2013		52,876,514.02
MINISTRACIONES FONDO GASTOS CATASTROFICOS		17,540,896.00
MINISTRACIONES SMNG		8,889,613.87
MINISTRACIONES CS Y ASF 2012		7,624,457.33
APORTACIONES PARA REALIZAR INVESTIGACIONES		100,000.00
<b>OTROS INGRESOS Y BENEFICIOS</b>		<b>366,592.84</b>
<b>Otros Ingresos y Beneficios Varios</b>		<b>366,592.84</b>
Otros Ingresos y Beneficios Varios		366,592.84
INGRESOS VARIOS		39,140.79
SANSION POR INCUMPLIMIENTO DE PROVEEDORES		221,042.73
CARTA COMPROMISO (CONVENIOS)		92,129.27
CARTAS COMPROMISO		2,200.00
APORTACIONES CARGACEL		3,000.00
APORTACIONES HERGOCAFE		2,000.00
APORTACIONES DE LIMOSNAS		1,565.65
DEPOSITOS NO IDENTIFICADOS		69.62
DEPOSITOS NO IDENTIFICADOS		5,444.78
<b><u>GASTOS Y OTRAS PÉRDIDAS</u></b>		<b><u>341,142,211.86</u></b>
<b>GASTOS DE FUNCIONAMIENTO</b>		<b>285,813,167.35</b>
<b>Servicios Personales</b>		<b>168,716,066.28</b>
Remuneraciones al Personal de Carácter Permanente		45,599,436.41
ESTATAL.- Remuneraciones al Personal de Carácter Permanente		38,104,579.92
CS Y ASF 2013.- Remuneraciones al Personal de Carácter Permanente		1,077,129.78
FIDECOMP - Remuneraciones al Personal de Carácter Permanente		77,658.17

**HOSPITAL DEL NIÑO MORELENSE**  
**ESTADO DE ACTIVIDADES**



Hoja : 3

Fecha : 30/01/2014

01 ENE 2013    AI    31 DIC 2013

Descripción	Presentación por Todos	2013
ESTATAL.- Premio de Puntualidad (ANTERIOR)		90,088.84
ESTATAL.- Descuento por Incidencias		-262,036.95
ESTATAL.-Descuentos Licencia sin Goce de Sueldo		-20,441.07
ESTATAL.- Descuento por Pago No Procedente		-1,096.23
ESTATAL - AYUDA POR SERVICIOS (ANTERIOR)		1,054,585.81
ASIGNACION DE BECAS (ANTERIOR)		3,995,622.29
COMPENSACION (ANTERIOR)		287,636.75
RIESGOS PROFESIONALES (ANTERIOR)		1,001,779.06
ESTATAL.- Ajuste por Incapacidad		-9,086.20
ESTATAL.- Sueldos (Incapacidades)		1,813.75
COMP E INCENT ACADEMICO (ANTERIOR)		5,344.35
PROFESIONALIZACION Y CERT (ANTERIOR)		195,858.14
Remuneraciones al Personal de Carácter Transitorio		32,279,852.95
ESTATAL.- Honorarios		2,423,393.44
CS Y ASF 2013.- Honorarios		7,757,128.53
FIDECOMP - Honorarios		220,761.91
SUPLENCIAS		17,705,507.51
ESTATAL.- Suplencias		3,446,382.22
CS Y ASF 2013.- Suplencias		14,132,048.77
FIDECOMP - Personal Suptente		127,076.52
INTERCONSULTAS		2,801,042.20
ESTATAL.- Interconsultas		2,801,042.20
DIAS FESTIVOS (ANTERIOR)		271,387.98
DIAS FESTIVOS (ANTERIOR)		271,387.98
PRESTACIONES DE SERVICIOS EVENTUALES E INTERCONSULTA		500,631.38
ESTATAL.- Prestacion de Servicios Eventuales e Interconsulta		104,207.66
CS Y ASF 2013 Prestacion de servicios eventuales e interconsulta		396,423.72
ESTATAL - Retribución a los representantes de los trabajadores y de los patrones en la Junta de Conciliación y Arbitraje		600,000.00
Remuneraciones Adicionales y Especiales		24,089,862.31
PRIMAS POR AÑOS DE SERVICIOS EFECTIVOS PRESTADOS		1,760,691.62
ESTATAL.- Quinquenios		1,541,356.12
ESTATAL - Prima de Antigüedad		219,335.50
PRIMA VACACIONAL		1,346,522.33
ESTATAL.- Prima Vacacional		1,346,522.33
GRATIFICACION ANUAL		20,101,717.34
ESTATAL.- Gratificacion Anual		20,101,717.34
PRIMA DOMINICAL		594,684.37
ESTATAL.- Prima Dominical		594,684.37
PRESTACIONES EXTRAORDINARIAS (T.E.)		9,328.97
ESTATAL.- Prestaciones Extraordinarias (T.E.)		9,328.97
ESTATAL.- Comp. e Incentivo Academico		4,566.99

**HOSPITAL DEL NIÑO MORELENSE**  
**ESTADO DE ACTIVIDADES**



Hoja : 4

Fecha : 30/01/2014

01 ENE 2013 AI 31 DIC 2013

Descripción Presentación por Todos 2013

ESTATAL.- Compensación	249,750.69
ENSEÑANZA - Compensación	22,600.00
Seguridad Social	26,925,380.20
APORTACIONES AL I.M.S.S.	10,358,230.68
ESTATAL.- Aportaciones al IMSS	10,358,230.68
Aportaciones al INFONAVIT	6,697,471.93
ESTATAL.- Aportaciones al INFONAVIT	6,697,471.93
APORTACIONES AL SISTEMA DE AHORRO PARA EL RETIRO	8,251,605.97
ESTATAL.- Aportaciones al sistema de ahorro para el retiro	8,251,605.97
SEGURO DE VIDA	665,348.91
ESTATAL.- Seguro de Vida	665,348.91
SEGURO DE GASTOS MEDICOS	604,450.11
ESTATAL - Seguro de gastos médicos del personal civil	604,450.11
Seguro de Responsabilidad Civil, Asistencia Legal y Otros Seguros	348,272.60
ESTATAL - Seguro de Responsabilidad Civil, Asistencia Legal y Otros Seguros	348,272.60
Otras Prestaciones Sociales y Económicas	39,242,260.39
FONDO DE AHORRO	3,817,446.47
ESTATAL.- Fondo de Ahorro	3,817,446.47
ESTATAL.- Indemnizaciones	950,362.72
AYUDA PARA GASTOS FUNERARIOS	211,552.38
ESTATAL.- Ayuda para Gastos Funerarios	211,552.38
COMPENSACION TRASLADO	1,000.02
ESTATAL.- Compensacion Traslado	1,000.02
DESPENSA	8,443,462.55
ESTATAL.- DESPENSA	8,443,462.55
PRESTACIONES ESTABLECIDAS POR CONDICIONES GENERALES DE TRABAJO O CONTRATOS COLECTIVOS DE TRABAJO	111,682.63
ESTATAL - prestaciones establecidas por condiciones generales de trabajo o contratos colectivos de trabajo	111,682.63
ESTATAL - Otras prestaciones sociales y Economicas	25,706,753.62
ESTATAL - DIAS FESTIVOS	519,905.76
ESTATAL - RIESGOS DE TRABAJO	7,993.75
ESTATAL.- Riesgos Profesionales	15,347,900.23
ESTATAL.- Asignacion de Becas	6,239,983.30
ESTATAL.- Ayuda por Servicios	3,590,970.58
PAGO DE ESTIMULOS SERVIDORES ESTIMULOS(ANT)	243.90
ESTATAL.-Premio de puntualidad y asistencia (ant)	243.90
PAGO DE ESTIMULOS A SERVIDORES PUBLICOS	579,030.12
ESTATAL.- Premio de Puntualidad y Asistencia	259,369.68
ESTATAL.- Profesionalización y Certificación	319,660.44
<b>Materiales y Suministros</b>	<b>83,345,915.16</b>
Materiales de Administración, Emisión de Documentos y Artículos Oficiales	2,765,912.06

**HOSPITAL DEL NIÑO MORELENSE**  
**ESTADO DE ACTIVIDADES**



Hoja : 5

Fecha : 30/01/2014

01 ENE 2013    AI    31 DIC 2013

Descripción Presentación por Todos 2013

MATERIALES Y UTILES DE OFICINA	539,481.95
ESTATAL.- MATERIALES Y UTILES DE OFICINA	437,154.94
ENSEÑANZA.- MATERIALES Y UTILES DE OFICINA	6,370.73
FIDECOMP.- MATERIALES Y UTILES DE OFICINA	374.60
CS y ASF 2011.- MATERIALES Y UTILES DE OFICINA	95,581.68
Materiales y Utiles de Impresion	60,795.08
ESTATAL.-Materiales y Utiles de Impresion	60,747.58
ENSEÑANZA - Materiales y Utiles de Impresion	47.50
Materiales y Útiles para Bienes Informáticos	732,554.36
ESTATAL.- Materiales y Útiles para Bienes Informáticos	428,147.93
ENSEÑANZA.- Materiales y Útiles para Bienes Informáticos	4,378.00
CS Y ASF 2011.- Materiales y Útiles para Bienes Informáticos (Toner)	104,475.08
CS Y ASF 2012.- Materiales y Útiles para Bienes Informáticos (Toner)	194,737.97
CS Y ASF 2010.- Materiales y Útiles para Bienes Informáticos (Toner)	815.38
MATERIAL DE APOYO INFORMATIVO	208,210.45
ESTATAL.- Material de Apoyo Informático	155,611.45
ENSEÑANZA.- Material de Apoyo Informatico	19,539.00
CS Y ASF 2012.- Material de Apoyo Informatico	33,060.00
Material de Aseo	996,461.36
ESTATAL.- Material de Aseo	604,643.38
CS y ASF 2013 .- Material de Limpieza	89,523.00
CS y ASF 2012 .- Material de Limpieza	302,294.98
Material Didactico	228,408.86
ESTATAL.- Material Didactico	40,400.34
ENSEÑANZA.- Material Didáctico	171,858.52
CS Y ASF 2011.- Material Didáctico	16,150.00
Alimentos y Utensilios	2,629,916.88
Servicio de Alimentación	2,629,916.88
ESTATAL.- Servicio de Alimentación	2,570,005.15
ENSEÑANZA - Servicio de Alimentación	31,035.28
CS y ASF 2012 - Servicio de Alimentación	28,876.45
Materiales y Artículos de Construcción y de Reparación	2,022,554.26
Cemento y Productos de Concreto	118,769.07
ESTATAL.- Cemento y Productos de Concreto	89,525.00
CS y ASF 2011.- Cemento y Productos de Concreto	29,244.07
Cal, yeso y productos de yeso	1,500.00
ESTATAL .- Cal, yeso y productos de yeso	1,500.00
Material de Madera	7,016.02
ESTATAL.- Material de Madera	7,016.02
Vidrio y Productos de Vidrio	3,106.71
Material Electrico	537,020.66

**HOSPITAL DEL NIÑO MORELENSE**  
**ESTADO DE ACTIVIDADES**



Hoja : 6

Fecha : 30/01/2014

01 ENE 2013

Al

31 DIC 2013

**Descripción**

**Presentación por Todos**

**2013**

ESTATAL.- Material Electrico	227,156.29
CS Y ASF 2007 - Material Eléctrico	18,327.23
CS Y ASF 2011 - Material Eléctrico y Electrónico	270,939.95
CS Y ASF 2012 - Material Eléctrico y Electrónico	20,597.19
Estructuras Manufacturadas	225,656.91
ESTATAL.- Estructuras Manufacturadas	76,894.24
CS Y ASF 2011.- Artículos Metálicos para la Construcción	126,765.03
CS Y ASF 2012.- Artículos Metálicos para la Construcción	21,997.64
<b>MATERIALES COMPLEMENTARIOS</b>	<b>979,137.75</b>
ESTATAL.- Materiales Complementarios	336,144.87
FIDECOMP.- Materiales Complementarios	252,979.09
CS Y ASF 2011.- Materiales Complementarios	304,634.31
CS Y ASF 2012.- Materiales Complementarios	85,379.48
Otros materiales y artículos de construcción y reparación	150,347.14
ESTATAL.- Otros materiales y artículos de construcción y reparación	140,424.71
CS y ASF 2011.- Otros materiales y artículos de construcción y reparación	4,743.03
CS y ASF 2012.- Otros materiales y artículos de construcción y reparación	5,179.40
Productos Químicos, Farmacéuticos y de Laboratorio	72,025,833.08
Sustancias Químicas	21,674,809.68
ESTATAL.- Sustancias Químicas	1,805,490.24
CS Y ASF 2013.- Sustancias Químicas	4,477,455.84
FPGC - Sustancias Químicas	8,236,549.96
SMNG.- Sustancias Químicas	1,987,586.75
CTAS DE RECUP - Sustancias Químicas	2,161,872.07
CS Y ASF 2011 - Sustancias Químicas	1,063,826.68
CS y ASF 2012.- Sustancias Químicas	1,926,344.13
CS y ASF 2010.- Sustancias Químicas	9,600.01
CS Y ASF 2007.- Medicinas y Productos Farmacéuticos	6,084.00
Plaguicidas	445.01
ESTATAL.- Plaguicidas	445.01
Medicinas y Productos Farmacéuticos	31,697,562.66
ESTATAL.- Medicinas y Productos Farmacéuticos	5,485,072.84
CS Y ASF 2013.- Medicinas y Productos Farmacéuticos	5,602,497.10
FPGC.- Medicinas y Productos Farmacéuticos	8,111,574.63
SMNG.- Medicinas y Productos Farmacéuticos	2,869,201.18
CTAS RECUPERACION.- Medicinas y Productos Farmacéuticos	7,039,577.64
CS Y ASF 2011.- Medicinas y Productos Farmacéuticos	7,919.61
CS Y ASF 2012.- Medicinas y Productos Farmacéuticos	2,402,809.58
CS Y ASF 2010.- Medicinas y Productos Farmacéuticos	88,071.41
CS Y ASF 2009.- Medicinas y Productos Farmacéuticos	20,374.75

# HOSPITAL DEL NIÑO MORELENSE

## ESTADO DE ACTIVIDADES



Hoja : 7

Fecha : 30/01/2014

01 ENE 2013 AI 31 DIC 2013

Descripción Presentación por Todos 2013

SP 2010 COMP.- Medicinas y Productos Farmacéuticos	70,463.92
Materiales y Suministros Medicos	18,525,890.17
ESTATAL.- Materiales, Accesorios y Suministros Médicos	2,933,685.88
CS Y ASF 2013.- Materiales y Suministros Medicos	7,492,786.22
FPGC - Materiales, Accesorios y Suministros Médicos	3,151,886.14
SMNG .- Materiales y Suministros Medicos	864,289.84
ASE SP.- Materiales, Accesorios y Suministros Médicos	103,291.77
CTAS RECUPERACION.- Materiales y Suministros Medicos	1,141,984.63
CS Y ASF 2011 - Materiales y Suministros Medicos	145,333.43
CS Y ASF 2012 - Materiales y Suministros Medicos	2,613,371.15
CS Y ASF 2010 - Materiales y Suministros Medicos	78,685.84
CS Y ASF 2009 - Materiales y Suministros Medicos	575.27
Otros productos químicos	127,125.56
ESTATAL - Otros productos químicos	127,125.56
Combustibles, Lubricantes y Aditivos	472,147.55
Combustibles, Lubricante y Aditivos	472,147.55
ESTATAL.- Combustibles, Lubricantes y Aditivos	166,105.76
CS Y ASF 2013 - Combustibles Lubricantes y Aditivos	512.59
ASE 2011 - Combustibles Lubricantes y Aditivos	15,000.00
ENSEÑANZA.- Combustibles, Lubricantes y Aditivos	765.20
CS Y ASF 2011 - Combustibles Lubricantes y Aditivos	154,764.00
CS Y ASF 2012 - Combustibles Lubricantes y Aditivos	135,000.00
Vestuario, Blancos, Prendas de Protección y Artículos Deportivos	2,142,324.54
Vestuario, Uniformes y Blancos	1,546,817.67
ESTATAL.- Vestuario, Uniformes y Blancos	238,890.40
CS y ASF 2013 .- Vestuario y Uniformes	540,734.40
CS y ASF 2011.- Vestuario y Uniformes	229,557.44
CS y ASF 2012.- Vestuario y Uniformes	537,635.43
Prendas de Protección	34,250.64
ESTATAL.- Prendas de Protección	34,250.64
Blancos y otros productos textiles, excepto prendas de vestir	561,256.23
ESTATAL.- Blancos y otros productos textiles, excepto prendas de vestir	175,208.23
CS y ASF 2011.- Blancos y otros productos Textiles	12,122.00
CS y ASF 2012.- Blancos y otros productos Textiles	373,926.00
Herramientas, Refacciones y Accesorios Menores	1,287,226.79
Herramientas, Refacciones y Accesorios Menores	0.01
ESTATAL.- Herramientas Menores (Gastos Menores)	248,525.82
CS Y ASF 2013 .- Herramientas Menores (Gastos Menores)	-3.79
ENSEÑANZA.- Herramientas Menores (Gastos Menores)	2,018.09
FIDECOMP - Herramientas Menores	2,962.77
CS y ASF 2011 .- Herramientas Menores	11,058.59

**HOSPITAL DEL NIÑO MORELENSE**  
**ESTADO DE ACTIVIDADES**



Hoja : 8

Fecha : 30/01/2014

01 ENE 2013      AI      31 DIC 2013

**Descripción** **Presentación por Todos**      **2013**

Refacciones y Accesorios Menores de Edificios	88,664.98
CS y ASF 2011.- Refacciones y accesorios menores de edificios	18,025.38
CS y ASF 2012.- Refacciones y accesorios menores de edificios	70,639.60
Refacciones y accesorios menores de mobiliario y equipo de administración, educacional y recreativo	85,616.36
ESTATAL.- Refacciones y accesorios menores de mobiliario y equipo de administración, educacional y recreativo	78,278.89
FIDECOMP - Refacciones y accesorios menores de mobiliario y equipo de administración	2,745.26
CS y ASF 2012.- Refacciones y accesorios menores de mobiliario y equipo de administración, educacional y recreativo	4,592.21
Refacciones y accesorios menores de equipo de cómputo y T.I.	36,509.36
ESTATAL.- Refacciones y accesorios menores de equipo de cómputo y T.I.	36,509.36
Refacciones y accesorios menores de equipo e instrumental médico y de laboratorio	507,702.88
ESTATAL.- Refacciones y accesorios menores de equipo e instrumental médico y de laboratorio	249,413.18
CS y ASF 2013.- Refacciones y accesorios menores de equipo e instrumental médico y de laboratorio	58,884.95
CS y ASF 2011.- Refacciones y accesorios menores de equipo e instrumental médico y de laboratorio	199,404.75
Refacciones y accesorios menores de equipo de transporte	13,326.69
ESTATAL.- Refacciones y accesorios menores de equipo de transporte	13,326.69
Refacciones y Accesorios Menores de Maquinaria y Otros Equipos	1,583.40
ESTATAL.- Refacciones y Accesorios Menores de Maquinaria y Otros Equipos	1,583.40
Refacciones y accesorios menores otros bienes muebles	289,261.63
ESTATAL.- Refacciones y accesorios menores otros bienes muebles	259,281.96
FIDECOMP - Refacciones y accesorios menores otros bienes muebles	29,979.67
<b>Servicios Generales</b>	<b>33,751,185.91</b>
Servicios Básicos	15,645,346.39
ENERGIA ELECTRICA	11,503,791.00
ESTATAL.- ENERGIA ELECTRICA	183,608.00
CS y ASF 2013 .- Servicio de Energía Eléctrica	1,120,924.00
ASE SP - Servicio de Energía Eléctrica	861,140.77
FIDECOMP - Servicio de Energía Eléctrica	548,072.00
CS y ASF 2011 .- Servicio de Energía Eléctrica	4,867,180.23
CS y ASF 2012 .- Servicio de Energía Eléctrica	3,045,564.00
CS Y ASF 2007 - Servicio de Energía Eléctrica	877,302.00
GAS	439,636.25
ESTATAL .- Servicio de Gas	439,636.25
AGUA	1,369,697.62
ESTATAL.- Servicio de Agua Potable	76,144.96
CS y ASF 2013 .- Servicio de Agua Potable	265,229.64
CS y ASF 2011 .- Servicio de Agua Potable	660,956.97
CS y ASF 2012 .- Servicio de Agua Potable	357,029.00
CS Y ASF 2007 - Servicio de Agua Potable	10,337.05

# HOSPITAL DEL NIÑO MORELENSE

## ESTADO DE ACTIVIDADES



Hoja : 9

Fecha : 30/01/2014

01 ENE 2013 Al 31 DIC 2013

Descripción	Presentación por Todos	2013
SERVICIO TELEFONICO		791,164.32
ESTATAL.- Servicio Telefónico		44,591.98
CS y ASF 2013.- Servicio Telefónico Convencional		131,717.68
CS y ASF 2011.- Servicio Telefónico Convencional		301,579.09
CS y ASF 2012.- Servicio Telefonico Convencional		267,360.09
CS y ASF 2007.- Servicio Telefonico Convencional		45,915.48
Servicio de Radiolocalización		17,046.36
ESTATAL.- Servicio de Radiolocalización		17,046.36
Servicios de acceso de Internet, redes y procesamiento de información		1,405,001.34
ESTATAL.- Servicios de conducción de señales analógicas y digitales		10,078.00
CS y ASF 2013 - Servicios de conducción de señales analógicas y digitales		114,608.00
FIDECOMP - Servicios de conducción de señales analógicas y digitales		1,161,714.00
CS y ASF 2012 - Servicios de conducción de señales analógicas y digitales		118,601.34
SERVICIO POSTAL		7,130.37
ESTATAL.- Servicio Postal		5,583.08
ENSEÑANZA.- Servicio Postal		1,197.25
CS Y ASF 2011.- Servicio Postal		350.04
SERVICIOS INTEGRALES DE TELECOMUNICACIÓN		111,879.13
ESTATAL.- SERVICIOS INTEGRALES DE TELECOMUNICACIÓN		111,879.13
Servicios de Arrendamiento		411,662.32
ARRENDAMIENTO DE EDIFICIOS Y LOCALES		292,424.40
ESTATAL.- ARRENDAMIENTO DE EDIFICIOS Y LOCALES		292,424.40
ARRENDAMIENTO DE MOBILIARIO Y EQUIPO DE ADMINISTRACIÓN, EDUCACIONAL Y RECREATIVO		3,398.00
ESTATAL - Arrendamiento de mobiliario y equipo de administración, educacional y recreativo		3,398.00
PATENTES		5,904.40
CS y ASF 2011 - Patentes, Regalías y otros		5,904.40
OTROS ARRENDAMIENTOS		109,935.52
ESTATAL.- Arrendamientos Especiales		70,818.00
ENSEÑANZA - Arredamientos Especiales		39,117.52
Servicios Profesionales, Científicos y Técnicos y Otros Servicios		5,794,714.61
SERVICIOS LEGALES, DE CONTABILIDAD, AUDITORIA Y RELACIONADOS		421,111.70
ESTATAL.- Servicios Legales, de Contabilidad, Auditoría y Relacionados		421,111.70
Servicios de Informática		1,150,469.01
ESTATAL.- Servicios de Informática		16,008.00
CS y ASF 2013.- Servicios de Informática		25,404.00
FIDECOMP - Servicios de Informática		551,700.21
CS y ASF 2011.- Servicios de Informática		55,546.60
CS y ASF 2012.- Servicios de Informática		501,810.20
Servicios Profesionales, Científicos y Técnicos y Otros Servicios		1,503,880.34



# HOSPITAL DEL NIÑO MORELENSE

## ESTADO DE ACTIVIDADES



Hoja : 10

Fecha : 30/01/2014

01 ENE 2013    AI    31 DIC 2013

Descripción	Presentación por Todos	2013
-------------	------------------------	------

ESTATAL.- Servicios Profesionales, Científicos y Técnicos y Otros Servicios	145,236.37
CS Y ASF 2013.- Servicios Profesionales, Científicos y Técnicos y Otros Servicios	109,125.00
ENSEÑANZA - Servicios Profesionales, Científicos y Técnicos y Otros Servicios	463,018.97
CS Y ASF 2011.- Servicios Profesionales, Científicos y Técnicos y Otros Servicios	341,080.00
CS Y ASF 2012.- Servicios Profesionales, Científicos y Técnicos y Otros Servicios	445,420.00
Servicios de apoyo administrativo, traducción, fotocopiado e impresión	519,595.19
ESTATAL.- Servicios de fotocopiado e impresión.	330,729.73
ENSEÑANZA - Servicios de fotocopiado e impresión.	9,562.52
FIDECOMP - Servicios de fotocopiado e impresión.	2,320.00
CS Y ASF 2011 - Servicios de fotocopiado e impresión.	94,240.14
CS Y ASF 2012.- Servicios de fotocopiado e impresión.	82,742.80
Servicios de vigilancia	1,220,388.96
ESTATAL.- Servicios de vigilancia	280,833.04
CS y ASF 2011.- Servicios de vigilancia	235,899.92
CS y ASF 2012.- Servicios de vigilancia	703,656.00
Servicios profesionales, científicos y técnicos integrales	979,269.41
ESTATAL.- Servicios profesionales, científicos y técnicos integrales	5,471.70
CS y ASF 2013.- Servicios profesionales, científicos y técnicos integrales	517,269.01
ENSEÑANZA.- Servicios profesionales, científicos y técnicos integrales	16,415.10
CS y ASF 2011.- Servicios profesionales, científicos y técnicos integrales	81,698.80
CS y ASF 2012.- Servicios profesionales, científicos y técnicos integrales	358,414.80
Servicios Financieros, Bancarios y Comerciales	1,138,830.94
Intereses, Comisiones y Otros	51,670.68
ESTATAL .- Intereses, Comisiones y Otros	21,163.34
FPGC.- Intereses, Comisiones y Otros	16.24
SMNG.- Intereses, Comisiones y Otros	2,503.28
ASE - Intereses, Comisiones y Otros	196.04
INVESTIGACION - Intereses Comisiones y Otros	8.12
ENSEÑANZA.- Intereses, Comisiones y Otros	3,705.76
CTAS RECUP.- Intereses, Comisiones y Otros	6,025.21
FIDECOMP - Intereses, Comisiones y Otros	2,250.91
CS Y ASF 2011 - Intereses Comisiones y Otros	1,290.66
CS y ASF 2012 - Intereses, Comisiones y otros	7,317.28
CS Y ASF 2010 - Intereses, Comisiones y otros	3,216.68
CS y ASF 2009 - Intereses Comisiones y Otros	8.12
CS y ASF 2008 - Intereses Comisiones y Otros	8.12
CS Y ASF 2007-2005 - Interes, Comisiones y Otros	49.40
EQUIPAMIENTO N-HNM - Intereses, Comisiones y Otros	1,772.48
SP COMP 2010 - Intereses, Comisiones y Otros	2,139.04
Seguros	918,332.52

# HOSPITAL DEL NIÑO MORELENSE

## ESTADO DE ACTIVIDADES



Hoja : 11

Fecha : 30/01/2014

01 ENE 2013    AI    31 DIC 2013

Descripción	Presentación por Todos	2013
-------------	------------------------	------

ESTATAL.- Seguros		918,332.52
Fletes y maniobras		168,827.74
ESTATAL.- Fletes y Maniobras		162,869.74
ENSEÑANZA - Fletes y maniobras		4,218.00
FIDECOMP - Fletes y Maniobras		1,740.00
Servicios de Instalación, Reparación, Mantenimiento y Conservación		9,849,201.09
Conservacion y Mantenimiento del Inmueble		3,766,680.68
ESTATAL.- Conservacion y Mantenimiento del Inmueble		451,297.69
CS y ASF 2013 .- Conservación y Mantenimiento del Inmueble		562,719.74
FIDECOMP - Conservación y Mantenimiento del Inmueble		1,605,168.94
CS y ASF 2011.- Conservación y Mantenimiento del Inmueble		205,143.55
CS y ASF 2012.- Conservación y Mantenimiento del Inmueble		942,350.76
Mantenimiento y Conservacion de Mobiliario y Equipo Administrativo		752,583.69
ESTATAL.- Mantenimiento y Conservacion de Mobiliario y Equipo Administrativo		217,473.20
CS y ASF 2013.- Mantenimiento y Conservación de Mobiliario y Equipo Administrativo		366.56
FIDECOMP - ESTATAL.- Mantenimiento y Conservacion de Mobiliario y Equipo Administrativo		193,804.22
CS y ASF 2011.- Mantenimiento y Conservacion de Mobiliario y Equipo Administrativo		340,939.71
Mantenimiento y Conservacion de Equipo de Computo		180,594.24
ESTATAL.- Mantenimiento y Conservacion de Equipo de Computo		87,388.24
FIDECOMP - Conservación y Mantenimiento de Bienes Informáticos		93,206.00
Mantenimiento y Conservacion de Inst. y Equipo Medico		3,979,397.60
ESTATAL.- Mantenimiento y Conservacion de Inst. y Equipo Medico		332,068.41
CS Y ASF 2013.- Conservacion y mantenimiento de Eq e instrumental médico y de lab.		404,801.19
FIDECOMP - Conservación y mantto de Eq e Inst. Médico y de Lab.		997,680.22
CS y ASF 2011.- Conservación y mantto de Eq e Inst. Médico y de Lab.		321,089.07
CS y ASF 2012 - Conservación y mantto de Eq e Inst. Médico y de Lab.		1,923,758.71
Reparación y mantenimiento de equipo de transporte		124,575.27
ESTATAL.- Reparación y mantenimiento de equipo de transporte		107,493.41
CS y ASF 2011.- Reparación y Mantenimiento de Equipo de Transporte		17,081.86
Mantenimiento y Conservacion de Maquinaria y Equipo		403,523.48
ESTATAL.- Mantenimiento y Conservacion de Maquinaria y Equipo		403,523.48
Servicio de Lavanderia Limpieza e Higiene		392,902.57
ESTATAL.- Servicio de Lavanderia Limpieza e Higiene		350,186.51
CS y ASF 2011.- Servicios de Lavandería, Limpieza e Higiene		42,716.06
Servicios de jardinería y fumigación		248,943.56
ESTATAL.- Servicios de jardinería y fumigación		232,587.56
CS y ASF 2011 - Servicios de jardinería y fumigación		16,356.00
Servicios de Comunicación Social y Publicidad		6,337.90
Servicios de revelado de fotografías		537.90
ESTATAL.- Servicios de revelado de fotografías		537.90

# HOSPITAL DEL NIÑO MORELENSE

## ESTADO DE ACTIVIDADES



Hoja : 12

Fecha : 30/01/2014

01 ENE 2013    AI    31 DIC 2013

Descripción	Presentación por Todos	2013
-------------	------------------------	------

Servicio de creación y difusión de contenido exclusivamente a través de		5,800.00
ENSEÑANZA - Servicio de creación y difusión de contenido exclusivamente a través de		5,800.00
Servicios de Traslado y Viáticos		268,215.98
Pasajes Aereos		15,303.80
ENSEÑANZA.- Pasajes Aéreos		15,303.80
Pasajes Terrestres		81,948.32
ESTATAL.- Pasajes Terrestres		77,281.00
ENSEÑANZA.- Pasajes Terrestres		4,447.32
FIDECOMP.- Pasajes Terrestres		220.00
Viaticos		170,963.86
ESTATAL.- Viaticos		77,608.06
ENSEÑANZA - Viáticos		89,325.80
FIDECOMP - Viaticos		535.00
CS Y ASF 2011.- Viáticos		3,495.00
Servicios Oficiales		17,204.79
GASTOS DE REPRESENTACION		17,204.79
ESTATAL.- Gastos de representación		1,878.30
ENSEÑANZA.- Gastos de Representación		15,326.49
Otros Servicios Generales		619,671.89
Servicios funerarios y de cementerios		2,900.00
ESTATAL.- Servicios funerarios y de cementerios		2,900.00
IMPUESTOS Y DERECHOS		616,471.89
ESTATAL.- Otros Impuestos y Derechos		615,747.92
ENSEÑANZA.- Otros Impuestos y Derechos		723.97
Otros gastos por responsabilidades		300.00
ESTATAL- Otros gastos por responsabilidades		300.00
<b>OTROS GASTOS Y PÉRDIDAS EXTRAORDINARIAS</b>		<b>55,329,044.51</b>
<b>Estimaciones, Depreciaciones, Deterioros, Obsolescencia y Amortizaciones</b>		<b>55,329,044.51</b>
Depreciación de Bienes Muebles		55,329,044.51
Depreciación de Mobiliario y Equipo de Administración		5,683,072.59
Depreciación de Muebles de oficina y estantería		783,490.85
CSY ASF 2013.- Muebles de oficina y estantería		44,955.51
ASE SP - Muebles de oficina y estantería		5,619.91
CS Y ASF 2011.- Muebles de oficina y estantería		61,557.65
CS Y ASF 2012.- Muebles de oficina y estantería		671,357.78
Equipo de Cómputo y de Tecnologías de la Información		3,268,577.14
CS Y ASF 2013.- Equipo de Cómputo y de Tecnologías de la Información		45,245.80
ASE .- Equipo de Cómputo y de Tecnologías de la Información		139,385.60
FIDECOMP - Equipo de Cómputo y de Tecnologías de la Información		975,056.87
CS Y ASF 2010 - Equipo de Cómputo y de Tecnologías de la Información		17,620.13

**HOSPITAL DEL NIÑO MORELENSE****ESTADO DE ACTIVIDADES**Hospital del niño  
morelense

Hoja : 13


Fecha : 30/01/2014

01 ENE 2013 AI 31 DIC 2013

Descripción	Presentación por Todos	2013
CS Y ASF 2008 .- Equipo de Cómputo y de Tecnologías de la Información		14,472.87
EQ N-HNM .- Equipo de Cómputo y de Tecnologías de la Información		84,626.95
EQ 2012 .- Equipo de Cómputo y de Tecnologías de la Información		1,992,168.92
Otros Muebles de Oficina y Estantería		1,631,004.60
CS Y ASF 2013.- Otros Muebles de Oficina y Estantería		93,175.00
ASE SP - Otros Muebles de Oficina y Estantería		65,821.79
FIDECOMP .- Otros Muebles de Oficina y Estantería		1,010,142.84
CS Y ASF 2011.- Otros Muebles de Oficina y Estantería		382,699.94
CS Y ASF 2012.- Otros Muebles de Oficina y Estantería		79,165.03
Mobiliario y Equipo Educativo y Recreativo		58,591.76
Mobiliario y Equipo Educativo y Recreativo		41,539.76
CS Y ASF 2013 .- Equipos y Aparatos Audiovisuales		17,168.00
CS Y ASF 2011 .- Equipos y Aparatos Audiovisuales		24,371.76
Cámaras Fotográficas y de Video		17,052.00
FIDECOMP - Cámaras fotográficas y de video		17,052.00
Equipo Médico y de Laboratorio		45,642,523.71
Equipo Médico y de Laboratorio		45,227,732.59
ASE SP - Equipo Médico y Laboratorio		6,237.50
FIDECOMP - Equipo Médico y de Laboratorio		3,026,932.47
CS y ASF 2011 - Equipo Médico y de Laboratorio		1,217,205.69
CS Y ASF 2012.- Equipo Médico y de Laboratorio		104,484.11
EQ N-HNM .- Equipo Médico y de Laboratorio		1,167,768.10
EQUIPAMIENTO 2012 - Equipo Médico y de Laboratorio		39,705,104.72
Instrumental Médico y de Laboratorio		414,791.12
CS Y ASF 2013.- Instrumental Médico y de Laboratorio		88,424.98
CS Y ASF 2011.- Instrumental Medico		87,981.60
CS Y ASF 2012 - Instrumental Medico		221,616.05
CS Y ASF 2010 - Instrumental Medico		16,768.49
Automóviles y Equipo Terrestre		2,645,575.00
Automóviles y Equipo Terrestre		2,645,575.00
FIDECOMP - □Automóviles y Equipo Terrestre		2,645,575.00
Maquinaria y Equipo Industrial		1,299,281.45
Maquinaria y Equipo Industrial		285,267.45
CS Y ASF 2013.- Maquinaria y Equipo Industrial		251,140.00
CS Y ASF 2011.- Maquinaria y Equipo Industrial		12,600.03
CS Y ASF 2012 - Maquinaria y Equipo Industrial		21,527.42
Equipos de Generación Eléctrica, Aparatos y Accesorios Eléctricos		999,920.00
CS Y ASF 2011.- Maquinaria y Equipo Electronico		999,920.00
Herramientas y Máquinas-Herramienta		14,094.00
FIDECOMP.- Herramientas y Máquinas-Herramienta		14,094.00

# HOSPITAL DEL NIÑO MORELENSE

## ESTADO DE ACTIVIDADES



Hospital del niño  
morelense

Hoja : 14

Fecha : 30/01/2014

01 ENE 2013    Al    31 DIC 2013

Descripción

Presentación por Todos

2013


**AHORRO/DESAHORRO NETO DEL EJERCICIO**

**-5,566,819.24**

<p>ELABORO <i>[Signature]</i> C.P. CYNTHIA SANCHEZ TERAN JEFE DE AREA DE CONTABILIDAD</p>	<p>REVISO <i>[Signature]</i> C.P. RAYMUNDO CUEVAS LUGO COORDINADOR DE AREA FINANZA</p>	<p>VALIDO <i>[Signature]</i> C.P. ANGELICA MILLA VEGA DIRECTORA DIVISION ADM.</p>	<p>Vo. Bo. <i>[Signature]</i> DR. JOSE A. RAMOS RODRIGUEZ DIRECTOR GENERAL</p>
---	--	---	--

# HOSPITAL DEL NIÑO MORELENSE

## ESTADO DE VARIACIONES EN LA HACIENDA PUBLICA/PATRIMONIO



Hoja : 1

Fecha : 30/01/2014

01 ENE 2013

Al

31 DIC 2013

Presentaci

Hospital del niño  
morelense

Concepto	Hacienda Pública/ Patrimonio Contribuido	Hacienda Pública/ Patrimonio Generado de Ejercicios Anteriores	Hacienda Pública/ Patrimonio Generado del Ejercicio	Ajustes por Cambios de Valor	TOTAL
<b>Hacienda Pública/Patrimonio Neto al Final del Ejercicio Anterior</b>	-212,882,408.80	-76,038,896.78	0.00	0.00	-288,921,305.58
<b>Cambios en la Hacienda Pública/Patrimonio 20XN1</b>	0.00	0.00	0.00	0.00	0.00
Actualizaciones y Donaciones de Capital	0.00	0.00	0.00	0.00	0.00
Actualizaciones de la Hacienda Pública/Patrimonio	0.00	0.00	0.00	0.00	0.00
Ganancia/Pérdida por Revalúos	0.00	0.00	0.00	0.00	0.00
Reservas	0.00	-4,707,355.06	0.00	0.00	-4,707,355.06
Resultados del Ejercicio: Ahorro/Desahorro	0.00	0.00	0.00	0.00	0.00
Otras Variaciones del Patrimonio Neto	0.00	0.00	0.00	0.00	0.00
Cambios en Políticas Contables y Cambios por Errores Contables	0.00	0.00	0.00	0.00	0.00
<b>Patrimonio Neto Inicial Ajustado del Ejercicio</b>	0.00	0.00	0.00	0.00	0.00
Actualizaciones Y Donaciones de Capital	0.00	0.00	0.00	0.00	0.00
Actualizaciones de la Hacienda Pública/Patrimonio	0.00	0.00	0.00	0.00	0.00

**SALDO NETO EN LA HACIENDA PUBLICA/PATRIMONIO**

-293,628,660.64

ELABORO  C.P. CYNTHIA SANCHEZ TERAN JEFE DE AREA DE CONTABILIDAD	REVISO  C.P. RAYMUNDO CUEVAS LUGO COORDINADOR AREA FINANZAS	VALIDO  C.P. ANGELICA MILLA VEGA DIRECTORA DIVISION ADM.	Vo. Bo.  DR. JOSE A. RAMOS RODRIGUEZ DIRECTOR GENERAL
---	--	---	--

# HOSPITAL DEL NIÑO MORELENSE

## ESTADO DE FLUJO DE EFECTIVO



Hoja : 1

Fecha : 30/01/2014

01 ENE 2013

Al

31 DIC 2013

Flujo (-)=Origen (Hospital del niño  
morelense

Descripción Presentación por Todos 2013 2013 Flujo

### FLUJOS DE EFECTIVO DE LAS ACTIVIDADES DE GESTION

#### ORIGEN

Aprovechamientos de Tipo Corriente	-1,772,147.16	-1,772,147.16
Ingresos por Venta de Bienes y Servicios	-7,205,002.42	-7,205,002.42
Participaciones y Aportaciones	-309,480.72	-309,480.72
Transferencias, Asignaciones, Subsidios y Otras ayudas	-325,922,169.48	-325,922,169.48
Transferencias Internas y Asignaciones al Sector Público	-5,836,225.52	-5,836,225.52
Subsidios y Subvenciones	-320,085,943.96	-320,085,943.96
OTROS INGRESOS Y BENEFICIOS	-366,592.84	-366,592.84

#### APLICACION

Servicios Personales	168,716,066.28	168,716,066.28
Materiales y Suministros	83,345,915.16	83,345,915.16
Servicios Generales	33,751,185.91	33,751,185.91
OTROS GASTOS Y PÉRDIDAS EXTRAORDINARIAS	55,329,044.51	55,329,044.51

### FLUJOS NETOS DE EFECTIVO POR ACTIVIDADES DE OPERACION

#### FLUJOS DE EFECTIVO DE LAS ACTIVIDADES DE INVERSION

##### ORIGEN

INGRESOS POR VENTA DE BIENES Y SERVICIOS	-7,205,002.42	-7,205,002.42
CONTRIBUCIONES DE CAPITAL		
OTROS INGRESOS Y BENEFICIOS	-366,592.84	-366,592.84
VENTA DE ACTIVOS FISICOS		
OTROS		

##### APLICACION

ACTIVO NO CIRCULANTE	203,373,828.74	203,373,828.74
DERECHOS A RECIBIR EFECTIVO O EQUIVALENTES A LARGO PLAZO		
BIENES MUEBLES INFRAESTRUCTURA Y CONSTRUCCIONES EN PROCESO		
BIENES MUEBLES	257,765,569.50	257,765,569.50
BIENES INTANGIBLES		
DEPRECIACIONES	-55,329,044.51	-55,329,044.51
ACTIVOS DIFERIDOS	937,303.75	937,303.75

#### FLUJOS DE EFECTIVO DE LAS ACTIVIDADES DE FINANCIAMIENTO

##### ORIGEN

PASIVO (ENDEUDAMIENTO NETO)	-36,074,046.48	-36,074,046.48
INTERNO	-36,074,046.48	-36,074,046.48
EXTERNO		

##### APLICACION

INCREMENTO DE ACTIVOS FINANCIEROS	120,762,059.14	120,762,059.14
SERVICIOS DE LA DEUDA		
INTERNO	-36,074,046.48	-36,074,046.48
EXTERNO		

DISMINUCION DE OTROS PASIVOS

FLUJOS NETOS DE EFECTIVO POR ACTIVIDADES DE FINANCIAMIENTO

# HOSPITAL DEL NIÑO MORELENSE

## ESTADO DE FLUJO DE EFECTIVO



Hoja : 2

Fecha : 30/01/2014

01 ENE 2013

Al

31 DIC 2013

Flujo (-)=Origen ( Hospital del niño  
morelense

Descripción

Presentación por Todos

2013

2013

Flujo

INCREMENTO / DISMINUCION NETA EN EL EFECTIVO Y EQUIVALENTES AL EFECTIVO

EFECTIVO Y EQUIVALENTES AL EFECTIVO AL INICIO DEL EJERCICIO

82.509.812.47

82.509.812.47

EFECTIVO Y EQUIVALENTES AL EFECTIVO AL FINAL DEL EJERCICIO

82.509.812.47

82.509.812.47

SUMA DE COLUMNAS

**256,380,256,62**

<p>ELABORO C.P. CYNTHIA SANCHEZ TERAN JEFE DE AREA DE CONTABILIDAD</p>	<p>REVISO C.P. RAYMUNDO CUEVAS LUGO COORDINADOR AREA FINANZAS</p>	<p>VALIDO C.P. ANGELICA MILLA VEGA DIRECTORA DIVISION ADM.</p>	<p>Ver. Bo. DR. JOSE A. RAMOS RODRIGUEZ DIRECTOR GENERAL</p>
--	---	--	--



# HOSPITAL DEL NIÑO MORELENSE

## ESTADO ANALÍTICO DEL ACTIVO



Hoja : 1

Fecha : 30/01/2014

01 ENE 2013

Al 31 DIC 2013

Presentación Hospital del niño  
morelense

Descripción	Saldo Inicial	Cargos Periodo	Abonos Periodo	Saldo Final	Flujo Periodo
<b>ACTIVO</b>	<b><u>1680,638,244.67</u></b>	<b><u>1356,502,356.79</u></b>	<b><u>324,135,887.88</u></b>	<b><u>-324,135,887.88</u></b>	
ACTIVO CIRCULANTE	1295,211,469.33	1174,449,410.19	120,762,059.14	-120,762,059.14	
Efectivo y Equivalentes	682,320,401.53	599,810,589.06	82,509,812.47	-82,509,812.47	
Efectivo	91,001.55	91,001.55		0.00	
Fondo Revolvente Caja	12,000.63	12,000.63		0.00	
Fondo Revolvente Investigacion				0.00	
Fondo Revolvente Recursos Materiales	30,000.00	30,000.00		0.00	
Fondo Revolvente Mantenimiento y Conservacion	27,000.00	27,000.00		0.00	
Fondo Revolvente Servicios Generales	8,000.00	8,000.00		0.00	
Fondo Revolvente Enseñanza	2,000.92	2,000.92		0.00	
Fondo Revolvente Finanzas y Contabilidad	10,000.00	10,000.00		0.00	
F ondo Revolvente Direccion	2,000.00	2,000.00		0.00	
Bancos/Tesorería	682,229,399.98	599,719,587.51	82,509,812.47	-82,509,812.47	
Bancos Moneda Nacional	682,229,399.98	599,719,587.51	82,509,812.47	-82,509,812.47	
142568-4 SCOTIABANK GASTO CORRIENTE	36,152,932.85	34,442,674.69	1,710,258.16	-1,710,258.16	
142644-3 SCOTIABANK INVESTIGACION	1,227.76	1,227.76		0.00	
144287-2 SCOTIABANK ENSEÑANZA	1,187,887.76	1,059,040.38	128,847.38	-128,847.38	
172619-6 SCOTIABANK FPGC	2,006,302.72	2,006,302.72		0.00	
172559-9 SCOTIABANK SP 2007-2005	9,035.62	9,035.62		0.00	
162318-4 SCOTIABANK CUOTAS DE RECUPERACION	9,301,603.46	9,691,947.00	-390,343.54	390,343.54	
171828-2 SCOTIABANK PROYECTO FER	15,489.12	15,489.12		0.00	
187873-5 SCOTIABANK PROYECTO DE INVERSION	993.15		993.15	-993.15	
192265-3 SCOTIABANK SMNG	14,935,178.06	12,951,956.74	1,983,221.32	-1,983,221.32	
189786-1 SCOTIABANK SP 2008	29.41	29.41		0.00	
192271-8 SCOTIABANK Si Calidad	3,339.70		3,339.70	-3,339.70	

# HOSPITAL DEL NIÑO MORELENSE

## ESTADO ANALÍTICO DEL ACTIVO



Hoja : 2

Fecha : 30/01/2014


01 ENE 2013

Al 31 DIC 2013

Presentación Hospital del niño  
morelense  
Flujo Periodo

Descripción	Saldo Inicial	Cargos Periodo	Abonos Periodo	Saldo Final	Flujo Periodo
194571-8 SCOTIABANK SP 2009		70.42	70.42		0.00
204219-3 SCOTIABANK SP 2010		-12,426.03	-12,426.03		0.00
212830-6 SCOTIABANK SP 2010 COMPLEMENTARIA		16,367.45	16,322.49	44.96	-44.96
212894-2 SCOTIABANK ASE SP 2011		2,905,610.54	2,905,610.54		0.00
212880-2 SCOTIABANK SP 2011		45,870.59	45,870.59		0.00
221787-2 SCOTIABANK EQUIPAM. N-HNM		11,571,054.84	11,571,054.84		0.00
224835-2 SCOTIABANK CS Y ASF 2012		755,688.52	755,688.52		0.00
225917-6 SCOTIABANK FIDECOMP 2012		17,851,260.36	17,851,260.36		0.00
199065-9 BBVA BANCOMER SP-2008		121,634.62	14,472.87	107,161.75	-107,161.75
199067-5 BBVA BANCOMER SP-2009		161,992.18	20,981.17	141,011.01	-141,011.01
199078-0 BBVA BANCOMER SP-2010		298,723.32	298,723.32		0.00
198920-0 BBVA BANCOMER INVESTIGACION		797,062.53		797,062.53	-797,062.53
199082-9 BBVA BANCOMER SP-2010 COMPLEMENTARIO		234,137.65	213,530.80	20,606.85	-20,606.85
199184-1 BBVA BANCOMER REPSS 2012		10,038,809.32	7,621,160.45	2,417,648.87	-2,417,648.87
199092-6 BBVA BANCOMER SP-2011		15,437,174.95	11,056,918.38	4,380,256.57	-4,380,256.57
199098-5 BBVA BANCOMER ASE-2011		2,910,129.96	1,195,721.39	1,714,408.57	-1,714,408.57
199109-4 BBVA BANCOMER CS Y ASF 2012		80,604,026.47	78,022,286.10	2,581,740.37	-2,581,740.37
090557-2 BANORTE PIPE		1.00	1.00		0.00
198930-8 BBVA BANCOMER FPGC		75,998,337.81	49,333,514.19	26,664,823.62	-26,664,823.62
199059-4 BBVA BANCOMER SMNG		13,059,758.96	6,355,613.88	6,704,145.08	-6,704,145.08
198925-1 BBVA BANCOMER ENSEÑANZA		600,712.30	480,859.36	119,852.94	-119,852.94
091059-4 BANORTE EQUIPAMIENTO 2011		63,064,631.98	63,054,462.69	10,169.29	-10,169.29
090954-3 BANORTE FIDECOMP		19,341,942.41	13,101,670.79	6,240,271.62	-6,240,271.62
209706-0 BBVA GASTO CORRIENTE		196,674,462.44	183,021,484.68	13,652,977.76	-13,652,977.76
439413-2 BANORTE PROYECTO FER		1,729,566.22	1,714,074.84	15,491.38	-15,491.38

**HOSPITAL DEL NIÑO MORELENSE**  
**ESTADO ANALÍTICO DEL ACTIVO**



Hoja : 3


Fecha : 30/01/2014

01 ENE 2013      AI      31 DIC 2013

Presentac Hospital del niño  
morelense  
Flujo Periodo

Descripción	Saldo Inicial	Cargos Periodo	Abonos Periodo	Saldo Final	Flujo Periodo
297297-2 BBVA BANCOMER CS Y ASF 2013		53,762,775.68	41,278,450.20	12,484,325.48	-12,484,325.48
900821-0 BANORTE CS Y ASF 2007		962,965.07	958,007.04	4,958.03	-4,958.03
143940-4 BANORTE CUOTAS DE RECUPERACION		7,860,901.42	6,853,416.28	1,007,485.14	-1,007,485.14
090954-3 FIDECOMP		40,771.68	40,771.68		0.00
090246-9 BANORTE EQUIPAMIENTO 2012		41,781,364.71	41,772,311.23	9,053.48	-9,053.48
090851-9 BANORTE SI CALIDAD		1.00		1.00	-1.00
Derechos a Recibir Efectivo o Equivalentes		510,062,991.70	487,030,294.56	23,032,697.14	-23,032,697.14
Cuentas por Cobrar a Corto Plazo		320,085,943.96	309,570,353.35	10,515,590.61	-10,515,590.61
MINISTRACIONES ESTATALES POR RECIBIR		170,000,000.05	159,484,409.44	10,515,590.61	-10,515,590.61
MINISTRACIONES CS Y ASF POR RECIBIR		60,500,971.35	60,500,971.35		0.00
MINISTRACIONES SP FPGC POR RECIBIR		17,540,896.00	17,540,896.00		0.00
MINISTRACIONES SP SMNG POR RECIBIR		8,889,613.87	8,889,613.87		0.00
APORTACIONES PARA INVESTIGACIONES		100,000.00	100,000.00		0.00
MINISTRACIONES EQUIPAMIENTO N-HNM		63,054,462.69	63,054,462.69		0.00
Ingresos por Recuperar a Corto Plazo		85,788,368.20	85,780,818.50	7,549.70	-7,549.70
INGRESOS POR RECUPERAR CUOTAS DE RECUPERACION		83,507,677.02	83,507,677.02		0.00
INGRESOS POR RECUPERAR CURSOS DE ENSEÑANZA		596,250.00	596,250.00		0.00
INGRESOS POR RECUPERAR DE SANCIONES		221,042.73	213,493.03	7,549.70	-7,549.70
RENDIMIENTOS BANCARIOS		71,216.65	71,216.65		0.00
RENDIMIENTOS POR INVERSIONES		1,392,181.80	1,392,181.80		0.00
Deudores por Anticipos de la Tesorería a Corto Plazo		104,188,679.54	91,679,122.71	12,509,556.83	-12,509,556.83
ESTATAL					0.00
Anticipos de Sueldo		18,296.43	18,296.43		0.00
Gobierno del Estado de Morelos		8,079,032.48	8,079,032.48		0.00

**HOSPITAL DEL NIÑO MORELENSE**  
**ESTADO ANALÍTICO DEL ACTIVO**



Hoja : 4

Fecha : 30/01/2014

01 ENE 2013      Al      31 DIC 2013

Presentac Hospital del niño  
morelense  
Flujo Periodo

Descripción	Saldo Inicial	Cargos Periodo	Abonos Periodo	Saldo Final	Flujo Periodo
Gastos a comprobar		8,499.00	8,499.00		0.00
FELIPE ASIS GONZALEZ		0.01	0.01		0.00
LAURA DE LA GARZA IGLESIAS		61,078.54	56,128.82	4,949.72	-4,949.72
JULIAN VILLAGRAN GONZALEZ		954.00	627.00	327.00	-327.00
Mercedes Cardoso Portillo		12,500.00	12,500.00		0.00
Sandra Nancy Rosales Ortiz		21,808.77		21,808.77	-21,808.77
Victor Manuel Montalvo Limon		3,002.67	3,002.67		0.00
CREDITOS PUENTE A SP 2011		0.02	0.02		0.00
CREDITOS PUENTE OTORGADOS A SP		13,175,425.22	13,175,425.22		0.00
IVAN FEDERICO DIAZ GARCIA		205,240.72	205,240.72		0.00
HUMBERTO DIAZ VARGAS		1,603,036.11	1,603,036.11		0.00
RIVERA RAMIREZ ERIC		1,800.00	1,800.00		0.00
SCOTIABANK		93,786.00	1,972.00	91,814.00	-91,814.00
N-HNM		1,881,575.07	1,881,575.07		0.00
MA. CONCEPCION FLORES ESPINOSA (ADM DE PERS)		2,103.28	2,103.28		0.00
MARTINEZ GONZALEZ JAIME		50,000.00	50,000.00		0.00
SEGURO POPULAR					0.00
ANTICIPO DE SUELDOS		-0.01	-0.01		0.00
Gastos por Comprobar					0.00
EUGENIA NUÑEZ LOPEZ					0.00
IVAN FEDERICO DIAZ GARCIA		165,000.00	165,000.00		0.00
JAVIER GARCIA GUZMAN		52,802.44	48,752.44	4,050.00	-4,050.00
SCOTIABANK		41,617.67		41,617.67	-41,617.67
AYALA HUICOCHEA ERIKA		15,025.35	7,652.01	7,373.34	-7,373.34
MARTINEZ GONZALEZ JAIME		21,099.00	21,099.00		0.00

**HOSPITAL DEL NIÑO MORELENSE**  
**ESTADO ANALÍTICO DEL ACTIVO**



Hoja : 5

Fecha : 30/01/2014

01 ENE 2013      AI      31 DIC 2013

Presentac Hospital del niño  
morelense  
Flujo Periodo

Descripción	Saldo Inicial	Cargos Periodo	Abonos Periodo	Saldo Final	Flujo Periodo
JAPROLA SA DE CV		23,514.36	23,514.36		0.00
CONVENIO DE PORTABILIDAD 32*32		339,881.61	339,881.61		0.00
ENSEÑANZA					0.00
CAJA GENERAL		600.00		600.00	-600.00
Gastos a Comprobar		144,882.00	115,000.00	29,882.00	-29,882.00
ERIKA AYALA HUICOCHEA		11,800.00	11,800.00		0.00
ERIKA AYALA HUICOECHEA		40,605.00	40,605.00		0.00
MARIA ISABEL MENDOZA HERNANDEZ		14,654.26	14,654.26		0.00
SARE CONVENIO SARE_HNM		325,748.14		325,748.14	-325,748.14
CASTAÑEDA ORTIZ AMERICA		14,400.00	14,400.00		0.00
ROSALES ALANIS VIRGINIA		7,200.00	7,200.00		0.00
GONZALEZ DE ANDA AGUSTIN		80,000.00	80,000.00		0.00
MAGALY SANCHEZ PAEZ		34,135.20	12,004.67	22,130.53	-22,130.53
BORGARO PAYRO REBECA		8,470.00	8,470.00		0.00
CUOTAS DE RECUPERACION					0.00
CAJA GENERAL		1,575.96	1,575.96		0.00
GASTOS A COMPROBAR		3,925.44	3,925.44		0.00
CARTA COMPROMISO		12,250,461.83	1,857,207.27	10,393,254.56	-10,393,254.56
ASEGURADORAS		308,748.80	308,748.80		0.00
Laura de la Garza Iglesias		51,525.04	39,052.37	12,472.67	-12,472.67
CARTAS COMPROMISO CONVENIO		2,835,925.53	1,282,397.10	1,553,528.43	-1,553,528.43
R FED PROG REG 11					0.00
EQUIPAMIENTO N-HNM					0.00
Gobierno del Estado de Morelos		62,157,627.72	62,157,627.72		0.00
Diaz García Ivan Federico		16,545.88	16,545.88		0.00

**HOSPITAL DEL NIÑO MORELENSE**  
**ESTADO ANALÍTICO DEL ACTIVO**



Hoja : 6

Fecha : 30/01/2014


01 ENE 2013      Al      31 DIC 2013

Presentac Hospital del niño  
morelense  
Flujo Periodo

Descripción	Saldo Inicial	Cargos Periodo	Abonos Periodo	Saldo Final	Flujo Periodo
Espinal Solorzano Gerardo		2,770.00	2,770.00		0.00
Derechos a Recibir Bienes o Servicios		5,927,016.67	5,860,706.07	66,310.60	-66,310.60
Anticipo a Proveedores por Adquisición de Bienes y Prestación de Servicios a Corto Plazo		5,927,016.67	5,860,706.07	66,310.60	-66,310.60
ESTATAL					0.00
SOUSA REYEROS, S.A. DE C.V.		43,552.00	43,552.00		0.00
MANUFACTURAS PLASTICAS DE CUERNAVACA, S.A. DE C.V.		2,750.00		2,750.00	-2,750.00
SIEMENS S.A. DE C.V.		18,073.19		18,073.19	-18,073.19
Sistema Inteligente de Administracion		142,000.00	142,000.00		0.00
MEDAM SA DE CV		16,000.00		16,000.00	-16,000.00
SEGURO POPULAR					0.00
Sistema Inteligente de Administracion		30,000.00	512.59	29,487.41	-29,487.41
CUOTAS DE RECUPERACION					0.00
SIEMENS S.A. DE C.V.		171,200.80	171,200.80		0.00
Equipamiento N-HNM					0.00
Varios		1,949,565.22	1,949,565.22		0.00
TEKNE PROYECTOS Y CONSTRUCCION		3,553,875.46	3,553,875.46		0.00
Almacenes		96,901,059.43	81,747,820.50	15,153,238.93	-15,153,238.93
Almacén de Materiales, Suministros y Equipos de Consumo		56,397,452.26	47,493,016.27	8,904,435.99	-8,904,435.99
Materiales y útiles de oficina		402,042.13	337,519.16	64,522.97	-64,522.97
ESTATAL.- Materiales y útiles de oficina		402,042.13	337,519.16	64,522.97	-64,522.97
Materiales y Útiles de Impresion Reproduccion		61,002.74	31,051.05	29,951.69	-29,951.69
ESTATAL.- Materiales y Útiles de Impresion Reproduccion		61,002.74	31,051.05	29,951.69	-29,951.69
Materiales y útiles para el procesamiento en equipos y bienes		1,105,524.88	797,126.57	308,398.31	-308,398.31
ESTATAL.- Materiales y útiles para el procesamiento en equipos y bienes		1,105,524.88	797,126.57	308,398.31	-308,398.31

# HOSPITAL DEL NIÑO MORELENSE

## ESTADO ANALÍTICO DEL ACTIVO



Hoja : 7


Fecha : 30/01/2014

01 ENE 2013      Al      31 DIC 2013

Presentac Hospital del niño  
morelense  
Flujo Periodo

Descripción	Saldo Inicial	Cargos Periodo	Abonos Periodo	Saldo Final	Flujo Periodo
Material impreso e información digital		387,709.93	350,448.45	37,261.48	-37,261.48
ESTATAL.- Material impreso e información digital		387,709.93	350,448.45	37,261.48	-37,261.48
Material de limpieza		1,146,312.30	986,061.05	160,251.25	-160,251.25
ESTATAL.- Material de limpieza		1,146,312.30	986,061.05	160,251.25	-160,251.25
Materiales y útiles de enseñanza		81,258.42	64,758.43	16,499.99	-16,499.99
ESTATAL.- Materiales y útiles de enseñanza		81,258.42	64,758.43	16,499.99	-16,499.99
Utensilios para el servicio de alimentación		921.77	835.38	86.39	-86.39
ESTATAL.- Utensilios para el servicio de alimentación		921.77	835.38	86.39	-86.39
Material Electrico		9,200.00	9,200.00		0.00
ESTATAL.- Material Electrico		9,200.00	9,200.00		0.00
Materiales complementarios					0.00
Materiales y Articulos de Construccion					0.00
Material y Equipo de Laboratorio		16,725,425.93	16,075,977.48	649,448.45	-649,448.45
CTAS DE RECUP. MATERIAL DE LABORATORIO		16,725,425.93	16,075,977.48	649,448.45	-649,448.45
Materiales, accesorios y suministros médicos		26,902,151.33	20,379,656.81	6,522,494.52	-6,522,494.52
CTAS RECUP.- Materiales, accesorios y suministros médicos		26,902,151.33	20,379,656.81	6,522,494.52	-6,522,494.52
Materiales, accesorios y suministros de laboratorio (Material Radiologico)		1,904,336.46	1,647,259.52	257,076.94	-257,076.94
ESTATAL.- Materiales, accesorios y suministros de laboratorio (Material Radiologico)		1,904,336.46	1,647,259.52	257,076.94	-257,076.94
Lubricantes y Aditivos					0.00
Vestuario Uniformes y Blancos		1,367,387.85	1,362,593.29	4,794.56	-4,794.56
ESTATAL.- Vestuario Uniforme y Blancos		1,367,387.85	1,362,593.29	4,794.56	-4,794.56
Prendas de seguridad y protección personal		297,811.64	279,881.60	17,930.04	-17,930.04
ESTATAL.- Prendas de seguridad y protección personal		297,811.64	279,881.60	17,930.04	-17,930.04
Productos textiles (Ropa Hospitalaria)		276,063.00	276,063.00		0.00

**HOSPITAL DEL NIÑO MORELENSE**  
**ESTADO ANALÍTICO DEL ACTIVO**



Hoja : 8

Fecha : 30/01/2014

01 ENE 2013      Al      31 DIC 2013

Presentación Hospital del niño  
morelense  
Flujo Periodo

Descripción	Saldo Inicial	Cargos Periodo	Abonos Periodo	Saldo Final	Flujo Periodo
ESTATAL.- Productos textiles (Ropa Hospitalaria)		276,063.00	276,063.00		0.00
Herramientas, Refacciones y Accesorios menores		0.01		0.01	-0.01
ESTATAL.- Herramientas, Refacciones y Accesorios menores		302,644.23	270,147.33	32,496.90	-32,496.90
Refacciones y accesorios para equipo de cómputo (Mtto y Conserv. de Eq de Computo)					0.00
Refacciones y accesorios menores de eq e instrumental médico y de Lab (Mtto y Conserv. de Eq de Especializado)		580,210.89	323,678.35	256,532.54	-256,532.54
ESTATAL.- Refacciones y accesorios menores de eq e instrumental médico y de Lab (Mtto y Conserv. de Eq de Especializado)		580,210.89	323,678.35	256,532.54	-256,532.54
Refacciones y accesorios menores de equipo de transporte (Llantas y Cámaras)		-4,900.36	-4,900.36		0.00
ESTATAL.- Refacciones y accesorios menores de equipo de transporte (Llantas y Camaras)		-4,900.36	-4,900.36		0.00
Mantenimiento y Conservacion de Equipo de Maquinaria y Equipo					0.00
Arrendamiento de Equipo e Instrumental Medico y de Laboratorio		37,700.00	37,700.00		0.00
ESTATAL- Arrendamiento de Equipo e Instrumental Medico y de Laboratorio		37,700.00	37,700.00		0.00
Patentes Regalías y Otros		61,946.00	61,946.00		0.00
ESTATAL.- Patentes, Regalías y Otros		61,946.00	61,946.00		0.00
Muebles de oficina y estantería (Mobiliario y Equipo de Oficina)		648,430.89	618,529.25	29,901.64	-29,901.64
ESTATAL.- Muebles de oficina y estantería (Mobiliario y Equipo de Oficina)		648,430.89	618,529.25	29,901.64	-29,901.64
CS Y ASF 2013 .- Muebles de oficina y estantería (Mobiliario y Equipo de Oficina)					0.00
Equipo de cómputo y de tecnologías de la información		355,362.68	355,362.68		0.00
ESTATAL.- Equipo de cómputo y de tecnologías de la información		355,362.68	355,362.68		0.00
CS Y ASF 2013.- Equipo de cómputo y de tecnologías de la información					0.00
Otros mobiliarios y equipos de administración		757,663.23	601,751.59	155,911.64	-155,911.64
ESTATAL.- Otros mobiliarios y equipos de administración		757,663.23	601,751.59	155,911.64	-155,911.64



**HOSPITAL DEL NIÑO MORELENSE**  
**ESTADO ANALÍTICO DEL ACTIVO**



Hoja : 9


Fecha : 30/01/2014

01 ENE 2013      AI      31 DIC 2013

Presentac Hospital del niño  
 morelense  
 Flujo Periodo

Descripción	Saldo Inicial	Cargos Periodo	Abonos Periodo	Saldo Final	Flujo Periodo
Equipos y aparatos audiovisuales		619.00	619.00		0.00
ESTATAL.- Equipos y aparatos audiovisuales		619.00	619.00		0.00
Cámaras fotográficas y de video					0.00
Equipo médico y de laboratorio		79,528.88	-59,848.20	139,377.08	-139,377.08
ESTATAL.- Equipo médico y de laboratorio		79,528.88	-59,848.20	139,377.08	-139,377.08
Instrumental médico y de laboratorio		640,120.64	418,621.05	221,499.59	-221,499.59
ESTATAL.- Instrumental médico y de laboratorio		640,120.64	418,621.05	221,499.59	-221,499.59
Vehículos y equipo terrestre		469,217.25	469,217.25		0.00
ESTATAL.- Vehículos y equipo terrestre		469,217.25	469,217.25		0.00
Maquinaria y equipo industrial					0.00
Maquinaria y equipo de construcción (Estructuras Manufacturas)					0.00
Equipo y Aparatos de Comunicacion y Telefonía		93,480.15	93,480.15		0.00
ESTATAL.- Equipo y Aparatos de Comunicacion y Telefonía		93,480.15	93,480.15		0.00
CS Y ASF 2013.- Equipo y Aparatos de Comunicacion y Telefonía					0.00
Maquinaria y equipo eléctrico y electrónico		7,584.00	7,584.00		0.00
ESTATAL.- Maquinaria y equipo eléctrico y electrónico		7,584.00	7,584.00		0.00
Herramientas y máquinas-herramienta		7,971.00	7,971.00		0.00
ESTATAL.- Herramientas y máquinas-herramienta		7,971.00	7,971.00		0.00
Otros equipos (Instalaciones)		1,692,725.39	1,692,725.39		0.00
ESTATAL.- Otros equipos (Instalaciones)		1,692,725.39	1,692,725.39		0.00
Diferencias en Almacenes					0.00
ESTATAL.- DIFERENCIAS EN ALMACEN 2009-2010					0.00
CTAS DE RECUP Diferencias de Almacen 2009-2010					0.00
FARMACIA		40,503,607.17	34,254,804.23	6,248,802.94	-6,248,802.94

**HOSPITAL DEL NIÑO MORELENSE**  
ESTADO ANALÍTICO DEL ACTIVO



Hoja : 10

Fecha : 30/01/2014

01 ENE 2013

Al 31 DIC 2013

Presentación Hospital del niño  
morelense  
Flujo Periodo

Descripción	Saldo Inicial	Cargos Periodo	Abonos Periodo	Saldo Final	Flujo Periodo
Medicamentos y Prod. Farmaceuticos		25,737,383.83	21,437,596.92	4,299,786.91	-4,299,786.91
FARMACIA MEDICAMENTOS ONCOLOGICOS		1,908,666.81	1,908,666.81		0.00
FARMACIA SEGURO POPULAR		8,549,911.04	6,600,895.01	1,949,016.03	-1,949,016.03
CTAS RECUP.- Medicamentos y Prod. Farmaceuticos		4,307,645.49	4,307,645.49		0.00
<b>ACTIVO NO CIRCULANTE</b>		<b>385,426,775.34</b>	<b>182,052,946.60</b>	<b>203,373,828.74</b>	<b>-203,373,828.74</b>
Bienes Inmuebles, Infraestructura y Construcciones en Proceso		81,986,054.58	81,986,054.58	0.00	0.00
Terrenos		38,018,236.49	38,018,236.49		0.00
ESTATAL.- Terrenos		36,918,236.49	36,918,236.49		0.00
CTAS DE RECUP.- Terrenos		1,100,000.00	1,100,000.00		0.00
Edificios no Habitacionales		34,320,192.41	34,320,192.41		0.00
EDIFICIOS Y LOCALES		34,320,192.41	34,320,192.41		0.00
ESTATAL.- Edificios y Locales		34,303,891.16	34,303,891.16		0.00
ENSEÑANZA.- Edificios y Locales		16,301.25	16,301.25		0.00
Otros Bienes Inmuebles		9,647,625.68	9,647,625.68		0.00
INVERSION DE INMUEBLES		9,647,625.68	9,647,625.68		0.00
ESTATAL.- INVERSION DE INMUEBLES		3,000,000.00	3,000,000.00		0.00
CS Y ASF 2013 INVERSION DE INMUEBLES		156,738.69	156,738.69		0.00
CTAS DE RECUP.- Inversion de Inmuebles		1,800,000.00	1,800,000.00		0.00
PIPE.- Inversion de Inmuebles		4,690,886.99	4,690,886.99		0.00
<b>Bienes Muebles</b>		<b>301,755,416.05</b>	<b>43,989,846.55</b>	<b>257,765,569.50</b>	<b>-257,765,569.50</b>
Mobiliario y Equipo de Administración		35,824,938.04	6,737,051.39	29,087,886.65	-29,087,886.65
Muebles de Oficina y Estantería		21,031,820.46	4,201,593.13	16,830,227.33	-16,830,227.33
Muebles de oficina y estantería		18,434,754.78	4,198,456.92	14,236,297.86	-14,236,297.86
ESTATAL.- Muebles de oficina y estantería		2,879,233.19	2,879,233.19		0.00
CSY ASF 2013.- Muebles de oficina y estantería		4,727,921.94		4,727,921.94	-4,727,921.94

**HOSPITAL DEL NIÑO MORELENSE**  
**ESTADO ANALÍTICO DEL ACTIVO**



Hoja : 11


Fecha : 30/01/2014

01 ENE 2013      Al      31 DIC 2013

Presentac Hospital del niño  
morelense  
Flujo Periodo

Descripción	Saldo Inicial	Cargos Periodo	Abonos Periodo	Saldo Final	Flujo Periodo
ASE SP - Muebles de oficina y estantería		5,619.91		5,619.91	-5,619.91
INVESTIGACION.- Muebles de oficina y estantería		119,691.19		119,691.19	-119,691.19
ENSEÑANZA.- Muebles de oficina y estantería		111,614.44		111,614.44	-111,614.44
CTAS DE RECUP.- Muebles de oficina y estantería		776,421.18	507,858.52	268,562.66	-268,562.66
CS Y ASF 2011.- Muebles de oficina y estantería		65,207.65	3,650.00	61,557.65	-61,557.65
CS Y ASF 2012.- Muebles de oficina y estantería		671,357.78		671,357.78	-671,357.78
EQ N-HNM .- Muebles de Oficina y Estantería		8,269,972.29		8,269,972.29	-8,269,972.29
OTROS INGRESOS.- Muebles de oficina y estantería		807,715.21	807,715.21		0.00
Otros Muebles de Oficina y Estantería		2,597,065.68	3,136.21	2,593,929.47	-2,593,929.47
CS Y ASF 2013.- Otros Muebles de Oficina y Estantería		1,437,574.81		1,437,574.81	-1,437,574.81
ASE SP - Otros Muebles de Oficina y Estantería		68,958.00	3,136.21	65,821.79	-65,821.79
ENSEÑANZA.- Otros Muebles de Oficina y Estantería		52,611.50		52,611.50	-52,611.50
FIDECOMP .- Otros Muebles de Oficina y Estantería		1,010,142.84		1,010,142.84	-1,010,142.84
OTROS INGRESOS.- Otros Muebles de Oficina y Estantería		27,778.53		27,778.53	-27,778.53
Equipo de Cómputo y de Tecnologías de la Información		11,615,508.37	1,483,767.01	10,131,741.36	-10,131,741.36
Equipo de Cómputo y de Tecnologías de la Información		11,615,508.37	1,483,767.01	10,131,741.36	-10,131,741.36
ESTATAL.- Equipo de Cómputo y de Tecnologías de la Información		2,680,431.88	1,492,811.84	1,187,620.04	-1,187,620.04
CS Y ASF 2013.- Equipo de Cómputo y de Tecnologías de la Información		4,345,737.54	-36,711.20	4,382,448.74	-4,382,448.74
ASE .- Equipo de Cómputo y de Tecnologías de la Información		139,385.60		139,385.60	-139,385.60
INVESTIGACION.- Equipo de Cómputo y de Tecnologías de la Información		54,606.15		54,606.15	-54,606.15
ENSEÑANZA.- Equipo de Cómputo y de Tecnologías de la Información		103,089.67		103,089.67	-103,089.67
CTAS DE RECUP.-Equipo de Cómputo y de Tecnologías de la Información		69,137.85		69,137.85	-69,137.85

**HOSPITAL DEL NIÑO MORELENSE**  
**ESTADO ANALÍTICO DEL ACTIVO**



Hoja : 12

Fecha : 30/01/2014


01 ENE 2013      AI      31 DIC 2013

Presentación Hospital del niño  
morelense  
Flujo Periodo

Descripción	Saldo Inicial	Cargos Periodo	Abonos Periodo	Saldo Final	Flujo Periodo
FIDECOMP - Equipo de Cómputo y de Tecnologías de la Información		975,056.87		975,056.87	-975,056.87
CS Y ASF 2010 - Equipo de Cómputo y de Tecnologías de la Información		17,620.13		17,620.13	-17,620.13
CS Y ASF 2008 .- Equipo de Cómputo y de Tecnologías de la Información		14,472.87	27,666.37	-13,193.50	13,193.50
EQ N-HNM .- Equipo de Cómputo y de Tecnologías de la Información		1,202,368.62		1,202,368.62	-1,202,368.62
OTROS INGRESOS.- Equipo de Cómputo y de Tecnologías de la Información		21,432.27		21,432.27	-21,432.27
EQ 2012 .- Equipo de Cómputo y de Tecnologías de la Información		1,992,168.92		1,992,168.92	-1,992,168.92
Otros Mobiliarios y Equipos de Administración		3,177,609.21	1,051,691.25	2,125,917.96	-2,125,917.96
Otros Mobiliarios y Equipos de Administración		3,177,609.21	1,051,691.25	2,125,917.96	-2,125,917.96
ESTATAL.- Otros Mobiliarios y Equipos de Administración		1,656,641.45	926,137.32	730,504.13	-730,504.13
CS Y ASF 2013.- Otros Mobiliarios y Equipos de Administración		23,680.13	24,000.00	-319.87	319.87
ASE.- Otros Mobiliarios y Equipos de Administracion		5,387.93	5,387.93		0.00
INVESTIGACION.- Otros Mobiliarios y Equipos de Administración		1,477.00		1,477.00	-1,477.00
CTAS DE RECUP. Otros Mobiliarios y Equipos de Administracion		257,798.74		257,798.74	-257,798.74
CS Y ASF 2011.-Otros mobiliarios y Equipos de Administracion		382,699.94		382,699.94	-382,699.94
CS Y ASF 2012.-Otros mobiliarios y Equipos de Administracion		175,331.03	96,166.00	79,165.03	-79,165.03
EQ N-HNM.- Otros Mobiliarios y Equipos de Administracion		674,592.99		674,592.99	-674,592.99
Mobiliario y Equipo Educativo y Recreativo		901,541.33	25,258.97	876,282.36	-876,282.36
Equipos y Aparatos Audiovisuales		884,489.33	25,258.97	859,230.36	-859,230.36
Equipos y Aparatos Audiovisuales		884,489.33	25,258.97	859,230.36	-859,230.36
ESTATAL.- Equipos y Aparatos Audiovisuales		145,470.42	25,258.97	120,211.45	-120,211.45
CS Y ASF 2013 .- Equipos y Aparatos Audiovisuales		224,200.36		224,200.36	-224,200.36
INVESTIGACION.- Equipos y Aparatos Audiovisuales		4,799.00		4,799.00	-4,799.00

# HOSPITAL DEL NIÑO MORELENSE

## ESTADO ANALÍTICO DEL ACTIVO



Hoja : 13

Fecha : 30/01/2014

01 ENE 2013

Al

31 DIC 2013

Presentación

Hospital del niño  
morelense  
Flujo Periodo

Descripción	Saldo Inicial	Cargos Periodo	Abonos Periodo	Saldo Final	Flujo Periodo
ENSEÑANZA.- Equipos y Aparatos Audiovisuales		373,731.97		373,731.97	-373,731.97
CTAS DE RECUP. Equipos y Aparatos Audiovisuales		16,558.97		16,558.97	-16,558.97
CS Y ASF 2011 .- Equipos y Aparatos Audiovisuales		24,371.76		24,371.76	-24,371.76
EQ N-HNM .- Equipos y Aparatos Audiovisuales		82,340.00		82,340.00	-82,340.00
OTROS INGRESOS.- Equipos y Aparatos Audiovisuales		13,016.85		13,016.85	-13,016.85
Cámaras Fotográficas y de Vídeo		17,052.00		17,052.00	-17,052.00
Cámaras Fotográficas y de Vídeo		17,052.00		17,052.00	-17,052.00
FIDECOMP - Cámaras fotográficas y de video		17,052.00		17,052.00	-17,052.00
Otro Mobiliario y Equipo Educacional y Recreativo					0.00
Otro Mobiliario y Equipo Educacional y Recreativo					0.00
Equipo e Instrumental Médico y de Laboratorio		252,426,991.52	34,345,709.52	218,081,282.00	-218,081,282.00
Equipo Médico y de Laboratorio		248,929,815.98	34,783,133.58	214,146,682.40	-214,146,682.40
Equipo Médico y de Laboratorio		248,929,815.98	34,783,133.58	214,146,682.40	-214,146,682.40
ESTATAL.- Equipo Médico y de Laboratorio		42,670,040.60	29,601,256.09	13,068,784.51	-13,068,784.51
CS Y ASF 2013.- Equipo Médico y de Laboratorio		39,833,365.22		39,833,365.22	-39,833,365.22
ASE SP - Equipo Médico y Laboratorio		6,237.50		6,237.50	-6,237.50
INVESTIGACION.- Equipo Médico y de Laboratorio		113,221.11		113,221.11	-113,221.11
ENSEÑANZA.- Equipo Médico y de Laboratorio		299,047.63		299,047.63	-299,047.63
CTAS DE RECUP. Equipo Medico		2,384,811.87		2,384,811.87	-2,384,811.87
FIDECOMP - Equipo Médico y de Laboratorio		3,274,732.47	247,800.00	3,026,932.47	-3,026,932.47
CS y ASF 2011 - Equipo Médico y de Laboratorio		1,233,705.69	16,500.00	1,217,205.69	-1,217,205.69
CS Y ASF 2012.- Equipo Médico y de Laboratorio		104,484.11		104,484.11	-104,484.11
EQ N-HNM .- Equipo Médico y de Laboratorio		108,042,466.40	4,842,539.90	103,199,926.50	-103,199,926.50
OTROS INGRESOS.- Equipo Medico		11,187,561.07		11,187,561.07	-11,187,561.07

**HOSPITAL DEL NIÑO MORELENSE**  
**ESTADO ANALÍTICO DEL ACTIVO**



Hoja : 14


Fecha : 30/01/2014

01 ENE 2013      AI      31 DIC 2013

Presentac Hospital del niño  
morelense  
Flujo Periodo

Descripción	Saldo Inicial	Cargos Periodo	Abonos Periodo	Saldo Final	Flujo Periodo
EQUIPAMIENTO 2012 - Equipo Médico y de Laboratorio		39,780,142.31	75,037.59	39,705,104.72	-39,705,104.72
Instrumental Médico y de Laboratorio		3,497,175.54	-437,424.06	3,934,599.60	-3,934,599.60
Instrumental Médico y de Laboratorio		3,497,175.54	-437,424.06	3,934,599.60	-3,934,599.60
ESTATAL.- Instrumental Médico y de Laboratorio		409,945.85	27,198.34	382,747.51	-382,747.51
CS Y ASF 2013.- Instrumental Médico y de Laboratorio		2,604,690.45	-464,622.40	3,069,312.85	-3,069,312.85
INVESTIGACION.- Instrumental Médico y de Laboratorio		11,981.00		11,981.00	-11,981.00
CTAS DE RECUP.- Instrumental Medico		6,265.36		6,265.36	-6,265.36
CS Y ASF 2011.- Instrumental Medico		87,981.60		87,981.60	-87,981.60
CS Y ASF 2012 - Instrumental Medico		221,616.05		221,616.05	-221,616.05
CS Y ASF 2010 - Instrumental Medico		16,768.49		16,768.49	-16,768.49
EQ N-HNM.- Instrumental Médico y de Laboratorio		137,926.74		137,926.74	-137,926.74
Equipo de Transporte		5,765,641.54		5,765,641.54	-5,765,641.54
Automóviles y Equipo Terrestre		5,765,641.54		5,765,641.54	-5,765,641.54
Automóviles y Equipo Terrestre		5,765,641.54		5,765,641.54	-5,765,641.54
ESTATAL.- Automóviles y Equipo Terrestre		2,173,435.00		2,173,435.00	-2,173,435.00
ENSEÑANZA.- Automóviles y Equipo Terrestre		160,271.55		160,271.55	-160,271.55
CTAS DE RECUP.- Automóviles y Equipo Terrestre		786,359.99		786,359.99	-786,359.99
FIDECOMP - Automóviles y Equipo Terrestre		2,645,575.00		2,645,575.00	-2,645,575.00
Equipo de Defensa y Seguridad		43,852.96		43,852.96	-43,852.96
Equipo de seguridad pública y nacional		43,852.96		43,852.96	-43,852.96
Equipo de defensa y seguridad		43,852.96		43,852.96	-43,852.96
CS Y ASF 2013 .- Equipo de seguridad pública y nacional		43,852.96		43,852.96	-43,852.96
Maquinaria, Otros Equipos y Herramientas		6,786,750.66	2,881,826.67	3,904,923.99	-3,904,923.99
Maquinaria y Equipo Industrial		2,782,352.54	1,997,722.79	784,629.75	-784,629.75

**HOSPITAL DEL NIÑO MORELENSE**  
**ESTADO ANALÍTICO DEL ACTIVO**



Hoja : 15


Fecha : 30/01/2014

01 ENE 2013      AI      31 DIC 2013

Presentación Hospital del niño  
morelense  
Flujo Periodo

Descripción	Saldo Inicial	Cargos Periodo	Abonos Periodo	Saldo Final	Flujo Periodo
Maquinaria y Equipo Industrial		2,782,352.54	1,997,722.79	784,629.75	-784,629.75
ESTATAL.- Maquinaria y Equipo Industrial		2,486,725.00	1,997,722.79	489,002.21	-489,002.21
CS Y ASF 2013.- Maquinaria y Equipo Industrial		261,500.09		261,500.09	-261,500.09
CS Y ASF 2011.- Maquinaria y Equipo Industrial		12,600.03		12,600.03	-12,600.03
CS Y ASF 2012 - Maquinaria y Equipo Industrial		21,527.42		21,527.42	-21,527.42
Maquinaria y Equipo de Construcción					0.00
Maquinaria y Equipo de Construcción					0.00
Equipo de Comunicación y Telecomunicación		2,022,136.57	595,303.18	1,426,833.39	-1,426,833.39
Equipo de Comunicación y Telecomunicación		2,022,136.57	595,303.18	1,426,833.39	-1,426,833.39
ESTATAL.- Equipo de Comunicación y Telecomunicación		745,777.77	595,303.18	150,474.59	-150,474.59
CS Y ASF 2013.- Equipo de Comunicación y Telecomunicación		226,477.22		226,477.22	-226,477.22
ENSEÑANZA.- Equipo de Comunicacion y Telecomunicacion		1,260.98		1,260.98	-1,260.98
CTAS DE RECUP.- Equipos de Comunicacion y Telecomunicacion		71,254.00		71,254.00	-71,254.00
EQ N-HNM .- Equipos de Comunicacion y Telecomunicacion		977,366.60		977,366.60	-977,366.60
Equipos de Generación Eléctrica, Aparatos y Accesorios Eléctricos		1,669,402.11	238,316.70	1,431,085.41	-1,431,085.41
Equipos de Generación Eléctrica, Aparatos y Accesorios Eléctricos		1,669,402.11	238,316.70	1,431,085.41	-1,431,085.41
ESTATAL.- Maquinaria y Equipo Electronico		410,188.15	238,316.70	171,871.45	-171,871.45
CS Y ASF 2013.- Maquinaria y Equipo Electronico		259,293.96		259,293.96	-259,293.96
CS Y ASF 2011.- MAQUINARIA Y EQUIPO ELECTRICO Y ELECTRONICO		999,920.00		999,920.00	-999,920.00
Herramientas y Máquinas-Herramienta		312,859.44	50,484.00	262,375.44	-262,375.44
ESTATAL.- Herramientas y Máquinas-Herramienta		148,525.87	50,484.00	98,041.87	-98,041.87
CS Y ASF 2013.- Herramientas y Máquinas-Herramienta		76,459.41		76,459.41	-76,459.41
FIDECOMP.- Herramientas y Máquinas-Herramienta		14,094.00		14,094.00	-14,094.00

**HOSPITAL DEL NIÑO MORELENSE**  
**ESTADO ANALÍTICO DEL ACTIVO**



Hoja : 16

Fecha : 30/01/2014

01 ENE 2013

Al 31 DIC 2013

Presentación Hospital del niño  
 morelense  
 Flujo Periodo

Descripción	Saldo Inicial	Cargos Periodo	Abonos Periodo	Saldo Final	Flujo Periodo
EQ N-HNM .- Herramientas y Máquinas-Herramienta		73,780.16		73,780.16	-73,780.16
Colecciones, Obras de Arte y Objetos Valiosos		5,700.00		5,700.00	-5,700.00
Bienes Artísticos, Culturales y Científicos		5,700.00		5,700.00	-5,700.00
Bienes Artísticos, Culturales y Científicos		5,700.00		5,700.00	-5,700.00
ESTATAL.- Bienes Artísticos, Culturales y Científicos		5,700.00		5,700.00	-5,700.00
SOFTWARE					0.00
Patentes, Marcas y Derechos					0.00
Depreciación, Deterioro y Amortización Acumulada de Bienes			55,329,044.51	-55,329,044.51	55,329,044.51
Depreciación Acumulada de Bienes Muebles			55,329,044.51	-55,329,044.51	55,329,044.51
Mobiliario y Equipo de Administración			5,683,072.59	-5,683,072.59	5,683,072.59
Muebles de oficina y estantería			783,490.85	-783,490.85	783,490.85
CSY ASF 2013.- Muebles de oficina y estantería			44,955.51	-44,955.51	44,955.51
ASE SP - Muebles de oficina y estantería			5,619.91	-5,619.91	5,619.91
CS Y ASF 2011.- Muebles de oficina y estantería			61,557.65	-61,557.65	61,557.65
CS Y ASF 2012.- Muebles de oficina y estantería			671,357.78	-671,357.78	671,357.78
Equipo de Cómputo y de Tecnologías de la Información			3,268,577.14	-3,268,577.14	3,268,577.14
CS Y ASF 2013.- Equipo de Cómputo y de Tecnologías de la Información			45,245.80	-45,245.80	45,245.80
ASE .- Equipo de Cómputo y de Tecnologías de la Información			139,385.60	-139,385.60	139,385.60
FIDECOMP - Equipo de Cómputo y de Tecnologías de la Información			975,056.87	-975,056.87	975,056.87
CS Y ASF 2010 - Equipo de Cómputo y de Tecnologías de la Información			17,620.13	-17,620.13	17,620.13
CS Y ASF 2008 .- Equipo de Cómputo y de Tecnologías de la Información			14,472.87	-14,472.87	14,472.87
EQ N-HNM .- Equipo de Cómputo y de Tecnologías de la Información			84,626.95	-84,626.95	84,626.95
EQ 2012 .- Equipo de Cómputo y de Tecnologías de la Información			1,992,168.92	-1,992,168.92	1,992,168.92



**HOSPITAL DEL NIÑO MORELENSE**  
**ESTADO ANALÍTICO DEL ACTIVO**



Hoja : 17

Fecha : 30/01/2014

01 ENE 2013

Al 31 DIC 2013

Presentación Hospital del niño  
morelense  
Flujo Periodo

Descripción	Saldo Inicial	Cargos Periodo	Abonos Periodo	Saldo Final	Flujo Periodo
Otros Muebles de Oficina y Estantería			1,631,004.60	-1,631,004.60	1,631,004.60
CS Y ASF 2013.- Otros Muebles de Oficina y Estantería			93,175.00	-93,175.00	93,175.00
ASE SP - Otros Muebles de Oficina y Estantería			65,821.79	-65,821.79	65,821.79
FIDECOMP .- Otros Muebles de Oficina y Estantería			1,010,142.84	-1,010,142.84	1,010,142.84
CS Y ASF 2011.- Otros Muebles de Oficina y Estantería			382,699.94	-382,699.94	382,699.94
CS Y ASF 2012.- Otros Muebles de Oficina y Estantería			79,165.03	-79,165.03	79,165.03
Mobiliario y Equipo Educacional y Recreativo			58,591.76	-58,591.76	58,591.76
Mobiliario y Equipo Educacional y Recreativo			41,539.76	-41,539.76	41,539.76
CS Y ASF 2013 .- Equipos y Aparatos Audiovisuales			17,168.00	-17,168.00	17,168.00
CS Y ASF 2011 .- Equipos y Aparatos Audiovisuales			24,371.76	-24,371.76	24,371.76
Cámaras Fotográficas y de Video			17,052.00	-17,052.00	17,052.00
FIDECOMP - Cámaras fotográficas y de video			17,052.00	-17,052.00	17,052.00
Equipo e Instrumental Médico y de Laboratorio			45,642,523.71	-45,642,523.71	45,642,523.71
Equipo e Instrumental Médico y de Laboratorio			45,227,732.59	-45,227,732.59	45,227,732.59
ASE SP - Equipo Médico y Laboratorio			6,237.50	-6,237.50	6,237.50
FIDECOMP - Equipo Médico y de Laboratorio			3,026,932.47	-3,026,932.47	3,026,932.47
CS y ASF 2011 - Equipo Médico y de Laboratorio			1,217,205.69	-1,217,205.69	1,217,205.69
CS Y ASF 2012.- Equipo Médico y de Laboratorio			104,484.11	-104,484.11	104,484.11
EQ N-HNM .- Equipo Médico y de Laboratorio			1,167,768.10	-1,167,768.10	1,167,768.10
EQUIPAMIENTO 2012 - Equipo Médico y de Laboratorio			39,705,104.72	-39,705,104.72	39,705,104.72
Instrumental Médico y de Laboratorio			414,791.12	-414,791.12	414,791.12
CS Y ASF 2013.- Instrumental Médico y de Laboratorio			88,424.98	-88,424.98	88,424.98
CS Y ASF 2011.- Instrumental Medico			87,981.60	-87,981.60	87,981.60
CS Y ASF 2012 - Instrumental Medico			221,616.05	-221,616.05	221,616.05

**HOSPITAL DEL NIÑO MORELENSE**  
**ESTADO ANALÍTICO DEL ACTIVO**



Hoja : 18

Fecha : 30/01/2014

01 ENE 2013

Al 31 DIC 2013

Presentación Hospital del niño  
 morelense  
 Flujo Periodo

Descripción	Saldo Inicial	Cargos Periodo	Abonos Periodo	Saldo Final	Flujo Periodo
CS Y ASF 2010 - Instrumental Medico			16,768.49	-16,768.49	16,768.49
Automóviles y Equipo Terrestre			2,645,575.00	-2,645,575.00	2,645,575.00
Automóviles y Equipo Terrestre			2,645,575.00	-2,645,575.00	2,645,575.00
FIDECOMP - □Automóviles y Equipo Terrestre			2,645,575.00	-2,645,575.00	2,645,575.00
Maquinaria y Equipo Industrial			1,299,281.45	-1,299,281.45	1,299,281.45
Maquinaria y Equipo Industrial			285,267.45	-285,267.45	285,267.45
CS Y ASF 2013.- Maquinaria y Equipo Industrial			251,140.00	-251,140.00	251,140.00
CS Y ASF 2011.- Maquinaria y Equipo Industrial			12,600.03	-12,600.03	12,600.03
CS Y ASF 2012 - Maquinaria y Equipo Industrial			21,527.42	-21,527.42	21,527.42
Equipos de Generación Eléctrica, Aparatos y Accesorios Eléctricos			999,920.00	-999,920.00	999,920.00
CS Y ASF 2011.- Maquinaria y Equipo Electronico			999,920.00	-999,920.00	999,920.00
Herramientas y Máquinas-Herramienta			14,094.00	-14,094.00	14,094.00
FIDECOMP.- Herramientas y Máquinas-Herramienta			14,094.00	-14,094.00	14,094.00
Activos Diferidos		1,685,304.71	748,000.96	937,303.75	-937,303.75
Seguros Pagados por Anticipado		1,685,304.71	748,000.96	937,303.75	-937,303.75
Depositos en Garantía		1,685,304.71	748,000.96	937,303.75	-937,303.75
ESTATAL.- DEPOSITOS EN GARANTIA		1,663,655.96	748,000.96	915,655.00	-915,655.00
CTAS DE RECUP.- Depósitos en Garantía		21,648.75		21,648.75	-21,648.75

ELABORO  C.P. CYNTHIA SANCHEZ TERAN JEFE DE AREA DE CONTABILIDAD	REVISO  C.P. RAYMUNDO CUEVAS LUGO COORDINADOR DE AREA FINANZA	VALIDO  C.P. ANGELICA MILLA VEGA DIRECTORA DIVISION ADM.	Ve. Bo.  DR. JOSE A. RAMOS RODRIGUEZ DIRECTOR GENERAL
---	--	---	--