

Hospital del Niño  
Morelense

---

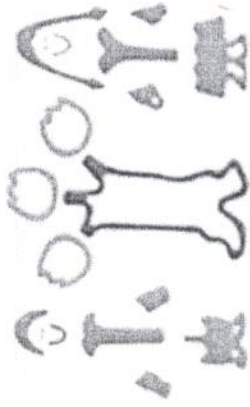
# Introducción

HOSPITAL DEL NIÑO MORELENSE | CUENTA PÚBLICA  
IER TRIMESTRE | 2015

## Introducción

La Cuenta Pública que se presenta fortalece la cultura de rendición de cuentas y la práctica cotidiana de la transparencia en la gestión pública. En estricto apego a los artículos 27 y 37 de la Ley de Fiscalización Superior del Estado de Morelos; 52, 53 y 54 de la Ley General de Contabilidad Gubernamental, y al Acuerdo por el que se armoniza la estructura de las cuentas públicas emitido por el Consejo Nacional de Armonización Contable y publicado en el Diario Oficial de la Federación el 30 de diciembre de 2013, la Cuenta Pública que se presenta obedece a la estructura y contenidos establecidos en los ordenamientos antes señalados.

La Cuenta Pública, adicionalmente a contar con una estructura armonizada, presenta a su vez sus contenidos y formatos armonizados, facilitando con ello la consolidación de la información financiera. Lo anterior contribuye a la fiscalización de los activos, pasivos, ingresos y gastos, así como a la transparencia y a la rendición de cuentas.



Hospital del Niño  
Morelense

# Información Contable

---


CUENTA PÚBLICA | 2015  
HOSPITAL DEL NIÑO MORELENSE |  
1ER TRIMESTRE

# HOSPITAL DEL NIÑO MORELENSE

Cuenta Pública 2015  
Estado de Actividades  
Del 1 de enero al 31 de marzo de 2015 y 2014  
(Pesos)

Ente Público:	2015	2014	2015	2014
Hospital del Niño Morelense	Compartido	Compartido	Compartido	Compartido
<b>INGRESOS Y OTROS BENEFICIOS</b>				
Ingresos de la Gestión	2,597,174	1,019,090	54,079,025	49,464,201
Impuestos	0	0	38,860,468	36,201,582
Cuentas y Aportaciones de Seguridad Social	0	0	7,085,744	8,920,069
Contribuciones de Mejoras	0	0	8,132,813	4,342,550
Derechos	0	0	0	0
Productos de Tipo Corriente	0	0	0	0
Aprovechamientos de Tipo Corriente	0	20,499	0	0
Ingresos por Venta de Bienes y Servicios	2,597,174	988,591	0	0
Ingresos no Comprendidos en las Fracciones de la Ley de Ingresos Causados en Ejercicios Fiscales Anteriores Pendientes de Liquidación o Pago	0	0	0	0
<b>Asignaciones, Aportaciones, Transferencias, Subsidios y Otras Ayudas</b>	60,277,561	61,352,143	0	0
Participaciones y Aportaciones	18,044,972	0	0	0
Transferencia, Asignaciones, Subsidios y Otras	42,232,589	61,352,143	0	0
<b>Otros Ingresos y Beneficios</b>	94,098	545,409	0	0
Ingresos Financieros	0	0	0	0
Incremento por Variación de Inventarios	0	0	0	0
Diminución del Exceso de Estimaciones por Pérdida o Deterioro u Obsolescencia	0	0	0	0
Diminución del Exceso de Provisiones	0	0	0	0
Otros Ingresos y Beneficios Varios	94,098	545,409	0	0
<b>Total de Ingresos y Otros Beneficios</b>	<b>62,968,833</b>	<b>62,916,642</b>	<b>54,079,025</b>	<b>49,464,201</b>
<b>GASTOS Y OTRAS PÉRDIDAS</b>				
Gastos de Funcionamiento	38,860,468	7,085,744	4,260,956	4,260,956
Servicios Personales	0	0	0	0
Materiales y Suministros	0	0	0	0
Servicios Generales	0	0	0	0
<b>Transferencia, Asignaciones, Subsidios y Otras Ayudas</b>	0	0	0	0
Transferencias Internas y Asignaciones al Sector Público	0	0	0	0
Transferencias al Resto del Sector Público	0	0	0	0
Subsidios y Subvenciones	0	0	0	0
<b>Ayudas Sociales</b>	0	0	0	0
Pensiones y Jubilaciones	0	0	0	0
Transferencias a Fideicomisos, Mandatos y Contratos	0	0	0	0
Transferencias a la Seguridad Social	0	0	0	0
Donativos	0	0	0	0
Transferencias al Exterior	0	0	0	0
<b>Participaciones y Aportaciones</b>	0	0	0	0
Participaciones	0	0	0	0
Aportaciones	0	0	0	0
Convenios	0	0	0	0
<b>Intereses, Comisiones y Otros Gastos de la Deuda Pública</b>	0	0	0	0
Intereses de la Deuda Pública	0	0	0	0
Comisiones de la Deuda Pública	0	0	0	0
Gastos de la Deuda Pública	0	0	0	0
Costo por Coberturas	0	0	0	0
Apoyos Financieros	0	0	0	0
<b>Otros Gastos y Pérdidas Extraordinarias</b>	4,260,956	4,260,956	0	0
Estimaciones, Depreciaciones, Deterioros, Obsolescencia y Provisiones	0	0	0	0
Diminución de Inventarios	0	0	0	0
Aumento por Insuficiencia de Estimaciones por Pérdida o Deterioro u Obsolescencia	0	0	0	0
Aumento por Insuficiencia de Provisiones	0	0	0	0
Otros Gastos	0	0	0	0
<b>Inversión Pública</b>	0	0	0	0
Inversión Pública no Capitalizable	0	0	0	0
<b>Total de Gastos y Otras Pérdidas</b>	<b>56,339,881</b>	<b>4,628,852</b>	<b>4,260,956</b>	<b>49,464,201</b>
<b>Resultados del Ejercicio (Ahorro/Desahorro)</b>	<b>6,638,952</b>	<b>58,000,000</b>	<b>11,818,069</b>	<b>0</b>

Bajo protesta de decir verdad declaramos que los Estados Financieros y sus Notas son razonablemente correctos y responsabilidad del emisor

Elaboró:  
  
C.P. Raimundo Cuevas

VoBo.  
  
C.P. Cynthia Sánchez Terán

Coordinadora de Área de Recursos Materiales y Control Patrimonial  
Encargada de Despacho de la Dirección de División Administrativa  
Oficio HNA/M/DDA/CAS/181/2015

  
Autorizado  
Dr. José Alejandro Ramos Rodríguez  
Director General

CUENTA PÚBLICA | 2015  
HOSPITAL DEL NIÑO MORELENSE

Cuenta Pública 2015  
Estado de Situación Financiera  
Al 31 de marzo de 2015 y 2014  
(Pesos)  
Hospital del Niño Morelense

	CONCEPCION		CONCEPCION	
	2015	2014	2015	2014
<b>ACTIVO</b>				
<b>Activo Circulante</b>				
Efectivo y Equivalentes	75,630,952	73,381,459	15,782,267	16,232,247
Derechos a Recibir Efectivo o Equivalentes	9,981,831	26,875,044	0	0
Derechos a Recibir Bienes o Servicios	37,358	31,413	0	0
Inventarios	0	0	0	0
Anticipas	13,953,389	15,997,143	0	0
Estimación por Pérdidas o Deterioro de Activos Circulantes	-7,183,838	0	0	0
Otros Activos Circulantes	0	0	0	134,473
<b>Total de Activos Circulantes</b>	<b>92,221,832</b>	<b>116,398,240</b>	<b>15,782,267</b>	<b>16,376,725</b>
<b>Activo No Circulante</b>				
Inversiones Financieras a Largo Plazo	0	0	0	0
Derechos a Recibir Efectivo o Equivalentes a Largo Plazo	10,064,018	0	0	0
Bienes Inmuebles, Infraestructura y Constituciones en Bienes Muebles	273,131,423	244,314,185	0	0
Activos Intangibles	0	0	0	0
Degradación, Deterioro y Amortización Acumulada de Bienes	-25,785,342	-55,328,048	0	0
Activos Diferidos	837,304	937,304	0	0
Extinción por Pérdidas o Deterioro de Activos No Circulantes	0	0	0	0
Otros Activos no Circulantes	0	0	0	0
<b>Total de Activos No Circulantes</b>	<b>258,287,403</b>	<b>210,398,444</b>	<b>15,782,267</b>	<b>16,376,725</b>
<b>Total del Activo</b>	<b>350,489,235</b>	<b>325,396,784</b>	<b>315,564,534</b>	<b>325,396,784</b>
<b>PASIVO</b>				
<b>Pasivo Circulante</b>				
Cuentas por Pagar a Corto Plazo	0	0	0	0
Documentos por Pagar a Corto Plazo	0	0	0	0
Deuda Pública a Largo Plazo	0	0	0	0
Deuda Pública a Corto Plazo	0	0	0	0
Activos Diferidos a Largo Plazo	0	0	0	0
Fondos y Bienes de Terceros en Garantía y/o en Administración a Largo Plazo	0	0	0	0
Provisiones a Corto Plazo	0	0	0	0
Otros Pasivos a Corto Plazo	0	0	0	0
<b>Total de Pasivos Circulantes</b>	<b>0</b>	<b>0</b>	<b>0</b>	<b>0</b>
<b>Pasivo No Circulante</b>				
Cuentas por Pagar a Largo Plazo	0	0	0	0
Documentos por Pagar a Largo Plazo	0	0	0	0
Deuda Pública a Largo Plazo	0	0	0	0
Pasivos Diferidos a Largo Plazo	0	0	0	0
Fondos y Bienes de Terceros en Garantía y/o en Administración a Largo Plazo	0	0	0	0
Provisiones a Largo Plazo	0	0	0	0
<b>Total de Pasivos No Circulantes</b>	<b>0</b>	<b>0</b>	<b>0</b>	<b>0</b>
<b>Total del Pasivo</b>	<b>0</b>	<b>0</b>	<b>0</b>	<b>0</b>
<b>RECIENDA PÚBLICA/ PATRIMONIO</b>				
<b>Reciendas Públicas/Patrimonio Contribuido</b>	<b>227,926,382</b>	<b>219,445,203</b>	<b>227,926,382</b>	<b>219,445,203</b>
Aportaciones	0	0	0	0
Donaciones de Capital	0	0	0	0
Actualización de la Hacienda Pública / Patrimonio	0	0	0	0
<b>Hacienda Pública/Patrimonio Generado</b>	<b>304,780,566</b>	<b>89,568,776</b>	<b>304,780,566</b>	<b>89,568,776</b>
Resultados del Ejercicio (Ahorro / Desahorro)	4,458,452	13,482,441	4,458,452	13,482,441
Resultados de Ejercicios Anteriores	104,151,714	71,406,980	104,151,714	71,406,980
Reservas	0	0	0	0
Reservas	0	0	0	0
Rectificaciones de Resultados de Ejercicios Anteriores	0	0	0	0
<b>Exceso o Insuficiencia en la Actualización de la Hacienda Pública/Patrimonio</b>	<b>0</b>	<b>0</b>	<b>0</b>	<b>0</b>
Resultados por Extinción Monetaria	0	0	0	0
Resultado por Tenencia de Activos no Monetarios	0	0	0	0
<b>Total Hacienda Pública/ Patrimonio</b>	<b>334,706,948</b>	<b>309,033,979</b>	<b>334,706,948</b>	<b>309,033,979</b>
<b>Total del Pasivo y Hacienda Pública / Patrimonio</b>	<b>350,489,235</b>	<b>325,396,784</b>	<b>350,489,235</b>	<b>325,396,784</b>

Bajo protesta de decir verdad declaro que los Estados Financieros y sus Notas son razonablemente correctos y responsables del autor.

Elaboró:  
*Rafaela Cuevas*  
C.P. Bayamón Cuevas Lugo  
Coordinador de Área de Finanzas y Contabilidad

Yo, Sr. Bo. *[Firma]*  
C. Cynthia Sánchez Terán  
Coordinadora de Área de Recursos Materiales y Control Patrimonial  
Encargada de Despacho de la Dirección de División Administrativa  
Oficio HYAM/DDA/CASI/181/2015

Autentó:  
*[Firma]*  
Dr. José Alejandro Ramos Rodríguez

# HOSPITAL DEL NIÑO MORELENSE

Cuenta Pública 2015  
Estado de Cambios en la Situación Financiera  
Al 31 de marzo de 2015 y 2014  
(Pesos)

Ente Público: Hospital del Niño Morelense

Concepto	Origen	Apliación	Concepto	Origen	Apliación
<b>ACTIVO</b>	25,520,917	50,619,428	<b>PASIVO</b>	0	594,458
Activo Circulante	25,420,917	2,444,469	Pasivo Circulante	0	594,458
Efectivo y Equivalentes	0	2,442,294	Cuentas por Pagar a Corto Plazo	0	439,980
Derechos a Recibir Efectivo o Equivalentes	17,093,225	0	Documentos por Pagar a Corto Plazo	0	0
Derechos a Recibir Bienes o Servicios	0	2,175	Porción a Corto Plazo de la Deuda Pública a Largo	0	0
Inventarios	0	0	Títulos y Valores a Corto Plazo	0	0
Almacenes	1,143,754	0	Pasivos Diferidos a Corto Plazo	0	0
Estimación por Pérdida o Deterioro de Activos	7,183,938	0	Fondos y Bienes de Terceros en Garantía y/o	0	0
Circulantes	0	0	Administración a Corto Plazo	0	0
Otros Activos Circulantes	0	0	Provisiones a Corto Plazo	0	154,478
Activo No Circulante	100,000	48,174,959	Otros Pasivos a Corto Plazo	0	0
Inversiones Financieras a Largo Plazo	0	0	<b>Pasivo No Circulante</b>	0	0
Derechos a Recibir Efectivo o Equivalentes a Largo	0	10,064,018	Cuentas por Pagar a Largo Plazo	0	0
Bienes Inmuebles, Infraestructura y Construcciones	0	0	Documentos por Pagar a Largo Plazo	0	0
Bienes Muebles	0	8,567,238	Deuda Pública a Largo Plazo	0	0
Activos Intangibles	0	0	Pasivos Diferidos a Largo Plazo	0	0
Depreciación, Deterioro y Amortización Acumulada	0	29,545,703	Fondos y Bienes de Terceros en Garantía y/o en	0	0
de Bienes	0	0	Administración a Largo Plazo	0	0
Activos Diferidos	100,000	0	Provisiones a Largo Plazo	0	0
Estimación por Pérdida o Deterioro de Activos no	0	0			
Circulantes	0	0			
Otros Activos no Circulantes	0	0	<b>HACIENDA PÚBLICA/ PATRIMONIO</b>	<b>39,223,913</b>	<b>13,530,944</b>
			<b>Hacienda Pública/Patrimonio Contribuido</b>	<b>8,481,179</b>	<b>0</b>
			Aportaciones	8,481,179	0
			Donaciones de Capital	0	0
			Actualización de la Hacienda Pública / Patrimonio	0	0
			<b>Hacienda Pública/Patrimonio Generado</b>	<b>30,742,734</b>	<b>13,530,944</b>
			Resultados del Ejercicio (Ahorro / Desahorro)	0	6,823,589
			Resultados de Ejercicios Anteriores	30,742,734	0
			Revalúos	0	0
			Reservas	0	4,707,355
			Rectificaciones de Resultados de Ejercicios	0	0
			<b>Exceso o Insuficiencia en la Actualización de la</b>	<b>0</b>	<b>0</b>
			<b>Hacienda Pública/Patrimonio</b>	<b>0</b>	<b>0</b>
			Resultado por Posición Monetaria	0	0
			Resultado por Tenencia de Activos no Monetarios	0	0

Bajo protesta de decir verdad declaramos que los Estados Financieros y sus Notas son razonablemente correctos y responsabilidad del emisor

Elaboró:

  
C.P. Raymundo Cuevas Lugo  
Coordinador de Área de Finanzas y Contabilidad

Vg. Bo.

  
C.P. Cynthia Sánchez Terán  
Coordinadora de Área de Recursos Materiales y Control Patrimonial  
Encargada de Despacho de la Dirección de División Administrativa  
Oficio HNAM/DDA/CASI/181/2015

Autorizó:

  
Dr. José Alejandro Ramos Rodríguez  
Director General

CUENTA PÚBLICA | 2015  
HOSPITAL DEL NIÑO MORELENSE

Cuenta Pública 2015  
Estado Analítico del Activo  
Del 1 de enero al 31 de marzo de 2015  
(Pesos)

Ente Público: Hospital del Niño Morelense

Concepto	Saldo Inicial 1	Cargos del Período 2	Abonos del Período 3	Saldo Final 4 = (1+2-3)	Variación del Período (4-1)
<b>ACTIVO</b>	<b>366,340,574</b>	<b>211,345,970</b>	<b>227,197,329</b>	<b>350,489,215</b>	<b>-15,851,359</b>
Activo Circulante	103,234,662	211,343,070	222,355,920	92,221,812	-11,012,850
Efectivo y Equivalentes	58,737,371	115,293,842	98,200,261	75,830,952	17,093,581
Derechos a Recibir Efectivo o Equivalentes	39,028,529	81,974,622	111,421,330	9,581,821	-29,446,708
Derechos a Recibir Bienes o Servicios	61,498	60,000	81,910	39,588	-21,910
Inventarios	0	0	0	0	0
Almacenes	12,591,202	14,014,606	12,652,419	13,953,389	1,362,187
Estimación por Pérdida o Deterioro de Activos Circulantes	-7,183,938	0	0	-7,183,938	0
Otros Activos Circulantes	0	0	0	0	0
<b>Activo No Circulante</b>	<b>263,105,912</b>	<b>2,900</b>	<b>4,841,409</b>	<b>258,267,403</b>	<b>-4,838,509</b>
Inversiones Financieras a Largo Plazo	0	0	0	0	0
Derechos a Recibir Efectivo o Equivalentes a Largo Plazo	10,550,577	0	486,559	10,064,018	-486,559
Bienes Inmuebles, Infraestructura y Construcciones en Proceso	273,242,417	2,900	93,894	273,151,423	-90,994
Bienes Muebles	0	0	0	0	0
Activos Intangibles	0	0	0	0	0
Depreciación, Deterioro y Amortización Acumulada de Bienes	-21,524,386	0	4,260,956	-25,785,342	-4,260,956
Activos Diferidos	837,304	0	0	837,304	0
Estimación por Pérdida o Deterioro de Activos no Circulantes	0	0	0	0	0
Otros Activos no Circulantes	0	0	0	0	0


Bajo protesta de decir verdad declaramos que los Estados Financieros y sus Notas son razonablemente correctos y responsabilidad del emisor

Elaboró:

Vo. Bo.

Autorizó:

  
C.P. Raymundo Cuevas Lugo  
Coordinador de Área de Finanzas y Contabilidad

  
C.P. Cynthia Sánchez Terán  
Coordinadora de Área de Recursos Materiales y Control Patrimonial  
Encargada de Despacho de la Dirección de División Administrativa  
Oficio HNAM/DDA/CAS/181/2015

  
Dr. José Alejandro Ramos Rodríguez  
Director General

HOSPITAL DEL NIÑO MORELENSE

Cuenta Pública 2015  
 Estado Analítico de la Deuda y Otros Pasivos  
 Del 1 de enero al 31 marzo de 2015  
 (Pesos)

Hospital del Niño Morelense


Ente Público	Moneda de Contratación	Institución o País Acreditador	Saldo Inicial del Periodo	Saldo Final del Periodo
<b>DEUDA PÚBLICA</b>				
<b>Corto Plazo</b>				
Deuda Interna			0	0
Instituciones de Crédito			0	0
Títulos y Valores			0	0
Arrendamientos Financieros			0	0
Deuda Externa			0	0
Organismos Financieros Internacionales			0	0
Deuda Bilateral			0	0
Títulos y Valores			0	0
Arrendamientos Financieros			0	0
<b>Subtotal a Corto Plazo</b>			<b>0</b>	<b>0</b>
<b>Largo Plazo</b>				
Deuda Interna			0	0
Instituciones de Crédito			0	0
Títulos y Valores			0	0
Arrendamientos Financieros			0	0
Deuda Externa			0	0
Organismos Financieros Internacionales			0	0
Deuda Bilateral			0	0
Títulos y Valores			0	0
Arrendamientos Financieros			0	0
<b>Subtotal a Largo Plazo</b>			<b>0</b>	<b>0</b>
Otros Pasivos			35,740,934	15,782,267
<b>Total Deuda y Otros Pasivos</b>			<b>35,740,934</b>	<b>15,782,267</b>

Bajo protesta de decir verdad declaramos que los Estados Financieros y sus Notas son razonablemente correctos y responsabilidad del emisor


Elaboró:

  
 R. Raymundo Cuevas Ugo  
 Coordinador de Área de Finanzas y Contabilidad

Yo. Bo.

  
 C.P. Cynthia Sánchez Terán  
 Coordinadora de Área de Recursos Materiales y Control Patrimonial  
 Encargada de Despacho de la Dirección de División Administrativa  
 Oficio HNAM/DDA/CAS/181/2015

Autorizo:

  
 Dr. José Alejandro Ramos Rodríguez  
 Director General



CUENTA PÚBLICA | 2015  
HOSPITAL DEL NIÑO MORELENSE

Cuenta Pública 2015  
Estado de Variación en la Hacienda Pública  
Del 1 de enero al 31 de marzo de 2015  
(pesos)

Ente Público: Hospital del Niño Morelense


Concepto	Hacienda Pública/ Patrimonio Contribuido	Hacienda Pública/ Patrimonio Generado de Ejercicios Anteriores	Hacienda Pública/ Patrimonio Generado del Ejercicio	Ajustes por Cambios de Valor	TOTAL
<b>Rectificaciones de Resultados de Ejercicios Anteriores</b>	0	0	0	0	0
Patrimonio Neto Inicial Ajustado del Ejercicio	221,856,840	0	0	0	221,856,840
Aportaciones	221,856,840	0	0	0	221,856,840
Donaciones de Capital	0	0	0	0	0
Actualización de la Hacienda Pública/ Patrimonio	0	0	0	0	0
<b>Variaciones de la Hacienda Pública/ Patrimonio Neto del Ejercicio</b>	0	123,917,999	-15,175,199	0	108,742,800
Resultados del Ejercicio (Ahorro/Desahorro)	0	0	-19,882,554	0	-19,882,554
Resultados de Ejercicios Anteriores	0	123,917,999	0	0	123,917,999
Revalúos	0	0	0	0	0
Reservas	0	0	4,707,355	0	4,707,355
<b>Hacienda Pública/ Patrimonio Neto Final del Ejercicio 2013</b>	221,856,840	123,917,999	-15,175,199	0	330,599,640
<b>Cambios en la Hacienda Pública/ Patrimonio Neto del Ejercicio 2014</b>	6,069,542	0	0	0	6,069,542
Aportaciones	6,069,542	0	0	0	6,069,542
Donaciones de Capital	0	0	0	0	0
Actualización de la Hacienda Pública/ Patrimonio	0	0	0	0	0
<b>Variaciones de la Hacienda Pública/ Patrimonio Neto del Ejercicio</b>	0	-21,766,285	4,628,852	0	-17,137,433
Resultados del Ejercicio (Ahorro/Desahorro)	0	0	4,628,852	0	4,628,852
Resultados de Ejercicios Anteriores	0	-21,766,285	0	0	-21,766,285
Revalúos	0	0	0	0	0
Reservas	0	0	0	0	0
<b>Saldo Neto en la Hacienda Pública / Patrimonio 2014</b>	227,926,382	102,151,714	4,628,852	0	334,706,948


Bajo protesta de decir verdad declaramos que los Estados Financieros y sus Notas son razonablemente correctos y responsabilidad del emisor

Elaboró:

Vo. Bo.

Autorizó:

  
C.P. Raymond Cuevas Lugo  
Coordinador de Área de Finanzas y Contabilidad

  
C.P. Cynthia Sánchez Terán  
Coordinadora de Área de Recursos Materiales y Control Patrimonial  
Encargada de Despacho de la Dirección de División Administrativa  
Oficio HNAM/DDA/CASJ/181/2015

  
Dr. José Alejandro Ramos Rodríguez  
Director General

# HOSPITAL DEL NIÑO MORELENSE

Cuenta Pública 2015  
Estado de Flujos de Efectivo  
Del 1 de enero al 31 de marzo de 2015 y 2014  
(Pesos)

Hospital del Niño Morelense

Concepto	2015	2014	Concepto	2015	2014
<b>Flujos de Efectivo de las Actividades de Operación</b>					
Origen	62,868,833	0	Origen	0	0
Impuestos	0	0	Bienes Inmuebles, Infraestructura y Construcciones en Proceso	0	0
Cuentas y Aportaciones de Seguridad Social	0	0	Bienes Muebles	0	0
Contribuciones de mejoras	0	0	Otros Orígenes de Inversión	0	0
Derechos	0	0	Aplicación	2,900	0
Productos de Tipo Corriente	0	0	Bienes Inmuebles, Infraestructura y Construcciones en Proceso	0	0
Aprovechamientos de Tipo Corriente	0	0	Bienes Muebles	2,900	0
Ingresos por Venta de Bienes y Servicios	2,597,174	0	Otras Aplicaciones de Inversión	0	0
Ingresos no Comprendidos en las Fracciones de la Ley de Ingresos Causados en Ejercicios Fiscales Anteriores Pendientes de Liquidación	0	0	Flujos Netos de Efectivo por Actividades de Inversión	-2,900	0
Participaciones y Aportaciones	18,044,972	0			
Transferencias, Asignaciones y Subsidios y Otras ayudas	42,232,889	0			
Otros Orígenes de Operación	94,098	0			
<b>Aplicación</b>	<b>45,872,352</b>	<b>0</b>	<b>Flujo de Efectivo de las Actividades de Financiamiento</b>	<b>0</b>	<b>0</b>
Servicios Personales	37,823,510	0	Origen	0	0
Materiales y Suministros	6,574,766	0	Endeudamiento Neto	0	0
Servicios Generales	8,112,397	0	Interno	0	0
Transferencias Internas y Asignaciones al Sector Público	0	0	Externo	0	0
Transferencias al resto del Sector Público	0	0	Otros Orígenes de Financiamiento	0	0
Subsidios y Subvenciones	0	0	Aplicación	0	0
Ayudas Sociales	0	0	Servicios de la Deuda	0	0
Pensiones y Jubilaciones	0	0	Interno	0	0
Transferencias a Fideicomisos, Mandatos y Contratos Análogos	0	0	Externo	0	0
Transferencias a la Seguridad Social	0	0	Otras Aplicaciones de Financiamiento	0	0
Donativos	0	0	Flujos netos de Efectivo por Actividades de Financiamiento	0	0
Transferencias al Exterior	0	0			
Participaciones	0	0			
Aportaciones	0	0			
Convenios	0	0			
Otros Aplicaciones de Operación	-6,638,321	0			
<b>Flujos Netos de Efectivo por Actividades de Operación</b>	<b>17,096,481</b>	<b>0</b>	<b>Incremento/Disminución Neta en el Efectivo y Equivalentes al Efectivo</b>	<b>17,096,481</b>	<b>0</b>
			Efectivo y Equivalentes al Efectivo al inicio del Ejercicio	58,737,371	0
			Efectivo y Equivalentes al Efectivo al final del Ejercicio	75,833,852	58,737,371

Bajo protesta de decir verdad declaramos que los Estados Financieros y sus Notas son razonablemente correctos y responsabilidad del emisor.

Vrdo.



Cynthia Sánchez Terán  
Coordinadora de Área de Recursos Materiales y Control Patrimonial  
Encargada de Despacho de la Dirección de División Administrativa  
Oficio HNAM/DDA/CASI/181/2015

Elaboró:



Raymundo Cuevas Lugo  
Coordinador de Área de Finanzas y Contabilidad

Autorizó:



Dr. José Alejandro Hernández Huerfano  
Director General


Informe de Pasivos Contingentes

El Hospital del Niño Morelense cuenta con Juicios Laborales en proceso, lo que consideramos un pasivo contingente por un importe total estimado de \$13,270,217.62, importe registrado en cuentas de orden hasta que se resuelvan dichos juicios.


Elaboró:

  
C.P. Raymundo Cuevas Lugo  
Coordinador de Área de Finanzas y Contabilidad

Vo.Bo.

  
C.P. Cynthia Sánchez Terán  
Coordinadora de Área de Recursos Materiales y  
Control Patrimonial  
Encargada de Despacho de la Dirección de División

Autorizó:

  
Dr. José Alejandro Ramos Rodríguez  
Director General

NOTAS A LOS ESTADOS FINANCIEROS

a) NOTAS DE DESGLOSE

D) NOTAS AL ESTADO DE SITUACIÓN FINANCIERA

Activo

**Efectivo y Equivalentes**

El saldo en la cuenta Efectivo y Equivalentes al 31 de Marzo de 2015 asciende a \$----- integrado como sigue:

Efectivo	\$59,000
Bancos	\$75,771,952
<b>Total</b>	<b>\$75,830,952</b>

**Derechos a recibir Efectivo y Equivalentes**

El saldo en la cuenta de Derechos a recibir Efectivo o Equivalentes a corto plazo al 31 de Marzo de 2015 se integra de la manera siguiente:

Cuentas por cobrar	\$8,140,752
Deudores diversos	\$1,364,800
Ingresos por recuperar	\$76,269
<b>Total</b>	<b>\$9,581,821</b>

El saldo en la cuenta Derechos a recibir Efectivo y Equivalentes a largo plazo al 31 de Marzo de 2015 se integra de la siguiente manera:

Documentos por cobrar	\$10,064,018
(-) Estimación por cuentas incobrables	\$7,183,938
<b>Total</b>	<b>\$2,880,080</b>

De lo anterior cabe resaltar que se llevó a cabo la estimación por cuentas incobrables de acuerdo a la antigüedad de los documentos.

**Bienes Disponibles para su Transformación o Consumo (inventarios)**

El saldo en Almacenes al 31 de Marzo de 2015 es de \$13,953,389, cabe mencionar que el método utilizado para su valuación es el de Costos Promedio.

**Bienes Muebles, Inmuebles e Intangibles**

El Hospital del Niño Morelense no cuenta con bienes inmuebles, ya que el titular del edificio donde opera el nosocomio está a nombre de Gobierno del Estado de Morelos.

La cuenta de Bienes Muebles al 31 de Marzo de 2015 se integra como sigue:

Mobiliario y equipo de administración	30,222,065
Mobiliario y equipo educacional y recreativo	1,358,970
Equipo e instrumental médico y de laboratorio	231,094,630
Vehículos y equipo de transporte	5,791,285
Maquinaria, otros equipo y herramientas	4,684,473
<b>Subtotal</b>	<b>273,151,423</b>
Depreciación acumulada	25,785,342
<b>Total</b>	<b>\$247,366,081</b>

**Estimaciones y Deterioros**

Como se desglosa en el punto anterior, en cumplimiento a lo establecido en las Reglas Específicas de Registro y Valoración del Patrimonio, Principales Reglas de Registro y Valoración del Patrimonio (Elementos Generales) y a lo establecido en la Ley General de Contabilidad Gubernamental, el Hospital realizó el cálculo y registro en libros de la depreciación correspondiente.

**Pasivo**

La cuenta de Pasivo con saldo al 31 de Marzo de \$15,782,267 se integra de la siguiente manera:

Servicios personales por pagar	1,049,171
Proveedores por pagar	4,114,519
Retenciones y Contribuciones	1,724,874
Otras cuentas por pagar	8,893,703
<b>Total</b>	<b>\$15,782,267</b>

## II) NOTAS AL ESTADO DE ACTIVIDADES

## Ingresos de Gestión

Los ingresos devengados del Hospital al 31 de Marzo de 2015 ascienden a \$63,367,140 integrados por los siguientes rubros:

Ingresos por venta de bienes y servicios	2,597,174
Participaciones y aportaciones	18,044,972
Transferencias, asignaciones, subsidios y otras ayudas	42,232,589
Otros ingresos y beneficios varios	94,098
<b>Total</b>	<b>\$62,968,833</b>

**Gastos y Otras Pérdidas:**

1. Explicar aquellas cuentas de gastos de funcionamiento, transferencias, subsidios y otras ayudas, participaciones y aportaciones, otros gastos y pérdidas extraordinarias, así como los ingresos y gastos extraordinarios, que en lo individual representen el 10% o más del total de los gastos.

**Hospital del Niño Morelense**  
**Conciliación entre los Egresos Presupuestarios y los Gastos Contables**  
 Correspondiente del 1 de enero al 31 de marzo de 2015  
 (Cifras en pesos)

1. Total de egresos (presupuestarios) 54,029,428

2. Menos egresos presupuestarios no contables	2,900
Mobiliario y equipo de administración	0
Mobiliario y equipo educacional y recreativo	0
Equipo e instrumental médico y de laboratorio	2,900
Vehículos y equipo de transporte	2,900
Equipo de defensa y seguridad	0
Maquinaria, otros equipos y herramientas	0
Activos biológicos	0
Bienes inmuebles	0
Activos intangibles	0
Obra pública en bienes propios	0
Acciones y participaciones de capital	0
Compra de títulos y valores	0
Inversiones en fideicomisos, mandatos y otros análogos	0
Provisiones para contingencias y otras erogaciones especiales	0
Amortización de la deuda pública	0
Adeudos de ejercicios fiscales anteriores (ADEFAS)	0
Otros Egresos Presupuestales No Contables	0

3. Más Gasto Contables No Presupuestales 4,313,452

Estimaciones, depreciaciones, deterioros, obsolescencia y amortizaciones	4,260,956
Provisiones	0
Disminución de inventarios	0
Aumento por insuficiencia de estimaciones por pérdida o deterioro u obsolescencia	0
Aumento por insuficiencia de provisiones	0
Otros Gastos	0
Otros Gastos Contables No Presupuestales	52,496

4. Total de Gasto Contable (4 = 1 - 2 + 3) 58,339,980

**Hospital del Niño Morelense**  
**Conciliación entre los Ingresos Presupuestarios y Contables**  
 Correspondiente del 1 de enero al 31 de diciembre de 2014  
 (Cifras en pesos)

1. Ingresos Presupuestarios 63,367,140

2. Más ingresos contables no presupuestarios	0
Incremento por variación de inventarios	0
Disminución del exceso de estimaciones por pérdida o deterioro u obsolescencia	0
Disminución del exceso de provisiones	0
Otros ingresos y beneficios varios	0
Otros ingresos contables no presupuestarios	0

3. Menos ingresos presupuestarios no contables 398,307

Productos de capital	0
Aprovechamientos capital	0
Ingresos derivados de financiamientos	0
Otros Ingresos Presupuestarios no contables	398,307

4. Ingresos Contables (4 = 1 + 2 - 3) 62,968,833

**b) NOTAS DE MEMORIA (CUENTAS DE ORDEN)**

Las cuentas de orden se utilizan para registrar movimientos de valores que no afecten o modifiquen el balance del ente, sin embargo, su incorporación en libros es necesaria con fines de recordatorio contable, de control y en general sobre los aspectos administrativos, o bien para consignar sus derechos o responsabilidades contingentes que puedan o no presentarse en el futuro.

El Hospital ha considerado reflejar en cuentas de orden los Juicios Laborales en trámite de resolución por un importe de \$13,270,218, información proporcionada por el Área Jurídica de este nosocomio.

**c) NOTAS DE GESTIÓN ADMINISTRATIVA**

**Autorización e Historia**

El Hospital del Niño Morelense abre sus puertas por primera vez el 21 de Noviembre de 1994, preocupándose desde entonces, no solo por ser el más cálido y funcional hospital regional de segundo y tercer nivel, no solo brindando alivio físico a sus pacientes, sino por ir más allá de las necesidades visibles de los niños, empujándose en su bienestar integral.

Proporcionando en todo momento atención médica de especialidad a la población infantil de Morelos y estados circunvecinos carentes de seguridad social. La apertura de los diferentes servicios fue escalonada, funcionando en su totalidad desde Octubre de 1996.

**Organización y Objeto Social**

**Misión:**

Somos un equipo que brinda atención médica especializada integral de calidad y calidez, con seguridad, equidad y compromiso para la salud de los niños@s y adolescentes de Morelos.

**Visión:**

Ser el Hospital de atención pediátrica de más alto rendimiento en servicios de atención médica, enseñanza e investigación pediátrica, con una nueva visión de impacto en los indicadores de salud, proporcionando una atención de manera integral en os niño y sus familias. Con honestidad, profesionalismo, trabajo en equipo, humanismo y transparencia.

**Valores Institucionales:**

Bien común	Calidad	Calidez	Compromiso
Equidad	Generosidad	Honestidad	Honradez
Humanismo	Igualdad	Imparcialidad	Integridad
Legalidad	Liderazgo	Profesionalismo	Respeto



Seguridad      Rendición de cuentas      Solidaridad      Trabajo en equipo

**Política de Calidad:**

Para contribuir en la mejora de la salud de la población pediátrica de Morelos y entidades circunvecinas, como equipo multidisciplinario especializado en niño y adolescentes:

1. Otorgamos atención médica integral y ética con las siguientes dimensiones de calidad: 1. Centrada en el paciente, 2. Segura, 3. Con equidad, 4. Oportuna, 5. Eficiente y 6. Efectiva.
2. Buscamos la satisfacción de las necesidades y el crecimiento de nuestro equipo de trabajo.
3. Gestionamos la enseñanza, investigación y formación ética en pediatría y sub-especialidades pediátricas.
4. Favorecemos la seguridad, ergonomía, confortabilidad y sustentabilidad de las instalaciones del Hospital, así como su impacto ambiental y social.
5. Gestionamos la administración de riesgos y costos para la optimización y el uso eficiente de recursos.

**Bases de Preparación de los Estados Financieros**

Se ha implementado la normatividad de la Ley General de Contabilidad Gubernamental para la emisión de información financiera con el fin de lograr su adecuada armonización, así también se ha observado y aplicado la normatividad emitida por el Consejo Nacional de Armonización Contable y las disposiciones legales aplicables a este organismo con el fin de facilitar el registro y la fiscalización de los activos, pasivos, ingresos y gastos y, en general, contribuir a medir la eficacia, economía y eficiencia del gasto e ingresos públicos, incluyendo las obligaciones contingentes y el patrimonio.

**Reporte Analítico del Activo**

Para efectos de la depreciación de bienes muebles se ha tomado como base de aplicación las reglas emitidas por el CONAC y publicadas por el periódico oficial del Estado no.5028 "Parámetros de Estimación de Vida Útil" en el cual se publica la "Guía de Vida Útil Estimada y Porcentajes de Depreciación", por lo que el Hospital toma como base de depreciación los siguientes porcentajes:


Cuenta	Concepto	Años de vida útil	% de depreciación anual
1.2.4	BIENES MUEBLES		
1.2.4.1	Mobiliario y Equipo de Administración	10	10
1.2.4.1.1	Muebles de Oficina y Estantería	10	10
1.2.4.1.2	Muebles, Excepto de Oficina y Estantería	3	33.3
1.2.4.1.3	Equipo de Cómputo y Tecnologías de la Información	10	10
1.2.4.1.9	Otros Mobiliarios y Equipos de Administración		
1.2.4.2	Mobiliario y Equipo Educativo y Recreativo		

HOSPITAL DEL NIÑO MORELENSE


1.2.4.2.1	Equipos y Aparatos Audiovisuales	3	33.3
1.2.4.2.3	Cámaras Fotográficas y de Video	3	33.3
1.2.4.2.9	Otro Mobiliario y Equipo Educativo y Recreativo	5	20
1.2.4.3	Equipo e Instrumental Médico y de Laboratorio		
1.2.4.3.1	Equipo Médico y de Laboratorio	5	20
1.2.4.3.2	Instrumental Médico y de Laboratorio	5	20
1.2.4.4	Equipo de Transporte		
1.2.4.4.1	Automóviles y Equipo Terrestre	5	20
1.2.4.6	Maquinaria, Otros Equipos y Herramientas		
1.2.4.6.2	Maquinaria y Equipo Industrial	10	10
1.2.4.6.5	Equipo de Comunicación y Telecomunicación	10	10
1.2.4.6.6	Equipos de Generación Eléctrica, Aparatos y Accesorios Eléctricos	10	10
1.2.4.6.7	Herramientas y Maquinas-Herramientas	10	10

Bajo protesta de decir verdad declaramos que los Estados Financieros y sus Notas son razonablemente correctos y responsabilidad del emisor


Elaboró:

  
C.P. Raymundo Cuevas Lugo  
Coordinador de Área de Finanzas y Contabilidad

Vo. Bo.

  
C.P. Cynthia Sánchez Terán  
Coordinadora de Área de Recursos Materiales y Control Patrimonial  
Encargada de Despacho de la Dirección de División Administrativa  
Oficio HNAM/DDA/CASJ/181/2015

Autorizó:

  
Dr. José Alejandro Ramos Rodríguez  
Director General



Hospital del Niño  
Morelense

---

# Información Presupuestaria

CUENTA PÚBLICA | 2015  
HOSPITAL DEL NIÑO MORELENSE |  
1<sup>o</sup> TRIMESTRE

PODER EJECUTIVO / LEGISLATIVO / JUDICIAL / AUTÓNOMO / SECTOR PARAESTATAL

Cuenta Pública 2015  
Hospital del Niño Morelense  
Estado Analítico de Ingresos  
Del 1 de enero al 31 de marzo de 2015

Rubro de Ingresos	Ingreso					Diferencia (6=5-1)
	Estimado (1)	Ampliaciones y Reducciones (2)	Modificado (3=1+2)	Devengado (4)	Recaudado (5)	
Impuestos	0	0	0	0	0	0
Cuotas y Aportaciones de Seguridad Social	0	0	0	0	0	0
Contribuciones de Mejoras	0	0	0	0	0	0
Derechos	0	0	0	0	0	0
Productos	0	0	0	0	0	0
Corriente	0	0	0	0	0	0
Capital	0	0	0	0	0	0
Aprovechamientos	0	32,869	32,869	32,869	32,869	32,869
Capital	0	0	0	0	0	0
Corriente	0	0	0	0	0	0
Capital	2,115,000	32,869	2,115,000	3,056,711	32,869	32,869
Ingresos por Ventas de Bienes y Servicios	0	0	2,115,000	3,056,711	2,135,340	20,340
Participaciones y Aportaciones	18,044,972	18,044,972	18,044,972	18,044,972	18,044,972	18,044,972
Transferencias, Asignaciones, Subsidios y Otras Ayudas	42,232,589	0	42,232,589	42,232,589	34,883,434	-7,349,155
Ingresos Derivados de Financiamientos	0	0	0	0	0	0
<b>Total</b>	<b>44,347,589</b>	<b>18,077,841</b>	<b>62,425,430</b>	<b>63,367,141</b>	<b>55,096,615</b>	<b>10,781,895</b>
				Ingresos excedentes		

Estado Analítico de Ingresos Por Fuente de Financiamiento	Ingreso					Diferencia (6=5-1)
	Estimado (1)	Ampliaciones y Reducciones (2)	Modificado (3=1+2)	Devengado (4)	Recaudado (5)	
Ingresos del Gobierno	0	18,077,841	18,077,841	18,077,841	18,077,841	18,077,841
Impuestos	0	0	0	0	0	0
Contribuciones de Mejoras	0	0	0	0	0	0
Derechos	0	0	0	0	0	0
Productos	0	0	0	0	0	0
Corriente	0	0	0	0	0	0
Capital	0	0	0	0	0	0
Aprovechamientos	0	32,869	32,869	32,869	32,869	32,869
Capital	0	0	0	0	0	0
Corriente	0	0	0	0	0	0
Capital	32,869	32,869	32,869	32,869	32,869	32,869
Participaciones y Aportaciones	0	18,044,972	18,044,972	18,044,972	18,044,972	18,044,972
Transferencias, Asignaciones, Subsidios y Otras Ayudas	0	0	0	0	0	0
Ingresos de Organismos y Empresas	44,347,589	0	44,347,589	45,289,300	37,018,774	-7,328,815
Cuotas y Aportaciones de Seguridad Social	0	0	0	0	0	0
Ingresos por Ventas de Bienes y Servicios	2,115,000	0	2,115,000	3,056,711	2,135,340	20,340
Transferencias, Asignaciones, Subsidios y Otras Ayudas	42,232,589	0	42,232,589	42,232,589	34,883,434	-7,349,155
Ingresos derivados de financiamiento	0	0	0	0	0	0
Ingresos Derivados de Financiamientos	0	0	0	0	0	0
<b>Total</b>	<b>44,347,589</b>	<b>18,077,841</b>	<b>62,425,430</b>	<b>63,367,141</b>	<b>55,096,615</b>	<b>10,749,026</b>
				Ingresos excedentes		

Cuenta Pública 2015  
 Hospital del Niño Morelense  
 Estado Analítico del Ejercicio del Presupuesto de Egresos  
 Clasificación Administrativa  
 Del 1 de enero al 31 de marzo de 2015

Concepto	Egresos					Subejercicio
	Aprobado 1	Ampliaciones/ (Reducciones) 2	Modificado 3 = (1 + 2)	Devengado 4	Pagado 5	
Hospital del Niño Morelense	90,007,148	20,795,171	110,802,319	54,029,428	52,513,573	56,772,891
<b>Total del Gasto</b>						6 = (3 - 4)

PODER EJECUTIVO / LEGISLATIVO / JUDICIAL / AUTÓNOMO / SECTOR PARAESTATAL

Cuenta Pública 2015

Hospital del Niño Morelense

Estado Analítico del Ejercicio del Presupuesto de Egresos

Clasificación por Objeto del Gasto (Capítulo y Concepto)

Del 1 de enero al 31 de marzo de 2015

Concepto	Egresos						Subejercicio 6 = (3 - 4)
	Aprobado 1	Ampliaciones/ (Reducciones) 2	Modificado 3 = (1 + 2)	Devengado 4	Pagado 5		
Servicios Personales	29,720,500	11,003,287	40,723,787	38,860,468	37,823,510	1,863,319	
Remuneraciones al Personal de Carácter Permanente	19,972,810	-8,220,612	11,752,198	11,752,199	11,764,411	-1	
Remuneraciones al Personal de Carácter Transitorio	1,523,519	6,614,849	8,138,368	7,941,352	6,892,181	197,016	
Remuneraciones Adicionales y Especiales	435,081	587,172	1,022,253	1,022,252	1,022,253	1	
Seguridad Social	4,610,536	3,089,072	7,699,608	6,234,191	6,234,191	1,465,417	
Otras Prestaciones Sociales y Económicas	2,797,476	9,227,567	12,025,043	11,824,158	11,824,158	200,885	
Previsiones	0	0	0	0	0	0	
Pago de Estímulos a Servidores Públicos	381,078	-294,761	86,317	86,316	86,316	1	
Materiales y Suministros	25,070,258	9,562,875	34,633,133	7,033,247	6,574,766	27,599,886	
Materiales de Administración, Emisión de Documentos y Artículos Oficiales	785,940	0	785,940	49,425	49,425	736,515	
Alimentos y Utensilios	408,419	284,008	692,427	644,372	644,372	48,055	
Materias Primas y Materiales de Producción y Comercialización	38,290	0	38,290	0	0	38,290	
Materiales y Artículos de Construcción y de Reparación	297,194	-30,000	267,194	11,175	11,175	256,019	
Productos Químicos, Farmacéuticos y de Laboratorio	21,263,841	8,797,974	30,061,815	5,516,939	5,058,458	24,544,876	
Combustibles, Lubricantes y Aditivos	158,603	0	158,603	83,331	83,331	75,272	
Vestuario, Blancos, Prendas de Protección y Artículos Deportivos	1,647,023	118,758	1,765,781	529,421	529,421	1,236,360	
Materiales y Suministros Para Seguridad	0	0	0	0	0	0	
Herramientas, Refacciones y Accesorios Menores	470,948	392,135	863,083	198,584	198,584	664,499	
Servicios Generales	14,317,666	229,009	14,546,675	8,132,813	8,112,397	6,413,862	
Servicios Básicos	2,292,819	44,384	2,337,203	1,836,065	1,836,065	501,138	
Servicios de Arrendamiento	442,800	-220,175	222,625	88,223	88,223	134,402	
Servicios Profesionales, Científicos, Técnicos y Otros Servicios	6,912,205	185,980	7,098,185	4,296,355	4,275,939	2,801,830	
Servicios Financieros, Bancarios y Comerciales	2,253,685	-1,480,960	772,725	233,874	233,874	538,851	
Servicios de Instalación, Reparación, Mantenimiento y Conservación	1,679,384	315,890	1,995,274	258,671	258,671	1,736,603	
Servicios de Comunicación Social y Publicidad.	21,775	0	21,775	0	0	21,775	
Servicios de Traslado y Viáticos	616,519	0	616,519	27,651	27,651	588,868	
Servicios Oficiales	42,477	0	42,477	0	0	42,477	
Otros Servicios Generales	56,002	1,383,890	1,439,892	1,391,974	1,391,974	47,918	

Cuenta Pública 2015

Hospital del Niño Morelense

Estado Analítico del Ejercicio del Presupuesto de Egresos

Clasificación por Objeto del Gasto (Capítulo y Concepto)

Del 1 de enero al 31 de marzo de 2015

Concepto	Egresos					
	Aprobado	Ampliaciones/ (Reducciones)	Modificado	Devengado	Pagado	Subejercicio
	1	2	3 = (1 + 2)	4	5	6 = (3 - 4)
Transferencias, Asignaciones, Subsidios y Otras Ayudas	0	0	0	0	0	0
Transferencias Internas y Asignaciones al Sector Público	0	0	0	0	0	0
Transferencias al Resto del Sector Público	0	0	0	0	0	0
Subsidios y Subvenciones	0	0	0	0	0	0
Ayudas Sociales	0	0	0	0	0	0
Pensiones y Jubilaciones	0	0	0	0	0	0
Transferencias a Fideicomisos, Mandatos y Otros Análogos	0	0	0	0	0	0
Transferencias a la Seguridad Social	0	0	0	0	0	0
Donativos	0	0	0	0	0	0
Transferencias al Exterior	0	0	0	0	0	0
Bienes Muebles, Inmuebles e Intangibles	20,898,724	0	20,898,724	2,900	2,900	20,895,824
Mobiliario y Equipo de Administración	7,403,229	0	7,403,229	0	0	7,403,229
Mobiliario y Equipo Educativo y Recreativo	5,647	0	5,647	0	0	5,647
Equipo e Instrumental Médico y de Laboratorio	13,489,848	0	13,489,848	2,900	2,900	13,486,948
Vehículos y Equipo de Transporte	0	0	0	0	0	0
Equipo de Defensa y Seguridad	0	0	0	0	0	0
Maquinaria, Otros Equipos y Herramientas	0	0	0	0	0	0
Activos Biológicos	0	0	0	0	0	0
Bienes Inmuebles	0	0	0	0	0	0
Activos Intangibles	0	0	0	0	0	0
Inversión Pública	0	0	0	0	0	0
Obra Pública en Bienes de Dominio Público	0	0	0	0	0	0
Obra Pública en Bienes Propios	0	0	0	0	0	0
Proyectos Productivos y Acciones de Fomento	0	0	0	0	0	0

Cuenta Pública 2015

Hospital del Niño Morelense

Estado Analítico del Ejercicio del Presupuesto de Egresos

Clasificación por Objeto del Gasto (Capítulo y Concepto)

Del 1 de enero al 31 de marzo de 2015

Concepto	Egresos					Subejercicio 6 = ( 3 - 4 )
	Aprobado	Ampliaciones/ (Reducciones)	Modificado	Devengado	Pagado	
	1	2	3 = ( 1 + 2 )	4	5	
Inversiones Financieras y Otras Provisiones	0	0	0	0	0	0
Inversiones Para el Fomento de Actividades Productivas.	0	0	0	0	0	0
Acciones y Participaciones de Capital	0	0	0	0	0	0
Compra de Títulos y Valores	0	0	0	0	0	0
Concesión de Préstamos	0	0	0	0	0	0
Inversiones en Fideicomisos, Mandatos y Otros Análogos	0	0	0	0	0	0
Otras Inversiones Financieras	0	0	0	0	0	0
Provisiones para Contingencias y Otras Erogaciones Especiales	0	0	0	0	0	0
Participaciones y Aportaciones	0	0	0	0	0	0
Participaciones	0	0	0	0	0	0
Aportaciones	0	0	0	0	0	0
Convenios	0	0	0	0	0	0
Deuda Pública	0	0	0	0	0	0
Amortización de la Deuda Pública	0	0	0	0	0	0
Intereses de la Deuda Pública	0	0	0	0	0	0
Comisiones de la Deuda Pública	0	0	0	0	0	0
Gastos de la Deuda Pública	0	0	0	0	0	0
Costo por Coberturas	0	0	0	0	0	0
Apoyos Financieros	0	0	0	0	0	0
Adeudos de Ejercicios Fiscales Anteriores (Adefas)	0	0	0	0	0	0
<b>Total del Gasto</b>	<b>90,007,148</b>	<b>20,795,171</b>	<b>110,802,319</b>	<b>54,029,428</b>	<b>52,513,573</b>	<b>56,772,891</b>



**Cuenta Pública 2015**  
**Hospital del Niño Morelense**  
**Estado Analítico del Ejercicio del Presupuesto de Egresos**  
**Clasificación Económica (por Tipo de Gasto)**  
**Del 1 de enero al 31 de marzo de 2015**

Concepto	Egresos					
	Aprobado	Ampliaciones/ (Reducciones)	Modificado	Devengado	Pagado	Subejercicio
	1	2	3 = (1 + 2)	4	5	6 = (3 - 4)
Gasto Corriente	69,108,424	20,795,171	89,903,595	54,026,528	52,510,673	35,877,067
Gasto de Capital	20,898,724	0	20,898,724	2,900	2,900	20,895,824
Amortización de la Deuda y Disminución de Pasivos			0			0
<b>Total del Gasto</b>	<b>90,007,148</b>	<b>20,795,171</b>	<b>110,802,319</b>	<b>54,029,428</b>	<b>52,513,573</b>	<b>56,772,891</b>

Cuenta Pública 2015  
 Hospital del Niño Moreense  
 Estado Analítico del Ejercicio del Presupuesto de Egresos  
 Clasificación Funcional (Finalidad y Función)  
 Del 1 de enero al 31 de marzo de 2015

Concepto	Egresos					
	Aprobado	Ampliaciones/ (Reducciones)	Modificado	Devengado	Pagado	Subejercicio
	1	2	3 = (1 + 2)	4	5	6 = (3 - 4)
<b>Gobierno</b>	0	0	0	0	0	0
Legislación	0	0	0	0	0	0
Justicia	0	0	0	0	0	0
Coordinación de la Política de Gobierno	0	0	0	0	0	0
Relaciones Exteriores	0	0	0	0	0	0
Asuntos Financieros y Hacendarios	0	0	0	0	0	0
Seguridad Nacional	0	0	0	0	0	0
Asuntos de Orden Público y de Seguridad Interior	0	0	0	0	0	0
Otros Servicios Generales	0	0	0	0	0	0
<b>Desarrollo Social</b>	90,007,148	20,795,171	110,802,319	54,029,428	52,513,573	56,772,891
Protección Ambiental	0	0	0	0	0	0
Vivienda y Servicios a la Comunidad	0	0	0	0	0	0
Salud	90,007,148	20,795,171	110,802,319	54,029,428	52,513,573	56,772,891
Recreación, Cultura y Otras Manifestaciones Sociales	0	0	0	0	0	0
Educación	0	0	0	0	0	0
Protección Social	0	0	0	0	0	0
Otros Asuntos Sociales	0	0	0	0	0	0
<b>Desarrollo Económico</b>	0	0	0	0	0	0
Asuntos Económicos, Comerciales y Laborales en General	0	0	0	0	0	0
Agropecuaria, Silvicultura, Pesca y Caza	0	0	0	0	0	0
Combustibles y Energía	0	0	0	0	0	0
Minería, Manufacturas y Construcción	0	0	0	0	0	0
Transporte	0	0	0	0	0	0
Comunicaciones	0	0	0	0	0	0
Turismo	0	0	0	0	0	0
Ciencia, Tecnología e Innovación	0	0	0	0	0	0

Cuenta Pública 2015  
 Hospital del Niño Morelense  
 Estado Analítico del Ejercicio del Presupuesto de Egresos  
 Clasificación Funcional (Finalidad y Función)  
 Del 1 de enero al 31 de marzo de 2015

Concepto	Egresos					Subejercicio 6 = ( 3 - 4 )
	Aprobado	Ampliaciones/ (Reducciones)	Modificado	Devengado	Pagado	
	1	2	3 = (1 + 2)	4	5	
<b>Otras no Clasificadas en Funciones Anteriores</b>						
Transacciones de la Deuda Pública / Costo Financiero de la Deuda						
Transferencias, Participaciones y Aportaciones entre Diferentes Niveles y Ordenes de Gobierno						
Saneamiento del Sistema Financiero						
Adeudos de Ejercicios Fiscales Anteriores						
<b>Total del Gasto</b>						







Hospital del Niño  
Morelense

---

# Información Programática

HOSPITAL DEL NIÑO MORELENSE | CUENTA PÚBLICA | 2015  
1º TRIMESTRE

PODER EJECUTIVO / LEGISLATIVO / JUDICIAL / AUTÓNOMO / SECTOR PARAESTATAL

Cuenta Pública 2016 Hospital del Niño Morelense Gasto por Categoría Programática Del 1 de enero al 31 de marzo 2016						
Concepto	Egresos					
	Aprobado 1	Ampliaciones/ (Reducciones) 2	Modificado 3=(1+2)	Devengado 4	Pagado 5	Subejercicio 6=(3-4)
Programas						
Subsidios: Sector Social y Privado o Entidades Federativas y Municipios	0	0	0	0	0	0
Sujetos a Reglas de Operación	0	0	0	0	0	0
Otros Subsidios	0	0	0	0	0	0
Desempeño de las Funciones	90,007,148	20,795,171	110,802,319	54,029,428	52,513,573	56,772,891
Prestación de Servicios Públicos	90,007,148	20,795,171	110,802,319	54,029,428	52,513,573	56,772,891
Provisión de Bienes Públicos	0	0	0	0	0	0
Planeación, seguimiento y evaluación de políticas públicas	0	0	0	0	0	0
Promoción y fomento	0	0	0	0	0	0
Regulación y supervisión	0	0	0	0	0	0
Funciones de las Fuerzas Armadas (Únicamente Gobierno Federal)	0	0	0	0	0	0
Específicos	0	0	0	0	0	0
Proyectos de Inversión	0	0	0	0	0	0
Administrativos y de Apoyo	0	0	0	0	0	0
Apoyo al proceso presupuestario y para mejorar la eficiencia institucional	0	0	0	0	0	0
Apoyo a la función pública y al mejoramiento de la gestión	0	0	0	0	0	0
Operaciones ajenas	0	0	0	0	0	0
Compromisos	0	0	0	0	0	0
Obligaciones de cumplimiento de resolución jurisdiccional	0	0	0	0	0	0
Desastres Naturales	0	0	0	0	0	0
Obligaciones	0	0	0	0	0	0
Pensiones y jubilaciones	0	0	0	0	0	0
Aportaciones a la seguridad social	0	0	0	0	0	0
Aportaciones a fondos de estabilización	0	0	0	0	0	0
Aportaciones a fondos de inversión y reestructura de pensiones	0	0	0	0	0	0
Programas de Gasto Federalizado (Gobierno Federal)	0	0	0	0	0	0
Gasto Federalizado	0	0	0	0	0	0
Participaciones a entidades federativas y municipios	0	0	0	0	0	0
Costo financiero, deuda o apoyos a deudores y ahorradores de la banca	0	0	0	0	0	0
Adeudos de ejercicios fiscales anteriores	0	0	0	0	0	0
<b>Total del Gasto</b>	<b>90,007,148</b>	<b>20,795,171</b>	<b>110,802,319</b>	<b>54,029,428</b>	<b>52,513,573</b>	<b>56,772,891</b>

Programas y Proyectos de Inversión

Este ente público no cuenta con programas y proyectos de inversión.

---