

# HOSPITAL DEL NIÑO MORELENSE

## ESTADO ANALÍTICO DEL ACTIVO



Hoja : 1

Fecha : 30/01/2014

01 OCT 2013

Al 31 DIC 2013

Presentación Hospital del niño  
morelense  
Flujo Periodo

Descripción	Saldo Inicial	Cargos Periodo	Abonos Periodo	Saldo Final	Flujo Periodo
<b>ACTIVO</b>	<b><u>538,830,679.47</u></b>	<b><u>271,329,510.47</u></b>	<b><u>486,024,302.06</u></b>	<b><u>324,135,887.88</u></b>	<b><u>214,694,791.59</u></b>
ACTIVO CIRCULANTE	163,949,657.01	264,575,563.83	307,763,161.70	120,762,059.14	43,187,597.87
Efectivo y Equivalentes	83,591,788.04	134,189,497.66	135,271,473.23	82,509,812.47	1,081,975.57
Efectivo	55,001.55	4,000.00	59,001.55		55,001.55
Fondo Revolvente Caja	12,000.63		12,000.63		12,000.63
Fondo Revolvente Recursos Materiales	15,000.00		15,000.00		15,000.00
Fondo Revolvente Mantenimiento y Conservacion	10,000.00		10,000.00		10,000.00
Fondo Revolvente Servicios Generales	8,000.00		8,000.00		8,000.00
Fondo Revolvente Enseñanza	0.92	2,000.00	2,000.92		0.92
Fondo Revolvente Finanzas y Contabilidad	10,000.00		10,000.00		10,000.00
Fondo Revolvente Direccion		2,000.00	2,000.00		0.00
Bancos/Tesorería	83,536,786.49	134,185,497.66	135,212,471.68	82,509,812.47	1,026,974.02
Bancos Moneda Nacional	83,536,786.49	134,185,497.66	135,212,471.68	82,509,812.47	1,026,974.02
142568-4 SCOTIABANK GASTO CORRIENTE	1,710,982.98	876.49	1,601.31	1,710,258.16	724.82
144287-2 SCOTIABANK ENSEÑANZA	45,793.73	188,629.37	105,575.72	128,847.38	-83,053.65
172619-6 SCOTIABANK FPGC	11.39		11.39		11.39
162318-4 SCOTIABANK CUOTAS DE RECUPERACION	-754,851.84	2,453,169.04	2,088,660.74	-390,343.54	-364,508.30
187873-5 SCOTIABANK PROYECTO DE INVERSION	993.15			993.15	0.00
192265-3 SCOTIABANK SMNG	127,248.62	1,855,972.70		1,983,221.32	-1,855,972.70
192271-8 SCOTIABANK Si Calidad	3,339.70			3,339.70	0.00
212830-6 SCOTIABANK SP 2010 COMPLEMENTARIA	44.96			44.96	0.00
199065-9 BBVA BANCOMER SP-2008	107,159.05	2.70		107,161.75	-2.70
199067-5 BBVA BANCOMER SP-2009	141,007.44	3.57		141,011.01	-3.57
199078-0 BBVA BANCOMER SP-2010	-988.40	988.40			-988.40
198920-0 BBVA BANCOMER INVESTIGACION	795,496.70	1,565.83		797,062.53	-1,565.83

# HOSPITAL DEL NIÑO MORELENSE

## ESTADO ANALÍTICO DEL ACTIVO



Hoja : 2

Fecha : 30/01/2014

01 OCT 2013


Al 31 DIC 2013

Presentación Hospital del niño  
morelense  
Flujo Periodo

Descripción	Saldo Inicial	Cargos Periodo	Abonos Periodo	Saldo Final	Flujo Periodo
199082-9 BBVA BANCOMER SP-2010 COMPLEMENTARIO	20,606.02	0.83		20,606.85	-0.83
199184-1 BBVA BANCOMER REPSS 2012	9,040,929.60	43,561.96	6,666,842.69	2,417,648.87	6,623,280.73
199092-6 BBVA BANCOMER SP-2011	1,876,608.23	5,768,060.00	3,264,411.66	4,380,256.57	-2,503,648.34
199098-5 BBVA BANCOMER ASE-2011	1,750,003.98	6,238.55	41,833.96	1,714,408.57	35,595.41
199109-4 BBVA BANCOMER CS Y ASF 2012	14,571,423.55	4,352,200.40	16,341,883.58	2,581,740.37	11,989,683.18
198930-8 BBVA BANCOMER FPGC	27,048,900.10	8,128,693.68	8,512,770.16	26,664,823.62	384,076.48
199059-4 BBVA BANCOMER SMNG	9,211,237.89	775.57	2,507,868.38	6,704,145.08	2,507,092.81
198925-1 BBVA BANCOMER ENSEÑANZA	148,906.49	117,852.03	146,905.58	119,852.94	29,053.55
091059-4 BANORTE EQUIPAMIENTO 2011	8,903.08	5,887,706.47	5,886,440.26	10,169.29	-1,266.21
090954-3 BANORTE FIDECOMP	11,158,584.63	-40,665.30	4,877,647.71	6,240,271.62	4,918,313.01
209706-0 BBVA GASTO CORRIENTE	3,898,094.22	66,690,686.58	56,935,803.04	13,652,977.76	-9,754,883.54
439413-2 BANORTE PROYECTO FER	15,921.14	900,011.52	900,441.28	15,491.38	429.76
297297-2 BBVA BANCOMER CS Y ASF 2013	6,017,077.33	28,438,625.31	21,971,377.16	12,484,325.48	-6,467,248.15
900821-0 BANORTE CS Y ASF 2007	938,280.62	273.22	933,595.81	4,958.03	933,322.59
143940-4 BANORTE CUOTAS DE RECUPERACION	1,036,482.00	3,498,684.39	3,527,681.25	1,007,485.14	28,996.86
090246-9 BANORTE EQUIPAMIENTO 2012	-5,381,410.87	5,891,584.35	501,120.00	9,053.48	-5,390,464.35
090851-9 BANORTE SI CALIDAD	1.00			1.00	0.00
Derechos a Recibir Efectivo o Equivalentes	60,045,655.63	104,124,445.51	141,137,404.00	23,032,697.14	37,012,958.49
Cuentas por Cobrar a Corto Plazo	23,510,658.12	78,129,211.62	91,124,279.13	10,515,590.61	12,995,067.51
MINISTRACIONES ESTATALES POR RECIBIR	17,264,764.86	40,969,124.30	47,718,298.55	10,515,590.61	6,749,174.25
MINISTRACIONES CS Y ASF POR RECIBIR		27,560,297.35	27,560,297.35		0.00
MINISTRACIONES SP FPGC POR RECIBIR	259,453.00	7,744,324.00	8,003,777.00		259,453.00
MINISTRACIONES SP SMNG POR RECIBIR		1,855,465.97	1,855,465.97		0.00
APORTACIONES PARA INVESTIGACIONES	100,000.00		100,000.00		100,000.00
MINISTRACIONES EQUIPAMIENTO N-HNM	5,886,440.26		5,886,440.26		5,886,440.26



**HOSPITAL DEL NIÑO MORELENSE**  
**ESTADO ANALÍTICO DEL ACTIVO**



Hoja : 3


Fecha : 30/01/2014

01 OCT 2013    Al    31 DIC 2013

Presentac Hospital del niño  
morelense  
Flujo Periodo

Descripción	Saldo Inicial	Cargos Periodo	Abonos Periodo	Saldo Final	Flujo Periodo
Ingresos por Recuperar a Corto Plazo	11,373,000.92	23,660,051.55	35,025,502.77	7,549.70	11,365,451.22
INGRESOS POR RECUPERAR CUOTAS DE RECUPERACION	8,335,457.33	26,245,728.01	34,581,185.34		8,335,457.33
INGRESOS POR RECUPERAR CURSOS DE ENSEÑANZA	8,250.00	188,600.00	196,850.00		8,250.00
INGRESOS POR RECUPERAR DE SANCIONES	28.71	105,513.32	97,992.33	7,549.70	-7,520.99
RENDIMIENTOS BANCARIOS	3,029,264.88	-3,055,648.26	-26,383.38		3,029,264.88
RENDIMIENTOS POR INVERSIONES		175,858.48	175,858.48		0.00
Deudores por Anticipos de la Tesorería a Corto Plazo	25,161,996.59	2,335,182.34	14,987,622.10	12,509,556.83	12,652,439.76
ESTATAL	9,602,525.87			9,602,525.87	0.00
Anticipos de Sueldo	18,296.43		18,296.43		18,296.43
Gastos a comprobar	6,000.00		6,000.00		6,000.00
FELIPE ASIS GONZALEZ	0.01		0.01		0.01
LAURA DE LA GARZA IGLESIAS	4,949.72			4,949.72	0.00
JULIAN VILLAGRAN GONZALEZ		954.00	627.00	327.00	-327.00
Mercedes Cardoso Portillo	4,000.00		4,000.00		4,000.00
Sandra Nancy Rosales Ortiz	21,808.77			21,808.77	0.00
CREDITOS PUENTE A SP 2011	0.02		0.02		0.02
CREDITOS PUENTE OTORGADOS A SP	9,303,682.87	-68,206.91	9,235,475.96		9,303,682.87
IVAN FEDERICO DIAZ GARCIA	149,248.05	3,002.67	152,250.72		149,248.05
RIVERA RAMIREZ ERIC	1,740.00		1,740.00		1,740.00
SCOTIABANK	92,800.00		986.00	91,814.00	986.00
MARTINEZ GONZALEZ JAIME		23,000.00	23,000.00		0.00
SEGURO POPULAR	143,245.45			143,245.45	0.00
ANTICIPO DE SUELDOS	-0.01		-0.01		-0.01
IVAN FEDERICO DIAZ GARCIA	75,000.00	90,000.00	165,000.00		75,000.00
JAVIER GARCIA GUZMAN	11,602.44		7,552.44	4,050.00	7,552.44

**HOSPITAL DEL NIÑO MORELENSE**  
**ESTADO ANALÍTICO DEL ACTIVO**



Hoja : 4

Fecha : 30/01/2014

01 OCT 2013

Al 31 DIC 2013

Presenta Hospital del niño  
morelense  
Flujo Periodo

Descripción	Saldo Inicial	Cargos Periodo	Abonos Periodo	Saldo Final	Flujo Periodo
SCOTIABANK	41,617.67			41,617.67	0.00
AYALA HUICOCHEA ERIKA	15,025.35		7,652.01	7,373.34	7,652.01
MARTINEZ GONZALEZ JAIME		21,099.00	21,099.00		0.00
ENSEÑANZA	518,749.34			518,749.34	0.00
CAJA GENERAL	600.00			600.00	0.00
Gastos a Comprobar	5,000.00	24,882.00		29,882.00	-24,882.00
ERIKA AYALA HUICOCHEA	11,060.00		11,060.00		11,060.00
ERIKA AYALA HUICOCHEA	40,605.00		40,605.00		40,605.00
MARIA ISABEL MENDOZA HERNANDEZ	1.00	7,153.26	7,154.26		1.00
SARE CONVENIO SARE_HNM	325,748.14			325,748.14	0.00
CASTAÑEDA ORTIZ AMERICA	14,400.00		14,400.00		14,400.00
ROSALES ALANIS VIRGINIA	7,200.00		7,200.00		7,200.00
GONZALEZ DE ANDA AGUSTIN	80,000.00		80,000.00		80,000.00
MAGALY SANCHEZ PAEZ	34,135.20		12,004.67	22,130.53	12,004.67
CUOTAS DE RECUPERACION	10,788,165.76			10,788,165.76	0.00
CAJA GENERAL	-2,467.00	4,042.96	1,575.96		-2,467.00
GASTOS A COMPROBAR	3,925.44		3,925.44		3,925.44
CARTA COMPROMISO	9,349,508.55	1,546,680.64	502,934.63	10,393,254.56	-1,043,746.01
ASEGURADORAS		30,219.15	30,219.15		0.00
Laura de la Garza Iglesias	51,525.04		39,052.37	12,472.67	39,052.37
CARTAS COMPROMISO CONVENIO	1,385,673.73	652,355.57	484,500.87	1,553,528.43	-167,854.70
R FED PROG REG 11					0.00
EQUIPAMIENTO N-HNM	4,109,310.17			4,109,310.17	0.00
Gobierno del Estado de Morelos	4,109,310.17		4,109,310.17		4,109,310.17
Derechos a Recibir Bienes o Servicios	2,211,510.16	106,302.00	2,251,501.56	66,310.60	2,145,199.56



**HOSPITAL DEL NIÑO MORELENSE**  
**ESTADO ANALÍTICO DEL ACTIVO**



Hoja : 5


Fecha : 30/01/2014

01 OCT 2013    Al    31 DIC 2013

Presentac Hospital del niño  
morelense  
Flujo Periodo

Descripción	Saldo Inicial	Cargos Periodo	Abonos Periodo	Saldo Final	Flujo Periodo
Anticipo a Proveedores por Adquisición de Bienes y Prestación de Servicios a Corto Plazo	2,211,510.16	106,302.00	2,251,501.56	66,310.60	2,145,199.56
ESTATAL	138,073.19			138,073.19	0.00
SOUSA REYEROS, S.A. DE C.V.		43,552.00	43,552.00		0.00
MANUFACTURAS PLASTICAS DE CUERNAVACA, S.A. DE C.V.		2,750.00		2,750.00	-2,750.00
SIEMENS S.A. DE C.V.	18,073.19			18,073.19	0.00
Sistema Inteligente de Administracion	104,000.00	30,000.00	134,000.00		104,000.00
MEDAM SA DE CV	16,000.00			16,000.00	0.00
SEGURO POPULAR					0.00
Sistema Inteligente de Administracion		30,000.00	512.59	29,487.41	-29,487.41
CUOTAS DE RECUPERACION					0.00
Equipamiento N-HNM	2,073,436.97			2,073,436.97	0.00
TEKNE PROYECTOS Y CONSTRUCCION	2,073,436.97		2,073,436.97		2,073,436.97
Almacenes	18,100,703.18	26,155,318.66	29,102,782.91	15,153,238.93	2,947,464.25
Almacén de Materiales, Suministros y Equipos de Consumo	12,638,134.32	14,288,751.20	18,022,449.53	8,904,435.99	3,733,698.33
Materiales y útiles de oficina	79,552.98	107,487.31	122,517.32	64,522.97	15,030.01
ESTATAL.- Materiales y útiles de oficina	79,552.98	107,487.31	122,517.32	64,522.97	15,030.01
Materiales y Utiles de Impresion Reproduccion	27,350.22	20,903.80	18,302.33	29,951.69	-2,601.47
ESTATAL.- Materiales y Utiles de Impresion Reproduccion	27,350.22	20,903.80	18,302.33	29,951.69	-2,601.47
Materiales y útiles para el procesamiento en equipos y bienes	281,562.72	321,123.90	294,288.31	308,398.31	-26,835.59
ESTATAL.- Materiales y útiles para el procesamiento en equipos y bienes	281,562.72	321,123.90	294,288.31	308,398.31	-26,835.59
Material impreso e información digital	42,070.84	60,688.00	65,497.36	37,261.48	4,809.36
ESTATAL.- Material impreso e información digital	42,070.84	60,688.00	65,497.36	37,261.48	4,809.36
Material de limpieza	150,825.63	411,007.05	401,581.43	160,251.25	-9,425.62
ESTATAL.- Material de limpieza	150,825.63	411,007.05	401,581.43	160,251.25	-9,425.62

**HOSPITAL DEL NIÑO MORELENSE**  
**ESTADO ANALÍTICO DEL ACTIVO**



Hoja : 6

Fecha : 30/01/2014

01 OCT 2013 Al 31 DIC 2013


Presentac Hospital del niño  
morelense  
Flujo Periodo

Descripción	Saldo Inicial	Cargos Periodo	Abonos Periodo	Saldo Final	Flujo Periodo
Materiales y útiles de enseñanza	59,090.50	17,836.21	60,426.72	16,499.99	42,590.51
ESTATAL.- Materiales y útiles de enseñanza	59,090.50	17,836.21	60,426.72	16,499.99	42,590.51
Utensilios para el servicio de alimentación	335.49		249.10	86.39	249.10
ESTATAL.- Utensilios para el servicio de alimentación	335.49		249.10	86.39	249.10
Material Electrico					0.00
Materiales complementarios					0.00
Materiales y Articulos de Construccion					0.00
Material y Equipo de Laboratorio	2,653,283.34	3,773,946.46	5,777,781.35	649,448.45	2,003,834.89
CTAS DE RECUP. MATERIAL DE LABORATORIC	2,653,283.34	3,773,946.46	5,777,781.35	649,448.45	2,003,834.89
Materiales, accesorios y suministros médicos	6,338,997.58	6,784,304.17	6,600,807.23	6,522,494.52	-183,496.94
CTAS RECUP.- Materiales, accesorios y suministros médicos	6,338,997.58	6,784,304.17	6,600,807.23	6,522,494.52	-183,496.94
Materiales, accesorios y suministros de laboratorio (Material Radiologico)	583,434.88	308,489.69	634,847.63	257,076.94	326,357.94
ESTATAL.- Materiales, accesorios y suministros de laboratorio (Material Radiologico)	583,434.88	308,489.69	634,847.63	257,076.94	326,357.94
Lubricantes y Aditivos					0.00
Vestuario Uniformes y Blancos	208,381.96	515,608.31	719,195.71	4,794.56	203,587.40
ESTATAL.- Vestuario Uniforme y Blancos	208,381.96	515,608.31	719,195.71	4,794.56	203,587.40
Prendas de seguridad y protección personal	2,905.04	293,898.00	278,873.00	17,930.04	-15,025.00
ESTATAL.- Prendas de seguridad y protección personal	2,905.04	293,898.00	278,873.00	17,930.04	-15,025.00
Productos textiles (Ropa Hospitalaria)	52,020.00	217,911.00	269,931.00		52,020.00
ESTATAL.- Productos textiles (Ropa Hospitalaria)	52,020.00	217,911.00	269,931.00		52,020.00
Herramientas, Refacciones y Accesorios menores	60,428.59	64,635.45	92,567.12	32,496.92	27,931.67
ESTATAL.- Herramientas, Refacciones y Accesorios menores	60,428.57	64,635.45	92,567.12	32,496.90	27,931.67
Refacciones y accesorios para equipo de cómputo (Mto y Conserv. de Eq de Computo)					0.00



# HOSPITAL DEL NIÑO MORELENSE

## ESTADO ANALÍTICO DEL ACTIVO



Hoja : 7

Fecha : 30/01/2014

01 OCT 2013    Al    31 DIC 2013

Presentación Hospital del niño  
morelense  
Flujo Periodo

Descripción	Saldo Inicial	Cargos Periodo	Abonos Periodo	Saldo Final	Flujo Periodo
Refacciones y accesorios menores de eq e instrumental médico y de Lab (Mtto y Conserv. de Eq de Especializado)	226,890.92	331,003.43	301,361.81	256,532.54	-29,641.62
ESTATAL.- Refacciones y accesorios menores de eq e instrumental médico y de Lab (Mtto y Conserv. de Eq de Especializado)	226,890.92	331,003.43	301,361.81	256,532.54	-29,641.62
Refacciones y accesorios menores de equipo de transporte (Llantas y Cámaras)					0.00
Mantenimiento y Conservacion de Equipo de Maquinaria y Equipo					0.00
Arrendamiento de Equipo e Instrumental Medico y de Laboratorio		37,700.00	37,700.00		0.00
ESTATAL- Arrendamiento de Equipo e Instrumental Medico y de Laboratorio		37,700.00	37,700.00		0.00
Patentes Regalias y Otros	5,090.00		5,090.00		5,090.00
ESTATAL.- Patentes, Regalias y Otros	5,090.00		5,090.00		5,090.00
Muebles de oficina y estantería (Mobiliario y Equipo de Oficina)	372,541.29	262,216.60	604,856.25	29,901.64	342,639.65
ESTATAL.- Muebles de oficina y estantería (Mobiliario y Equipo de Oficina)	372,541.29	262,216.60	604,856.25	29,901.64	342,639.65
Equipo de cómputo y de tecnologías de la información	38,997.09	204,093.84	243,090.93		38,997.09
ESTATAL.- Equipo de cómputo y de tecnologías de la información	38,997.09	204,093.84	243,090.93		38,997.09
Otros mobiliarios y equipos de administración	498,891.00	244,144.92	587,124.28	155,911.64	342,979.36
ESTATAL.- Otros mobiliarios y equipos de administración	498,891.00	244,144.92	587,124.28	155,911.64	342,979.36
Equipos y aparatos audiovisuales					0.00
Cámaras fotográficas y de video					0.00
Equipo médico y de laboratorio	204,150.23	179,497.25	244,270.40	139,377.08	64,773.15
ESTATAL.- Equipo médico y de laboratorio	204,150.23	179,497.25	244,270.40	139,377.08	64,773.15
Instrumental médico y de laboratorio	233,082.78	132,255.81	143,839.00	221,499.59	11,583.19
ESTATAL.- Instrumental médico y de laboratorio	233,082.78	132,255.81	143,839.00	221,499.59	11,583.19
Vehiculos y equipo terrestre	469,217.25		469,217.25		469,217.25
ESTATAL.- Vehiculos y equipo terrestre	469,217.25		469,217.25		469,217.25

**HOSPITAL DEL NIÑO MORELENSE**  
**ESTADO ANALÍTICO DEL ACTIVO**



Hoja : 8

Fecha : 30/01/2014

01 OCT 2013

Al 31 DIC 2013

Presentación Hospital del niño  
morelense  
Flujo Periodo

Descripción	Saldo Inicial	Cargos Periodo	Abonos Periodo	Saldo Final	Flujo Periodo
Maquinaria y equipo industrial					0.00
Maquinaria y equipo de construcción (Estructuras Manufacturas)					0.00
Equipo y Aparatos de Comunicacion y Telefonía	41,450.00		41,450.00		41,450.00
ESTATAL.- Equipo y Aparatos de Comunicacion y Telefonía	41,450.00		41,450.00		41,450.00
Maquinaria y equipo eléctrico y electrónico	7,584.00		7,584.00		7,584.00
ESTATAL.- Maquinaria y equipo eléctrico y electrónico	7,584.00		7,584.00		7,584.00
Herramientas y máquinas-herramienta					0.00
Otros equipos (Instalaciones)					0.00
FARMACIA	5,462,568.86	11,866,567.46	11,080,333.38	6,248,802.94	-786,234.08
Medicamentos y Prod. Farmaceuticos	4,188,424.87	8,909,579.18	8,798,217.14	4,299,786.91	-111,362.04
FARMACIA SEGURO POPULAR	1,274,143.99	2,956,988.28	2,282,116.24	1,949,016.03	-674,872.04
<b>ACTIVO NO CIRCULANTE</b>	<b>374,881,022.46</b>	<b>6,753,946.64</b>	<b>178,261,140.36</b>	<b>203,373,828.74</b>	<b>171,507,193.72</b>
Bienes Inmuebles, Infraestructura y Construcciones en Proceso	81,986,054.58		81,986,054.58	0.00	81,986,054.58
Terrenos	38,018,236.49		38,018,236.49		38,018,236.49
ESTATAL.- Terrenos	36,918,236.49		36,918,236.49		36,918,236.49
CTAS DE RECUP.- Terrenos	1,100,000.00		1,100,000.00		1,100,000.00
Edificios no Habitacionales	34,320,192.41		34,320,192.41		34,320,192.41
EDIFICIOS Y LOCALES	34,320,192.41		34,320,192.41		34,320,192.41
ESTATAL.- Edificios y Locales	34,303,891.16		34,303,891.16		34,303,891.16
ENSEÑANZA.- Edificios y Locales	16,301.25		16,301.25		16,301.25
Otros Bienes Inmuebles	9,647,625.68		9,647,625.68		9,647,625.68
INVERSION DE INMUEBLES	9,647,625.68		9,647,625.68		9,647,625.68
ESTATAL.- INVERSION DE INMUEBLES	3,000,000.00		3,000,000.00		3,000,000.00
CS Y ASF 2013 INVERSION DE INMUEBLES	156,738.69		156,738.69		156,738.69



**HOSPITAL DEL NIÑO MORELENSE**  
**ESTADO ANALÍTICO DEL ACTIVO**



Hoja : 9

Fecha : 30/01/2014

01 OCT 2013      Al      31 DIC 2013

Presentac Hospital del niño  
morelense  
Flujo Periodo

Descripción	Saldo Inicial	Cargos Periodo	Abonos Periodo	Saldo Final	Flujo Periodo
CTAS DE RECUP.- Inversion de Inmuebles	1,800,000.00		1,800,000.00		1,800,000.00
PIPE.- Inversion de Inmuebles	4,690,886.99		4,690,886.99		4,690,886.99
<b>Bienes Muebles</b>	<b>291,957,664.13</b>	<b>6,753,946.64</b>	<b>40,946,041.27</b>	<b>257,765,569.50</b>	<b>34,192,094.63</b>
Mobiliario y Equipo de Administración	31,840,412.55	2,737,253.51	5,489,779.41	29,087,886.65	2,752,525.90
Muebles de Oficina y Estantería	19,297,244.12	1,479,371.46	3,946,388.25	16,830,227.33	2,467,016.79
Muebles de oficina y estantería	17,800,491.63	379,058.27	3,943,252.04	14,236,297.86	3,564,193.77
ESTATAL.- Muebles de oficina y estantería	2,624,028.31		2,624,028.31		2,624,028.31
CSY ASF 2013.- Muebles de oficina y estantería	4,682,966.43	44,955.51		4,727,921.94	-44,955.51
ASE SP - Muebles de oficina y estantería		5,619.91		5,619.91	-5,619.91
INVESTIGACION.- Muebles de oficina y estantería	119,691.19			119,691.19	0.00
ENSEÑANZA.- Muebles de oficina y estantería	111,614.44			111,614.44	0.00
CTAS DE RECUP.- Muebles de oficina y estantería	776,421.18		507,858.52	268,562.66	507,858.52
CS Y ASF 2011.- Muebles de oficina y estantería	65,207.65		3,650.00	61,557.65	3,650.00
CS Y ASF 2012.- Muebles de oficina y estantería	342,874.93	328,482.85		671,357.78	-328,482.85
EQ N-HNM .- Muebles de Oficina y Estantería	8,269,972.29			8,269,972.29	0.00
OTROS INGRESOS.- Muebles de oficina y estantería	807,715.21		807,715.21		807,715.21
Otros Muebles de Oficina y Estantería	1,496,752.49	1,100,313.19	3,136.21	2,593,929.47	-1,097,176.98
CS Y ASF 2013.- Otros Muebles de Oficina y Estantería	1,344,399.81	93,175.00		1,437,574.81	-93,175.00
ASE SP - Otros Muebles de Oficina y Estantería	54,363.20	14,594.80	3,136.21	65,821.79	-11,458.59
ENSEÑANZA.- Otros Muebles de Oficina y Estantería	52,611.50			52,611.50	0.00
FIDECOMP .- Otros Muebles de Oficina y Estantería	17,599.45	992,543.39		1,010,142.84	-992,543.39
OTROS INGRESOS.- Otros Muebles de Oficina y Estantería	27,778.53			27,778.53	0.00
Equipo de Cómputo y de Tecnologías de la Información	9,989,680.97	877,808.27	735,747.88	10,131,741.36	-142,060.39

**HOSPITAL DEL NIÑO MORELENSE**  
**ESTADO ANALÍTICO DEL ACTIVO**



Hoja : 10

Fecha : 30/01/2014

01 OCT 2013

Al

31 DIC 2013

Presentac

Hospital del niño  
morelense  
Flujo Periodo

Descripción	Saldo Inicial	Cargos Periodo	Abonos Periodo	Saldo Final	Flujo Periodo
Equipo de Cómputo y de Tecnologías de la Información	9,989,680.97	877,808.27	735,747.88	10,131,741.36	-142,060.39
ESTATAL.- Equipo de Cómputo y de Tecnologías de la Información	1,895,701.55		708,081.51	1,187,620.04	708,081.51
CS Y ASF 2013.- Equipo de Cómputo y de Tecnologías de la Información	4,374,485.34	7,963.40		4,382,448.74	-7,963.40
ASE .- Equipo de Cómputo y de Tecnologías de la Información	139,385.60			139,385.60	0.00
INVESTIGACION.- Equipo de Cómputo y de Tecnologías de la Información	54,606.15			54,606.15	0.00
ENSEÑANZA.- Equipo de Cómputo y de Tecnologías de la Información	103,089.67			103,089.67	0.00
CTAS DE RECUP.-Equipo de Cómputo y de Tecnologías de la Información	69,137.85			69,137.85	0.00
FIDECOMP - Equipo de Cómputo y de Tecnologías de la Información	105,212.00	869,844.87		975,056.87	-869,844.87
CS Y ASF 2010 - Equipo de Cómputo y de Tecnologías de la Información	17,620.13			17,620.13	0.00
CS Y ASF 2008 .- Equipo de Cómputo y de Tecnologías de la Información	14,472.87		27,666.37	-13,193.50	27,666.37
EQ N-HNM .- Equipo de Cómputo y de Tecnologías de la Información	1,202,368.62			1,202,368.62	0.00
OTROS INGRESOS.- Equipo de Cómputo y de Tecnologías de la Información	21,432.27			21,432.27	0.00
EQ 2012 .- Equipo de Cómputo y de Tecnologías de la Información	1,992,168.92			1,992,168.92	0.00
Otros Mobiliarios y Equipos de Administración	2,553,487.46	380,073.78	807,643.28	2,125,917.96	427,569.50
Otros Mobiliarios y Equipos de Administración	2,553,487.46	380,073.78	807,643.28	2,125,917.96	427,569.50
ESTATAL.- Otros Mobiliarios y Equipos de Administración	1,412,593.48		682,089.35	730,504.13	682,089.35
CS Y ASF 2013.- Otros Mobiliarios y Equipos de Administración	23,680.13		24,000.00	-319.87	24,000.00
ASE.- Otros Mobiliarios y Equipos de Administracion	5,387.93		5,387.93		5,387.93
INVESTIGACION.- Otros Mobiliarios y Equipos de Administración	1,477.00			1,477.00	0.00
CTAS DE RECUP. Otros Mobiliarios y Equipos de Administracion	257,798.74			257,798.74	0.00
CS Y ASF 2011.-Otros mobiliarios y Equipos de Administracion	24,940.00	357,759.94		382,699.94	-357,759.94



**HOSPITAL DEL NIÑO MORELENSE**  
**ESTADO ANALÍTICO DEL ACTIVO**



Hoja : 11


Fecha : 30/01/2014

01 OCT 2013      AI      31 DIC 2013

Presentac Hospital del niño  
morelense  
Flujo Periodo

Descripción	Saldo Inicial	Cargos Periodo	Abonos Periodo	Saldo Final	Flujo Periodo
CS Y ASF 2012.-Otros mobiliarios y Equipos de Administracion	153,017.19	22,313.84	96,166.00	79,165.03	73,852.16
EQ N-HNM.- Otros Mobiliarios y Equipos de Administracion	674,592.99			674,592.99	0.00
Mobiliario y Equipo Educacional y Recreativo	864,114.36	17,168.00	5,000.00	876,282.36	-12,168.00
Equipos y Aparatos Audiovisuales	847,062.36	17,168.00	5,000.00	859,230.36	-12,168.00
Equipos y Aparatos Audiovisuales	847,062.36	17,168.00	5,000.00	859,230.36	-12,168.00
ESTATAL.- Equipos y Aparatos Audiovisuales	125,211.45		5,000.00	120,211.45	5,000.00
CS Y ASF 2013 .- Equipos y Aparatos Audiovisuales	207,032.36	17,168.00		224,200.36	-17,168.00
INVESTIGACION.- Equipos y Aparatos Audiovisuales	4,799.00			4,799.00	0.00
ENSEÑANZA.- Equipos y Aparatos Audiovisuales	373,731.97			373,731.97	0.00
CTAS DE RECUP. Equipos y Aparatos Audiovisuales	16,558.97			16,558.97	0.00
CS Y ASF 2011 .- Equipos y Aparatos Audiovisuales	24,371.76			24,371.76	0.00
EQ N-HNM .- Equipos y Aparatos Audiovisuales	82,340.00			82,340.00	0.00
OTROS INGRESOS.- Equipos y Aparatos Audiovisuales	13,016.85			13,016.85	0.00
Cámaras Fotográficas y de Video	17,052.00			17,052.00	0.00
Cámaras Fotográficas y de Video	17,052.00			17,052.00	0.00
FIDECOMP - Cámaras fotográficas y de video	17,052.00			17,052.00	0.00
Otro Mobiliario y Equipo Educacional y Recreativo					0.00
Otro Mobiliario y Equipo Educacional y Recreativo					0.00
Equipo e Instrumental Médico y de Laboratorio	248,383,111.18	2,529,968.71	32,831,797.89	218,081,282.00	30,301,829.18
Equipo Médico y de Laboratorio	244,741,608.61	2,226,075.68	32,821,001.89	214,146,682.40	30,594,926.21
Equipo Médico y de Laboratorio	244,741,608.61	2,226,075.68	32,821,001.89	214,146,682.40	30,594,926.21
ESTATAL.- Equipo Médico y de Laboratorio	40,707,908.91		27,639,124.40	13,068,784.51	27,639,124.40
CS Y ASF 2013.- Equipo Médico y de Laboratorio	39,833,365.22			39,833,365.22	0.00
ASE SP - Equipo Médico y Laboratorio	6,237.50			6,237.50	0.00

**HOSPITAL DEL NIÑO MORELENSE**  
**ESTADO ANALÍTICO DEL ACTIVO**



Hoja : 12

Fecha : 30/01/2014

01 OCT 2013

Al 31 DIC 2013

Presentac Hospital del niño  
morelense  
Flujo Periodo

Descripción	Saldo Inicial	Cargos Periodo	Abonos Periodo	Saldo Final	Flujo Periodo
INVESTIGACION.- Equipo Médico y de Laboratorio	113,221.11			113,221.11	0.00
ENSEÑANZA.- Equipo Médico y de Laboratorio	299,047.63			299,047.63	0.00
CTAS DE RECUP. Equipo Medico	2,384,811.87			2,384,811.87	0.00
FIDECOMP - Equipo Médico y de Laboratorio	2,269,078.59	1,005,653.88	247,800.00	3,026,932.47	-757,853.88
CS y ASF 2011 - Equipo Médico y de Laboratorio	117,768.00	1,115,937.69	16,500.00	1,217,205.69	-1,099,437.69
CS Y ASF 2012.- Equipo Médico y de Laboratorio		104,484.11		104,484.11	-104,484.11
EQ N-HNM .- Equipo Médico y de Laboratorio	108,042,466.40		4,842,539.90	103,199,926.50	4,842,539.90
OTROS INGRESOS.- Equipo Medico	11,187,561.07			11,187,561.07	0.00
EQUIPAMIENTO 2012 - Equipo Médico y de Laboratorio	39,780,142.31		75,037.59	39,705,104.72	75,037.59
Instrumental Médico y de Laboratorio	3,641,502.57	303,893.03	10,796.00	3,934,599.60	-293,097.03
Instrumental Médico y de Laboratorio	3,641,502.57	303,893.03	10,796.00	3,934,599.60	-293,097.03
ESTATAL.- Instrumental Médico y de Laboratorio	393,543.51		10,796.00	382,747.51	10,796.00
CS Y ASF 2013.- Instrumental Médico y de Laboratorio	2,980,887.87	88,424.98		3,069,312.85	-88,424.98
INVESTIGACION.- Instrumental Médico y de Laboratorio	11,981.00			11,981.00	0.00
CTAS DE RECUP.- Instrumental Medico	6,265.36			6,265.36	0.00
CS Y ASF 2011.- Instrumental Medico	87,981.60			87,981.60	0.00
CS Y ASF 2012 - Instrumental Medico	6,148.00	215,468.05		221,616.05	-215,468.05
CS Y ASF 2010 - Instrumental Medico	16,768.49			16,768.49	0.00
EQ N-HNM.- Instrumental Médico y de Laboratorio	137,926.74			137,926.74	0.00
Equipo de Transporte	5,582,766.54	182,875.00		5,765,641.54	-182,875.00
Automóviles y Equipo Terrestre	5,582,766.54	182,875.00		5,765,641.54	-182,875.00
Automóviles y Equipo Terrestre	5,582,766.54	182,875.00		5,765,641.54	-182,875.00
ESTATAL.- Automóviles y Equipo Terrestre	2,173,435.00			2,173,435.00	0.00
ENSEÑANZA.- Automóviles y Equipo Terrestre	160,271.55			160,271.55	0.00



**HOSPITAL DEL NIÑO MORELENSE**  
**ESTADO ANALÍTICO DEL ACTIVO**



Hoja : 13

Fecha : 30/01/2014

01 OCT 2013

Al

31 DIC 2013

Presentac

Hospital del niño  
morelense  
Flujo Periodo

Descripción	Saldo Inicial	Cargos Periodo	Abonos Periodo	Saldo Final	Flujo Periodo
CTAS DE RECUP.- Automóviles y Equipo Terrestre	786,359.99			786,359.99	0.00
FIDECOMP - Automóviles y Equipo Terrestre	2,462,700.00	182,875.00		2,645,575.00	-182,875.00
Equipo de Defensa y Seguridad	43,852.96			43,852.96	0.00
Equipo de seguridad pública y nacional	43,852.96			43,852.96	0.00
Equipo de defensa y seguridad	43,852.96			43,852.96	0.00
CS Y ASF 2013.- Equipo de seguridad pública y nacional	43,852.96			43,852.96	0.00
Maquinaria, Otros Equipos y Herramientas	5,237,706.54	1,286,681.42	2,619,463.97	3,904,923.99	1,332,782.55
Maquinaria y Equipo Industrial	2,349,685.12	272,667.42	1,837,722.79	784,629.75	1,565,055.37
Maquinaria y Equipo Industrial	2,349,685.12	272,667.42	1,837,722.79	784,629.75	1,565,055.37
ESTATAL.- Maquinaria y Equipo Industrial	2,326,725.00		1,837,722.79	489,002.21	1,837,722.79
CS Y ASF 2013.- Maquinaria y Equipo Industrial	10,360.09	251,140.00		261,500.09	-251,140.00
CS Y ASF 2011.- Maquinaria y Equipo Industrial	12,600.03			12,600.03	0.00
CS Y ASF 2012 - Maquinaria y Equipo Industrial		21,527.42		21,527.42	-21,527.42
Maquinaria y Equipo de Construcción					0.00
Maquinaria y Equipo de Construcción					0.00
Equipo de Comunicación y Telecomunicación	1,928,601.27		501,767.88	1,426,833.39	501,767.88
Equipo de Comunicación y Telecomunicación	1,928,601.27		501,767.88	1,426,833.39	501,767.88
ESTATAL.- Equipo de Comunicación y Telecomunicación	652,242.47		501,767.88	150,474.59	501,767.88
CS Y ASF 2013.- Equipo de Comunicación y Telecomunicación	226,477.22			226,477.22	0.00
ENSEÑANZA.- Equipo de Comunicacion y Telecomunicacion	1,260.98			1,260.98	0.00
CTAS DE RECUP.- Equipos de Comunicacion y Telecomunicacion	71,254.00			71,254.00	0.00
EQ N-HNM.- Equipos de Comunicacion y Telecomunicacion	977,366.60			977,366.60	0.00
Equipos de Generación Eléctrica, Aparatos y Accesorios Eléctricos	660,654.71	999,920.00	229,489.30	1,431,085.41	-770,430.70

**HOSPITAL DEL NIÑO MORELENSE**  
**ESTADO ANALÍTICO DEL ACTIVO**



Hoja : 14

Fecha : 30/01/2014

01 OCT 2013

Al

31 DIC 2013


Presentac

Hospital del niño  
morelense  
Flujo Periodo

Descripción	Saldo Inicial	Cargos Periodo	Abonos Periodo	Saldo Final	Flujo Periodo
Equipos de Generación Eléctrica, Aparatos y Accesorios Eléctricos	660,654.71	999,920.00	229,489.30	1,431,085.41	-770,430.70
ESTATAL.- Maquinaria y Equipo Electronico	401,360.75		229,489.30	171,871.45	229,489.30
CS Y ASF 2013.- Maquinaria y Equipo Electronico	259,293.96			259,293.96	0.00
CS Y ASF 2011.- MAQUINARIA Y EQUIPO ELECTRICO Y ELECTRONICO		999,920.00		999,920.00	-999,920.00
CUENTA AUXILIAR CREADA TEMPORALMENTE POR FALTA DE SECUENCIA	298,765.44	14,094.00	50,484.00	262,375.44	36,390.00
Herramientas y Máquinas-Herramienta	298,765.44	14,094.00	50,484.00	262,375.44	36,390.00
ESTATAL.- Herramientas y Máquinas-Herramienta	148,525.87		50,484.00	98,041.87	50,484.00
CS Y ASF 2013.- Herramientas y Máquinas-Herramienta	76,459.41			76,459.41	0.00
FIDECOMP.- Herramientas y Máquinas-Herramienta		14,094.00		14,094.00	-14,094.00
EQ N-HNM .- Herramientas y Máquinas-Herramienta	73,780.16			73,780.16	0.00
Colecciones, Obras de Arte y Objetos Valiosos	5,700.00			5,700.00	0.00
Bienes Artisticos, Culturales y Cientificos	5,700.00			5,700.00	0.00
Bienes Artisticos, Culturales y Cientificos	5,700.00			5,700.00	0.00
ESTATAL.- Bienes Artisticos, Culturales y Cientificos	5,700.00			5,700.00	0.00
SOFTWARE					0.00
Patentes, Marcas y Derechos					0.00
Depreciación, Deterioro y Amortización Acumulada de Bienes			55,329,044.51	-55,329,044.51	55,329,044.51
Depreciación Acumulada de Bienes Muebles			55,329,044.51	-55,329,044.51	55,329,044.51
Mobiliario y Equipo de Administración			5,683,072.59	-5,683,072.59	5,683,072.59
Muebles de oficina y estantería			783,490.85	-783,490.85	783,490.85
CSY ASF 2013.- Muebles de oficina y estantería			44,955.51	-44,955.51	44,955.51
ASE SP - Muebles de oficina y estantería			5,619.91	-5,619.91	5,619.91
CS Y ASF 2011.- Muebles de oficina y estantería			61,557.65	-61,557.65	61,557.65
CS Y ASF 2012.- Muebles de oficina y estantería			671,357.78	-671,357.78	671,357.78



**HOSPITAL DEL NIÑO MORELENSE**  
**ESTADO ANALÍTICO DEL ACTIVO**



Hoja : 15

Fecha : 30/01/2014

01 OCT 2013

Al 31 DIC 2013

Presentación Hospital del niño  
morelense  
Flujo Periodo

Descripción	Saldo Inicial	Cargos Periodo	Abonos Periodo	Saldo Final	Flujo Periodo
Equipo de Cómputo y de Tecnologías de la Información			3,268,577.14	-3,268,577.14	3,268,577.14
CS Y ASF 2013.- Equipo de Cómputo y de Tecnologías de la Información			45,245.80	-45,245.80	45,245.80
ASE .- Equipo de Cómputo y de Tecnologías de la Información			139,385.60	-139,385.60	139,385.60
FIDECOMP - Equipo de Cómputo y de Tecnologías de la Información			975,056.87	-975,056.87	975,056.87
CS Y ASF 2010 - Equipo de Cómputo y de Tecnologías de la Información			17,620.13	-17,620.13	17,620.13
CS Y ASF 2008 .- Equipo de Cómputo y de Tecnologías de la Información			14,472.87	-14,472.87	14,472.87
EQ N-HNM .- Equipo de Cómputo y de Tecnologías de la Información			84,626.95	-84,626.95	84,626.95
EQ 2012 .- Equipo de Cómputo y de Tecnologías de la Información			1,992,168.92	-1,992,168.92	1,992,168.92
Otros Muebles de Oficina y Estantería			1,631,004.60	-1,631,004.60	1,631,004.60
CS Y ASF 2013.- Otros Muebles de Oficina y Estantería			93,175.00	-93,175.00	93,175.00
ASE SP - Otros Muebles de Oficina y Estantería			65,821.79	-65,821.79	65,821.79
FIDECOMP .- Otros Muebles de Oficina y Estantería			1,010,142.84	-1,010,142.84	1,010,142.84
CS Y ASF 2011.- Otros Muebles de Oficina y Estantería			382,699.94	-382,699.94	382,699.94
CS Y ASF 2012.- Otros Muebles de Oficina y Estantería			79,165.03	-79,165.03	79,165.03
Mobiliario y Equipo Educacional y Recreativo			58,591.76	-58,591.76	58,591.76
Mobiliario y Equipo Educacional y Recreativo			41,539.76	-41,539.76	41,539.76
CS Y ASF 2013 .- Equipos y Aparatos Audiovisuales			17,168.00	-17,168.00	17,168.00
CS Y ASF 2011 .- Equipos y Aparatos Audiovisuales			24,371.76	-24,371.76	24,371.76
Cámaras Fotográficas y de Video			17,052.00	-17,052.00	17,052.00
FIDECOMP - Cámaras fotográficas y de video			17,052.00	-17,052.00	17,052.00
Equipo e Instrumental Médico y de Laboratorio			45,642,523.71	-45,642,523.71	45,642,523.71
Equipo e Instrumental Médico y de Laboratorio			45,227,732.59	-45,227,732.59	45,227,732.59
ASE SP - Equipo Médico y Laboratorio			6,237.50	-6,237.50	6,237.50

**HOSPITAL DEL NIÑO MORELENSE**  
**ESTADO ANALÍTICO DEL ACTIVO**



Hoja : 16

Fecha : 30/01/2014

01 OCT 2013

Al

31 DIC 2013

Presentac

Hospital del niño  
morelense  
Flujo Periodo

Descripción	Saldo Inicial	Cargos Periodo	Abonos Periodo	Saldo Final	Flujo Periodo
FIDECOMP - Equipo Médico y de Laboratorio			3,026,932.47	-3,026,932.47	3,026,932.47
CS y ASF 2011 - Equipo Médico y de Laboratorio			1,217,205.69	-1,217,205.69	1,217,205.69
CS Y ASF 2012.- Equipo Médico y de Laboratorio			104,484.11	-104,484.11	104,484.11
EQ N-HNM .- Equipo Médico y de Laboratorio			1,167,768.10	-1,167,768.10	1,167,768.10
EQUIPAMIENTO 2012 - Equipo Médico y de Laboratorio			39,705,104.72	-39,705,104.72	39,705,104.72
Instrumental Médico y de Laboratorio			414,791.12	-414,791.12	414,791.12
CS Y ASF 2013.- Instrumental Médico y de Laboratorio			88,424.98	-88,424.98	88,424.98
CS Y ASF 2011.- Instrumental Medico			87,981.60	-87,981.60	87,981.60
CS Y ASF 2012 - Instrumental Medico			221,616.05	-221,616.05	221,616.05
CS Y ASF 2010 - Instrumental Medico			16,768.49	-16,768.49	16,768.49
Automóviles y Equipo Terrestre			2,645,575.00	-2,645,575.00	2,645,575.00
Automóviles y Equipo Terrestre			2,645,575.00	-2,645,575.00	2,645,575.00
FIDECOMP - Automóviles y Equipo Terrestre			2,645,575.00	-2,645,575.00	2,645,575.00
Maquinaria y Equipo Industrial			1,299,281.45	-1,299,281.45	1,299,281.45
Maquinaria y Equipo Industrial			285,267.45	-285,267.45	285,267.45
CS Y ASF 2013.- Maquinaria y Equipo Industrial			251,140.00	-251,140.00	251,140.00
CS Y ASF 2011.- Maquinaria y Equipo Industrial			12,600.03	-12,600.03	12,600.03
CS Y ASF 2012 - Maquinaria y Equipo Industrial			21,527.42	-21,527.42	21,527.42
Equipos de Generación Eléctrica, Aparatos y Accesorios Eléctricos			999,920.00	-999,920.00	999,920.00
CS Y ASF 2011.- Maquinaria y Equipo Electronico			999,920.00	-999,920.00	999,920.00
Herramientas y Máquinas-Herramienta			14,094.00	-14,094.00	14,094.00
FIDECOMP.- Herramientas y Máquinas-Herramienta			14,094.00	-14,094.00	14,094.00
Activos Diferidos	937,303.75			937,303.75	0.00
Seguros Pagados por Anticipado	937,303.75			937,303.75	0.00



**HOSPITAL DEL NIÑO MORELENSE**  
**ESTADO ANALÍTICO DEL ACTIVO**



Hoja : 17

Fecha : 30/01/2014

01 OCT 2013

Al 31 DIC 2013

Presentación Hospital del niño  
 morelense  
 Flujo Periodo

Descripción	Saldo Inicial	Cargos Periodo	Abonos Periodo	Saldo Final	Flujo Periodo
Depositos en Garantía	937,303.75			937,303.75	0.00
ESTATAL.- DEPOSITOS EN GARANTIA	915,655.00			915,655.00	0.00
CTAS DE RECUP.- Depósitos en Garantía	21,648.75			21,648.75	0.00

ELABORO <i>[Signature]</i> C.P. CYNTHIA SANCHEZ TERAN JEFE DE AREA DE CONTABILIDAD	REVISO <i>[Signature]</i> C.P. RAYMUNDO CUEVAS LUGO COORDINADOR AREA FINANZAS	VALIDO <i>[Signature]</i> C.P. ANGELICA MILLA VEGA DIRECTORA DIVISION ADM.	Vo. Bo. <i>[Signature]</i> DR. JOSÉ A. RAMOS RODRIGUEZ DIRECTOR GENERAL
---	--	---	--