


**HOSPITAL DEL NIÑO MORELENSE**  
**ESTADO DE ACTIVIDADES**



Hospital del niño  
morelense  
20XN-1

Hoja : 1

Fecha : 27/07/2013

01 ABR 2013 AI 30 JUN 2013

Descripción

Presentación por Todos

20XN

**INGRESOS Y OTROS BENEFICIOS**

**137,374,746.83**

**32,986,889.59**

<b>INGRESOS DE GESTIÓN</b>	<b>11,381,230.48</b>	<b>8,609,710.75</b>
<b>Aprovechamientos de Tipo Corriente</b>	<b>939,099.60</b>	<b>3,151.69</b>
Otros Aprovechamientos	939,099.60	3,151.69
<b>Ingresos por Venta de Bienes y Servicios</b>	<b>10,442,130.88</b>	<b>8,606,559.06</b>
Ingresos por Venta de Bienes y Servicios de Organismos Descentralizados	10,442,130.88	8,606,559.06
CUOTAS DE RECUPERACION	18,281,282.24	24,669,405.97
CONSULTA DE ESPECIALIDAD	23,653,585.35	7,487,866.37
MEDICINA PREVENTIVA	235,232.00	116,404.00
PROCEDIMIENTOS DE CONSULTA DE ESPECIALIDAD	317,297.05	162,826.00
PROCEDIMIENTOS DE PATOLOGIA	46,583.00	19,175.00
PROCEDIMIENTOS DE ODONTOLOGIA	54,625.15	29,503.90
RAYOS X	529,615.50	247,324.00
LABORATORIO CLINICO	2,079,120.06	1,009,376.16
CIRUGIA PEDIATRICA	835,044.96	433,413.96
HOSPITALIZACION	1,284,866.00	534,724.00
SERVICIOS PARAMEDICOS	63,662.00	38,089.00
ALIMENTACION PARENTERAL	271,317.57	65,653.97
MATERIAL DE CURACION	700,111.60	256,335.03
MEDICAMENTOS	1,855,041.03	707,277.66
MATERIAL DE OSTEOSINTESIS	53,354.80	46,776.80
SERVICIO DE TOMOGRAFIA	258,969.00	117,319.00
RESONANCIA MAGNETICA	946,489.01	94,416.09
MEDICAMENTOS ONCOLOGICOS	671,209.86	325,458.53
LABORATORIOS SUBROGADOS	381,878.04	201,219.04
CONDONACIONES	9,762,673.18	9,762,673.18
EXENTOS	894,241.43	189,132.32
DEPOSITOS A CUENTAS DE PACIENTES	684,162.83	31,930.84
EXENTOS SEGURO POPULAR HNM	487,387.26	87,782.76
EXENTOS CAUSES	4,125,764.16	1,810,078.42
EXENTOS HIJOS DE TRABAJADOR	12,017.00	10,269.00
EXENTOS SMNG	11,898,360.48	5,273,338.32
EXENTOS FPGC	5,922,787.94	2,360,141.52
ENSEÑANZA	87,950.00	87,950.00
CURSO DE REANIMACION R.C.P.	7,500.00	
GASTROENTEROLOGIA	22,500.00	
BRONCOSCOPIA Y ENDOSCOPIA PEDIATRICA	60,000.00	18,000.00
CURSO PALS (Soporte vital avanzado pediátrico)	12,000.00	12,000.00
POSTECNICO DE ENFERMERIA EN CUIDADO DEL NIÑO	40,300.00	29,700.00
ENFERMERIA EN PACIENTES HEMATO ONCOLOGICOS	28,250.00	28,250.00

**HOSPITAL DEL NIÑO MORELENSE**  
**ESTADO DE ACTIVIDADES**




Hoja : 2

Fecha : 27/07/2013

01 ABR 2013    AI    30 JUN 2013

Descripción	Presentación por Todos	20XN
DESARROLLO HUMANO	37,100.00	
NEONATAL Y PERINATAL	10,400.00	
PAQUETE INFORMATICO	10,800.00	
<b>PARTICIPACIONES, APORTACIONES, TRANSFERENCIAS, ASIGNACIONES, SUBSIDIOS Y OTRAS AYUDAS</b>	<b>125,835,356.41</b>	<b>24,073,288.43</b>
<b>Transferencias, Asignaciones, Subsidios y Otras ayudas</b>	<b>125,835,356.41</b>	<b>24,328,705.89</b>
Transferencias Internas y Asignaciones al Sector Público	1,501,811.74	
Ingreso por transferencias de gobierno del estado	1,501,811.74	
Subsidios y Subvenciones	124,333,544.67	24,328,705.89
MINISTRACIONES ESTATALES	21,717,124.68	21,717,124.68
ESTATAL PRESUPUESTO 2012	78,375,344.70	19,555,576.68
MINISTRACIONES EQUIPAMIENTO N-HNM	11,566,402.84	2,161,548.00
MISTRACIONES SISTEMA DE PROTECCION SOCIAL DE SALUD	2,611,581.21	2,611,581.21
MINISTRACIONES CS Y ASF 2013	14,925,778.90	
MINISTRACIONES FONDO GASTOS CATASTROFICOS	8,518,660.00	
MINISTRACIONES SMNG	3,322,900.90	2,409,969.16
MINISTRACIONES CS Y ASF 2012	7,624,457.33	201,612.05
<b>OTROS INGRESOS Y BENEFICIOS</b>	<b>158,159.94</b>	<b>303,890.41</b>
<b>Ingresos Financieros</b>	<b>0.09</b>	
Intereses Ganados de Valores, Créditos, Bonos y Otros.	0.09	
ENSEÑANZA.- Intereses Bancarios	0.09	
<b>Otros Ingresos y Beneficios Varios</b>	<b>158,159.85</b>	<b>303,890.41</b>
Otros Ingresos y Beneficios Varios	158,159.85	303,890.41
ESTATAL	303,890.41	303,890.41
INGRESOS VARIOS	20,158.94	7,596.00
SANSION POR INCUMPLIMIENTO DE PROVEEDORES	108,081.37	13,082.15
CARTA COMPROMISO (CONVENIOS)	29,919.54	283,212.26
<b><u>GASTOS Y OTRAS PÉRDIDAS</u></b>	<b><u>101,236,831.11</u></b>	<b><u>39,082,769.85</u></b>
<b>GASTOS DE FUNCIONAMIENTO</b>	<b>101,236,831.11</b>	<b>39,082,769.85</b>
<b>Servicios Personales</b>	<b>64,298,239.86</b>	<b>29,150,869.21</b>
Remuneraciones al Personal de Carácter Permanente	25,959,862.15	16,134,530.21
SUELDOS Y SALARIOS	9,810,579.84	9,810,579.84
ESTATAL.- Remuneraciones al Personal de Carácter Permanente	19,635,911.78	9,810,579.84
PENSION ALIMENTICIA	-16,308.85	-16,308.85
ESTATAL.- Pensión Alimenticia	-16,308.85	-16,308.85
Premio de Puntualidad (ANTERIOR)	90,088.84	90,088.84
ESTATAL.- Premio de Puntualidad (ANTERIOR)	90,088.84	90,088.84
DESCUENTO POR INCIDENCIA	-261,846.27	-261,846.27
ESTATAL.- Descuento por Incidencias	-261,846.27	-261,846.27
DESCUENTOS LICENCIA SIN GOCE DE SUELDO	-20,441.07	-20,441.07
ESTATAL.-Descuentos Licencia sin Goce de Sueldo	-20,441.07	-20,441.07

**HOSPITAL DEL NIÑO MORELENSE**  
**ESTADO DE ACTIVIDADES**



Hospital del niño  
morelense  
20XN-1

Hoja : 3

Fecha : 27/07/2013

01 ABR 2013    AI    30 JUN 2013

Descripción	Presentación por Todos	20XN
Descuento por Pago No Procedente	-1,096.23	-1,096.23
ESTATAL.- Descuento por Pago No Procedente	-1,096.23	-1,096.23
AYUDA POR SERVICIOS (ANTERIOR)	1,054,585.81	1,054,585.81
ESTATAL - AYUDA POR SERVICIOS (ANTERIOR)	1,054,585.81	1,054,585.81
ASIGNACION DE BECAS (ANTERIOR)	3,995,622.29	3,995,622.29
ASIGNACION DE BECAS (ANTERIOR)	3,995,622.29	3,995,622.29
COMPENSACION (ANTERIOR)	287,636.75	287,636.75
COMPENSACION (ANTERIOR)	287,636.75	287,636.75
RIESGOS PROFESIONALES (ANTERIOR)	1,001,779.06	1,001,779.06
RIESGOS PROFESIONALES (ANTERIOR)	1,001,779.06	1,001,779.06
AJUSTE POR INCAPACIDAD	-9,086.20	-9,086.20
ESTATAL.- Ajuste por Incapacidad	-9,086.20	-9,086.20
SUELDOS (INCAPACIDADES)	1,813.75	1,813.75
ESTATAL.- Sueldos (Incapacidades)	1,813.75	1,813.75
COMP E INCENT ACADEMICO (ANTERIOR)	5,344.35	5,344.35
COMP E INCENT ACADEMICO (ANTERIOR)	5,344.35	5,344.35
PROFESIONALIZACION Y CERT (ANTERIOR)	195,858.14	195,858.14
PROFESIONALIZACION Y CERT (ANTERIOR)	195,858.14	195,858.14
Remuneraciones al Personal de Carácter Transitorio	14,940,586.41	6,890,511.30
HONORARIOS Y ASIMILABLES A SALARIOS	1,847,652.13	1,847,652.13
ESTATAL.- Honorarios	1,349,161.32	1,047,415.80
CS Y ASF 2013.- Honorarios	3,264,872.21	778,445.09
FIDECOMP - Honorarios	169,199.88	21,791.24
SUELDOS BASE A PERSONAL EVENTUAL	5,042,859.17	5,042,859.17
SUPLENCIAS	8,531,090.81	4,202,863.93
ESTATAL.- Suplencias	1,680,078.83	981,372.71
CS Y ASF 2013.- Suplencias	6,744,396.83	3,188,720.12
FIDECOMP - Personal Suplente	106,615.15	32,771.10
INTERCONSULTAS	817,221.43	30,954.48
ESTATAL.- Interconsultas	817,221.43	30,954.48
DIAS FESTIVOS (ANTERIOR)	271,396.56	271,396.56
DIAS FESTIVOS (ANTERIOR)	271,396.56	271,396.56
PRESTACIONES DE SERVICIOS EVENTUALES E INTERCONSULTA	537,644.20	537,644.20
ESTATAL.- Prestacion de Servicios Eventuales e Interconsulta	141,220.48	141,220.48
CS Y ASF 2013 Prestacion de servicios eventuales e interconsulta	396,423.72	396,423.72
Remuneraciones Adicionales y Especiales	2,215,427.22	972,446.16
PRESTACIONES SOCIALES	569,850.72	569,850.72
PRIMAS POR AÑOS DE SERVICIOS EFECTIVOS PRESTADOS	951,525.14	569,850.72
ESTATAL.- Quinquenios	838,618.17	495,192.40
ESTATAL - Prima de Antigüedad	112,906.97	74,658.32
PRIMAS DE VACACIONES, DOMINICAL Y GRATIFICACION DE FIN DE AÑO	402,595.44	402,595.44

**HOSPITAL DEL NIÑO MORELENSE**  
**ESTADO DE ACTIVIDADES**



Hoja : 4

Fecha : 27/07/2013

01 ABR 2013    Al    30 JUN 2013

Descripción	Presentación por Todos	20XN
PRIMA VACACIONAL	721,504.35	252,715.75
ESTATAL.- Prima Vacacional	721,504.35	252,715.75
GRATIFICACION ANUAL	77,541.64	4,832.99
ESTATAL.- Gratificacion Anual	77,541.64	4,832.99
PRIMA DOMINICAL	274,972.18	145,046.70
ESTATAL.- Prima Dominical	274,972.18	145,046.70
PRESTACIONES EXTRAORDINARIAS (T.E.)	1,904.80	
ESTATAL.- Prestaciones Extraordinarias (T.E.)	1,904.80	
ESTATAL.- Comp. e Incentivo Academico	4,566.99	
ESTATAL.- Compensación	183,412.12	
Seguridad Social	7,639,906.90	3,091,864.95
Aportaciones de Seguridad Social	1,208,472.36	1,208,472.36
APORTACIONES AL I.M.S.S.	3,398,457.57	1,208,472.36
ESTATAL.- Aportaciones al IMSS	3,398,457.57	1,208,472.36
APORTACIONES A FONDOS DE VIVIENDAS	820,893.05	820,893.05
Aportaciones al INFONAVIT	1,786,673.05	820,893.05
ESTATAL.- Aportaciones al INFONAVIT	1,786,673.05	820,893.05
APORTACIONES AL SISTEMA DE AHORRO PARA EL RETIRO	1,064,032.14	1,064,032.14
APORTACIONES AL SISTEMA DE AHORRO PARA EL RETIRO	2,196,641.89	1,064,032.14
ESTATAL.- Aportaciones al sistema de ahorro para el retiro	2,196,641.89	1,064,032.14
APORTACIONES PARA SEGUROS	-1,532.60	-1,532.60
SEGURO DE VIDA	258,134.39	-1,532.60
ESTATAL.- Seguro de Vida	258,134.39	-1,532.60
Otras Prestaciones Sociales y Económicas	13,134,744.23	2,061,028.79
CUOTAS PARA EL FONDO DE AHORRO	605,145.29	605,145.29
FONDO DE AHORRO	1,536,352.50	605,145.29
ESTATAL.- Fondo de Ahorro	1,536,352.50	605,145.29
Indemnizaciones	228,227.29	228,227.29
ESTATAL.- Indemnizaciones	263,682.69	228,227.29
PRESTACIONES CONTRACTUALES	1,227,656.21	1,252,656.21
AYUDA PARA GASTOS FUNERARIOS	105,000.00	60,000.00
ESTATAL.- Ayuda para Gastos Funerarios	105,000.00	60,000.00
COMPENSACION TRASLADO	1,000.02	1,000.02
ESTATAL.- Compensacion Traslado	1,000.02	1,000.02
DESPENSA	3,343,361.02	1,141,656.19
ESTATAL.- DESPENSA	3,343,361.02	1,141,656.19
ESTATAL - Otras prestaciones sociales y Economicas	7,885,348.00	
ESTATAL - DIAS FESTIVOS	258,300.87	
ESTATAL - RIESGOS DE TRABAJO	7,993.75	
ESTATAL.- Riesgos Profesionales	3,388,802.29	
ESTATAL.- Asignacion de Becas	3,165,154.44	

**HOSPITAL DEL NIÑO MORELENSE**  
**ESTADO DE ACTIVIDADES**



Hoja : 5

Fecha : 27/07/2013

01 ABR 2013    Al    30 JUN 2013

Descripción	Presentación por Todos	20XN
ESTATAL.- Ayuda por Servicios	1,065,096.65	
PAGO DE ESTIMULOS SERVIDORES ESTIMULOS(ANT)	487.80	487.80
PREMIO DE PUNTUALIDAD Y ASISTENCIA (ANT))	487.80	487.80
ESTATAL.-Premio de puntualidad y asistencia (ant)	487.80	487.80
PAGO DE ESTIMULOS A SERVIDORES PUBLICOS	407,225.15	
ESTATAL.- Premio de Puntualidad y Asistencia	87,564.71	
ESTATAL.- Profesionalización y Certificación	319,660.44	
<b>Materiales y Suministros</b>	<b>26,833,684.32</b>	<b>7,144,508.54</b>
Materiales de Administración, Emisión de Documentos y Artículos Oficiales	991,842.51	278,994.49
MATERIALES Y UTILES DE OFICINA	197,388.05	5,118.52
ESTATAL.- MATERIALES Y UTILES DE OFICINA	136,776.56	5,072.12
ENSEÑANZA.- MATERIALES Y UTILES DE OFICINA	4,556.89	46.40
FIDECOMP.- MATERIALES Y UTILES DE OFICINA	374.60	
CS y ASF 2011.- MATERIALES Y UTILES DE OFICINA	55,680.00	
Materiales y Utiles de Impresion	322.44	166.11
ESTATAL.-Materiales y Utiles de Impresion	322.44	166.11
Materiales y Útiles para Bienes Informáticos	239,768.08	95,831.61
ESTATAL.- Materiales y Útiles para Bienes Informáticos	236,672.70	94,955.60
ENSEÑANZA.- Materiales y Útiles para Bienes Informáticos	2,280.00	876.01
CS Y ASF 2010.- Materiales y Útiles para Bienes Informáticos (Toner)	815.38	
MATERIAL DE APOYO INFORMATIVO	85,289.00	
ESTATAL.- Material de Apoyo Informático	65,750.00	
ENSEÑANZA.- Material de Apoyo Informatico	19,539.00	
Material de Aseo	371,835.22	113,905.87
ESTATAL.- Material de Aseo	47,828.52	3,987.52
CS y ASF 2013 .- Material de Limpieza	23,514.36	
CS y ASF 2012 .- Material de Limpieza	300,492.34	109,918.35
Material Didactico	97,239.72	63,972.38
ESTATAL.- Material Didactico	6,463.60	1,433.60
ENSEÑANZA.- Material Didáctico	90,776.12	62,538.78
Alimentos y Utensilios	863,080.63	316,733.36
Servicio de Alimentación	863,080.63	316,733.36
ESTATAL.- Servicio de Alimentación	859,119.73	316,733.36
ENSEÑANZA - Productos para servicios públicos en unidades de salud	3,960.90	
Materiales y Artículos de Construcción y de Reparación	566,671.99	77,392.09
Cemento y Productos de Concreto	14,298.76	3,904.00
ESTATAL.- Cemento y Productos de Concreto	14,298.76	3,904.00
Material de Madera	1,121.14	
ESTATAL.- Material de Madera	1,121.14	
Material Electrico	284,673.32	32,013.04
ESTATAL.- Material Electrico	89,223.61	32,013.04

# HOSPITAL DEL NIÑO MORELENSE

## ESTADO DE ACTIVIDADES

Hoja : 6


Fecha : 27/07/2013

01 ABR 2013 AI 30 JUN 2013



Descripción	Presentación por Todos	20XN	20XN-1
CS Y ASF 2007 - Material Eléctrico	18,327.23		
CS Y ASF 2011 - Material Eléctrico y Electrónico	177,122.48		
Estructuras Manufacturadas	21,437.15	21,243.65	
ESTATAL.- Estructuras Manufacturadas	21,437.15	21,243.65	
MATERIALES COMPLEMENTARIOS	172,428.73	15,618.40	
ESTATAL.- Materiales Complementarios	26,867.96	15,618.40	
FIDECOMP.- Materiales Complementarios	145,560.77		
Otros materiales y artículos de construcción y reparación	72,712.89	4,613.00	
ESTATAL.- Otros materiales y artículos de construcción y reparación	72,712.89	4,613.00	
Productos Químicos, Farmacéuticos y de Laboratorio	23,902,281.72	6,309,545.07	
Sustancias Químicas	8,724,710.79	2,369,197.63	
ESTATAL.- Sustancias Químicas	562,760.24	86,726.24	
CS Y ASF 2013.- Sustancias Químicas	2,164,967.45		
FPGC - Sustancias Químicas	1,179,872.13	80,683.08	
SMNG.- Sustancias Químicas	682,186.40	262,984.52	
CTAS DE RECUP - Sustancias Químicas	1,129,069.75	172,617.01	
CS Y ASF 2011 - Sustancias Químicas	1,063,826.68	1,021,882.94	
CS y ASF 2012.- Sustancias Químicas	1,926,344.13	734,703.83	
CS y ASF 2010.- Sustancias Químicas	9,600.01	9,600.01	
CS Y ASF 2007.- Medicinas y Productos Farmacéuticos	6,084.00		
Plaguicidas	445.01	275.00	
ESTATAL.- Plaguicidas	445.01	275.00	
Medicinas y Productos Farmacéuticos	9,976,660.05	2,327,532.92	
ESTATAL.- Medicinas y Productos Farmacéuticos	300,745.30	124,273.00	
CS Y ASF 2013.- Medicinas y Productos Farmacéuticos	838,224.78	53,136.64	
FPGC.- Medicinas y Productos Farmacéuticos	3,183,859.18	890,081.40	
SMNG.- Medicinas y Productos Farmacéuticos	347,056.25	20,236.00	
CTAS RECUPERACION.- Medicinas y Productos Farmacéuticos	3,108,764.57	933,364.88	
CS Y ASF 2011.- Medicinas y Productos Farmacéuticos	6,700.00	6,700.00	
CS Y ASF 2012.- Medicinas y Productos Farmacéuticos	2,012,399.89	299,741.00	
CS Y ASF 2010.- Medicinas y Productos Farmacéuticos	88,071.41		
CS Y ASF 2009.- Medicinas y Productos Farmacéuticos	20,374.75		
SP 2010 COMP.- Medicinas y Productos Farmacéuticos	70,463.92		
Materiales y Suministros Medicos	5,200,465.87	1,612,539.52	
ESTATAL.- Materiales, Accesorios y Suministros Médicos	37.25		
CS Y ASF 2013.- Materiales y Suministros Medicos	1,531,849.69		
FPGC - Materiales, Accesorios y Suministros Médicos	1,062,761.81	437,377.21	
SMNG.- Materiales y Suministros Medicos	51,683.80		
ASE SP.- Materiales, Accesorios y Suministros Médicos	103,291.77	103,291.77	
CTAS RECUPERACION.- Materiales y Suministros Medicos	52,089.92	11,931.29	
CS Y ASF 2011 - Materiales y Suministros Medicos	140,751.43	127,924.38	

**HOSPITAL DEL NIÑO MORELENSE**  
**ESTADO DE ACTIVIDADES**



Hospital del niño  
morelense  
20XN-1

Hoja : 7

Fecha : 27/07/2013

01 ABR 2013    Al    30 JUN 2013

Descripción	Presentación por Todos	20XN
CS Y ASF 2012 - Materiales y Suministros Medicos	2,178,739.09	932,014.87
CS Y ASF 2010 - Materiales y Suministros Medicos	78,685.84	
CS Y ASF 2009 - Materiales y Suministros Medicos	575.27	
Combustibles, Lubricantes y Aditivos	94,335.96	51,197.01
Combustibles, Lubricante y Aditivos	94,335.96	51,197.01
ESTATAL.- Combustibles, Lubricantes y Aditivos	94,335.96	51,197.01
Vestuario, Blancos, Prendas de Protección y Artículos Deportivos	178,059.81	67,759.29
Vestuario, Uniformes y Blancos	130,292.57	51,612.09
CS y ASF 2013 .- Vestuario y Uniformes	51,612.09	51,612.09
CS y ASF 2012.- Vestuario y Uniformes	78,680.48	
Prendas de Protección	1,658.04	
ESTATAL.- Prendas de Protección	1,658.04	
Blancos y otros productos textiles, excepto prendas de vestir	46,109.20	16,147.20
ESTATAL.- Blancos y otros productos textiles, excepto prendas de vestir	17,225.20	16,147.20
CS y ASF 2011.- Blancos y otros productos Textiles	8,816.00	
CS y ASF 2012.- Blancos y otros productos Textiles	20,068.00	
Herramientas, Refacciones y Accesorios Menores	237,411.70	42,887.23
Herramientas, Refacciones y Accesorios Menores	64,394.59	12,700.69
ESTATAL.- Herramientas Menores (Gastos Menores)	59,416.63	12,700.62
CS Y ASF 2013 .- Herramientas Menores (Gastos Menores)	-3.78	0.04
ENSEÑANZA.- Herramientas Menores (Gastos Menores)	2,018.39	
FIDECOMP - Herramientas Menores	2,963.35	0.03
Refacciones y accesorios menores de mobiliario y equipo de administración, educacional y recreativo	31,641.85	4,759.55
ESTATAL.- Refacciones y accesorios menores de mobiliario y equipo de administración, educacional y recreativo	31,641.85	4,759.55
Refacciones y accesorios menores de equipo de cómputo y T.I.	27,544.88	
ESTATAL.- Refacciones y accesorios menores de equipo de cómputo y T.I.	27,544.88	
Refacciones y accesorios menores de equipo e instrumental médico y de laboratorio	56,115.57	19,386.88
ESTATAL.- Refacciones y accesorios menores de equipo e instrumental médico y de laboratorio	56,115.57	19,386.88
Refacciones y accesorios menores de equipo de transporte	6,040.11	6,040.11
ESTATAL.- Refacciones y accesorios menores de equipo de transporte	6,040.11	6,040.11
Refacciones y accesorios menores otros bienes muebles	51,674.70	
ESTATAL.- Refacciones y accesorios menores otros bienes muebles	43,815.90	
FIDECOMP - Refacciones y accesorios menores otros bienes muebles	7,858.80	
<b>Servicios Generales</b>	<b>10,104,906.93</b>	<b>2,787,392.10</b>
Servicios Básicos	4,647,295.84	815,617.42
ENERGIA ELECTRICA	2,464,034.00	510,439.00
ESTATAL.- ENERGIA ELECTRICA	183,608.00	183,608.00
FIDECOMP - Servicio de Energía Eléctrica	548,072.00	
CS y ASF 2012 .- Servicio de Energía Eléctrica	855,052.00	306,510.00
CS Y ASF 2007 - Servicio de Energía Eléctrica	877,302.00	

**HOSPITAL DEL NIÑO MORELENSE**  
**ESTADO DE ACTIVIDADES**



Hoja : 8

Fecha : 27/07/2013

01 ABR 2013    Al    30 JUN 2013

Descripción	Presentación por Todos	20XN
GAS	192,861.95	81,584.45
ESTATAL.- Servicio de Gas	192,861.95	81,584.45
AGUA	1,501,954.61	82,368.92
ESTATAL.- Servicio de Agua Potable	63,964.96	15,592.96
CS y ASF 2011.- Servicio de Agua Potable	1,226,724.50	
CS y ASF 2012.- Servicio de Agua Potable	200,928.10	66,775.96
CS Y ASF 2007.- Servicio de Agua Potable	10,337.05	
SERVICIO TELEFONICO	221,489.26	88,985.84
CS y ASF 2012.- Servicio Telefonico Convencional	175,573.78	88,985.84
CS y ASF 2007.- Servicio Telefonico Convencional	45,915.48	
Servicio de Radiolocalización	17,046.36	17,046.36
ESTATAL.- Servicio de Radiolocalización	17,046.36	17,046.36
Servicios de acceso de Internet, redes y procesamiento de información	184,832.00	3,118.00
ESTATAL.- Servicios de conducción de señales analógicas y digitales	3,118.00	3,118.00
FIDECOMP.- Servicios de conducción de señales analógicas y digitales	181,714.00	
SERVICIO POSTAL	2,415.87	2,227.50
ESTATAL.- Servicio Postal	2,415.87	2,227.50
SERVICIOS INTEGRALES DE TELECOMUNICACIÓN	62,661.79	29,847.35
ESTATAL.- SERVICIOS INTEGRALES DE TELECOMUNICACIÓN	62,661.79	29,847.35
Servicios de Arrendamiento	207,932.32	70,806.40
ARRENDAMIENTO DE EDIFICIOS Y LOCALES	148,004.40	64,902.00
ESTATAL.- ARRENDAMIENTO DE EDIFICIOS Y LOCALES	148,004.40	64,902.00
PATENTES	5,904.40	5,904.40
CS y ASF 2011.- Patentes, Regalías y otros	5,904.40	5,904.40
OTROS ARRENDAMIENTOS	54,023.52	
ESTATAL.- Arrendamientos Especiales	14,906.00	
ENSEÑANZA.- Arredamientos Especiales	39,117.52	
Servicios Profesionales, Científicos y Técnicos y Otros Servicios	1,545,911.08	488,581.01
SERVICIOS LEGALES, DE CONTABILIDAD, AUDITORIA Y RELACIONADOS	288,511.70	46,400.00
ESTATAL.- Servicios Legales, de Contabilidad, Auditoria y Relacionados	288,511.70	46,400.00
Servicios de Informática	150,086.60	
FIDECOMP.- Servicios de Informática	145,000.00	
CS y ASF 2011.- Servicios de Informática	5,086.60	
Servicios Profesionales, Científicos y Técnicos y Otros Servicios	546,329.34	284,705.21
ESTATAL.- Servicios Profesionales, Científicos y Técnicos y Otros Servicios	100,460.37	65,660.37
ENSEÑANZA.- Servicios Profesionales, Científicos y Técnicos y Otros Servicios	306,668.97	219,044.84
CS Y ASF 2011.- Servicios Profesionales, Científicos y Técnicos y Otros Servicios	139,200.00	
Servicios de apoyo administrativo, traducción, fotocopiado e impresión	105,285.10	20,595.80
ESTATAL.- Servicios de fotocopiado e impresión.	97,745.10	20,595.80
ENSEÑANZA.- Servicios de fotocopiado e impresión.	7,540.00	



**HOSPITAL DEL NIÑO MORELENSE**  
**ESTADO DE ACTIVIDADES**



Hoja : 9

Fecha : 27/07/2013

01 ABR 2013    Al    30 JUN 2013

Descripción	Presentación por Todos	20XN
Servicios de vigilancia	216,563.24	
ESTATAL.- Servicios de vigilancia	216,563.24	
Servicios profesionales, científicos y técnicos integrales	239,135.10	136,880.00
CS y ASF 2013.- Servicios profesionales, científicos y técnicos integrales	136,880.00	68,440.00
ENSEÑANZA.- Servicios profesionales, científicos y técnicos integrales	16,415.10	
CS y ASF 2012.- Servicios profesionales, científicos y técnicos integrales	85,840.00	68,440.00
Servicios Financieros, Bancarios y Comerciales	627,969.54	186,654.14
Intereses, Comisiones y Otros	28,879.30	8,726.98
ESTATAL .- Intereses, Comisiones y Otros	15,758.90	5,677.04
SMNG.- Intereses, Comisiones y Otros	356.12	8.12
ASE - Intereses, Comisiones y Otros	8.12	8.12
ENSEÑANZA.- Intereses, Comisiones y Otros	401.36	229.68
CTAS RECUP.- Intereses, Comisiones y Otros	4,455.56	948.44
FIDECOMP - Intereses, Comisiones y Otros	2,188.98	8.12
CS Y ASF 2011 - Intereses Comisiones y Otros	1,102.74	1,110.86
CS y ASF 2012 - Intereses, Comisiones y otros	2,437.16	348.00
CS Y ASF 2010 - Intereses, Comisiones y otros	1,077.64	8.12
CS y ASF 2009 - Intereses Comisiones y Otros	8.12	8.12
CS y ASF 2008 - Intereses Comisiones y Otros	8.12	8.12
CS Y ASF 2007-2005 - Interes, Comisiones y Otros	8.12	8.12
EQUIPAMIENTO N-HNM - Intereses, Comisiones y Otros	1,068.36	356.12
Seguros	443,544.20	176,187.16
ESTATAL.- Seguros	443,544.20	176,187.16
Fletes y maniobras	155,546.04	1,740.00
ESTATAL.- Fletes y Maniobras	149,888.04	
ENSEÑANZA - Fletes y maniobras	3,918.00	
FIDECOMP - Fletes y Maniobras	1,740.00	1,740.00
Servicios de Instalación, Reparación, Mantenimiento y Conservación	2,901,666.48	1,131,021.43
Conservacion y Mantenimiento del Inmueble	209,750.82	
ESTATAL.- Conservacion y Mantenimiento del Inmueble	28,395.67	
FIDECOMP - Conservación y Mantenimiento del Inmueble	181,355.15	
Mantenimiento y Conservacion de Mobiliario y Equipo Administrativo	98,899.28	28,884.00
ESTATAL.- Mantenimiento y Conservacion de Mobiliario y Equipo Administrativo	89,039.28	28,884.00
FIDECOMP - ESTATAL.- Mantenimiento y Conservacion de Mobiliario y Equipo Administrativo	9,860.00	
Mantenimiento y Conservacion de Equipo de Computo	87,388.24	4,896.80
ESTATAL.- Mantenimiento y Conservacion de Equipo de Computo	87,388.24	4,896.80
Mantenimiento y Conservacion de Inst. y Equipo Medico	2,246,959.34	1,007,071.91
ESTATAL.- Mantenimiento y Conservacion de Inst. y Equipo Medico	125,739.94	65,959.92
FIDECOMP - Conservación y mantto de Eq e Inst. Médico y de Lab.	729,397.56	729,397.56
CS y ASF 2011.- Conservación y mantto de Eq e Inst. Médico y de Lab.	91,477.60	

**HOSPITAL DEL NIÑO MORELENSE**  
**ESTADO DE ACTIVIDADES**



Hoja : 10

Fecha : 27/07/2013


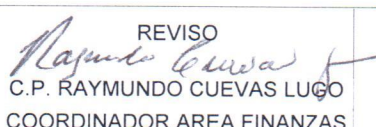


01 ABR 2013 AI 30 JUN 2013

Descripción	Presentación por Todos	20XN
CS y ASF 2012 - Conservación y mantto de Eq e Inst. Médico y de Lab.	1,300,344.24	211,714.43
Reparación y mantenimiento de equipo de transporte	24,250.68	17,216.20
ESTATAL.- Reparación y mantenimiento de equipo de transporte	24,250.68	17,216.20
Mantenimiento y Conservacion de Maquinaria y Equipo	64,760.37	58,909.33
ESTATAL.- Mantenimiento y Conservacion de Maquinaria y Equipo	64,760.37	58,909.33
Servicio de Lavandería Limpieza e Higiene	53,592.19	6,397.63
ESTATAL.- Servicio de Lavandería Limpieza e Higiene	53,592.19	6,397.63
Servicios de jardinería y fumigación	116,065.56	7,645.56
ESTATAL.- Servicios de jardinería y fumigación	116,065.56	7,645.56
Servicios de Comunicación Social y Publicidad	5,992.55	192.55
Servicios de revelado de fotografías	192.55	192.55
ESTATAL.- Servicios de revelado de fotografías	192.55	192.55
Servicio de creación y difusión de contenido exclusivamente a través de	5,800.00	
ENSEÑANZA - Servicio de creación y difusión de contenido exclusivamente a través de	5,800.00	
Servicios de Traslado y Viáticos	119,371.65	73,820.76
Pasajes Terrestres	15,294.50	3,813.50
ESTATAL.- Pasajes Terrestres	13,754.50	3,813.50
ENSEÑANZA.- Pasajes Terrestres	1,320.00	
FIDECOMP.- Pasajes Terrestres	220.00	
Viaticos	104,077.15	70,007.26
ESTATAL.- Viaticos	31,793.00	10,271.00
ENSEÑANZA - Viáticos	71,749.15	59,736.26
FIDECOMP - Viaticos	535.00	
Servicios Oficiales	17,204.79	1,984.80
GASTOS DE REPRESENTACION	17,204.79	1,984.80
ESTATAL.- Gastos de representación	1,878.30	1,208.30
ENSEÑANZA.- Gastos de Representación	15,326.49	776.50
Otros Servicios Generales	31,562.68	18,713.59
IMPUESTOS Y DERECHOS	31,562.68	18,713.59
ESTATAL.- Otros Impuestos y Derechos	31,562.68	18,713.59

**AHORRO/DESAHORRO NETO DEL EJERCICIO**

**36,137,915.72**

**-6,095,880.26**

ELABORO  C.P. CYNTHIA SANCHEZ TERAN JEFE DE AREA DE CONTABILIDAD	REVISO  C.P. RAYMUNDO CUEVAS LUGO COORDINADOR AREA FINANZAS	VALIDO  C.P. ANGELICA MILLA VEGA DIRECTORA DIVISION ADM.	Vo. Bo.  DR. JOSE A. RAMOS RODRIGUEZ DIRECTOR GENERAL
--	---	---	---