

**HOSPITAL DEL NIÑO MORELENSE**  
**ESTADO DE ACTIVIDADES**



Hoja : 1

Fecha : 28/10/2013

01 JUL 2013    Al    30 SEP 2013

Descripción	Presentación por Todos	2013
<b>INGRESOS Y OTROS BENEFICIOS</b>		<b>264,234,988.75      137,374,746.83</b>
<b>INGRESOS DE GESTIÓN</b>		<b>17,431,277.88      11,381,230.48</b>
<b>Aprovechamientos de Tipo Corriente</b>		<b>4,621,717.79      939,099.60</b>
Reintegros		278,529.65
Otros Aprovechamientos		4,343,188.14      939,099.60
<b>Ingresos por Venta de Bienes y Servicios</b>		<b>12,809,560.09      10,442,130.88</b>
Ingresos por Venta de Bienes y Servicios de Organismos Descentralizados		12,809,560.09      10,442,130.88
CUOTAS DE RECUPERACION		53,513,394.91      34,238,001.98
CONSULTA DE ESPECIALIDAD		42,928,978.28      23,653,585.35
MEDICINA PREVENTIVA		235,232.00      235,232.00
PROCEDIMIENTOS DE CONSULTA DE ESPECIALIDAD		317,297.05      317,297.05
PROCEDIMIENTOS DE PATOLOGIA		46,583.00      46,583.00
PROCEDIMIENTOS DE ODONTOLOGIA		54,625.15      54,625.15
RAYOS X		529,615.50      529,615.50
LABORATORIO CLINICO		2,079,120.06      2,079,120.06
CIRUGIA PEDIATRICA		835,044.96      835,044.96
HOSPITALIZACION		1,284,866.00      1,284,866.00
SERVICIOS PARAMEDICOS		63,662.00      63,662.00
ALIMENTACION PARENTERAL		271,317.57      271,317.57
MATERIAL DE CURACION		700,111.60      700,111.60
MEDICAMENTOS		1,855,041.03      1,855,041.03
MATERIAL DE OSTEOSINTESIS		53,354.80      53,354.80
SERVICIO DE TOMOGRAFIA		258,969.00      258,969.00
RESONANCIA MAGNETICA		946,489.01      946,489.01
MEDICAMENTOS ONCOLOGICOS		671,209.86      671,209.86
LABORATORIOS SUBROGADOS		381,878.04      381,878.04
CONDONACIONES		41,103,234.82      24,024,721.10
EXENTOS		1,399,335.98      894,241.43
DEPOSITOS A CUENTAS DE PACIENTES		1,518,221.09      684,162.83
EXENTOS SEGURO POPULAR HNM		893,971.44      487,387.26
EXENTOS CAUSES		7,005,378.85      4,125,764.16
EXENTOS HIJOS DE TRABAJADOR		39,882.10      12,017.00
EXENTOS SMNG		20,087,422.48      11,898,360.48
EXENTOS FPGC		10,159,022.88      5,922,787.94
ENSEÑANZA		399,400.00      228,850.00
CURSO DE REANIMACION R.C.P.		14,250.00      7,500.00
GASTROENTEROLOGIA		22,500.00      22,500.00
BRONCOSCOPIA Y ENDOSCOPIA PEDIATRICA		60,000.00      60,000.00
CURSO PALS (Soporte vital avanzado pediátrico)		12,000.00      12,000.00
POSTECNICO DE ENFERMERIA EN CUIDADO DEL NIÑO		76,850.00      40,300.00

*[Handwritten signature]*

*[Handwritten signature]*

*[Handwritten signature]*

**HOSPITAL DEL NIÑO MORELENSE**  
**ESTADO DE ACTIVIDADES**



Hospital del niño  
morelense  
2013

Hoja : 2


Fecha : 28/10/2013

01 JUL 2013    AI    30 SEP 2013

Descripción	Presentación por Todos	2013	2013
ENFERMERIA EN PACIENTES HEMATO ONCOLOGICOS		28,250.00	28,250.00
DESARROLLO HUMANO		39,100.00	37,100.00
NEONATAL Y PERINATAL		42,400.00	10,400.00
PAQUETE INFORMATICO		10,800.00	10,800.00
REANIMACION NEONATAL		14,250.00	
ESPECIALIZACION EN PERINATAL		55,000.00	
ESPECIALIZACION EN NEONATAL		24,000.00	
<b>PARTICIPACIONES, APORTACIONES, TRANSFERENCIAS, ASIGNACIONES, SUBSIDIOS Y OTRAS AYUDAS</b>		<b>246,615,478.67</b>	<b>125,835,356.41</b>
<b>Participaciones y Aportaciones</b>		<b>309,480.72</b>	
Convenio de Portabilidad 32*32		309,480.72	
<b>Transferencias, Asignaciones, Subsidios y Otras ayudas</b>		<b>246,305,997.95</b>	<b>125,835,356.41</b>
Transferencias Internas y Asignaciones al Sector Público		3,749,706.74	1,501,811.74
Ingreso por transferencias de gobierno del estado		3,749,706.74	1,501,811.74
Subsidios y Subvenciones		242,556,291.21	124,333,544.67
MINISTRACIONES ESTATALES		192,085,338.44	89,941,747.54
ESTATAL PRESUPUESTO 2012		129,030,875.75	78,375,344.70
MINISTRACIONES EQUIPAMIENTO N-HNM		63,054,462.69	11,566,402.84
MISTRACIONES SISTEMA DE PROTECCION SOCIAL DE SALUD		50,370,952.77	34,391,797.13
MINISTRACIONES CS Y ASF 2013		25,316,216.67	14,925,778.90
MINISTRACIONES FONDO GASTOS CATASTROFICOS		9,796,572.00	8,518,660.00
MINISTRACIONES SMNG		7,034,147.90	3,322,900.90
PROYECTO FER CARTAS COMPROMISO		599,558.87	
MINISTRACIONES CS Y ASF 2012		7,624,457.33	7,624,457.33
APORTACIONES PARA REALIZAR INVESTIGACIONES		100,000.00	
<b>OTROS INGRESOS Y BENEFICIOS</b>		<b>188,232.20</b>	<b>158,159.94</b>
<b>Ingresos Financieros</b>		<b>0.09</b>	<b>0.09</b>
Intereses Ganados de Valores, Créditos, Bonos y Otros.		0.09	0.09
ENSEÑANZA.- Intereses Bancarios		0.09	0.09
<b>Otros Ingresos y Beneficios Varios</b>		<b>188,232.11</b>	<b>158,159.85</b>
Otros Ingresos y Beneficios Varios		188,232.11	158,159.85
ESTATAL		188,232.11	158,159.85
INGRESOS VARIOS		21,097.71	20,158.94
SANSION POR INCUMPLIMIENTO DE PROVEEDORES		115,529.41	108,081.37
CARTA COMPROMISO (CONVENIOS)		49,404.99	29,919.54
CARTAS COMPROMISO		2,200.00	
<b>GASTOS Y OTRAS PÉRDIDAS</b>		<b>172,506,656.47</b>	<b>101,236,831.11</b>
<b>GASTOS DE FUNCIONAMIENTO</b>		<b>172,506,656.47</b>	<b>101,236,831.11</b>
<b>Servicios Personales</b>		<b>104,247,017.85</b>	<b>64,298,239.86</b>
Remuneraciones al Personal de Carácter Permanente		35,695,757.13	25,959,862.15
SUELDOS Y SALARIOS		29,355,497.91	19,635,911.78



**HOSPITAL DEL NIÑO MORELENSE**  
**ESTADO DE ACTIVIDADES**



Hospital del niño  
morelense  
2013

Hoja : 3

Fecha : 28/10/2013

01 JUL 2013 AI 30 SEP 2013

Descripción	Presentación por Todos	2013
ESTATAL.- Remuneraciones al Personal de Carácter Permanente	28,854,596.12	19,635,911.78
CS Y ASF 2013.- Remuneraciones al Personal de Carácter Permanente	423,243.62	
FIDECOMP - Remuneraciones al Personal de Carácter Permanente	77,658.17	
PENSION ALIMENTICIA	0.00	-16,308.85
Premio de Puntualidad (ANTERIOR)	90,088.84	90,088.84
ESTATAL.- Premio de Puntualidad (ANTERIOR)	90,088.84	90,088.84
DESCUENTO POR INCIDENCIA	-261,846.27	-261,846.27
ESTATAL.- Descuento por Incidencias	-261,846.27	-261,846.27
DESCUENTOS LICENCIA SIN GOCE DE SUELDO	-20,441.07	-20,441.07
ESTATAL.-Descuentos Licencia sin Goce de Sueldo	-20,441.07	-20,441.07
Descuento por Pago No Procedente	-1,096.23	-1,096.23
ESTATAL.- Descuento por Pago No Procedente	-1,096.23	-1,096.23
AYUDA POR SERVICIOS (ANTERIOR)	1,054,585.81	1,054,585.81
ESTATAL - AYUDA POR SERVICIOS (ANTERIOR)	1,054,585.81	1,054,585.81
ASIGNACION DE BECAS (ANTERIOR)	3,995,622.29	3,995,622.29
ASIGNACION DE BECAS (ANTERIOR)	3,995,622.29	3,995,622.29
COMPENSACION (ANTERIOR)	287,636.75	287,636.75
COMPENSACION (ANTERIOR)	287,636.75	287,636.75
RIESGOS PROFESIONALES (ANTERIOR)	1,001,779.06	1,001,779.06
RIESGOS PROFESIONALES (ANTERIOR)	1,001,779.06	1,001,779.06
AJUSTE POR INCAPACIDAD	-9,086.20	-9,086.20
ESTATAL.- Ajuste por Incapacidad	-9,086.20	-9,086.20
SUELDOS (INCAPACIDADES)	1,813.75	1,813.75
ESTATAL.- Sueldos (Incapacidades)	1,813.75	1,813.75
COMP E INCENT ACADEMICO (ANTERIOR)	5,344.35	5,344.35
COMP E INCENT ACADEMICO (ANTERIOR)	5,344.35	5,344.35
PROFESIONALIZACION Y CERT (ANTERIOR)	195,858.14	195,858.14
PROFESIONALIZACION Y CERT (ANTERIOR)	195,858.14	195,858.14
Remuneraciones al Personal de Carácter Transitorio	22,584,510.40	14,940,586.41
HONORARIOS Y ASIMILABLES A SALARIOS	7,750,648.10	4,783,233.41
ESTATAL.- Honorarios	1,529,161.32	1,349,161.32
CS Y ASF 2013.- Honorarios	6,000,724.87	3,264,872.21
FIDECOMP - Honorarios	220,761.91	169,199.88
SUELDOS BASE A PERSONAL EVENTUAL	14,833,862.30	10,157,353.00
SUPLENCIAS	12,341,670.95	8,531,090.81
ESTATAL.- Suplencias	2,254,453.11	1,680,078.83
CS Y ASF 2013.- Suplencias	9,960,141.32	6,744,396.83
FIDECOMP - Personal Suplente	127,076.52	106,615.15
INTERCONSULTAS	1,720,171.99	817,221.43
ESTATAL.- Interconsultas	1,720,171.99	817,221.43
DIAS FESTIVOS (ANTERIOR)	271,387.98	271,396.56

*[Handwritten signature]*

*[Handwritten signature]*

*[Handwritten signature]*

**HOSPITAL DEL NIÑO MORELENSE**  
**ESTADO DE ACTIVIDADES**



Hoja : 4

Fecha : 28/10/2013

01 JUL 2013    AI    30 SEP 2013

Descripción	Presentación por Todos	2013	2013
DIAS FESTIVOS (ANTERIOR)		271,387.98	271,396.56
PRESTACIONES DE SERVICIOS EVENTUALES E INTERCONSULTA		500,631.38	537,644.20
ESTATAL.- Prestacion de Servicios Eventuales e Interconsulta		104,207.66	141,220.48
CS Y ASF 2013 Prestacion de servicios eventuales e interconsulta		396,423.72	396,423.72
Remuneraciones Adicionales y Especiales		3,138,879.15	2,215,427.22
PRESTACIONES SOCIALES		1,306,903.23	951,525.14
PRIMAS POR AÑOS DE SERVICIOS EFECTIVOS PRESTADOS		1,306,903.23	951,525.14
ESTATAL.- Quinquenios		1,191,300.25	838,618.17
ESTATAL - Prima de Antigüedad		115,602.98	112,906.97
PRIMAS DE VACACIONES, DOMINICAL Y GRATIFICACION DE FIN DE AÑO		1,589,320.98	1,074,018.17
PRIMA VACACIONAL		884,557.91	721,504.35
ESTATAL.- Prima Vacacional		884,557.91	721,504.35
GRATIFICACION ANUAL		267,957.12	77,541.64
ESTATAL.- Gratificacion Anual		267,957.12	77,541.64
PRIMA DOMINICAL		436,805.95	274,972.18
ESTATAL.- Prima Dominical		436,805.95	274,972.18
CUENTA AUXILIAR CREADA TEMPORALMENTE POR FALTA DE SECUENCIA		6,666.80	1,904.80
PRESTACIONES EXTRAORDINARIAS (T.E.)		6,666.80	1,904.80
ESTATAL.- Prestaciones Extraordinarias (T.E.)		6,666.80	1,904.80
Compensaciones		235,988.14	187,979.11
ESTATAL.- Comp. e Incentivo Academico		4,566.99	4,566.99
ESTATAL.- Compensación		231,421.15	183,412.12
Seguridad Social		17,660,416.91	7,639,906.90
Aportaciones de Seguridad Social		7,114,411.17	3,398,457.57
APORTACIONES AL I.M.S.S.		7,114,411.17	3,398,457.57
ESTATAL.- Aportaciones al IMSS		7,114,411.17	3,398,457.57
APORTACIONES A FONDOS DE VIVIENDAS		4,562,980.27	1,786,673.05
Aportaciones al INFONAVIT		4,562,980.27	1,786,673.05
ESTATAL.- Aportaciones al INFONAVIT		4,562,980.27	1,786,673.05
APORTACIONES AL SISTEMA DE AHORRO PARA EL RETIRO		5,602,588.28	2,196,641.89
APORTACIONES AL SISTEMA DE AHORRO PARA EL RETIRO		5,602,588.28	2,196,641.89
ESTATAL.- Aportaciones al sistema de ahorro para el retiro		5,602,588.28	2,196,641.89
APORTACIONES PARA SEGUROS		380,437.19	258,134.39
SEGURO DE VIDA		380,437.19	258,134.39
ESTATAL.- Seguro de Vida		380,437.19	258,134.39
Otras Prestaciones Sociales y Económicas		24,673,403.59	13,134,744.23
CUOTAS PARA EL FONDO DE AHORRO		2,672,251.38	1,536,352.50
FONDO DE AHORRO		2,672,251.38	1,536,352.50
ESTATAL.- Fondo de Ahorro		2,672,251.38	1,536,352.50
Indemnizaciones		447,732.98	263,682.69



**HOSPITAL DEL NIÑO MORELENSE**  
**ESTADO DE ACTIVIDADES**



Hospital del niño  
morelense  
2013

Hoja : 5


Fecha : 28/10/2013

01 JUL 2013    AI    30 SEP 2013

Descripción	Presentación por Todos	2013
ESTATAL.- Indemnizaciones	447,732.98	263,682.69
PRESTACIONES CONTRACTUALES	5,083,023.69	3,449,361.04
AYUDA PARA GASTOS FUNERARIOS	135,000.00	105,000.00
ESTATAL.- Ayuda para Gastos Funerarios	135,000.00	105,000.00
COMPENSACION TRASLADO	1,000.02	1,000.02
ESTATAL.- Compensacion Traslado	1,000.02	1,000.02
DESPENSA	4,947,023.67	3,343,361.02
ESTATAL.- DESPENSA	4,947,023.67	3,343,361.02
OTRAS PRESTACIONES SOCIALES Y ECONOMICAS	16,470,395.54	7,885,348.00
ESTATAL - Otras prestaciones sociales y Economicas	16,470,395.54	7,885,348.00
ESTATAL - DIAS FESTIVOS	313,660.87	258,300.87
ESTATAL - RIESGOS DE TRABAJO	7,993.75	7,993.75
ESTATAL.- Riesgos Profesionales	9,337,214.53	3,388,802.29
ESTATAL.- Asignacion de Becas	4,691,130.88	3,165,154.44
ESTATAL.- Ayuda por Servicios	2,120,395.51	1,065,096.65
PAGO DE ESTIMULOS SERVIDORES ESTIMULOS(ANT)	243.90	487.80
PREMIO DE PUNTUALIDAD Y ASISTENCIA (ANT))	243.90	487.80
ESTATAL.-Premio de puntualidad y asistencia (ant)	243.90	487.80
PAGO DE ESTIMULOS A SERVIDORES PUBLICOS	493,806.77	407,225.15
ESTATAL - Estímulos	493,806.77	407,225.15
ESTATAL.- Premio de Puntualidad y Asistencia	174,146.33	87,564.71
ESTATAL.- Profesionalización y Certificación	319,660.44	319,660.44
<b>Materiales y Suministros</b>	<b>49,054,895.49</b>	<b>26,833,684.32</b>
Materiales de Administración, Emisión de Documentos y Artículos Oficiales	1,729,130.01	991,842.51
MATERIALES Y UTILES DE OFICINA	406,970.46	197,388.05
ESTATAL.- MATERIALES Y UTILES DE OFICINA	309,455.63	136,776.56
ENSEÑANZA.- MATERIALES Y UTILES DE OFICINA	6,109.23	4,556.89
FIDECOMP.- MATERIALES Y UTILES DE OFICINA	374.60	374.60
CS y ASF 2011.- MATERIALES Y UTILES DE OFICINA	91,031.00	55,680.00
Materiales y Útiles de Impresión	59,796.03	322.44
ESTATAL.-Materiales y Útiles de Impresion	59,748.53	322.44
ENSEÑANZA - Materiales y Útiles de Impresion	47.50	
Materiales y Útiles para Bienes Informáticos	389,208.48	239,768.08
ESTATAL.- Materiales y Útiles para Bienes Informáticos	376,406.30	236,672.70
ENSEÑANZA.- Materiales y Útiles para Bienes Informáticos	4,378.00	2,280.00
CS Y ASF 2011.- Materiales y Útiles para Bienes Informáticos (Toner)	7,608.80	
CS Y ASF 2010.- Materiales y Útiles para Bienes Informáticos (Toner)	815.38	815.38
MATERIAL DE APOYO INFORMATIVO	86,932.45	85,289.00
ESTATAL.- Material de Apoyo Informático	67,393.45	65,750.00
ENSEÑANZA.- Material de Apoyo Informatico	19,539.00	19,539.00
Material de Aseo	603,652.07	371,835.22

*[Handwritten signatures and initials in blue ink]*

**HOSPITAL DEL NIÑO MORELENSE**  
**ESTADO DE ACTIVIDADES**



Hospital del niño  
morelense  
2013

Hoja : 6

Fecha : 28/10/2013

01 JUL 2013    AI    30 SEP 2013

Descripción	Presentación por Todos	2013
ESTATAL.- Material de Aseo	277,842.73	47,828.52
CS y ASF 2013 .- Material de Limpieza	23,514.36	23,514.36
CS y ASF 2012 .- Material de Limpieza	302,294.98	300,492.34
Material Didactico	182,570.52	97,239.72
ESTATAL.- Material Didactico	9,542.60	6,463.60
ENSEÑANZA.- Material Didáctico	156,877.92	90,776.12
CS Y ASF 2011.- Material Didáctico	16,150.00	
Alimentos y Utensilios	1,637,307.47	863,080.63
Servicio de Alimentación	1,637,307.47	863,080.63
ESTATAL.- Servicio de Alimentación	1,588,685.74	859,119.73
ENSEÑANZA - Servicio de Alimentación	19,745.28	3,960.90
CS y ASF 2012 - Servicio de Alimentación	28,876.45	
Materiales y Artículos de Construcción y de Reparación	1,076,899.31	566,671.99
Cemento y Productos de Concreto	32,473.56	14,298.76
ESTATAL.- Cemento y Productos de Concreto	32,473.56	14,298.76
Cal, yeso y productos de yeso	1,500.00	
ESTATAL .- Cal, yeso y productos de yeso	1,500.00	
Material de Madera	1,691.62	1,121.14
ESTATAL.- Material de Madera	1,691.62	1,121.14
Vidrio y Productos de Vidrio	99.99	
Material Electrico	435,429.30	284,673.32
ESTATAL.- Material Electrico	173,666.29	89,223.61
CS Y ASF 2007 - Material Eléctrico	18,327.23	18,327.23
CS Y ASF 2011 - Material Eléctrico y Electrónico	243,435.78	177,122.48
Estructuras Manufacturadas	35,354.75	21,437.15
ESTATAL.- Estructuras Manufacturadas	35,354.75	21,437.15
MATERIALES COMPLEMENTARIOS	450,079.95	172,428.73
ESTATAL.- Materiales Complementarios	116,434.47	26,867.96
FIDECOMP.- Materiales Complementarios	220,445.73	145,560.77
CS Y ASF 2011.- Materiales Complementarios	113,199.75	
Otros materiales y artículos de construcción y reparación	120,270.14	72,712.89
ESTATAL.- Otros materiales y artículos de construcción y reparación	120,270.14	72,712.89
Productos Químicos, Farmacéuticos y de Laboratorio	42,951,241.27	23,902,281.72
Sustancias Químicas	15,167,079.63	8,724,710.79
ESTATAL.- Sustancias Químicas	1,545,422.24	562,760.24
CS Y ASF 2013.- Sustancias Químicas	4,091,980.53	2,164,967.45
FPGC - Sustancias Químicas	4,083,952.17	1,179,872.13
SMNG.- Sustancias Químicas	1,111,701.14	682,186.40
CTAS DE RECUP - Sustancias Químicas	1,328,168.73	1,129,069.75
CS Y ASF 2011 - Sustancias Químicas	1,063,826.68	1,063,826.68
CS y ASF 2012.- Sustancias Químicas	1,926,344.13	1,926,344.13

*[Handwritten signature]*

*[Handwritten signature]*

*[Handwritten signature]*



**HOSPITAL DEL NIÑO MORELENSE**  
**ESTADO DE ACTIVIDADES**



Hospital del niño  
morelense  
2013

Hoja : 7

Fecha : 28/10/2013

01 JUL 2013 AI 30 SEP 2013

Descripción	Presentación por Todos	2013	2013
CS y ASF 2010.- Sustancias Químicas		9,600.01	9,600.01
CS Y ASF 2007.- Medicinas y Productos Farmacéuticos		6,084.00	6,084.00
Plaguicidas		445.01	445.01
ESTATAL.- Plaguicidas		445.01	445.01
Medicinas y Productos Farmacéuticos		17,822,802.54	9,976,660.05
ESTATAL.- Medicinas y Productos Farmacéuticos		1,204,369.97	300,745.30
CS Y ASF 2013.- Medicinas y Productos Farmacéuticos		2,612,091.09	838,224.78
FPGC.- Medicinas y Productos Farmacéuticos		4,849,841.65	3,183,859.18
SMNG.- Medicinas y Productos Farmacéuticos		1,838,734.14	347,056.25
CTAS RECUPERACION.- Medicinas y Productos Farmacéuticos		4,728,126.42	3,108,764.57
CS Y ASF 2011.- Medicinas y Productos Farmacéuticos		7,919.61	6,700.00
CS Y ASF 2012.- Medicinas y Productos Farmacéuticos		2,402,809.58	2,012,399.89
CS Y ASF 2010.- Medicinas y Productos Farmacéuticos		88,071.41	88,071.41
CS Y ASF 2009.- Medicinas y Productos Farmacéuticos		20,374.75	20,374.75
SP 2010 COMP.- Medicinas y Productos Farmacéuticos		70,463.92	70,463.92
Materiales y Suministros Medicos		9,916,281.93	5,200,465.87
ESTATAL.- Materiales, Accesorios y Suministros Médicos		37.25	37.25
CS Y ASF 2013.- Materiales y Suministros Medicos		4,215,574.03	1,531,849.69
FPGC - Materiales, Accesorios y Suministros Médicos		1,931,734.82	1,062,761.81
SMNG .- Materiales y Suministros Medicos		386,875.12	51,683.80
ASE SP.- Materiales, Accesorios y Suministros Médicos		103,291.77	103,291.77
CTAS RECUPERACION.- Materiales y Suministros Medicos		440,803.25	52,089.92
CS Y ASF 2011 - Materiales y Suministros Medicos		145,333.43	140,751.43
CS Y ASF 2012 - Materiales y Suministros Medicos		2,613,371.15	2,178,739.09
CS Y ASF 2010 - Materiales y Suministros Medicos		78,685.84	78,685.84
CS Y ASF 2009 - Materiales y Suministros Medicos		575.27	575.27
Otros productos químicos		44,632.16	
ESTATAL - Otros productos químicos		44,632.16	
Combustibles, Lubricantes y Aditivos		147,168.24	94,335.96
Combustibles, Lubricante y Aditivos		147,168.24	94,335.96
ESTATAL.- Combustibles, Lubricantes y Aditivos		97,104.24	94,335.96
ENSEÑANZA.- Combustibles, Lubricantes y Aditivos		300.00	
CS Y ASF 2011 - Combustibles Lubricantes y Aditivos		49,764.00	
Vestuario, Blancos, Prendas de Protección y Artículos Deportivos		869,535.07	178,059.81
Vestuario, Uniformes y Blancos		640,006.40	130,292.57
ESTATAL.- Vestuario, Uniformes y Blancos		238,890.40	
CS y ASF 2013 .- Vestuario y Uniformes		51,612.09	51,612.09
CS y ASF 2011.- Vestuario y Uniformes		229,557.44	
CS y ASF 2012.- Vestuario y Uniformes		119,946.47	78,680.48
Prendas de Protección		15,998.04	1,658.04
ESTATAL.- Prendas de Protección		15,998.04	1,658.04

*[Handwritten signature]*

*[Handwritten signature]*

*[Handwritten signature]*

**HOSPITAL DEL NIÑO MORELENSE**  
**ESTADO DE ACTIVIDADES**



Hoja : 8

Fecha : 28/10/2013

01 JUL 2013 AI 30 SEP 2013

Descripción	Presentación por Todos	2013
Blancos y otros productos textiles, excepto prendas de vestir	213,530.63	46,109.20
ESTATAL.- Blancos y otros productos textiles, excepto prendas de vestir	174,380.63	17,225.20
CS y ASF 2011.- Blancos y otros productos Textiles	12,122.00	8,816.00
CS y ASF 2012.- Blancos y otros productos Textiles	27,028.00	20,068.00
Herramientas, Refacciones y Accesorios Menores	643,614.12	237,411.70
Herramientas, Refacciones y Accesorios Menores	139,561.41	64,394.59
ESTATAL.- Herramientas Menores (Gastos Menores)	134,584.33	59,416.63
CS Y ASF 2013 .- Herramientas Menores (Gastos Menores)	-3.78	-3.78
ENSEÑANZA.- Herramientas Menores (Gastos Menores)	2,018.09	2,018.39
FIDECOMP - Herramientas Menores	2,962.76	2,963.35
Refacciones y accesorios menores de mobiliario y equipo de administración, educacional y recreativo	49,763.68	31,641.85
ESTATAL.- Refacciones y accesorios menores de mobiliario y equipo de administración, educacional y recreativo	49,763.68	31,641.85
Refacciones y accesorios menores de equipo de cómputo y T.I.	34,968.88	27,544.88
ESTATAL.- Refacciones y accesorios menores de equipo de cómputo y T.I.	34,968.88	27,544.88
Refacciones y accesorios menores de equipo e instrumental médico y de laboratorio	199,402.82	56,115.57
ESTATAL.- Refacciones y accesorios menores de equipo e instrumental médico y de laboratorio	199,402.82	56,115.57
Refacciones y accesorios menores de equipo de transporte	7,053.61	6,040.11
ESTATAL.- Refacciones y accesorios menores de equipo de transporte	7,053.61	6,040.11
Refacciones y accesorios menores otros bienes muebles	212,863.72	51,674.70
ESTATAL.- Refacciones y accesorios menores otros bienes muebles	205,004.92	43,815.90
FIDECOMP - Refacciones y accesorios menores otros bienes muebles	7,858.80	7,858.80
<b>Servicios Generales</b>	<b>19,204,743.13</b>	<b>10,104,906.93</b>
Servicios Básicos	9,112,005.07	4,647,295.84
ENERGIA ELECTRICA	7,097,327.00	2,464,034.00
ESTATAL.- ENERGIA ELECTRICA	183,608.00	183,608.00
ASE SP - Servicio de Energía Eléctrica	861,140.77	
FIDECOMP - Servicio de Energía Eléctrica	548,072.00	548,072.00
CS y ASF 2011 .- Servicio de Energía Eléctrica	3,772,152.23	
CS y ASF 2012 .- Servicio de Energía Eléctrica	855,052.00	855,052.00
CS Y ASF 2007 - Servicio de Energía Eléctrica	877,302.00	877,302.00
GAS	303,677.85	192,861.95
ESTATAL .- Servicio de Gas	303,677.85	192,861.95
AGUA	861,485.91	1,501,954.61
ESTATAL.- Servicio de Agua Potable	68,140.96	63,964.96
CS y ASF 2011 .- Servicio de Agua Potable	425,978.90	1,226,724.50
CS y ASF 2012 .- Servicio de Agua Potable	357,029.00	200,928.10
CS Y ASF 2007 - Servicio de Agua Potable	10,337.05	10,337.05
SERVICIO TELEFONICO	534,761.95	221,489.26
CS y ASF 2011.- Servicio Telefónico Convencional	285,910.77	
CS y ASF 2012.- Servicio Telefonico Convencional	202,935.70	175,573.78



**HOSPITAL DEL NIÑO MORELENSE**  
**ESTADO DE ACTIVIDADES**




Hoja : 9

Fecha : 28/10/2013

01 JUL 2013    AI    30 SEP 2013

Descripción	Presentación por Todos	
	2013	2013
CS y ASF 2007.- Servicio Telefonico Convencional	45,915.48	45,915.48
Servicio de Radiolocalización	17,046.36	17,046.36
ESTATAL.- Servicio de Radiolocalización	17,046.36	17,046.36
Servicios de acceso de Internet, redes y procesamiento de información	184,832.00	184,832.00
ESTATAL.- Servicios de conducción de señales analógicas y digitales	3,118.00	3,118.00
FIDECOMP - Servicios de conducción de señales analógicas y digitales	181,714.00	181,714.00
SERVICIO POSTAL	4,814.85	2,415.87
ESTATAL.- Servicio Postal	4,164.80	2,415.87
ENSEÑANZA.- Servicio Postal	300.01	
CS Y ASF 2011.- Servicio Postal	350.04	
SERVICIOS INTEGRALES DE TELECOMUNICACIÓN	108,059.15	62,661.79
ESTATAL.- SERVICIOS INTEGRALES DE TELECOMUNICACIÓN	108,059.15	62,661.79
Servicios de Arrendamiento	282,752.32	207,932.32
ARRENDAMIENTO DE EDIFICIOS Y LOCALES	222,824.40	148,004.40
ESTATAL.- ARRENDAMIENTO DE EDIFICIOS Y LOCALES	222,824.40	148,004.40
PATENTES	5,904.40	5,904.40
CS y ASF 2011 - Patentes, Regalías y otros	5,904.40	5,904.40
OTROS ARRENDAMIENTOS	54,023.52	54,023.52
ESTATAL.- Arrendamientos Especiales	14,906.00	14,906.00
ENSEÑANZA - Arredamientos Especiales	39,117.52	39,117.52
Servicios Profesionales, Científicos y Técnicos y Otros Servicios	2,797,609.84	1,545,911.08
SERVICIOS LEGALES, DE CONTABILIDAD, AUDITORIA Y RELACIONADOS	288,511.70	288,511.70
ESTATAL.- Servicios Legales, de Contabilidad, Auditoria y Relacionados	288,511.70	288,511.70
Servicios de Informatica	511,542.60	150,086.60
CS y ASF 2013.- Servicios de Informática	25,404.00	
FIDECOMP - Servicios de Informática	256,360.00	145,000.00
CS y ASF 2011.- Servicios de Informática	14,946.60	5,086.60
CS y ASF 2012.- Servicios de Informática	214,832.00	
Servicios Profesionales, Científicos y Técnicos y Otros Servicios	1,007,519.34	546,329.34
ESTATAL.- Servicios Profesionales, Científicos y Técnicos y Otros Servicios	100,460.37	100,460.37
ENSEÑANZA - Servicios Profesionales, Científicos y Técnicos y Otros Servicios	393,718.97	306,668.97
CS Y ASF 2011.- Servicios Profesionales, Científicos y Técnicos y Otros Servicios	309,180.00	139,200.00
CS Y ASF 2012.- Servicios Profesionales, Científicos y Técnicos y Otros Servicios	204,160.00	
Servicios de apoyo administrativo, traducción, fotocopiado e impresión	273,951.52	105,285.10
ESTATAL.- Servicios de fotocopiado e impresión.	226,748.02	97,745.10
ENSEÑANZA - Servicios de fotocopiado e impresión.	7,647.50	7,540.00
CS Y ASF 2011 - Servicios de fotocopiado e impresión.	39,556.00	
Servicios de vigilancia	219,259.08	216,563.24
ESTATAL.- Servicios de vigilancia	219,259.08	216,563.24
Servicios profesionales, científicos y técnicos integrales	496,825.60	239,135.10

**HOSPITAL DEL NIÑO MORELENSE**  
**ESTADO DE ACTIVIDADES**



Hospital del niño  
morelense  
2013

Hoja : 10


Fecha : 28/10/2013

01 JUL 2013    AI    30 SEP 2013

Descripción	Presentación por Todos	2013
ESTATAL.- Servicios profesionales, científicos y técnicos integrales		5,471.70
CS y ASF 2013.- Servicios profesionales, científicos y técnicos integrales	307,400.00	136,880.00
ENSEÑANZA.- Servicios profesionales, científicos y técnicos integrales	16,415.10	16,415.10
CS y ASF 2011.- Servicios profesionales, científicos y técnicos integrales	81,698.80	
CS y ASF 2012.- Servicios profesionales, científicos y técnicos integrales	85,840.00	85,840.00
Servicios Financieros, Bancarios y Comerciales	1,019,480.92	627,969.54
Intereses, Comisiones y Otros	46,610.76	28,879.30
ESTATAL.- Intereses, Comisiones y Otros	20,571.74	15,758.90
FPGC.- Intereses, Comisiones y Otros	8.12	
SMNG.- Intereses, Comisiones y Otros	2,503.28	356.12
ASE - Intereses, Comisiones y Otros	196.04	8.12
INVESTIGACION - Intereses Comisiones y Otros	8.12	
ENSEÑANZA.- Intereses, Comisiones y Otros	1,923.86	401.36
CTAS RECUP.- Intereses, Comisiones y Otros	5,870.93	4,455.56
FIDECOMP - Intereses, Comisiones y Otros	2,230.27	2,188.98
CS Y ASF 2011 - Intereses Comisiones y Otros	1,290.66	1,102.74
CS y ASF 2012 - Intereses, Comisiones y otros	4,855.18	2,437.16
CS Y ASF 2010 - Intereses, Comisiones y otros	3,216.68	1,077.64
CS y ASF 2009 - Intereses Comisiones y Otros	8.12	8.12
CS y ASF 2008 - Intereses Comisiones y Otros	8.12	8.12
CS Y ASF 2007-2005 - Interes, Comisiones y Otros	8.12	8.12
EQUIPAMIENTO N-HNM - Intereses, Comisiones y Otros	1,772.48	1,068.36
SP COMP 2010 - Intereses, Comisiones y Otros	2,139.04	
Seguros	804,612.12	443,544.20
ESTATAL.- Seguros	804,612.12	443,544.20
Fletes y maniobras	168,258.04	155,546.04
ESTATAL.- Fletes y Maniobras	162,300.04	149,888.04
ENSEÑANZA - Fletes y maniobras	4,218.00	3,918.00
FIDECOMP - Fletes y Maniobras	1,740.00	1,740.00
Servicios de Instalación, Reparación, Mantenimiento y Conservación	5,210,076.86	2,901,666.48
Conservacion y Mantenimiento del Inmueble	1,431,186.34	209,750.82
ESTATAL.- Conservacion y Mantenimiento del Inmueble	231,803.31	28,395.67
FIDECOMP - Conservación y Mantenimiento del Inmueble	268,204.23	181,355.15
CS y ASF 2012.- Conservación y Mantenimiento del Inmueble	931,178.80	
Mantenimiento y Conservacion de Mobiliario y Equipo Administrativo	294,132.50	98,899.28
ESTATAL.- Mantenimiento y Conservacion de Mobiliario y Equipo Administrativo	144,883.88	89,039.28
FIDECOMP - ESTATAL.- Mantenimiento y Conservacion de Mobiliario y Equipo Administrativo	149,248.62	9,860.00
Mantenimiento y Conservacion de Equipo de Computo	180,594.24	87,388.24
ESTATAL.- Mantenimiento y Conservacion de Equipo de Computo	87,388.24	87,388.24
FIDECOMP - Conservación y Mantenimiento de Bienes Informáticos	93,206.00	



**HOSPITAL DEL NIÑO MORELENSE**  
**ESTADO DE ACTIVIDADES**



Hospital del niño  
morelense  
2013

Hoja : 11

Fecha : 28/10/2013

01 JUL 2013    AI    30 SEP 2013

Descripción	Presentación por Todos	2013
Mantenimiento y Conservacion de Inst. y Equipo Medico	2,553,810.08	2,246,959.34
ESTATAL.- Mantenimiento y Conservacion de Inst. y Equipo Medico	248,458.66	125,739.94
FIDECOMP - Conservación y mantto de Eq e Inst. Médico y de Lab.	845,669.58	729,397.56
CS y ASF 2011.- Conservación y mantto de Eq e Inst. Médico y de Lab.	91,477.60	91,477.60
CS y ASF 2012 - Conservación y mantto de Eq e Inst. Médico y de Lab.	1,368,204.24	1,300,344.24
Reparación y mantenimiento de equipo de transporte	63,169.38	24,250.68
ESTATAL.- Reparación y mantenimiento de equipo de transporte	63,169.38	24,250.68
Mantenimiento y Conservacion de Maquinaria y Equipo	297,122.92	64,760.37
ESTATAL.- Mantenimiento y Conservacion de Maquinaria y Equipo	297,122.92	64,760.37
Servicio de Lavanderia Limpieza e Higiene	206,541.84	53,592.19
ESTATAL.- Servicio de Lavanderia Limpieza e Higiene	206,541.84	53,592.19
Servicios de jardinería y fumigación	183,519.56	116,065.56
ESTATAL.- Servicios de jardinería y fumigación	183,519.56	116,065.56
Servicios de Comunicación Social y Publicidad	6,163.65	5,992.55
Servicios de revelado de fotografías	363.65	192.55
ESTATAL.- Servicios de revelado de fotografías	363.65	192.55
Servicio de creación y difusión de contenido exclusivamente a través de	5,800.00	5,800.00
ENSEÑANZA - Servicio de creación y difusión de contenido exclusivamente a través de	5,800.00	5,800.00
Servicios de Traslado y Viáticos	155,808.52	119,371.65
Pasajes Terrestres	24,597.82	15,294.50
ESTATAL.- Pasajes Terrestres	20,070.50	13,754.50
ENSEÑANZA.- Pasajes Terrestres	4,307.32	1,320.00
FIDECOMP.- Pasajes Terrestres	220.00	220.00
Viaticos	131,210.70	104,077.15
ESTATAL.- Viaticos	53,116.56	31,793.00
ENSEÑANZA - Viáticos	74,064.14	71,749.15
FIDECOMP - Viaticos	535.00	535.00
CS Y ASF 2011.- Viáticos	3,495.00	
Servicios Oficiales	17,204.79	17,204.79
GASTOS DE REPRESENTACION	17,204.79	17,204.79
ESTATAL.- Gastos de representación	1,878.30	1,878.30
ENSEÑANZA.- Gastos de Representación	15,326.49	15,326.49
Otros Servicios Generales	603,641.16	31,562.68
Servicios funerarios y de cementerios	2,900.00	
ESTATAL.- Servicios funerarios y de cementerios	2,900.00	
IMPUESTOS Y DERECHOS	600,741.16	31,562.68
ESTATAL.- Otros Impuestos y Derechos	600,665.21	31,562.68
ENSEÑANZA.- Otros Impuestos y Derechos	75.95	

**HOSPITAL DEL NIÑO MORELENSE**  
**ESTADO DE ACTIVIDADES**



Hoja : 12

Fecha : 28/10/2013

01 JUL 2013    AI    30 SEP 2013

Descripción

Presentación por Todos

2013

**AHORRO/DESAHORRO NETO DEL EJERCICIO**

**91,728,332.28**

**36,137,915.72**

ELABORO <i>[Signature]</i> C.P. CYNTHIA SANCHEZ TERAN JEFE DE AREA DE CONTABILIDAD	REVISO <i>[Signature]</i> C.P. RAYMUNDO CUEVAS LUGO COORDINADOR AREA FINANZAS	VALIDO <i>[Signature]</i> C.P. ANGELICA MILLA VEGA DIRECTORA DIVISION ADM.	Vb. Do <i>[Signature]</i> Dr. JOSE A. RAMOS RODRIGUEZ DIRECTOR GENERAL
---	--	---	---