



Emiliano Zapata, Morelos a 11 de Enero de 2016.

DR. MARTÍN ALEJANDRO CAMACHO FRANCO
DIRECTOR GENERAL DE COORDINACIÓN
Y SUPERVISIÓN DE LA SECRETARÍA DE SALUD
PRESENTE.

Sirva este medio para remitir a usted, la información requisitada a este organismo descentralizado denominado Hospital del Niño Morelense (HNM), al presente anexo tres impresos de los avances físicos concerniente al **Informe de Gestión Gubernamental IGG-1 (avance físico) del cuarto trimestre del año 2015.**

Sin otro particular aprovecho la ocasión para enviarle un cordial saludo.

ATENTAMENTE



DR. JOSÉ ALEJANDRO RAMOS RODRÍGUEZ
DIRECTOR GENERAL
HOSPITAL DEL NIÑO MORELENSE

Con copia para:

C.P. Angélica M. Vega.- Directora de División Administrativa.- Para su superior conocimiento.
Archivo de la Coordinación de Área de Planeación y Desarrollo

SGC/egr

Gobierno del Estado de Morelos
 Sistema de Evaluación del Desempeño
 Avance físico en el cumplimiento de metas al 4to. trimestre de 2015


IGG-1


04/01/2016

| | | | |
|--|--|--|--|
| Dependencia/Organismo: Secretaría de Salud | | Unidad Responsable de Ejecución: Hospital del Niño Morelense | |
| Vinculación al Plan Estatal de Desarrollo 20013-2018 | Eje estratégico: 2. Morelos con inversión social para la construcción de ciudadanía. | Objetivo: 2.11. Garantizar el derecho a la salud. | Finalidad: 2. Desarrollo Social |
| | | | Función: 2.3. Salud |
| | | | Subfunción: 2.3.2. Prestación de Servicios de Salud a la Persona |

Proyecto: 1. Atención quirúrgica y anestésica de niños y adolescentes

| Indicadores | Meta anual | | Cumplimiento trimestral (Programado/Realizado) | | | | Observaciones |
|--|------------------|----------|--|------------------------|------------------------|-------------------------|---|
| | Unidad de medida | Cantidad | 1er. Trimestre Meta | 2do. Trimestre Meta | 3er. Trimestre Meta | 4to. Trimestre. Meta | |
| 1. Porcentaje de intervenciones quirúrgicas realizadas | Porcentaje | 90.00% | 90.00% | 90.00% | 90.00% | 90.00% | Se realizaron 660 cirugías de 741 agendadas en los meses de octubre a diciembre del año 2015. |
| Avance programado del proyecto | | | 85.36% | 87.19% | 85.29% | 89.07% | |
| Avance real del proyecto | | | 25% | 50% | 75% | 100% | |
| | | | 24% | 48% | 71% | 99% | |


 C.P. Angélica Milla Vega; C.P. Ada Mendoza Ocampo; L.I. Sandra González
 Dir. de División Administrativa; Coord. Recursos Financieros; Coord.


 Dr. José Alejandro Ramos Rodríguez
 Director General

Gobierno del Estado de Morelos
Sistema de Evaluación del Desempeño

IGG-1

Avance físico en el cumplimiento de metas al 4to. trimestre de 2015

04/01/2016

| | | | |
|---|--|--|--|
| Dependencia/Organismo: Secretaría de Salud | | Unidad Responsable de Ejecución: Hospital del Niño Morelense | |
| Vinculación al Plan Estatal de Desarrollo 2013-2018 | Eje estratégico: 2. Morelos con inversión social para la construcción de ciudadanía. | Finalidad: 2. Desarrollo Social | |
| | Objetivo: 2.11. Garantizar el derecho a la salud. | Función: 2.3. Salud | |
| | | Subfunción: 2.3.2. Prestación de Servicios de Salud a la Persona | |

Proyecto: 2. Servicios auxiliares y de diagnóstico

| Indicadores | Meta anual | | Cumplimiento trimestral (Programado/Realizado) | | | | Observaciones |
|--|------------------|----------|--|----------------|----------------|-----------------|--|
| | Unidad de medida | Cantidad | 1er. Trimestre | 2do. Trimestre | 3er. Trimestre | 4to. Trimestre. | |
| | | | Meta | Meta | Meta | Meta | |
| 1. Porcentaje de estudios realizados en servicios auxiliares y de diagnóstico. | Porcentaje | 100.00% | 100.00% | 100.00% | 100.00% | 100.00% | Se realizaron 55 mil 746 estudios, de los cuales fueron 51 mil 254 de laboratorio clínico, 3 mil 22 de Rayos X, 341 Tomografías, 529 Ultrasonidos, 125 Ecocardiogramas, 265 Electrocardiogramas y 210 Electroencefalogramas. |
| Avance programado del proyecto | | | 100.00% | 100.00% | 100.00% | 100.00% | |
| Avance real del proyecto | | | 25% | 50% | 75% | 100% | |

C.P. Angélica Milla Vega; C.P. Ada Mendoza Ocampo; L.I. Sandra González
Dir. de División Administrativa; Coord. Recursos Financieros; Coord.

Dr. José Alejandro Ramos Rodríguez
Director General

Gobierno del Estado de Morelos
 Sistema de Evaluación del Desempeño

IGG-1


Avance físico en el cumplimiento de metas al 4to. trimestre de 2015


04/01/2016

| | | | |
|---|--|--|--|
| Dependencia/Organismo: Secretaría de Salud | | Unidad Responsable de Ejecución: Hospital del Niño Morelense | |
| Vinculación al Plan Estatal de Desarrollo 2013-2018 | Eje estratégico: 2. Morelos con inversión social para la construcción de ciudadanía. | Finalidad: 2. Desarrollo Social | |
| | Objetivo: 2.11. Garantizar el derecho a la salud. | Función: 2.3. Salud | |
| | | Subfunción: 2.3.2. Prestación de Servicios de Salud a la Persona | |

Proyecto: 3. Atención médica en consulta externa

| Indicadores | Meta anual | | Cumplimiento trimestral (Programado/Realizado) | | | | Observaciones |
|--|------------------|----------|--|------------------------|------------------------|-------------------------|---|
| | Unidad de medida | Cantidad | 1er. Trimestre Meta | 2do. Trimestre Meta | 3er. Trimestre Meta | 4to. Trimestre. Meta | |
| 1. Porcentaje de consultas médicas atendidas de consulta externa | Porcentaje | 83.30% | 83.30% | 83.30% | 83.30% | 83.30% | Se otorgaron 16 mil 339 consultas de especialidad; mil 204 citas fueron canceladas sin reagendamento. |
| | | | 80.73% | 77.90% | 97.44% | 93.14% | |
| 2. Porcentaje de usuarios satisfechos por la atención recibida en consulta externa | Porcentaje | 87.70% | 87.70% | 87.70% | 87.70% | 87.70% | 207 encuestados respondieron haber recibido un trato bueno o muy bueno, de un total de 208 encuestas aplicadas en los meses de octubre y noviembre, faltando los resultados del mes de diciembre. |
| | | | 68.00% | 95.90% | 96.11% | 99.52% | |
| Avance programado del proyecto | | | 25% | 50% | 75% | 100% | |
| Avance real del proyecto | | | 22% | 51% | 85% | 113% | |


 C.P. Angélica Milla Vega; C.P. Ada Mendoza Ocampo; L.I. Sandra González
 Dir. de División Administrativa; Coord. Recursos Financieros; Coord.


 Dr. José Alejandro Ramos Rodríguez
 Director General

Gobierno del Estado de Morelos
Sistema de Evaluación del Desempeño

IGG-1

Avance físico en el cumplimiento de metas al 4to. trimestre de 2015

04/01/2016

| | | | |
|---|---|--|---------------------|
| Dependencia/Organismo: Secretaría de Salud | | Unidad Responsable de Ejecución: Hospital del Niño Morelense | |
| Vinculación al Plan Estatal de Desarrollo 2013-2018 | Eje estratégico: 2. Morelos con inversión social para la construcción de ciudadanía. Objetivo: 2.11. Garantizar el derecho a la salud. | Finalidad: 2. Desarrollo Social | Función: 2.3. Salud |
| | | Subfunción: 2.3.2. Prestación de Servicios de Salud a la Persona | |

Proyecto: 4. Atención hospitalaria

| Indicadores | Meta anual | | Cumplimiento trimestral (Programado/Realizado) | | | | Observaciones |
|---|------------------|----------|--|------------------------|------------------------|-------------------------|--|
| | Unidad de medida | Cantidad | 1er. Trimestre Meta | 2do. Trimestre Meta | 3er. Trimestre Meta | 4to. Trimestre. Meta | |
| 1. Porcentaje de ingresos a hospitalización | Porcentaje | 100.00% | 100.00% | 100.00% | 100.00% | 100.00% | Se registraron 526 ingresos: 220 en Hospitalización de Cirugía, 136 en Hospitalización de Oncología y 170 en Hospitalización de Pediatría. |
| Avance programado del proyecto | | | 25% | 50% | 75% | 100% | |
| Avance real del proyecto | | | 25% | 50% | 75% | 100% | |

C.P. Angélica Milla Vega; C.P. Ada Mendoza Ocampo; L.F. Sandra González
Dir. de División Administrativa; Coord. Recursos Financieros; Coord.

Dr. José Alejandro Ramos Rodríguez
Director General

Gobierno del Estado de Morelos
Sistema de Evaluación del Desempeño

IGG-1


Avance físico en el cumplimiento de metas al 4to. trimestre de 2015


04/01/2016

| | | | |
|---|--|--|--|
| Dependencia/Organismo: Secretaría de Salud | | Unidad Responsable de Ejecución: Hospital del Niño Morelense | |
| Vinculación al Plan Estatal de Desarrollo 2013-2018 | Eje estratégico: 2. Morelos con inversión social para la construcción de ciudadanía. | Finalidad: 2. Desarrollo Social | |
| | Objetivo: 2.11. Garantizar el derecho a la salud. | Función: 2.3. Salud | |
| | | Subfunción: 2.3.2. Prestación de Servicios de Salud a la Persona | |

Proyecto: 5. Atención médica de urgencias

| Indicadores | Meta anual | | Cumplimiento trimestral (Programado/Realizado) | | | | Observaciones |
|---|------------------|----------|--|----------------|----------------|-----------------|---|
| | Unidad de medida | Cantidad | 1er. Trimestre | 2do. Trimestre | 3er. Trimestre | 4to. Trimestre. | |
| 1. Porcentaje de consultas médicas otorgadas en Urgencias Pediátricas | Porcentaje | 100.00% | Meta | Meta | Meta | Meta | Se otorgaron 6 mil 406 consultas en Urgencias |
| | | | 100.00% | 100.00% | 100.00% | 100.00% | |
| 2. Porcentaje de usuarios satisfechos por la atención prestada en el servicio de urgencias. | Porcentaje | 95.00% | Meta | Meta | Meta | Meta | 199 encuestados respondieron haber recibido un trato bueno o muy bueno, de un total de 202 encuestas aplicadas en los meses de octubre y noviembre, faltando los resultados del mes de diciembre. |
| | | | 95.00% | 95.00% | 95.00% | 95.00% | |
| Avance programado del proyecto | | | 91.43% | 96.80% | 96.82% | 98.51% | |
| Avance real del proyecto | | | 25% | 50% | 76% | 102% | |


C.P. Angélica Milla Vega; C.P. Ada Mendoza Ocampo; L.I. Sandra González
Dir. de División Administrativa; Coord. Recursos Financieros; Coord.


Dr. José Alejandro Ramos Rodríguez
Director General

Gobierno del Estado de Morelos
Sistema de Evaluación del Desempeño

IGG-1

Avance físico en el cumplimiento de metas al 4to. trimestre de 2015

04/01/2016

| | | | |
|---|--|--|--|
| Dependencia/Organismo: Secretaría de Salud | | Unidad Responsable de Ejecución: Hospital del Niño Morelense | |
| Vinculación al Plan Estatal de Desarrollo 2013-2018 | Eje estratégico: 2. Morelos con inversión social para la construcción de ciudadanía. | Finalidad: 2. Desarrollo Social | |
| | Objetivo: 2.11. Garantizar el derecho a la salud. | Función: 2.3. Salud | |
| | | Subfunción: 2.3.2. Prestación de Servicios de Salud a la Persona | |

Proyecto: 6. Atención médica especializada en Terapia Intensiva Neonatal y Pediátrica

| Indicadores | Meta anual | | Cumplimiento trimestral (Programado/Realizado) | | | | Observaciones |
|--|------------------|----------|--|------------------------|------------------------|-------------------------|--|
| | Unidad de medida | Cantidad | 1er. Trimestre Meta | 2do. Trimestre Meta | 3er. Trimestre Meta | 4to. Trimestre. Meta | |
| 1. Porcentaje de pacientes ingresados a cuidados intensivos pediátricos y neonatales avanzados | Porcentaje | 90.00% | 90.00% | 90.00% | 90.00% | 90.00% | Se registraron 101 ingresos en total: 37 en la Unidad de Cuidados Intensivos Neonatales y 64 en la Unidad de Terapia Intensiva Pediátrica. |
| Avance programado del proyecto | | | 100.00% | 100.00% | 100.00% | 100.00% | |
| Avance real del proyecto | | | 25% | 50% | 75% | 100% | |

C.P. Angélica Milla Vega; C.P. Ada Mendoza Ocampo; L.I. Sandra González
Dir. de División Administrativa; Coord. Recursos Financieros; Coord.

Dr. José Alejandro Ramos Rodríguez
Director General

Gobierno del Estado de Morelos
Sistema de Evaluación del Desempeño

IGG-1


Avance físico en el cumplimiento de metas al 4to. trimestre de 2015


04/01/2016

| | | | |
|---|---|--|---------------------|
| Dependencia/Organismo: Secretaría de Salud | | Unidad Responsable de Ejecución: Hospital del Niño Morelense | |
| Vinculación al Plan Estatal de Desarrollo 2013-2018 | Eje estratégico: 2. Morelos con inversión social para la construcción de ciudadanía. Objetivo: 2.11. Garantizar el derecho a la salud. | Finalidad: 2. Desarrollo Social | Función: 2.3. Salud |
| | | Subfunción: 2.3.2. Prestación de Servicios de Salud a la Persona | |

Proyecto: 7. Apoyos de atención médica a Familias de Escasos Recursos

| Indicadores | Meta anual | | Cumplimiento trimestral (Programado/Realizado) | | | | Observaciones |
|--|------------------|----------|--|------------------------|------------------------|-------------------------|---|
| | Unidad de medida | Cantidad | 1er. Trimestre Meta | 2do. Trimestre Meta | 3er. Trimestre Meta | 4to. Trimestre. Meta | |
| 1. Porcentaje de pacientes de familias de escasos recursos que recibieron condonación de pago. | Porcentaje | 100.00% | 100.00% | 100.00% | 100.00% | 100.00% | En este trimestre se dio apoyo a 44 familias de escasos recursos. |
| Avance programado del proyecto | | | 25% | 50% | 75% | 100% | |
| Avance real del proyecto | | | 25% | 50% | 75% | 100% | |


C.P. Angélica Milla Vega; C.P. Ada Mendoza Ocampo; L.I. Sandra González
Dir. de División Administrativa; Coord. Recursos Financieros; Coord.


Dr. José Alejandro Ramos Rodríguez
Director General

Gobierno del Estado de Morelos
Sistema de Evaluación del Desempeño
Avance físico en el cumplimiento de metas al 4to. trimestre de 2015

IGG-1

15/01/2016

| | | |
|---|---|--|
| Dependencia/Organismo: Secretaría de Salud | | Unidad Administrativa: Hospital del Niño Morelense |
| Vinculación al Plan Estatal de Desarrollo 2013-2018 | Eje estratégico: 2. Morelos con inversión social para la construcción de ciudadanía | Finalidad: 2. Desarrollo Social |
| | Objetivo: 2.11. Garantizar el derecho a la salud | Función: 2.3. Salud |
| | | Subfunción: 2.3.2. Prestación de Servicios de Salud a la Persona |

Proyecto: 8. Estadías Nacionales e internacionales para médicos residentes de pediatría del hospital de tercer nivel de atención en contacto directo con el paciente

| Indicadores | Meta anual | | Cumplimiento trimestral (Programado/Realizado) | | | | Observaciones |
|--|------------------|----------|--|----------------|----------------|-----------------|--|
| | Unidad de medida | Cantidad | 1er. Trimestre | 2do. Trimestre | 3er. Trimestre | 4to. Trimestre. | |
| | | | Meta | Meta | Meta | Meta | |
| 1. Porcentaje de residentes becados para estadías nacionales e internacionales | Porcentaje | 50.00% | 4.17% | 12.50% | 37.50% | 50.00% | En el ultimo trimestre se otorgaron 3 apoyos 2 de los cuales fueron para una estadía internacional a Kansas City. Teniendo un total de 12 residentes lo que equivale al 50% de lo programado. Es importante añadir que durante el año se apoyo a un total de 21 residentes 9 de ellos fueron con recurso del año 2014. |
| Avance programado del proyecto | | | 0.00% | 37.50% | 37.50% | 50.00% | |
| Avance real del proyecto | | | 0.0% | 75.0% | 75.0% | 100.0% | |

C.P. Angélica Milla Vega; C.P. Ada Mendoza Ocampo; L.I. Sandra González Cervantes
 Dir. de División Administrativa; Coord. Recursos Financieros; Coord. Planeación y Desarrollo

Dr. José Alejandro Ramos Rodríguez
 Director General

Gobierno del Estado de Morelos
 Sistema de Evaluación del Desempeño

IGG-1

Avance físico en el cumplimiento de metas al 4to. trimestre de 2015

15/01/2016

| | | | |
|---|---|--|--|
| Dependencia/Organismo: Secretaría de Salud | | Unidad Administrativa: Hospital del Niño Morelense | |
| Vinculación al Plan Estatal de Desarrollo 2013-2018 | Eje estratégico: 2. Morelos con inversión social para la construcción de ciudadanía | Finalidad: 2. Desarrollo Social | |
| | Objetivo: 2.11. Garantizar el derecho a la salud | Función: 2.3. Salud | |
| | | Subfunción: 2.3.2. Prestación de Servicios de Salud a la Persona | |

Proyecto: 9. Soporte y mantenimiento al sistema del expediente clínico electrónico HISTOCLIN

| Indicadores | Meta anual | | Cumplimiento trimestral (Programado/Realizado) | | | | Observaciones |
|---|------------------|----------|--|----------------|----------------|-----------------|---|
| | Unidad de medida | Cantidad | 1er. Trimestre | 2do. Trimestre | 3er. Trimestre | 4to. Trimestre. | |
| | | | Meta | Meta | Meta | Meta | |
| 1. Porcentaje de avance de módulos modificados y/o módulos nuevos del sistema HISTOCLIN | Porcentaje | 100.00% | 0.00% | 0.00% | 71.40% | 100.00% | Debido al desfase en la disponibilidad del recurso para su ejecución. |
| Avance programado del proyecto | | | 0.0% | 0.0% | 71.4% | 100.0% | |
| Avance real del proyecto | | | 0.0% | 0.0% | 50.0% | 75.0% | |

C.P. Angélica Milla Vega; C.P. Ada Mendoza Ocampo; L.I. Sandra González Cervantes
 Dir. de División Administrativa; Coord. Recursos Financieros; Coord. Planeación y Desarrollo

Dr. José Alejandro Ramos Rodríguez
 Director General