



**MORELOS**  
PODER EJECUTIVO



**MORELOS**  
PODER EJECUTIVO





# Instituto de la **Educación Básica del Estado de Morelos**

## **ESTADOS FINANCIEROS**

**AGOSTO 2013**

NUEVA  
VISIÓN 

	PARCIAL	TOTAL		PARCIAL	TOTAL
<b>ACTIVO</b>			<b>PASIVO</b>		
<u>ACTIVO CIRCULANTE</u>			<u>PASIVO CIRCULANTE</u>		
N-1 Efectivo y Equivalentes de Efectivo		113,375,598.25	Cuentas Por Pagar a corto plazo		
1.1.1.1 Fondo Fijo	49,650.00		N-7 2.1.1.1 Servicios Personales por Pagar	5,886,917.44	
1.1.1.2 Bancos	113,325,948.25		N-8 2.1.1.7 Retenciones y Contribuciones por Pag.	338,177,540.53	
Efectivo o Equivalentes de Efectivo a Recibir			N-9 2.1.1.9 Otras Cuentas por Pagar	517,271.03	344,581,729.00
N-2 1.1.2.2 Cuentas por Cobrar	279,103,836.40				
N-3 1.1.2.3 Deudores Diversos	277,265,409.58	556,369,245.98			
N-4 Almacenes		3,270,770.77	<b>PATRIMONIO</b>		
TOTAL DE ACTIVOS CIRCULANTES		673,015,615.00	Patrimonio	1,829,806,040.36	
<u>ACTIVO NO CIRCULANTE</u>			Resultado de Años Anteriores	126,364,742.03	
N-5 Bienes Inmuebles			Ahorro o Desahorro del ejercicio	198,819,623.20	2,154,990,405.59
1.2.3.3 Edificios de Oficinas centrales	9,659,779.26				
1.2.3.4 Centros Escolares	502,983,247.58	512,643,026.84			
N-5 Bienes Muebles					
1.2.4.2 Mobiliario y Equipo de Administración y Recreativo	981,504,804.58				
1.2.4.3 Equipo e Instrumental Médico y de laboratorio	3,599,829.70				
1.2.4.4 Equipo de Transporte	18,222,928.37				
1.2.4.6 Maquinaria Otros Equipos y Herramienta	300,005,371.21				
1.2.4.7 Colecciones Científicas y Artísticas	10,557,558.89	1,313,890,492.75			
TOTAL DE ACTIVOS NO CIRCULANTES		1,826,533,519.59			
<u>ACTIVO DIFERIDO</u>					
N-6 Depósitos en garantía		23,000.00			
TOTAL DE ACTIVOS		2,499,572,134.59	SUMA DEL PASIVO Y PATRIMONIO		2,499,572,134.59
N-10 PRESUPUESTO MODIFICADO		6,183,381,677.19	N-11 PRESUPUESTO COMPROMETIDO		76,450,546.71
N-1 CONVENIOS DE PROGRAMAS		12,642,539.26	PRESUPUESTO EJERCIDO		4,206,589,353.97
N-12 VEHÍCULOS RECIBIDOS EN COMODATO		131,520.00	PRESUPUESTO POR EJERCER		1,900,341,776.51
N-13 VEHÍCULOS OTORGADOS EN COMODATO		444,000.00	N-1 PROGRAMAS EN CONVENIOS		12,642,539.26
N-14 INGRESOS DE ESCUELAS		4,367,223.24	N-12 COMODATO DE VEHÍCULOS RECIBIDOS		131,520.00
N-15 PASIVO CONTINGENTE		35,000,000.00	N-13 COMODATO DE VEHÍCULOS OTORGADOS		444,000.00
			N-14 INGRESOS DE ESCUELAS		4,367,223.24
			N-15 PASIVO CONTINGENTE		35,000,000.00
SUMAN CUENTAS DE ORDEN DEUDORAS		6,235,966,959.69	SUMAN CUENTAS DE ORDEN ACREEDORAS		6,235,966,959.69

<b>JEFA DEL DEPARTAMENTO          DE CONTABILIDAD</b>  <b>C.P. LIBERTAD LUCENA SALGADO</b>	<b>SUBDIRECTORA DE FINANZAS</b>  <b>C.P. FLOR GISELA AVILÉS GUADARRAMA</b>	<b>DIRECTOR DE ADMINISTRACIÓN</b>  <b>LIC. SALATIEL MONTERRUBIO FLORES</b>	<b>DIRECTORA GENERAL DEL I.E.B.E.M.</b>  <b>MTRA. MARINA ARAGÓN CELIS</b>
---	---	---	--

ESTADO DE ACTIVIDADES DEL 1o. DE ENERO AL 31 DE AGOSTO DE 2013

CIFRAS EN PESOS

PERIODO ANTERIOR PERIODO ACUMULADO

**INGRESOS**

	<b>Federales (FAEB Ramo 33)</b>			
	Radicaciones Federales Pendientes de Recibir G.O.	9,264,592.00	-5,558,755.00	3,705,837.00
	Radicaciones servicios personales fed Pendientes de Recibir	94,370,500.00	-94,087,826.57	282,673.43
	Servicios personales federal	3,258,909,281.94	177,294,510.00	3,436,203,791.94
	Gasto de operacon federal	56,899,674.90	14,827,934.01	71,727,608.91
	Ingresos intereses servicios personales federal	1,108,551.50	760,446.10	1,868,997.60
	Ingresos intereses gastos de operacion federal	149,316.84	41,227.84	190,544.68
	Ingresos por recuperacion de siniestros	341,131.27	0.00	341,131.27
	<b>Subtotal:</b>	<b>3,421,043,048.45</b>	<b>93,277,536.38</b>	<b>3,514,320,584.83</b>
<b>Más</b>	<b>Estatales</b>			
	Servicios Personales	412,294,119.06	0.00	412,294,119.06
	Gasto Operación Esatal (Ingresos x intereses)	1,390,747.79	155,806.09	1,546,553.88
	Gasto de Operacion Est. (recuperacion de cuotas)	3,759,322.71	348,503.00	4,107,825.71
	Gasto de Operacion Est. (REcup. Enteros Institucio	61,409.50	0.00	61,409.50
	Gasto de Operación Estatal	20,680,985.83	5,000,000.00	25,680,985.83
	Intereses Servicios personales estatales	145,294.53	0.00	145,294.53
	Radicaciones Estatales servicios personales Pendientes de Recibir	120,396,120.33	65,526,778.33	185,922,898.66
	Radicaciones estatales Gasto de Operacion Pendientes de Recibir	62,298,298.00	7,149,149.00	69,447,447.00
	<b>Subtotal:</b>	<b>621,026,297.75</b>	<b>78,180,236.42</b>	<b>699,206,534.17</b>
<b>Más</b>	<b>Recursos Adicionales (Ramo 11)</b>			
	Radics. servicios personales fuente de financ. 3	18,680,000.00	0.00	18,680,000.00
	Servicios Personales (Ampliación de Estimulo Fiscal)	134,690,263.17	26,876,050.00	161,566,313.17
	Gastos de operación (Ampliación de Estímulo Fiscal)	7,070,572.00	0.00	7,070,572.00
	<b>Subtotal:</b>	<b>160,440,835.17</b>	<b>26,876,050.00</b>	<b>187,316,885.17</b>
<b>Más</b>	<b>Recursos Programas S.E.P.</b>			
	radicaciones becas normales	630,025.00	0.00	630,025.00
	Servicios Personales del Programa escuela siempre abierta	0.00	1,490,000.00	1,490,000.00
	Gasto de operacion de Escuela siempre abierta	0.00	2,444,948.00	2,444,948.00
	<b>Subtotal:</b>	<b>630,025.00</b>	<b>3,934,948.00</b>	<b>4,564,973.00</b>
	<b>TOTAL DE INGRESOS</b>	<b>4,203,140,206.37</b>	<b>202,268,770.80</b>	<b>4,405,408,977.17</b>
<b>Menos</b>	<b><u>GASTOS DE FUNCIONAMIENTO</u></b>			
	<b>Federales (FAEB Ramo 33)</b>			
	COSTO DE OPERACION DE PROGRAMAS FEDERAL	3,150,706,915.17	298,311,270.39	3,449,018,185.56
	<b>Subtotal:</b>	<b>3,150,706,915.17</b>	<b>298,311,270.39</b>	<b>3,449,018,185.56</b>

INSTITUTO DE LA EDUCACION BASICA DEL ESTADO DE MORELOS

PAGINA: 2  
07/10/2013



ESTADO DE ACTIVIDADES DEL 1o. DE ENERO AL 31 DE AGOSTO DE 2013			
CIFRAS EN PESOS			
	PERIODO ANTERIOR	PERIODO	ACUMULADO

<b>Estatales</b>			
COSTO DE OPERACION DE PROGRAMAS ESTATAL	635,377,501.09	101,346,269.32	736,723,770.41
<b>Subtotal:</b>	635,377,501.09	101,346,269.32	736,723,770.41
<b>Recursos Adicionales (Ramo 11)</b>			
COSTO DE OPERACIÓN DE PROGRAMAS ADICIONALES	8,878,491.78	11,625,981.22	20,504,473.00
<b>Subtotal:</b>	8,878,491.78	11,625,981.22	20,504,473.00
<b>Recursos Programas S.E.P.</b>			
GASTOS DE FUNCIONAMIENTO DE PROGRAMAS S.E.P. FEDER	342,925.00	0.00	342,925.00
<b>Subtotal:</b>	342,925.00	0.00	342,925.00
<b>TOTAL DE EGRESOS</b>	<b>3,795,305,833.04</b>	<b>411,283,520.93</b>	<b>4,206,589,353.97</b>
<b>RESULTADO DEL EJERCICIO</b>	<b>\$407,834,373.33</b>	<b>\$-209,014,750.13</b>	<b>\$198,819,623.20</b>

JEFE DEL DEPTO DE CONTABILIDAD  
  
C.P. LIBERTAD LUCENA SALGADO

SUBDIRECTORA DE FINANZAS  
  
C.P. FLOR GISELA AVILES GUADARRAMA

DIRECTOR DE ADMINISTRACION  
  
LIC. SALAFIEL MONTERRUBIO FLORES




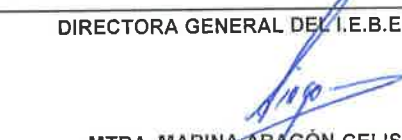
DIRECTORA GENERAL  
  
MTRA. MARINA ARAGÓN CELIS

"Bajo protesta de decir verdad declaramos que los Estados Financieros y sus notas, son razonablemente correctos y son responsabilidad del emisor"



**INSTITUTO DE LA EDUCACIÓN BÁSICA DEL ESTADO DE MORELOS**  
**ESTADO DE VARIACIONES EN EL PATRIMONIO**  
**DEL 1° AL 31 DE AGOSTO DE 2013**  
(CIFRAS EN PESOS )





	PATRIMONIO CONTRIBUIDO	PATRIMONIO GENERADO DE EJERCICIOS ANTERIORES	OTRAS VARIACIONES DEL PATRIMONIO NETO	VARIACIÓN DEL PATRIMONIO EN EL EJERCICIO	TOTAL
Patrimonio Neto al Final del Ejercicio Anterior	1,829,806,040.36	126,364,742.03			
Patrimonio Neto Inicial Ajustado del Ejercicio	<u>1,814,798,191.60</u>	<u>134,345,201.10</u>			
Patrimonio Neto al Final del Ejercicio 2013	<u>1,814,798,191.60</u>	<u>134,345,201.10</u>		<u>407,834,373.33</u>	<u>2,356,977,766.03</u>
Otras Variaciones del Patrimonio Neto	15,007,848.76	-7,980,459.07		-209,014,750.13	-201,987,360.44
Saldo Neto en el Patrimonio 2013	<u><u>1,829,806,040.36</u></u>	<u><u>126,364,742.03</u></u>	<u><u>0.00</u></u>	<u><u>198,819,623.20</u></u>	<u><u>2,154,990,405.59</u></u>

<p>JEFA DEL DEPARTAMENTO DE CONTABILIDAD</p>  <p>C.P. LIBERTAD LUCENA SALGADO</p>	<p>SUBDIRECTORA DE FINANZAS</p>  <p>C.P. FLOR GISELA AVILÉS GUADARRAMA</p>	<p>DIRECTOR DE ADMINISTRACIÓN</p>  <p>LIC. SALATIEL MONTERRUBIO FLORES</p>	<p>DIRECTORA GENERAL DEL I.E.B.E.M.</p>  <p>MTRA. MARINA ARAGÓN CELIS</p>
--	---	--	--

**FLUJOS DE EFECTIVO DE LAS ACTIVIDADES DE GESTIÓN**

<b>ORIGEN</b>	<b>PARCIAL</b>	<b>SUBTOTAL</b>
<b>Federales</b>		
Ministraciones de Servicios Personales	177,294,510.00	
Ministraciones de Gasto de Operación	14,827,934.01	
Intereses Ganados en Cuentas de Servicios Personales Fec	760,446.10	
Intereses Ganados en Cuentas de Gasto de Operación Fed.	41,227.84	
Radicaciones de Servicios Personales pend. De recibir	-94,087,826.57	
Radicaciones de Gasto de Operación pend. De recibir	<u>-5,558,755.00</u>	
		93,277,536.38
<b>Estatales</b>		
Ministraciones Servicios personales	0.00	
Ministraciones Gasto de Operación Estatal	155,806.09	
Gasto de Operación estatal	5,000,000.00	
Gasto de Operación Est.( Recuperación de cuotas)	348,503.00	
Radicacion Estatal Servs Pers Pendientes	65,526,778.33	
Radicacion Estatal Gto. De Operación Pendiente de Recibir	<u>7,149,149.00</u>	
		78,180,236.42
<b>Recursos Adicionales</b>		
Servicios Personales/ Estímulos Fiscales	<u>26,876,050.00</u>	26,876,050.00
<b>Recursos Programas SEP</b>		
Servicios Personales/ programa Escuela Siempre Abierta	1,490,000.00	
Gasto de Operación ( Escuela siempre abierta)	<u>2,444,948.00</u>	
		3,934,948.00
<b>TOTAL DE INGRESOS</b>		<u>202,268,770.80</u>
<b>APLICACIONES</b>		
<b>Federales</b>		
Servicios Personales	291,183,433.05	
Gasto de Operación	<u>7,127,837.34</u>	
		298,311,270.39
<b>Estatales</b>		
Servicios Personales	95,935,122.38	
Gasto de Operación	<u>5,411,146.94</u>	
		101,346,269.32
<b>Recursos Adicionales (Ramo 11)</b>		
Gasto de Operación		<u>11,625,981.22</u>
<b>TOTAL DE EGRESOS</b>		<u><u>411,283,520.93</u></u>

	PARCIAL	APLICACIÓN 209,014,750.13	ORIGEN
<b>Flujos netos de Efectivo por Actividades de Operación</b>			
<b>FUENTES FINANCIERAS:</b>			
INCREMENTOS DE ACTIVOS FINANCIEROS			26,424,948.54
Almacén	281,153.95		
Cuentas por Cobrar	<u>26,143,794.59</u>		
INCREMENTO DE PASIVOS			755,327.59
Otras Cuentas por Pagar	238,056.56		
Otros Pasivos	<u>517,271.03</u>		
INCREMENTO DE PATRIMONIO			15,007,848.76
Patrimonio			
<b>APLICACIONES FINANCIERAS:</b>			
INCREMENTOS DE ACTIVOS FINANCIEROS		15,289,002.71	
Activos No Circulantes			
DECREMENTO DE PASIVOS		35,495,754.26	
Retenciones y Contribuciones			
DECREMENTO DE PATRIMONIO		7,980,459.07	
Resultado de años anteriores			
<b>Decremento Neto en el Efectivo y Equivalente de Efectivo</b>			
Efectivo y Equivalente al final del ejercicio	113,375,598.25		
Efectivo y Equivalente al inicio del ejercicio	<u>338,967,439.53</u>		225,591,841.28
<b>SUMAN LOS APLICACIONES Y LAS FUENTES</b>		<u><u>267,779,966.17</u></u>	<u><u>267,779,966.17</u></u>

JEFA DEL DEPARTAMENTO DE CONTABILIDAD    C.P. LIBERTAD LUCENA SALGADO	SUBDIRECTORA DE FINANZAS    C.P. FLOR GISELA AVILÉS GUADARRAMA	DIRECTOR DE ADMINISTRACIÓN    LIC. SALAFIEL MONTERRUBIO FLORES	DIRECTORA GENERAL DEL I.E.B.E.M.    MTRA. MARINA ARAGÓN CELIS
---	--	--	---

**INSTITUTO DE LA EDUCACION BASICA DEL ESTADO DE MORELOS**  
**ESTADO DEL EJERCICIO DEL PRESUPUESTO**

Al 31 de Agosto de 2013



PAGINA: 1  
11/10/2013

CAPITULO DE GASTO	Asignación Original	Ampliaciones Reducciones	Asignación Modificada	Programado al Mes	Ministraciones		Comprometido	Ejercido	Por Ejercer al Mes	Por Ejercer Anual	%
					Recibidas	Por Recibir					
<b>RUBRO DE INGRESOS: RECURSOS FEDERALES</b>											
1000 SERVICIOS PERSONALES.	4744,826,564.00	647,446,892.66 429,588,037.98	4962,685,418.68	3437,237,242.97	3436,954,569.54	282,673.43	11,743,779.99	3403,793,852.49	33,443,390.48	1547,147,786.20	31.17
2000 MATERIALES Y SUMINISTROS	28,013,284.02	3,266,443.39 3,080,221.20	28,199,506.21	18,825,354.45	17,901,191.64	924,162.81	918,585.58	9,906,935.75	8,918,418.70	17,373,984.88	31.34
3000 SERVICIOS GENERALES	76,436,686.98	16,812,926.00 14,362,237.60	78,887,375.38	53,404,230.14	50,848,119.95	2,556,110.19	5,682,962.03	35,084,783.69	18,319,446.45	38,119,629.66	31.61
5000 BIENES MUEBLES E INMUEBLES	6,769,612.00	772,361.89 431,230.62	7,110,743.27	4,853,757.27	4,628,193.27	225,564.00	98,449.20	232,613.63	4,621,143.64	6,779,680.44	31.70
<b>SUMA RUBRO DE INGRESOS:</b>	<b>4856,046,147.00</b>	<b>668,298,623.94 447,461,727.40</b>	<b>5076,883,043.54</b>	<b>3514,320,584.83</b>	<b>3510,332,074.40</b>	<b>3,988,510.43</b>	<b>18,443,776.80</b>	<b>3449,018,185.56</b>	<b>65,302,399.27</b>	<b>1609,421,081.18</b>	<b>31.70</b>
<b>RUBRO DE INGRESOS: RECURSOS ESTATALES</b>											
1000 SERVICIOS PERSONALES.	707,710,212.00	467,334,331.51 398,805,114.30	776,239,429.21	598,362,312.25	412,439,413.59	185,922,898.66	16,850,873.61	721,737,085.56	-123,374,773.31	37,651,470.04	4.85
2000 MATERIALES Y SUMINISTROS	4,358,760.00	44,479,535.64 907,245.96	47,931,049.68	11,070,282.40	11,070,282.40	0.00	40,715,096.30	4,999,996.94	6,070,285.46	2,215,956.44	4.83
3000 SERVICIOS GENERALES	5,431,028.00	5,181,773.57 3,166,510.43	7,446,291.14	6,773,934.07	6,326,487.07	447,447.00	162,400.00	2,986,687.91	3,787,246.16	4,297,203.23	5.31
4000 SUBSIDIOS Y	69,000,000.00	0.00 0.00	69,000,000.00	69,000,000.00	7,000,000.00	62,000,000.00	0.00	7,000,000.00	62,000,000.00	62,000,000.00	11.78
5000 BIENES MUEBLES E INMUEBLES	7,000,000.00	7,000,000.00 0.00	14,000,000.00	14,000,000.00	7,000,000.00	7,000,000.00	0.00	0.00	14,000,000.00	14,000,000.00	13.13
<b>SUMA RUBRO DE INGRESOS:</b>	<b>793,500,000.00</b>	<b>523,995,640.72 402,878,870.69</b>	<b>914,616,770.03</b>	<b>699,206,528.72</b>	<b>443,836,183.06</b>	<b>255,370,345.66</b>	<b>57,728,369.91</b>	<b>736,723,770.41</b>	<b>-37,517,241.69</b>	<b>120,164,629.71</b>	<b>13.13</b>
<b>RUBRO DE INGRESOS: REC EXTRA FEDERALES</b>											
1000 SERVICIOS PERSONALES.	0.00	187,316,885.17 7,070,572.00	180,246,313.17	180,246,313.17	161,566,313.17	18,680,000.00	0.00	13,433,901.00	166,812,412.17	166,812,412.17	92.54
3000 SERVICIOS GENERALES	0.00	7,070,572.00 0.00	7,070,572.00	7,070,572.00	7,070,572.00	0.00	0.00	7,070,572.00	0.00	0.00	89.05
<b>SUMA RUBRO DE INGRESOS:</b>	<b>0.00</b>	<b>194,387,457.17 7,070,572.00</b>	<b>187,316,885.17</b>	<b>187,316,885.17</b>	<b>168,636,885.17</b>	<b>18,680,000.00</b>	<b>0.00</b>	<b>20,504,473.00</b>	<b>166,812,412.17</b>	<b>166,812,412.17</b>	<b>89.05</b>



# INSTITUTO DE LA EDUCACION BASICA DEL ESTADO DE MORELOS

## ESTADO DEL EJERCICIO DEL PRESUPUESTO

Al 31 de Agosto de 2013

CAPITULO DE GASTO	Asignación Original	Ampliaciones Reducciones	Asignación Modificada	Programado al Mes	Ministraciones		Comprometido	Ejercido	Por Ejercer al Mes	Por Ejercer Anual	%
					Recibidas	Por Recibir					
<b>RUBRO DE INGRESOS: PROGRAMAS S.E.P. FEDERAL</b>											
1000 SERVICIOS PERSONALES.	0.00	2,120,025.00 0.00	2,120,025.00	2,120,025.00	2,120,025.00	0.00	278,400.00	342,925.00	1,777,100.00	1,498,700.00	70.69
2000 MATERIALES Y SUMINISTROS	0.00	122,645.21 0.00	122,645.21	122,645.21	122,645.21	0.00	0.00	0.00	122,645.21	122,645.21	72.29
3000 SERVICIOS GENERALES	0.00	2,322,308.24 0.00	2,322,308.24	2,322,308.24	2,322,308.24	0.00	0.00	0.00	2,322,308.24	2,322,308.24	86.38
<b>SUMA RUBRO DE INGRESOS:</b>	0.00	4,564,978.45 0.00	4,564,978.45	4,564,978.45	4,564,978.45	0.00	278,400.00	342,925.00	4,222,053.45	3,943,653.45	86.38

**Total Global:** 5649,546,147.00 1391,246,700.28 6183,351,677.19 4405,408,977.17 4127,370,121.08 278,038,856.09 76,450,546.71 4206,589,353.97 198,819,623.20 1900,341,776.51 30.73  
857,411,170.09

 C.P. FLOR GISELA AVILES GUADARRAMA SUBDIRECTORA DE FINANZAS	 BLAS EDUARDO RUIZ RAMIREZ DIRECTOR DE PLANEACION EDUCATIVA	 LIC. SALATIEL MONTERRUBIO FLORES DIRECTOR DE ADMINISTRACION	 ANGELICA DE LA ESPERANZA CERRO DE LA LUZ DIRECTORA DE PERSONAL Y RELACIONES LABORALES
 LIC. ELSA VAZQUEZ RODRIGUEZ JEFE DEL DEPARTAMENTO DE TESORERÍA	 ING. GERARDO JAIME TOLEDO JEFE DEL DEPARTAMENTO DE SERVICIOS	 LIC. KATERY ISAMARA CASTILLO URIOSTEGUI JEFA DEL DEPARTAMENTO DE ADQUISICIONES	 C.P. JAVIER VARGAS RUIZ JEFE DEL DEPTO. DE AFECTACION PRESUPUESTAL

  
MTRA. MARINA ARAGÓN CELIS  
DIRECTORA GENERAL

INSTITUTO DE LA EDUCACION BASICA DEL ESTADO DE MORELOS  
ESTADO DEL EJERCICIO DEL PRESUPUESTO DE EGRESOS POR CAPITULO DE GASTO

Al 31 de Agosto de 2013

( P E S O S )

PAGINA: 1  
11/10/2013



CAPITULO DE GASTO	Presupuesto De Egresos Aprobado	Ampliaciones/Reducciones	Presupuesto Vigente	Comprometido	Presupuesto Disponible para Comprometer	Devengado	Comprometido no Devengado	Presupuesto sin Devengar	Ejercido	Pagado	Cuentas por Pagar (Deuda)
	1	2	3	4	5=(3-4)	6	7=(4-6)	8=(3-6)	9	10	11=(6-10)
<b>RUBRO DE INGRESOS: 81 Participaciones</b>											
1000 SERVICIOS PERSONALES.	707,710,212	467,334,331 398,805,114	776,239,429	1141,712,200	-365,472,771	721,756,585	419,955,615	54,482,843	721,737,085	704,038,048	17,718,537
2000 MATERIALES Y SUMINISTROS	4,358,760	44,479,535 907,245	47,931,049	45,715,093	2,215,956	4,999,996	40,715,096	42,931,052	4,999,996	4,999,996	0
3000 SERVICIOS GENERALES	5,431,028	5,194,773 3,168,010	7,457,791	3,156,343	4,301,447	2,993,943	162,400	4,463,847	2,993,943	2,893,676	100,267
4000 SUBSIDIOS Y TRANSFERENCIAS	69,000,000	0 0	69,000,000	7,000,000	62,000,000	7,000,000	0	62,000,000	7,000,000	7,000,000	0
5000 BIENES MUEBLES E INMUEBLES	7,000,000	7,000,000 0	14,000,000	0	14,000,000	0	0	14,000,000	0	0	0
<b>SUMA RUBRO DE INGRESOS:</b>	<b>793,500,000</b>	<b>524,008,640 402,880,370</b>	<b>914,628,270</b>	<b>1197,583,637</b>	<b>-282,955,367</b>	<b>736,750,526</b>	<b>460,833,111</b>	<b>177,877,743</b>	<b>736,731,026</b>	<b>718,931,722</b>	<b>17,818,804</b>
<b>RUBRO DE INGRESOS: 82 Aportaciones</b>											
1000 SERVICIOS PERSONALES.	4744,826,564	647,446,892 429,588,037	4962,685,418	4790,053,335	172,632,083	3403,977,916	1386,075,418	1558,707,501	3403,793,852	3049,137,360	354,840,555
2000 MATERIALES Y SUMINISTROS	28,013,284	3,145,692 3,077,900	28,081,076	10,713,647	17,367,429	10,606,927	106,720	17,474,149	9,795,062	10,571,819	35,107
3000 SERVICIOS GENERALES	76,436,686	16,797,604 14,360,737	78,873,554	40,743,768	38,129,785	36,284,933	4,458,835	42,588,621	35,077,527	36,269,475	15,457
5000 BIENES MUEBLES E INMUEBLES	6,769,612	772,361 431,230	7,110,743	331,062	6,779,680	232,613	98,449	6,878,129	232,613	232,613	0
<b>SUMA RUBRO DE INGRESOS:</b>	<b>4856,046,147</b>	<b>668,162,552 447,457,906</b>	<b>5076,750,792</b>	<b>4841,841,814</b>	<b>234,908,978</b>	<b>3451,102,390</b>	<b>1390,739,423</b>	<b>1625,648,402</b>	<b>3448,899,055</b>	<b>3096,211,269</b>	<b>354,891,120</b>
<b>RUBRO DE INGRESOS: 83 Convenios</b>											
1000 SERVICIOS PERSONALES.	0	189,436,910 7,070,572	182,366,338	25,925,592	156,440,745	14,055,226	11,870,366	168,311,112	13,776,826	14,055,226	0
2000 MATERIALES Y SUMINISTROS	0	122,645 0	122,645	0	122,645	0	0	122,645	0	0	0
3000 SERVICIOS GENERALES	0	9,392,880 0	9,392,880	7,070,572	2,322,308	7,070,572	0	2,322,308	7,070,572	7,070,572	0
<b>SUMA RUBRO DE INGRESOS:</b>	<b>0</b>	<b>198,952,435 7,070,572</b>	<b>191,881,863</b>	<b>32,996,164</b>	<b>158,885,699</b>	<b>21,125,798</b>	<b>11,870,366</b>	<b>170,756,065</b>	<b>20,847,398</b>	<b>21,125,798</b>	<b>0</b>
<b>RUBRO DE INGRESOS: 91 Transferencias Internas y Asignaciones al Sector Público</b>											

INSTITUTO DE LA EDUCACIÓN BÁSICA DEL ESTADO DE MORELOS  
ESTADO DEL EJERCICIO DEL PRESUPUESTO DE EGRESOS POR CAPITULO DE GASTO

Al 31 de Agosto de 2013



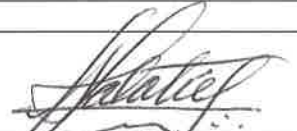




( P E S O S )

PAGINA: 2  
11/10/2013

CAPITULO DE GASTO	Presupuesto De Egresos Aprobado	Ampliaciones/ Reducciones	Presupuesto Vigente	Comprometido	Presupuesto Disponible para Comprometer	Devengado	Comprometido no Devengado	Presupuesto sin Devengar	Ejercido	Pagado	Cuentas por Pagar (Deuda)
	1	2	3	4	5=(3-4)	6	7=(4-6)	8=(3-6)	9	10	11=(6-10)
2000 MATERIALES Y SUMINISTROS	0	120,750 2,321	118,429	111,873	6,555	111,873	0	6,555	111,873	111,873	0
3000 SERVICIOS GENERALES	0	2,321 0	2,321	2,321	0	0	2,321	2,321	0	0	0
<b>SUMA RUBRO DE INGRESOS:</b>	0	123,071 2,321	120,750	114,194	6,555	111,873	2,321	8,877	111,873	111,873	0

**INSTITUTO DE LA EDUCACION BASICA DEL ESTADO DE MORELOS  
ESTADO DEL EJERCICIO DEL PRESUPUESTO DE EGRESOS POR CAPITULO DE GASTO**

CAPITULO DE GASTO	Presupuesto De Egresos Aprobado	Ampliaciones/ Reducciones	Presupuesto Vigente	Comprometido	Presupuesto Disponible para Comprometer	Devengado	Comprometido o no Devengado	Presupuesto sin Devengar	Ejercido	Pagado	Cuentas por Pagar (Deuda)
	1	2	3	4	5=(3-4)	6	7=(4-6)	8=(3-6)	9	10	11=(6-10)
<b>Total Global:</b>	5649,546,147	1391,246,700 857,411,170	6183,381,677	6072,535,811	110,845,866	4209,090,588	1863,445,222	1974,291,088	4206,589,353	3836,380,663	372,709,924

			
C.P. FLOR GISELA AVILES GUADARRAMA SUBDIRECTORA DE FINANZAS	BLAS EDUARDO RUIZ RAMIREZ DIRECTOR DE PLANEACION EDUCATIVA	LIC. SALATIEL MONTERRUBIO FLORES DIRECTOR DE ADMINISTRACION	MTRA. MARINA ARAGÓN CELIS DIRECTORA GENERAL
			
LIC. ELSA VAZQUEZ RODRIGUEZ JEFE DEL DEPARTAMENTO DE TESORERÍA	ING. GERARDO JAIME TOLEDO JEFE DEL DEPARTAMENTO DE SERVICIOS	C.P. JAVIER VARGAS RUIZ JEFE DEL DEPTO. DE AFECTACION PRESUPUESTAL	

INSTITUTO DE LA EDUCACION BASICA DEL ESTADO DE MORELOS

ESTADO ANALITICO DE INGRESOS PRESUPUESTALES

POR EL PERIODO DEL 1° AL 31 DE AGOSTO DE 2013

(CIFRAS EN PESOS)

PAGINA: 1  
04/10/2013

FUENTE DEL INGRESO	LEY DE INGRESOS ESTIMADA	MODIFICADO	DEVENGADO	RECAUDADO	AVANCE DE RECAUDACION RECAUDACION / ESTIMACION
<b>PARTICIPACIONES Y APORTACIONES</b>	46,343,659.12	202,268,770.80	202,268,770.80	229,239,425.04	113.33
PARTICIPACIONES	36,372,383.69	78,180,230.97	78,180,230.97	5,504,303.64	7.04
RECURSO ESTATAL					
APORTACIONES	9,971,275.43	93,277,536.38	93,277,536.38	192,924,117.95	206.83
RAMO 33 F-I: FAEB					
CONVENIOS	0.00	26,876,050.00	26,876,050.00	26,876,050.00	100.00
PROGRAMAS S.E.P. FEDERAL	0.00	3,934,953.45	3,934,953.45	3,934,953.45	0.00


  
MTRA. MARINA ARAGON CELIS  
DIRECTORA GENERAL

  
BLAS EDUARDO RUIZ RAMIREZ  
DIRECTOR DE PLANEACION EDUCATIVA

  
LIC. SLATIEL MONTERRUBIO FLORES  
DIRECTOR DE ADMINISTRACION

  
C.P. FLOR GISELA AVILES GUADARRAMA  
SUBDIRECTORA DE FINANZAS

  
C.P. LIBERTAD LUCENA SALGADO  
JEFE DEL DEPARTAMENTO DE CONTABILIDAD

  
LIC. ELSA VAZQUEZ RODRÍGUEZ  
JEFE DEL DEPARTAMENTO DE TESORERIA