



Instituto de la
**Educación Básica del
Estado de Morelos**

**CUENTA PÚBLICA
INSTITUTO DE LA EDUCACIÓN
BÁSICA DEL ESTADO DE MORELOS
2º TRIMESTRE
2015**

CUENTA PÚBLICA | 2015
INSTITUTO DE LA EDUCACIÓN BÁSICA DEL
ESTADO DE MORELOS
2º TRIMESTRE



Instituto de la
**Educación Básica del
Estado de Morelos**

Introducción

En el Instituto de la Educación Básica del Estado de Morelos para el 2do trimestre del 2015, se continua trabajando en la implementación de los lineamientos que marca el CONAC para el cumplimiento de los requerimientos de la Armonización Contable, por lo que como parte de las medidas que se han tomado para ir avanzando en el Sistema de Administración de recursos Financieros (SARF) sistema contable presupuestal, se han adecuado sus reportes a los formatos requeridos por el CONAC, se sigue trabajando en el proceso para la aplicación de la depreciación a los activos no circulantes, así como la mejor opción para la revaluación de los activos.

Paralelamente se pretende que se opere a partir del Tercer trimestre 2015 con el nuevo sistema de Armonización contable SCODAP, que cumple con las disposiciones que la Ley exige.



Instituto de la
**Educación Básica del
Estado de Morelos**

Información Contable

CUENTA PÚBLICA
INSTITUTO DE LA EDUCACIÓN BÁSICA DEL ESTADO
DE MORELOS | 2015
2º TRIMESTRE

Cuenta Pública 2015.
Estado de Actividades.
Del 01 de Abril al 30 de Junio 2015
(Pesos)

Ente Público:

Instituto de la Educación Básica del Estado de Morelos

Concepto	2015	2014	Concepto	2015	2014
INGRESOS Y OTROS BENEFICIOS			GASTOS Y OTRAS PÉRDIDAS		
Ingresos de la Gestión	0	0	Gastos de Funcionamiento	3,100,669,086	3,440,709,934
Impuestos	0	0	Servicios Personales	3,053,432,676	3,392,692,640
Cuotas y Aportaciones de Seguridad Social	0	0	Materiales y Suministros	16,926,797	18,586,549
Contribuciones de Mejoras	0	0	Servicios Generales	30,309,613	29,430,745
Derechos	0	0			
Productos de Tipo Corriente	0	0	Transferencia, Asignaciones, Subsidios y Otras Ayudas	171,739,775	350,000
Aprovechamientos de Tipo Corriente	0	0	Transferencias Internas y Asignaciones al Sector Público	27,357	0
Ingresos por Venta de Bienes y Servicios	0	0	Transferencias al Resto del Sector Público	0	0
Ingresos no Comprendidos en las Fracciones de la Ley de Ingresos Causados en Ejercicios Fiscales Anteriores Pendientes de Liquidación o Pago	0	0	Subsidios y Subvenciones	0	0
			Ayudas Sociales	2,926,286	350,000
Participaciones, Aportaciones, Transferencias, Asignaciones, Subsidios y Otras Ayudas	4,029,013,688	3,672,481,444	Pensiones y Jubilaciones	168,786,132	0
Participaciones y Aportaciones	4,029,013,688	3,672,481,444	Transferencias a Fideicomisos, Mandatos y Contratos Análogos	0	0
Transferencia, Asignaciones, Subsidios y Otras ayudas	0	0	Transferencias a la Seguridad Social	0	0
			Donativos	0	0
Otros Ingresos y Beneficios	1,374,707	0	Transferencias al Exterior	0	0
Ingresos Financieros	1,374,707	0	Participaciones y Aportaciones	0	0
Incremento por Variación de Inventarios	0	0	Participaciones	0	0
Disminución del Exceso de Estimaciones por Pérdida o Deterioro u Obsolescencia	0	0	Aportaciones	0	0
Disminución del Exceso de Provisiones	0	0	Convenios	0	0
Otros Ingresos y Beneficios Varios	0	0			
Total de Ingresos y Otros Beneficios	4,030,388,395	3,672,481,444	Intereses, Comisiones y Otros Gastos de la Deuda Pública	0	0
			Intereses de la Deuda Pública	0	0
			Comisiones de la Deuda Pública	0	0
			Gastos de la Deuda Pública	0	0
			Costo por Coberturas	0	0
			Apoyos Financieros	0	0
			Otros Gastos y Pérdidas Extraordinarias	0	764,473
			Estimaciones, Depreciaciones, Deterioros, Obsolescencia y Amortizaciones	0	0
			Provisiones	0	0
			Disminución de Inventarios	0	0
			Aumento por Insuficiencia de Estimaciones por Pérdida o Deterioro y Obsolescencia	0	0
			Aumento por Insuficiencia de Provisiones	0	0
			Otros Gastos	0	764,473
			Inversión Pública	0	0
			Inversión Pública no Capitalizable	0	0
			Total de Gastos y Otras Pérdidas	3,272,408,861	3,441,824,407
			Resultados del Ejercicio (Ahorro/Desahorro)	757,979,534	230,657,037

Bajo protesta de decir verdad declaramos que los Estados Financieros y sus Notas son razonablemente correctos y responsabilidad del emisor.

ELABORÓ

REVISÓ

AUTORIZÓ

C.P. Libertad Lucena Salgado

C.P. José Alfonso Camacho Batalla

Mtro. Celerino Fernando Pacheco Godínez

Jefe del Departamento de Contabilidad

Director de Administración

Director General del IEBEM

Cuenta Pública 2015
Estado de Situación Financiera.
Del 01 de Abril al 30 de Junio 2015
(Pesos)

Ente

Instituto de la Educación Básica del Estado de Morelos

CONCEPTO	Año		CONCEPTO	Año	
	2015	2014		2015	2014
ACTIVO			PASIVO		
<i>Activo Circulante</i>			<i>Pasivo Circulante</i>		
Efectivo y Equivalentes	791,848,732	513,593,340	Cuentas por Pagar a Corto Plazo	547,638,156	896,900,370
Derechos a Recibir Efectivo o Equivalentes	590,207,403	610,012,754	Documentos por Pagar a Corto Plazo	0	0
Derechos a Recibir Bienes o Servicios	0	0	Porción a Corto Plazo de la Deuda Pública a Largo Plazo	0	0
Inventarios	0	0	Títulos y Valores a Corto Plazo	0	0
Almacenes	32,537,459	4,161,318	Pasivos Diferidos a Corto Plazo	0	0
Estimación por Pérdida o Deterioro de Activos Circulantes	0	0	Fondos y Bienes de Terceros en Garantía y/o Administración a Corto Plazo	0	0
Otros Activos Circulantes	0	0	Provisiones a Corto Plazo	0	0
Total de Activos Circulantes	1,414,593,594	1,127,767,412	Otros Pasivos a Corto Plazo	27,443,936	0
<i>Activo No Circulante</i>			Total de Pasivos Circulantes	575,082,092	896,900,370
Inversiones Financieras a Largo Plazo	0	0	<i>Pasivo No Circulante</i>		
Derechos a Recibir Efectivo o Equivalentes a Largo Plazo	0	0	Cuentas por Pagar a Largo Plazo	0	0
Bienes Inmuebles, Infraestructura y Construcciones en Proceso	514,827,974	514,827,974	Documentos por Pagar a Largo Plazo	0	0
Bienes Muebles	406,621,122	1,387,803,588	Deuda Pública a Largo Plazo	0	0
Activos Intangibles	129,920	0	Pasivos Diferidos a Largo Plazo	0	0
Depreciación, Deterioro y Amortización Acumulada de Bienes	0	0	Fondos y Bienes de Terceros en Garantía y/o en Administración a Largo Plazo	0	0
Activos Diferidos	107,053	107,053	Provisiones a Largo Plazo	0	0
Estimación por Pérdida o Deterioro de Activos no Circulantes	0	0	Total de Pasivos No Circulantes	0	0
Otros Activos no Circulantes	0	0	Total del Pasivo	575,082,092	896,900,370
Total de Activos No Circulantes	921,686,069	1,902,738,615	HACIENDA PÚBLICA/ PATRIMONIO		
Total del Activo	2,336,279,663	3,030,506,027	<i>Hacienda Pública/Patrimonio Contribuido</i>	954,116,475	1,906,792,880
			Aportaciones	951,931,528	1,904,607,933
			Donaciones de Capital	2,184,947	2,184,947
			Actualización de la Hacienda Pública / Patrimonio	0	0
			<i>Hacienda Pública/Patrimonio Generado</i>	807,081,096	226,812,777
			Resultados del Ejercicio (Ahorro / Desahorro)	757,979,534	230,657,037
			Resultados de Ejercicios Anteriores	49,101,562	-3,844,260
			Revalúos	0	0
			Reservas	0	0
			Rectificaciones de Resultados de Ejercicios Anteriores	0	0
			<i>Exceso o Insuficiencia en la Actualización de la Hacienda Pública/Patrimonio</i>	0	0
			Resultado por Posición Monetaria	0	0
			Resultado por Tenencia de Activos no Monetarios	0	0
			Total Hacienda Pública/ Patrimonio	1,761,197,571	2,133,605,657
			Total del Pasivo y Hacienda Pública /	2,336,279,663	3,030,506,027

Bajo protesta de decir verdad declaramos que los Estados Financieros y sus Notas son razonablemente correctos y respaldados por la responsabilidad del emisor.


ELABORÓ



C.P. Libertad Lucena Salgado

Jefe del Departamento de Contabilidad

REVISÓ



C.P. José Alfonso Camacho Batalla

Director de Administración

AUTORIZÓ



Mtro. Celerino Fernando Pacheco Godínez

Director General del IEBEM

Cuenta Pública 2015
Estado de Cambios en la Situación Financiera .
Del 01 de Abril al 30 de Junio 2015
(Pesos)

Ente Público:

Instituto de la Educación Básica del Estado de Morelos

Concepto	Origen	Aplicación	Concepto	Origen	Aplicación
ACTIVO	1,000,987,817	306,761,453	PASIVO	27,443,936	349,262,214
Activo Circulante	19,805,351	306,631,533	Pasivo Circulante	27,443,936	349,262,214
Efectivo y Equivalentes	0	278,255,392	Cuentas por Pagar a Corto Plazo	0	349,262,214
Derechos a Recibir Efectivo o Equivalentes	19,805,351	0	Documentos por Pagar a Corto Plazo	0	0
Derechos a Recibir Bienes o Servicios	0	0	Porción a Corto Plazo de la Deuda Pública a Largo Plazo	0	0
Inventarios	0	0	Títulos y Valores a Corto Plazo	0	0
Almacenes	0	28,376,141	Pasivos Diferidos a Corto Plazo	0	0
Estimación por Pérdida o Deterioro de Activos Circulantes	0	0	Fondos y Bienes de Terceros en Garantía y/o Administración a Corto Plazo	0	0
Otros Activos Circulantes	0	0	Provisiones a Corto Plazo	0	0
Activo No Circulante	981,182,466	129,920	Otros Pasivos a Corto Plazo	27,443,936	0
Inversiones Financieras a Largo Plazo	0	0	Pasivo No Circulante	0	0
Derechos a Recibir Efectivo o Equivalentes a Largo Plazo	0	0	Cuentas por Pagar a Largo Plazo	0	0
Bienes Inmuebles, Infraestructura y Construcciones en Proceso	0	0	Documentos por Pagar a Largo Plazo	0	0
Bienes Muebles	981,182,466	0	Deuda Pública a Largo Plazo	0	0
Activos Intangibles	0	129,920	Pasivos Diferidos a Largo Plazo	0	0
Depreciación, Deterioro y Amortización Acumulada de Bienes	0	0	Fondos y Bienes de Terceros en Garantía y/o en Administración a Largo Plazo	0	0
Activos Diferidos	0	0	Provisiones a Largo Plazo	0	0
Estimación por Pérdida o Deterioro de Activos no Circulantes	0	0	HACIENDA PÚBLICA/ PATRIMONIO	0	0
Otros Activos no Circulantes	0	0	Hacienda Pública/Patrimonio Contribuido	0	952,676,405
			Aportaciones	0	952,676,405
			Donaciones de Capital	0	0
			Actualización de la Hacienda Pública / Patrimonio	0	0
			Hacienda Pública/Patrimonio Generado	580,268,319	0
			Resultados del Ejercicio (Ahorro / Desahorro)	527,322,497	0
			Resultados de Ejercicios Anteriores	52,945,822	0
			Revalúos	0	0
			Reservas	0	0
			Rectificaciones de Resultados de Ejercicios Anteriores	0	0
			Exceso o Insuficiencia en la Actualización de la Hacienda Pública/Patrimonio	0	0
			Resultado por Posición Monetaria	0	0
			Resultado por Tenencia de Activos no Monetarios	0	0

Bajo protesta de decir verdad declaramos que los Estados Financieros y sus Notas son razonablemente correctos y responsabilidad del emisor

ELABORÓ

C.P. Libertad Lucena Salgado

Jefe del Departamento de Contabilidad

REVISÓ

C.P. José Alfonso Camacho Batalla

Director de Administración

AUTORIZÓ

Mtro. Celerino Fernando Pacheco Godínez

Director General del IEBEM


Cuenta Pública 2015.
Estado de Variación en la Hacienda Pública.
Del 01 de Abril al 30 de Junio 2015
(Pesos)

Ente Público: Instituto de la Educación Básica del Estado de Morelos


Concepto	Hacienda Pública/Patrimonio Contribuido	Hacienda Pública/Patrimonio Generado de Ejercicios Anteriores	Hacienda Pública/Patrimonio Generado del Ejercicio	Ajustes por Cambios de Valor	TOTAL
Rectificaciones de Resultados de Ejercicios Anteriores	0	0	0	0	0
Patrimonio Neto Inicial Ajustado del Ejercicio	1,906,792,880	0	0	0	1,906,792,880
Aportaciones	1,904,607,933	0	0	0	1,904,607,933
Donaciones de Capital	2,184,947	0	0	0	2,184,947
Actualización de la Hacienda Pública/Patrimonio	0	0	0	0	0
Variaciones de la Hacienda Pública/Patrimonio Neto del Ejercicio	0	-3,844,260	230,657,037	0	226,812,777
Resultados del Ejercicio (Ahorro/Desahorro)	0	0	230,657,037	0	230,657,037
Resultados de Ejercicios Anteriores	0	-3,844,260	0	0	-3,844,260
Revalúos	0	0	0	0	0
Reservas	0	0	0	0	0
Hacienda Pública/Patrimonio Neto Final del Ejercicio 2014	1,906,792,880	-3,844,260	230,657,037	0	2,133,605,657
Cambios en la Hacienda Pública/Patrimonio Neto del Ejercicio 2014	-952,676,405	0	0	0	-952,676,405
Aportaciones	-952,676,405	0	0	0	-952,676,405
Donaciones de Capital	0	0	0	0	0
Actualización de la Hacienda Pública/Patrimonio	0	0	0	0	0
Variaciones de la Hacienda Pública/Patrimonio Neto del Ejercicio	0	52,945,822	757,979,534	0	810,925,356
Resultados del Ejercicio (Ahorro/Desahorro)	0	0	757,979,534	0	757,979,534
Resultados de Ejercicios Anteriores	0	52,945,822	0	0	52,945,822
Revalúos	0	0	0	0	0
Reservas	0	0	0	0	0
Saldo Neto en la Hacienda Pública / Patrimonio 2015	954,116,475	49,101,562	757,979,534	0	1,761,197,571

Bajo protesta de decir verdad declaramos que los Estados Financieros y sus Notas son razonablemente correctos y responsabilidad del emisor


ELABORÓ


 C.P. Libertad Lucena Salgado
 Jefe del Departamento de Contabilidad

REVISÓ


 C.P. José Alfonso Camacho Batalla
 Director de Administración

AUTORIZÓ


 Mtro. Celerino Fernando Pacheco Godínez
 Director General del IEBEM

Cuenta Pública 2015
Estado Analítico del Activo .
Del 01 de Abril al 30 de Junio 2015
(Pesos)


Ente Público:

Instituto de la Educación Básica del Estado de Morelos


Concepto	Saldo Inicial 1	Cargos del Periodo 2	Abonos del Periodo 3	Saldo Final 4 = (1+2-3)	Variación del Periodo (4-1)
ACTIVO					
Activo Circulante	1,966,728,652	6,471,372,904	6,101,821,893	2,336,279,663	369,551,011
Efectivo y Equivalentes	1,075,094,101	6,439,268,111	6,099,768,618	1,414,593,594	339,499,493
Derechos a Recibir Efectivo o Equivalentes	453,066,875	6,323,198,945	5,984,417,088	791,848,732	338,781,857
Derechos a Recibir Bienes o Servicios	575,995,764	114,849,236	100,637,597	590,207,403	14,211,639
Inventarios	0	0	0	0	0
Almacenes	0	0	0	0	0
Estimación por Pérdida o Deterioro de Activos Circulantes	46,031,462	1,219,930	14,713,933	32,537,459	-13,494,003
Otros Activos Circulantes	0	0	0	0	0
Activo No Circulante	891,634,551	32,104,793	2,053,275	921,686,069	30,051,518
Inversiones Financieras a Largo Plazo	0	0	0	0	0
Derechos a Recibir Efectivo o Equivalentes a Largo Plazo	0	0	0	0	0
Bienes Inmuebles, Infraestructura y Construcciones en Proceso	514,827,974	0	0	514,827,974	0
Bienes Muebles	376,569,604	32,104,793	2,053,275	406,621,122	30,051,518
Activos Intangibles	129,920	0	0	129,920	0
Depreciación, Deterioro y Amortización Acumulada de Bienes	0	0	0	0	0
Activos Diferidos	107,053	0	0	107,053	0
Estimación por Pérdida o Deterioro de Activos no Circulantes	0	0	0	0	0
Otros Activos no Circulantes	0	0	0	0	0

Bajo protesta de decir verdad declaramos que los Estados Financieros y sus Notas son razonablemente correctos y responsabilidad del emisor

ELABORÓ


 C.P. Libertad Lucena Salgado
 Jefe del Departamento de Contabilidad

REVISÓ


 C.P. José Alfonso Gamacho Batalla
 Director de Administración

AUTORIZÓ


 Mtro. Celerino Fernando Pacheco Godínez
 Director General del IEBEM

Cuenta Pública 2015.
Estado Analítico de la Deuda y Otros Pasivos.
Del 01 de Abril al 30 de Junio 2015
(Pesos)

Ente Público: Instituto de la Educación Básica del Estado de Morelos

Denominación de las Deudas	Moneda de Contratación	Institución o País Acreedor	Saldo Inicial del Periodo	Saldo Final del Periodo
DEUDA PÚBLICA				
Corto Plazo				
Deuda Interna				
Instituciones de Crédito			0	0
	Pesos		0	0
	Pesos		0	0
	Pesos		0	0
	Pesos		0	0
	Pesos		0	0
Títulos y Valores			0	0
Arrendamientos Financieros			0	0
			0	0
Deuda Externa				
Organismos Financieros Internacionales			0	0
Deuda Bilateral			0	0
Títulos y Valores			0	0
Arrendamientos Financieros			0	0
			0	0
Subtotal a Corto Plazo				
			0	0
Largo Plazo				
Deuda Interna				
Instituciones de Crédito			0	0
	Pesos		0	0
	Pesos		0	0
	Pesos		0	0
	Pesos		0	0
	Pesos		0	0
Títulos y Valores			0	0
Arrendamientos Financieros			0	0
			0	0
Deuda Externa				
Organismos Financieros Internacionales			0	0
Deuda Bilateral			0	0
Títulos y Valores			0	0
Arrendamientos Financieros			0	0
			0	0
Subtotal a Largo Plazo				
			0	0
Otros Pasivos			575,082,092	896,900,370
Total Deuda y Otros Pasivos			575,082,092	896,900,370


Bajo protesta de decir verdad declaramos que los Estados Financieros y sus Notas son razonablemente correctos y responsabilidad del emisor

ELABORÓ




C.P. Libertad Lucena Salgado
Jefe del Departamento de Contabilidad

REVISÓ



C.P. José Alfonso Camacho Balalla
Director de Administración

AUTORIZÓ



Mtro. Celerino Fernando Pacheco Godínez
Director General del IEBEM

Cuenta Pública 2015.
Estado de Flujos de Efectivo.
Del 01 de Abril al 30 de Junio 2015
(Pesos)

Ente Público: Instituto de la Educación Básica del Estado de Morelos

Concepto	2015	2014	Concepto	2015	2014
Flujos de Efectivo de las Actividades de Gestión			Flujos de Efectivo de las Actividades de Inversión		
Origen	701,262,230	513,593,340	Origen	0	0
Impuestos	0	0	Bienes Inmuebles, Infraestructura y Construcciones en Proceso	0	0
Cuotas y Aportaciones de Seguridad Social	0	0	Bienes Muebles	0	0
Contribuciones de mejoras	0	0	Otros Orígenes de Inversión	0	0
Derechos	0	0	Aplicación	0	0
Productos de Tipo Corriente	0	0	Bienes Inmuebles, Infraestructura y Construcciones en Proceso	0	0
Aprovechamientos de Tipo Corriente	0	0	Bienes Muebles	0	0
Ingresos por Venta de Bienes y Servicios	0	0	Otras Aplicaciones de Inversión	0	0
Ingresos no Comprendidos en las Fracciones de la Ley de Ingresos Causados en Ejercicios Fiscales Anteriores Pendientes de Liquidación o Pago	0	0	Flujos Netos de Efectivo por Actividades de Inversión	0	0
Participaciones y Aportaciones	0	0	Flujo de Efectivo de las Actividades de Financiamiento		
Transferencias, Asignaciones y Subsidios y Otras Ayudas	701,262,230	513,593,340	Origen	0	0
Otros Orígenes de Operación	0	0	Endeudamiento Neto	0	0
Aplicación	423,006,838	0	Interno	0	0
Servicios Personales	0	0	Externo	0	0
Materiales y Suministros	0	0	Otros Orígenes de Financiamiento	0	0
Servicios Generales	0	0	Aplicación	0	0
Transferencias Internas y Asignaciones al Sector Público	423,006,838	0	Servicios de la Deuda	0	0
Transferencias al resto del Sector Público	0	0	Interno	0	0
Subsidios y Subvenciones	0	0	Externo	0	0
Ayudas Sociales	0	0	Otras Aplicaciones de Financiamiento	0	0
Pensiones y Jubilaciones	0	0	Flujos netos de Efectivo por Actividades de Financiamiento	0	0
Transferencias a Fideicomisos, Mandatos y Contratos Análogos	0	0	Incremento/Disminución Neta en el Efectivo y Equivalentes al Efectivo	278,255,392	513,593,340
Transferencias a la Seguridad Social	0	0	Efectivo y Equivalente al Efectivo al Inicio del Ejercicio	513,593,340	0
Donativos	0	0	Efectivo y Equivalente al Efectivo al Final del Ejercicio	791,848,732	513,593,340
Transferencias al Exterior	0	0			
Participaciones	0	0			
Aportaciones	0	0			
Convenios	0	0			
Otras Aplicaciones de Operación	0	0			
Flujos Netos de Efectivo por Actividades de Operación	278,255,392	513,593,340			


Bajo protesta de decir verdad declaramos que los Estados Financieros y sus Notas son razonablemente correctos y responsabilidad del emisor

ELABORÓ



C.P. Libertad Lucena Salgado
Jefe del Departamento de Contabilidad

REVISÓ



C.P. José Alfonso Camacho Balalla
Director de Administración

AUTORIZÓ




Mtro. Celerino Fernando Pacheco Godínez
Director General del IEBEM

Informe de Pasivos Contingentes

PASIVO CONTINGENTE: Conforme a las Normas de Información Financiera (NIF) y en alcance del Boletín C-9 Pasivo, Provisiones, Activos, Pasivos contingentes y compromisos; el IEBEM enfrenta 364 juicios laborales, 56 de ellos con Laudo condenatorio con un importe de \$7,563,210.00 y 308 juicios laborales sin laudo aun, por un valor estimado de \$35'000,000.00 de acuerdo a la información proporcionada por la Dirección Jurídica, se hace la aclaración que la dirección Jurídica no ha actualizado las cifras a la fecha.

Autoriza



C.P. José Alfonso Camacho Batalla
Director de Administración

Elabora



C.P. Libertad Lucena Salgado
Jefa del Departamento de Contabilidad

NOTAS A LOS ESTADOS FINANCIEROS

Los Estados Financieros del Instituto de la Educación Básica del Estado de Morelos al 30 de Junio del 2015, muestran el resultado de las transacciones financieras realizadas durante el período, las notas y los anexos presentados son parte integrante de los mismos y fueron elaborados conforme a los artículos 46 y 49 de la Ley General de Contabilidad Gubernamental

a) NOTAS DE DESGLOSE

D) Notas al Estado de Situación Financiera

Activo

Efectivo y Equivalentes

1. INTERESES POR CUENTAS PRODUCTIVAS E INVERSIÓN: Se realizaron inversiones en las cuentas bancarias en papel gubernamental lo que generó rendimientos a corto plazo, además de los intereses por productividad en el mes de Junio del 2015 en las diferentes cuentas Federales y Estatales como se detalla a continuación:

En la cuenta de Gasto de Operación Federal 2015 el importe es de \$824,288.00 al cierre de mes que considera los recursos generados de productividad financiera de las cuentas de Programas Federales, mismos que se ampliaron a la cuenta que corresponde.

Derechos a recibir Efectivo y Equivalentes y Bienes o Servicios a Recibir

2. En el Análisis de Ingresos del mes de Junio de 2015, Para las Asignaciones pendientes del recurso Estatal el importe total asciende a:
-

INSTITUTO DE LA EDUCACIÓN BÁSICA DEL ESTADO DE MORELOS

CONCEPTO	CANTIDAD
SERVICIOS PERSONALES	13,163,528
GASTO DE OPERACIÓN	17,741,102
TOTAL	30,904,630

De los cuales al recurso de Servicios Personales corresponde el Aguinaldo para el Personal Homologado segunda parte, para el caso de Gasto de Operación el recurso corresponde a Libros de Secundaria y el Programa Escuelas de Calidad, así como el gasto de operación del mes de mayo y junio.

Lo registrado al mes de junio que corresponde a Servicios Personales Federales, cabe hacer la aclaración que ese ingreso no fue recibido en este Instituto de la Educación Básica del Estado de Morelos y corresponde a lo siguiente:

Mes	Importe
Enero	\$998,197,938
Febrero	\$455,769,347
Marzo	\$423,955,273
Abril	\$455,769,347
Mayo	\$423,955,273
Junio	\$455,769,347

3. CUENTAS POR COBRAR: Existen recursos presupuestales Federales y Estatales pendientes de recibir de la Tesorería del Gobierno del Estado de Morelos por la cantidad de \$567,343,987 registrados bajo el concepto de Fondo Presupuestario por Recibir Estatal 2012 \$964,041, Fondo Presupuestario por Recibir estatal 2013 \$242,614,986, Fondo Presupuestario por Recibir estatal 2014 \$292,860,329 y Fondo Presupuestario por Recibir estatal 2015 \$30,904,631.

DEUDORES DIVERSOS: El saldo de esta cuenta se encuentra en proceso de reintegro y/o comprobación por un total de \$22,863,417 integrado por:

Cuotas Escolares	\$	12,483,833	55%
Gastos por Comprobar de Escuelas	\$	5,360,295	23%
Gastos por Comprobar de Actividades y Programas Institucionales	\$	4,205,408	18%
Nóminas Estatales pendientes de aplicar sin techo presupuestal	\$	149,247	1%
Programas Federales		664,634	3%
	Total \$	22,863,417	100%

INSTITUTO DE LA EDUCACIÓN BÁSICA DEL ESTADO DE MORELOS

4. Bienes Disponibles para su Transformación o Consumo (inventarios)

Existen en el almacén general del IEBEM bienes materiales de consumo por la cantidad de \$10,835,339 (33%) y activos fijos por la cantidad de \$21,702,120 (67%) haciendo un total de \$32,537,459

5. Métodos de Evaluación:PEPS (Primeras entradas primeras salidas)

Inversiones Financieras

6. Las Cuentas Inversiones Financieras que considera los Fideicomisos: N/A

7. Inversiones Financieras:N/A

Bienes Muebles, Inmuebles e Intangibles

8. Se encuentran registrados bienes por la cantidad \$921,449,096 (100%)

9. Depósitos en Garantía: El saldo de \$236,973 Se encuentra integrado por el depósito en garantía de \$23,000.00 a favor de la arrendadora Francisca Enriqueta Hernández Salinas propietaria de las instalaciones del Centro de Maestros de Cuautla y por la garantía de un crédito fiscal ante el Instituto Mexicano del Seguro Social por la cantidad de \$ 84,053, se ha registrado en activo intangible las Licencias informáticas por 129,920

10. Estimaciones y Deterioros :N/A

Otros activos

11. Otros Activos:N/A

Pasivo

1. La cuenta de SERVICIOS PERSONALES POR PAGAR presenta un saldo de \$-460,628 que corresponde principalmente a suspensiones de pago de nómina del año 2013 solicitadas por el Departamento de Pagos, dependiente de la Dirección de Personal y Relaciones Laborales, por la cantidad de \$ 3,197,536 y suspensiones de pago de nómina del ejercicio 2014, por la cantidad de \$11,294,386, así como nomina estatal de homologados quincena 12 de 2015 por \$-14,952,550 que se regularizarán en Julio de 2015

PROVEEDORES presenta un saldo de \$467,726, conformados principalmente con vencimiento mayor a 90 días.

La cuenta de OTRAS CUENTAS POR PAGAR presenta un saldo de \$302,977,996 conformados principalmente por \$213'416,724 de compromisos sin techo presupuestal 2013 derivado de negociaciones con Gobierno del Estado para pagos pendientes.

La cuenta de RETENCIONES Y CONTRIBUCIONES POR PAGAR, presenta un saldo de \$244,653,063, correspondiente del año anterior \$238,624,279 y del presente año \$6,028,784; integrados en los siguientes conceptos: Impuesto Sobre la Renta retenido por 3,773,691, retenciones y aportaciones al SNTE \$100,997; retenciones y aportaciones patronales al ISSSTE/FOVISSSTE/SAR/Seguro de Cesantía y Retiro \$76,702,006; Retenciones y aportaciones a METLIFE \$27,876,655, así como de \$88,077,098 correspondientes a enteros de empresas particulares de los descuentos que se realizan a los trabajadores vía nómina Federal y Estatal; así como la cantidad de \$ 48,122,616 al Instituto Mexicano del Seguro Social.

INSTITUTO DE LA EDUCACIÓN BÁSICA DEL ESTADO DE MORELOS

II) NOTAS AL ESTADO DE ACTIVIDADES

Ingresos de Gestión

1. El presupuesto modificado al mes de junio ha tenido variaciones derivado de adiciones al presupuesto aplicadas de manera automática, por un importe de \$ 612,986,934.00 (seiscientos doce mil millones novecientos ochenta y seis mil novecientos treinta y cuatro pesos 00/100) y reducciones al presupuesto aplicadas de manera automática, por un importe de \$130,000,000.00 (ciento treinta millones de pesos 00/100 M.N.), para quedar con un presupuesto modificado anual en \$ 7,928,296,367.00 (siete mil novecientos veintiocho mil millones doscientos noventa y seis mil trescientos sesenta y siete pesos 00/100 M.N.) en el rubro de ingresos por Derechos por prestación de servicios (43), Participaciones (código 81), Aportaciones (código 82) , Convenios (código 83) y Subsidios y subvenciones (código 93); como se detalla a continuación.

Presupuesto modificado del IEBEM, al 30 de junio 2015

		PRESUPUESTO 2015				
RI	Financiamiento	Autorizado	Ampliaciones	Reducciones	Modificado	% de incremento
43	Derechos por Prestación de Servicios	0.00	3,287,546.00	0.00	3,287,546.00	0.00%
81	Participaciones (Estatal)	837,000,000.00	0.00	0.00	837,000,000.00	0.00%
82	Aportaciones (FAEB)	6,608,309,433.00	2,219,383.00	0.00	6,610,528,816.00	0.03%
83	Convenios (Extraordinario Federal)	0.00	0.00	0.00	0.00	0.00%
93	Subsidios y subvenciones	0.00	607,480,005.00	130,000,000.00	477,480,005.00	
	SUMA	7,445,309,433.00	612,986,934.00	130,000,000.00	7,928,296,367.00	

Ampliaciones líquidas por concepto de: recursos por cobro de derechos, correspondiente al mes de junio del 2015, recursos generados por inversiones y productividad financiera de la cuenta de servicios personales federales 2015, correspondiente al mes de junio del 2015, recursos provisionados al cierre del ejercicio 2014 de subsidio estatal como gasto comprometido no devengados, para amortizar pagos de energía eléctrica con subsidio federal, recursos generados por inversiones y productividad financiera, servicios personales, gasto de operación e inversión cuentas 2014 y años anteriores de recursos federales, correspondiente al mes de junio del 2015, recursos generados por inversiones y productividad financiera de servicios personales, gasto de operación e inversiones de cuentas 2014 y años anteriores de recursos estatales, correspondiente al mes de junio del 2015, recurso extra federal, correspondiente al mes de junio del 2015,

2. Respecto a otros ingresos, se captaron recursos por cobro de derechos, por un importe de \$ 356,930.00 (trescientos cincuenta y seis mil novecientos treinta pesos 00/100 M.N.)

GASTOS Y OTRAS PÉRDIDAS

1. El Presupuesto Federal Ejercido al 30 de Junio del 2015 es de \$ 2'886'438,681.00 correspondiendo al capítulo de gasto 1000 "Servicios Personales", el 99% y dentro del cual las partidas genéricas más representativas son la 113, 132,134,154 y la 171 con montos de \$1'348'383,332.00, \$ 418'469,742.00, \$ 128'526,571.00, \$ 628,334,020.00 y \$1'289,651.00 respectivamente corresponden al pago de las nóminas al mes de Junio es importante señalar que derivado de la nueva disposición acerca del FONE el Instituto solo registra el gasto no paga; así mismo las partidas 141,142,143 y 144 representan las aportaciones de seguridad social, fondo de vivienda, sistema para el retiro y aportaciones para seguros respectivamente con los montos siguientes de \$118'670,022.00, \$21'486,046.00, \$11'941,406.00 y \$7'878,892.00 respectivamente, y que corresponden principalmente al pago de nóminas a los trabajadores de la educación con plaza federal al mes de Junio.

2. El Presupuesto Estatal Ejercido al 30 de Junio del 2015 es de \$385'844,885.00, correspondiendo al capítulo de gasto 1000 "Servicios Personales", el 99% y dentro del cual las partidas genéricas más representativas son la 113,132, 153, 154 y la 159 con montos de \$36'932,921.00, \$54'250,113.00, \$64'497,195.00, \$12'952,4281.00 y \$14'876,366.00 respectivamente, y que corresponden principalmente al pago de nóminas a los trabajadores de la educación con plaza estatal al mes de Junio

INSTITUTO DE LA EDUCACIÓN BÁSICA DEL ESTADO DE MORELOS

III) NOTAS AL ESTADO DE VARIACIÓN EN LA HACIENDA PÚBLICA

CONCEPTO	PATRIMONIO CONTRIBUIDO	PATRIMONIO DE EJERCICIOS ANTERIORES	PATRIMONIO GENERADO DEL EJERCICIO	DIFERENCIA
Hacienda Pública/Patrimonio Neto Final de Junio 2014	1,906,792,880	-3,844,260	230,657,037	2,133,605,657
Saldo Neto en la Hacienda Pública / Patrimonio de Junio 2015	954,116,475	49,101,562	757,979,534	1,761,197,571

Existe una diferencia de \$952,676,405, en la Variación debido al patrimonio contribuido

IV) NOTAS AL ESTADO DE FLUJOS DE EFECTIVO

Efectivo y equivalentes

1. El análisis de los saldos inicial y final que figuran en la última parte del Estado de Flujo de Efectivo en la cuenta de efectivo y equivalentes es como sigue:

CONCEPTO	JUNIO 2015	JUNIO 2014	DIFERENCIA
Efectivo en Bancos-Tesorería	161,561,510	30,643,340	130,918,170
Inversiones temporales (hasta 3 meses)	59,950,000	482,950,000	-423,000,000
Efectivo y/o Equivalente de Efectivo a recibir	570,337,222		570,337,222
Total de Efectivo y Equivalentes	791,848,732	513,593,340	278,255,392

2. Total de bienes Muebles adquiridos de Enero a Junio 2015 \$32,104,794

INSTITUTO DE LA EDUCACIÓN BÁSICA DEL ESTADO DE MORELOS

3. Conciliación de los Flujos de Efectivos Netos de las actividades de operación y la cuenta de Ahorro/Desahorro antes de Rubros Extraordinarios.

	Junio 2015	Junio 2014
Ahorro/Desahorro antes de rubros Extraordinarios	\$ 0	\$ 0
Movimientos de partidas (o rubros) que no afectan al efectivo.	\$ 0	\$ 0
Depreciación	\$ 0	\$ 0
Amortización	\$ 0	\$ 0
Incrementos en las Provisiones	\$ 0	\$ 0
Incremento en inversiones producido por revaluación	\$ 0	\$ 0
Ganancia/pérdida en venta de propiedad, planta y equipo	\$ 0	\$ 0
Incremento en cuentas por cobrar	\$-15,307,500	450,090,588
Partidas extraordinarias	\$ 0	\$ 0

V) CONCILIACIÓN ENTRE LOS INGRESOS PRESUPUESTARIOS Y CONTABLES, ASÍ COMO ENTRE LOS EGRESOS PRESUPUESTARIOS Y LOS GASTOS CONTABLES

Instituto de la Educación Básica del Estado de Morelos Conciliación entre los Ingresos Presupuestarios y Contables Correspondiente del 1ro de Enero al 30 de Junio 2015 (Cifras en Pesos)			
1.- Ingresos Presupuestarios			\$4,175,101,912
2.- Más ingresos contables no presupuestarios			\$
	Incremento por variación de Inventarios	\$	-
	Disminución del exceso de estimaciones por pérdida o deterioro u obsolescencia	\$	-
	Disminución del exceso de provisiones	\$	-
	Otros ingresos y beneficios varios	\$	-
	Otros ingresos contables no presupuestarios	\$	-
3.- Menos ingresos presupuestarios no contables			\$144,713,517
	Productos de capital	\$	-
	Aprovechamientos de capital	\$	-
	Ingresos derivados de financiamientos	\$	-
	Otros ingresos presupuestarios no contables	\$144,713,517	
4.- Ingresos Contables (4=1+2-3)			\$4,030,388,395

INSTITUTO DE LA EDUCACIÓN BÁSICA DEL ESTADO DE MORELOS

V) CONCILIACIÓN ENTRE LOS INGRESOS PRESUPUESTARIOS Y CONTABLES, ASÍ COMO ENTRE LOS EGRESOS PRESUPUESTARIOS Y LOS GASTOS CONTABLES

<p>Nombre del Ente Publico</p> <p>Conciliación entre los Egresos Presupuestarios y los Gastos Contables</p> <p>Correspondiente del 1ro. De Enero al 30 Junio 2015</p> <p>(Cifras en Pesos)</p>		
1.- Total de Egresos (Presupuestarios)		3,272,408,861

2.- Menos Egresos Presupuestarios no Contables		0
Mobiliario y Equipo de administración		
Mobiliario y Equipo Educativo y Recreativo		
Equipo e instrumental médico y de laboratorio		
Vehículos y equipo de transporte		
Equipo de defensa y seguridad		
Maquinaria, otros equipos y herramientas		
Activos Biológicos		
Bienes inmuebles		
Activos intangibles		
Obra pública en bienes propios		

CUENTA PÚBLICA | 2015
ENTIDAD FEDERATIVA DE MORELOS |

Acciones y participaciones de capital		
Compra de títulos y valores		
Inversiones en fideicomisos, mandatos y otros análogos		
Provisiones para contingencias y otras erogaciones especiales		
Amortización de la deuda pública		
Adeudos de ejercicios fiscales anteriores (ADEFAS)		
Otros Egresos presupuestales No contables		
3.- Más gastos contables no presupuestales		\$ 0
Estimaciones, depreciaciones, deterioros, obsolescencia y amortizaciones	\$ -	
Provisiones	\$ -	
Disminución de inventarios	\$ -	
Aumento por insuficiencia de estimaciones por pérdida o deterioro u obsolescencia	\$ -	
Aumento por insuficiencia de provisiones	\$ -	
Otros Gastos	\$ -	
Otros gastos contables no presupuestales	\$ -	
4.- Total de gasto contable (4=1-2+3)		3,272,408,861

INSTITUTO DE LA EDUCACIÓN BÁSICA DEL ESTADO DE MORELOS

b) NOTAS DE MEMORIA (CUENTAS DE ORDEN)

BIENES RECIBIDOS EN COMODATO: Se tiene registrados vehículos recibidos en comodato por la cantidad de \$131,520.00.

BIENES OTORGADOS EN COMODATO: Se tiene registrados vehículos otorgados en comodato por la cantidad de \$444,000.00

BIENES INMUEBLES EN POSESIÓN: El Instituto se encuentra en posesión de bienes inmuebles (Terrenos y edificios) con plano catastral perteneciente al Gobierno del Estado de Morelos, los cuales se encuentran en proceso de escrituración en el área jurídica por la cantidad de \$512,643,026.84.

INGRESOS PROPIOS DE ESCUELAS: Se tienen depositados en cuentas bancarias y registrados en cuentas de orden, recursos captados por la cantidad de \$5'553,312 los cuales se autorizarán ejercer de acuerdo a las necesidades de cada escuela.

PASIVO CONTINGENTE: Conforme las Normas de Información Financiera (NIF) y en alcance del Boletín C-9 Pasivo, Provisiones, Activos, Pasivos contingentes y compromisos; el IEBEM enfrenta 364 juicios laborales, 56 de ellos con Laudo condenatorio con un importe de \$7,563,210.53 y 308 juicios laborales sin laudo aun, por un valor estimado de \$35'000,000.00 de acuerdo a la información proporcionada por la Dirección Jurídica, se hace la aclaración que la dirección Jurídica no ha actualizado las cifras a la fecha.

c) NOTAS DE GESTIÓN ADMINISTRATIVA

1. Introducción:

Nuestra misión, en un marco de transparencia y rendición de cuentas, es brindar a la sociedad morelense información confiable y oportuna de nuestro trabajo educativo y servir a los usuarios que así lo deseen.

El Instituto tiene como objeto dirigir, administrar, operar y supervisar los centros escolares y servicios de Educación básica, media y normal (pre-escolar, primaria, secundaria, así como la formación de maestros, la educación indígena y educación especial), así como los recursos humanos, financieros y materiales.

2. Panorama Económico y Financiero: Las condiciones económicas que este Organismo Descentralizado presentó durante 2014, fue limitado para cubrir la totalidad de compromisos contraídos, sin embargo tras gestionar con gobierno del estado se disminuyeron los adeudos rezagados de administraciones anteriores.

3. Autorización e Historia

- Fecha de Creación 20 de Mayo de 1992 Decreto 225, Periódico Oficial "Tierra y Libertad"

4. Organización y Objeto Social

Objeto Social: El Instituto tendrá como objeto dirigir, administrar, operar y supervisar los establecimientos y servicios de Educación pre-escolar, primaria, secundaria y para la formación de maestros, incluyendo la educación normal, la educación indígena y los de educación especial, así como los recursos humanos, financieros y materiales que la Secretaría de Educación Pública transfiera al Gobierno del Estado de Morelos.

Principal actividad: Para el cumplimiento de sus fines, el Instituto tendrá las siguientes atribuciones: I. Dirigir, administrar y operar planteles educativos; II. Coordinarse con la Secretaría de Educación del Estado en la reorganización del sistema educativo estatal; III. Promover y fortalecer la participación de la comunidad en el sistema educativo estatal; IV. Participar en la formación y actualización del magisterio; V. Participar en las propuestas que se presenten a la Secretaría de Educación Pública sobre el diseño del currículum regional y promover su inclusión en los contenidos educativos; VI. Impulsar el funcionamiento de los Consejos Técnicos de la Educación; VII. Construir, ampliar, rehabilitar y mantener los edificios escolares; VIII. Participar en la supervisión del sistema de educación estatal; IX. Informar al Ejecutivo Estatal sobre el cumplimiento de la normatividad federal en materia educativa y proponer reformas o modificaciones; X. Las demás que sean necesarias para el cumplimiento de su objeto.

Ejercicio Fiscal: 2015

Régimen Jurídico: La Junta de Gobierno; y, II. El Director General. La junta de gobierno será el órgano superior del Instituto y estará integrada por: El Secretario de Educación del Estado, quien la presidirá; El Secretario de Programación y Finanzas; El Secretario de Administración; La Secretaría de Salud y Bienestar social; El Secretario de Desarrollo Urbano y Obras Públicas; El Secretario de la Contraloría, y El Director General Jurídico del Gobierno del Estado. Cada Titular nombrará un suplente que lo sustituya en sus ausencias. Son atribuciones de la Junta de Gobierno; I. Establecer las políticas generales y aprobar los programas del Instituto; II. Aprobar el proyecto del presupuesto anual; III. Expedir el reglamento interior y aprobar la organización administrativa del Instituto; IV. Aprobar, previo informe de los Comisarios y dictamen de los Auditores en los estados financieros del Instituto y autorizar la publicación de los mismos; V. Aprobar, de acuerdo con las leyes aplicables de las políticas, bases y ramas generales que regulen los convenios, contratos pedidos o acuerdos que deban celebrarse con terceros en materia de obras públicas, adquisiciones, arrendamientos y prestación de servicios; VI. Expedir las normas y bases generales con arreglo a las cuales, cuando fuere necesario, el Director General pueda disponer de los activos fijos; VII. Nombrar y remover, a propuesta del Director General, a los servidores públicos de confianza que corresponda a los dos niveles jerárquicos inferiores inmediatos al del Director General, y VIII. Analizar y aprobar, en su caso los informes periódicos que rinda el Director General con la intervención que corresponda a los Comisarios.

Consideraciones fiscales del ente: revelar el tipo de contribuciones que esté obligado a pagar o retener. Retención del Impuesto sobre la Renta por sueldos y Salarios y conceptos asimilados, Retención de ISR por Servicios Profesionales y arrendamiento.

Estructura organizacional básica: ANEXO

Contamos con un FIDEICOMISO denominado FOAPESMOR para la ejecución del proyecto de apoyo de tecnologías educativas y de la información para maestros de la educación básica del Estado de Morelos.

5. Bases de preparación de los Estados Financieros: Ley General de Contabilidad Gubernamental, que es de orden público y tiene como objeto establecer los criterios generales que regirán la contabilidad gubernamental y la emisión de información financiera de los entes públicos, con el fin de lograr su adecuada armonización.

Consejo Nacional de Armonización Contable, es el órgano de coordinación para la armonización de la contabilidad gubernamental y tiene por objeto la emisión de las normas contables y lineamientos para la generación de información financiera que aplicarán los entes públicos.

6. Políticas de contabilidad Significativas: N/A

7. Posición en Moneda Extranjera y Protección por riesgo Cambiario: N/A

8. Reporte Analítico del Activo: Derivado del cambio de moneda, se llevaron a cabo ajustes a nuestros inventarios, para que a partir del 2015 estar en condiciones de poder depreciar, amortizar, nuestros activos.

9. Fideicomisos, Mandatos y Análogos: N/A

10. Reporte de la Recaudación: N/A

11. Información sobre la Deuda y el reporte Analítico de la Deuda: N/A

12. Calificaciones otorgadas: N/A

13. Proceso de Mejora: Nuestra principal política de control, son los lineamientos de racionalidad y disciplina presupuestal, con la finalidad de promover el uso eficiente de los recursos públicos, sin que esto implique el incumplimiento de las metas y programas.


14. Información por segmentos: N/A

15. Eventos Posteriores al Cierre: N/A


16. Partes Relacionadas: N/A


Bajo Protesta de decir verdad declaramos que los Estados Financieros y sus Notas son razonablemente correctos y responsabilidad del emisor

Autoriza


C.P. José Alfonso Camacho Batalla
Director de Administración

Elabora


C.P. Libertad Lucena Salgado
Jefa del Departamento de Contabilidad



Instituto de la
**Educación Básica del
Estado de Morelos**

Información Presupuestaria

CUENTA PÚBLICA | 2015
INSTITUTO DE LA EDUCACIÓN BÁSICA DEL
ESTADO DE MORELOS
2º TRIMESTRE

Cuenta Pública 2015.
Instituto de la Educación Básica del Estado de Morelos
Estado Analítico de Ingresos.

Del 01 de Abril al 30 de Junio 2015

Rubro de Ingresos	Ingreso					Diferencia (6 = 5 - 1)
	Estimado	Ampliaciones y Reducciones	Modificado	Devengado	Recaudado	
	(1)	(2)	(3= 1 + 2)	(4)	(5)	
Impuestos	0	0	0	0	0	0
Cuotas y Aportaciones de Seguridad Social	0	0	0	0	0	0
Contribuciones de Mejoras	0	0	0	0	0	0
Derechos	0	0	0	0	0	0
Productos	0	0	0	0	0	0
Corriente	0	3,287,546	3,287,546	125,296	3,287,546	3,287,546
Capital	0	3,287,546	3,287,546	125,296	3,287,546	3,287,546
Aprovechamientos	0	0	0	0	0	0
Corriente	0	0	0	0	0	0
Capital	0	0	0	0	0	0
Ingresos por Ventas de Bienes y Servicios	0	0	0	0	0	0
Participaciones y Aportaciones	3,691,066,515	3,267,846	3,694,334,361	3,025,040,934	3,499,554,068	-191,512,447
Transferencias, Asignaciones, Subsidios y Otras Ayudas	0	477,480,005	477,480,005	247,242,631	497,690,612	497,690,612
Ingresos Derivados de Financiamientos	0	0	0	0	0	0
Total	3,691,066,515	484,035,397	4,175,101,912	3,272,408,861	4,000,532,226	309,465,711

Estado Analítico de Ingresos Por Fuente de Financiamiento	Ingreso					Diferencia (6 = 5 - 1)
	Estimado	Ampliaciones y Reducciones	Modificado	Devengado	Recaudado	
	(1)	(2)	(3= 1 + 2)	(4)	(5)	
Ingresos del Gobierno	3,691,066,515	480,747,851	4,171,814,366	3,272,283,565	3,997,244,680	306,178,165
Impuestos	0	0	0	0	0	0
Contribuciones de Mejoras	0	0	0	0	0	0
Derechos	0	0	0	0	0	0
Productos	0	0	0	0	0	0
Corriente	0	0	0	0	0	0
Capital	0	0	0	0	0	0
Aprovechamientos	0	0	0	0	0	0
Corriente	0	0	0	0	0	0
Capital	0	0	0	0	0	0
Participaciones y Aportaciones	3,691,066,515	3,267,846	3,694,334,361	3,025,040,934	3,499,554,068	-191,512,447
Transferencias, Asignaciones, Subsidios y Otras Ayudas	0	477,480,005	477,480,005	247,242,631	497,690,612	497,690,612
Ingresos de Organismos y Empresas	0	3,287,546	3,287,546	125,296	3,287,546	3,287,546
Cuotas y Aportaciones de Seguridad Social	0	0	0	0	0	0
Ingresos por Ventas de Bienes y Servicios	0	3,287,546	3,287,546	125,296	3,287,546	3,287,546
Transferencias, Asignaciones, Subsidios y Otras Ayudas	0	0	0	0	0	0
Ingresos derivados de financiamiento	0	0	0	0	0	0
Ingresos Derivados de Financiamientos	0	0	0	0	0	0
Total	3,691,066,515	484,035,397	4,171,814,366	3,272,408,861	4,000,532,226	309,465,711

Cuenta Pública 2015
 Instituto de la Educación Básica del Estado de Morelos
 Estado Analítico del Ejercicio del Presupuesto de Egresos
 Clasificación Económica (por Tipo de Gasto)
 Del 01 de Abril al 30 de Junio 2015

Concepto	Egresos					Subejercicio 6 = (3 - 4)
	Aprobado	Ampliaciones/ (Reducciones)	Modificado	Devengado	Pagado	
	1	2	3 = (1 + 2)	4	5	
Gasto Corriente	3,691,066,515	479,205,768	4,170,272,283	3,272,408,861	3,272,990,763	897,863,422
Gasto de Capital	0	4,829,629	4,829,629	0	0	4,829,629
Amortización de la Deuda y Disminución de Pasivos	0	0	0	0	0	0
Total del Gasto	3,691,066,515	484,035,397	4,175,101,912	3,272,408,861	3,272,990,763	902,693,051

Cuenta Pública 2015
 Instituto de la Educación Básica del Estado de Morelos
 Estado Analítico del Ejercicio del Presupuesto de Egresos
 Clasificación por Objeto del Gsto (Capítulo y Concepto)
 Del 01 de Abril al 30 de Junio 2015

Concepto	Egresos					Subejercicio 6 = (3 - 4)
	Aprobado	Ampliaciones/ (Reducciones)	Modificado	Devengado	Pagado	
	1	2	3 = (1 + 2)	4	5	
Servicios Personales	3,600,930,299	366,175,837	3,967,106,136	3,053,432,676	3,036,778,587	913,673,460
Remuneraciones al Personal de Carácter Permanente	1,337,587,565	0	1,337,587,565	1,385,316,254	1,385,316,254	-47,728,689
Remuneraciones al Personal de Carácter Transitorio	6,728,667	13,892,307	20,620,974	15,655,815	15,555,193	4,965,159
Remuneraciones Adicionales y Especiales	712,938,767	223,893,859	936,832,626	626,032,173	625,897,935	310,800,453
Seguridad Social	360,628,267	948,199	361,576,466	176,461,098	159,976,369	185,115,368
Otras Prestaciones Sociales y Económicas	1,145,365,856	-2,454,860	1,142,910,996	847,424,746	847,490,246	295,486,250
Previsiones	15,684,176	129,896,332	145,580,508	812	812	145,579,696
Pago de Estímulos a Servidores Públicos	21,997,001	0	21,997,001	2,541,778	2,541,778	19,455,223
Materiales y Suministros	18,829,118	27,111,179	45,940,297	16,926,796	18,318,029	29,013,501
Materiales de Administración, Emisión de Documentos y Artículos Oficiales	6,527,990	4,185,565	10,713,555	128,653	144,363	10,584,902
Alimentos y Utensilios	7,903,199	20,904,865	28,808,064	15,854,467	17,190,088	12,953,597
Materias Primas y Materiales de Producción y Comercialización	20,000	-4,500	15,500	0	0	15,500
Materiales y Artículos de Construcción y de Reparación	858,049	605,289	1,463,338	66,085	66,084	1,397,253
Productos Químicos, Farmacéuticos y de Laboratorio	466,851	-72,500	394,351	0	0	394,351
Combustibles, Lubrificantes y Aditivos	1,211,889	54,012	1,265,901	858,518	898,421	407,383
Vestuario, Blancos, Prendas de Protección y Artículos Deportivos	1,295,587	1,110,646	2,406,233	0	0	2,406,233
Materiales y Suministros Para Seguridad	0	0	0	0	0	0
Herramientas, Refacciones y Accesorios Menores	545,553	327,802	873,355	19,073	19,073	854,282
Servicios Generales	49,283,417	19,368,538	68,651,955	30,309,614	30,919,696	38,342,341
Servicios Básicos	27,655,296	12,402,085	40,057,381	24,301,812	24,323,568	15,755,569
Servicios de Arrendamiento	1,721,541	916,713	2,638,254	384,079	384,079	2,254,175
Servicios Profesionales, Científicos, Técnicos y Otros Servicios	5,927,798	2,837,125	8,764,923	1,798,987	2,205,667	6,965,936
Servicios Financieros, Bancarios y Comerciales	1,818,095	104,671	1,922,766	370,164	370,164	1,552,602
Servicios de Instalación, Reparación, Mantenimiento y Conservación	1,853,657	376,924	2,230,581	814,579	812,564	1,416,002
Servicios de Comunicación Social y Publicidad	85,858	-2,500	83,358	0	0	83,358
Servicios de Traslado y Viáticos	1,307,571	335,100	1,642,671	355,007	445,305	1,287,664
Servicios Oficiales	1,322,818	1,995,448	3,318,266	1,642,097	1,732,505	1,676,169
Otros Servicios Generales	7,590,783	402,972	7,993,755	642,889	645,844	7,350,866
Transferencias, Asignaciones, Subsidios y Otras Ayudas	22,023,681	66,550,215	88,573,896	171,739,775	186,974,451	-83,165,879
Transferencias Internas y Asignaciones al Sector Público	8,662,607	-216,964	8,445,643	2,458,632	2,596,635	5,987,011
Transferencias al Resto del Sector Público	0	0	0	0	0	0
Subsidios y Subvenciones	0	0	0	0	0	0
Ayudas Sociales	1,110,832	15,000,000	16,110,832	440,298	15,536,971	15,670,534
Pensiones y Jubilaciones	5,250,242	51,767,179	57,017,421	168,840,845	168,840,845	-111,823,424
Transferencias a Fideicomisos, Mandatos y Otros Análogos	7,000,000	0	7,000,000	0	0	7,000,000
Transferencias a la Seguridad Social	0	0	0	0	0	0
Donativos	0	0	0	0	0	0
Transferencias al Exterior	0	0	0	0	0	0

Cuenta Pública 2015.
 Instituto de la Educación Básica del Estado de Morelos
 Estado Analítico del Ejercicio del Presupuesto de Egresos
 Clasificación por Objeto del Gsto (Capítulo y Concepto)
 Del 01 de Abril al 30 de Junio 2015

Concepto	Egresos					Subejercicio 6 = (3 - 4)
	Aprobado	Ampliaciones/ (Reducciones)	Modificado	Devengado	Pagado	
	1	2	3 = (1 + 2)	4	5	
Bienes Muebles, Inmuebles e Intangibles	0	4,829,628	4,829,628	0	0	4,829,628
Mobiliario y Equipo de Administración	0	4,336,727	4,336,727	0	0	4,336,727
Mobiliario y Equipo Educativo y Recreativo	0	0	0	0	0	0
Equipo e Instrumental Médico y de Laboratorio	0	492,901	492,901	0	0	492,901
Vehículos y Equipo de Transporte	0	0	0	0	0	492,901
Equipo de Defensa y Seguridad	0	0	0	0	0	0
Maquinaria, Otros Equipos y Herramientas	0	0	0	0	0	0
Activos Biológicos	0	0	0	0	0	0
Bienes Inmuebles	0	0	0	0	0	0
Activos Intangibles	0	0	0	0	0	0
Inversión Pública	0	0	0	0	0	0
Obra Pública en Bienes de Dominio Público	0	0	0	0	0	0
Obra Pública en Bienes Propios	0	0	0	0	0	0
Proyectos Productivos y Acciones de Fomento	0	0	0	0	0	0
Inversiones Financieras y Otras Provisiones	0	0	0	0	0	0
Inversiones Para el Fomento de Actividades Productivas	0	0	0	0	0	0
Acciones y Participaciones de Capital	0	0	0	0	0	0
Compra de Títulos y Valores	0	0	0	0	0	0
Concesión de Préstamos	0	0	0	0	0	0
Inversiones en Fideicomisos, Mandatos y Otros Análogos	0	0	0	0	0	0
Otras Inversiones Financieras	0	0	0	0	0	0
Provisiones para Contingencias y Otras Erogaciones Especiales	0	0	0	0	0	0
Participaciones y Aportaciones	0	0	0	0	0	0
Participaciones	0	0	0	0	0	0
Aportaciones	0	0	0	0	0	0
Convenios	0	0	0	0	0	0
Deuda Pública	0	0	0	0	0	0
Amortización de la Deuda Pública	0	0	0	0	0	0
Intereses de la Deuda Pública	0	0	0	0	0	0
Comisiones de la Deuda Pública	0	0	0	0	0	0
Gastos de la Deuda Pública	0	0	0	0	0	0
Costo por Coberturas	0	0	0	0	0	0
Apoyos Financieros	0	0	0	0	0	0
Adeudos de Ejercicios Fiscales Anteriores (Adefas)	0	0	0	0	0	0
Total del Gasto	3,691,066,515	484,035,397	4,175,101,912	3,272,408,861	3,272,990,763	902,693,051

Cuenta Pública 2015
 Instituto de la Educación Básica del Estado de Morelos
 Estado Analítico del Ejercicio del Presupuesto de Egresos
 Clasificación Funcional (Finalidad y Función)
 Del 01 de Abril al 30 de Junio 2015

Concepto	Egresos					Subejercicio
	Aprobado	Ampliaciones/ (Reducciones)	Modificado	Devengado	Pagado	
	1	2	3 = (1 + 2)	4	5	
Gobierno	0	0	0	0	0	0
Legislación	0	0	0	0	0	0
Justicia	0	0	0	0	0	0
Coordinación de la Política de Gobierno	0	0	0	0	0	0
Relaciones Exteriores	0	0	0	0	0	0
Asuntos Financieros y Hacendarios	0	0	0	0	0	0
Seguridad Nacional	0	0	0	0	0	0
Asuntos de Orden Público y de Seguridad Interior	0	0	0	0	0	0
Otros Servicios Generales	0	0	0	0	0	0
Desarrollo Social	3,691,066,515	484,035,397	4,175,101,912	3,272,408,861	3,272,990,763	902,693,051
Protección Ambiental	0	0	0	0	0	0
Vivienda y Servicios a la Comunidad	0	0	0	0	0	0
Salud	0	0	0	0	0	0
Recreación, Cultura y Otras Manifestaciones Sociales	0	0	0	0	0	0
Educación	3,691,066,515	484,035,397	4,175,101,912	3,272,408,861	3,272,990,763	902,693,051
Protección Social	0	0	0	0	0	0
Otros Asuntos Sociales	0	0	0	0	0	0
Desarrollo Económico	0	0	0	0	0	0
Asuntos Económicos, Comerciales y Laborales en General	0	0	0	0	0	0
Agropecuaria, Silvicultura, Pesca y Caza	0	0	0	0	0	0
Combustibles y Energía	0	0	0	0	0	0
Minería, Manufacturas y Construcción	0	0	0	0	0	0
Transporte	0	0	0	0	0	0
Comunicaciones	0	0	0	0	0	0
Turismo	0	0	0	0	0	0
Ciencia, Tecnología e Innovación	0	0	0	0	0	0
Otras Industrias y Otros Asuntos Económicos	0	0	0	0	0	0
Otras no Clasificadas en Funciones Anteriores	0	0	0	0	0	0
Transacciones de la Deuda Pública / Costo Financiero de la Deuda	0	0	0	0	0	0
Transferencias, Participaciones y Aportaciones entre Diferentes Niveles y Ordenes de Gobierno	0	0	0	0	0	0
Saneamiento del Sistema Financiero	0	0	0	0	0	0
Adeudos de Ejercicios Fiscales Anteriores	0	0	0	0	0	0
Total del Gasto	3,691,066,515	484,035,397	4,175,101,912	3,272,408,861	3,272,990,763	902,693,051

Cuenta Pública 2015.
Instituto de la Educación Básica del Estado de Morelos
Intereses de la Deuda
Del 01 de Abril al 30 de Junio 2015

Identificación de Crédito o Instrumento	Devengado	Pagado
Créditos Bancarios		
	0	0
	0	0
	0	0
	0	0
	0	0
	0	0
	0	0
	0	0
	0	0
	0	0
	0	0
	0	0
	0	0
	0	0
Total de Intereses de Créditos Bancarios	0	0
Otros Instrumentos de Deuda		
	0	0
	0	0
	0	0
	0	0
	0	0
	0	0
	0	0
	0	0
	0	0
	0	0
	0	0
	0	0
	0	0
	0	0
Total de Intereses de Otros Instrumentos de Deuda	0	0
TOTAL	0	0

INSTITUTO DE LA EDUCACIÓN BÁSICA DEL ESTADO DE MORELOS
Indicadores de Postura Fiscal
Del 1 de Abril al 30 de Junio de 2015

Concepto	Estimado	Devengado	Pagado ³
I. Ingresos Presupuestarios (I=1+2)	3,691,066,515	3,272,408,861	4,000,532,226
1. Ingresos del Gobierno de la Entidad Federativa ¹	3,691,066,515	3,272,283,565	3,997,244,680
2. Ingresos del Sector Paraestatal ¹	-	125,296	3,287,546
II. Egresos Presupuestarios (II=3+4)	3,691,066,515	3,272,408,861	3,272,990,763
3. Egresos del Gobierno de la Entidad Federativa ²			
4. Egresos del Sector Paraestatal ²	3,691,066,515	3,272,408,861	3,272,990,763
III. Balance Presupuestario (Superávit o Déficit) (III = I - II)	-	-	727,541,463

Concepto	Estimado	Devengado	Pagado ³
III. Balance presupuestario (Superávit o Déficit)	-	-	727,541,463
IV. Intereses, Comisiones y Gastos de la Deuda			
V. Balance Primario (Superávit o Déficit) (V= III - IV)	-	-	727,541,463

Concepto	Estimado	Devengado	Pagado ³
A. Financiamiento	-	-	4,000,532,226
B. Amortización de la deuda			
C. Endeudamiento ó desendeudamiento (C = A - B)	-	-	4,000,532,226

1 Los Ingresos que se presentan son los ingresos presupuestario totales sin incluir los ingresos por financiamientos. Los Ingresos del Gobierno de la Entidad Federativa corresponden a los del Poder Ejecutivo, Legislativo Judicial y Autónomos

2 Los egresos que se presentan son los egresos presupuestarios totales sin incluir los egresos por amortización. Los egresos del Gobierno de la Entidad Federativa corresponden a los del Poder Ejecutivo, Legislativo, Judicial y Órganos Autónomos

3 Para Ingresos se reportan los ingresos recaudados; para egresos se reportan los egresos pagados



Instituto de la
**Educación Básica del
Estado de Morelos**

Información Programática

CUENTA PÚBLICA | 2015
INSTITUTO DE LA EDUCACIÓN BÁSICA DEL
ESTADO DE MORELOS
2º TRIMESTRE

Cuenta Pública 2015
 Instituto de la Educación Básica del Estado de Morelos
 Gasto por Categoría Programática
 Del 01 de Abril al 30 de Junio 2015

Concepto	Egresos					Subejercicio 6 = (3 - 4)
	Aprobado	Ampliaciones/ (Reducciones)	Modificado	Devengado	Pagado	
	1	2	3 = (1 + 2)	4	5	
Programas						
Subsidios: Sector Social y Privado o Entidades Federativas y Municipios	0	0	0	0	0	0
Sujetos a Reglas de Operación	0	0	0	0	0	0
Otros Subsidios	0	0	0	0	0	0
Desempeño de las Funciones	0	0	0	0	0	0
Prestación de Servicios Públicos	0	0	0	0	0	0
Provisión de Bienes Públicos	0	0	0	0	0	0
Planeación, seguimiento y evaluación de políticas públicas	0	0	0	0	0	0
Promoción y fomento	0	0	0	0	0	0
Regulación y supervisión	0	0	0	0	0	0
Funciones de las Fuerzas Armadas (Únicamente Gobierno Federal)	0	0	0	0	0	0
Específicos	0	0	0	0	0	0
Proyectos de Inversión	0	0	0	0	0	0
Administrativos y de Apoyo	0	0	0	0	0	0
Apoyo al proceso presupuestario y para mejorar la eficiencia institucional	0	0	0	0	0	0
Apoyo a la función pública y al mejoramiento de la gestión	0	0	0	0	0	0
Operaciones ajenas	0	0	0	0	0	0
Compromisos	0	0	0	0	0	0
Obligaciones de cumplimiento de resolución jurisdiccional	0	0	0	0	0	0
Desastres Naturales	0	0	0	0	0	0
Obligaciones	0	0	0	0	0	0
Pensiones y jubilaciones	0	0	0	0	0	0
Aportaciones a la seguridad social	0	0	0	0	0	0
Aportaciones a fondos de estabilización	0	0	0	0	0	0
Aportaciones a fondos de inversión y reestructura de pensiones	0	0	0	0	0	0
Programas de Gasto Federalizado (Gobierno Federal)	3,271,667,734	2,219,384	3,273,887,118	2,678,434,563	2,680,243,132	595,452,555
Gasto Federalizado	3,271,667,734	2,219,384	3,273,887,118	2,678,434,563	2,680,243,132	595,452,555
Participaciones a entidades federativas y municipios	419,398,781	4,336,007	423,734,788	346,731,667	330,457,670	77,003,121
Costo financiero, deuda o apoyos a deudores y ahorradores de la banca	0	0	0	0	0	0
Adeudos de ejercicios fiscales anteriores	0	477,480,006	477,480,006	247,242,631	262,289,961	230,237,375
Total del Gasto	3,691,066,515	484,035,397	4,175,101,912	3,272,408,861	3,272,990,763	902,693,051



Instituto de la Educación Básica del Estado de Morelos

Anexos

Relación de Bienes Muebles que Componen el Patrimonio
Del 1 de Abril al 30 de Junio de 2015
(Pesos)

Ente Público: INSTITUTO DE LA EDUCACIÓN BÁSICA DEL ESTADO DE MORELOS

Código	Descripción del Bien Mueble	Valor en libros
14208002180003813	AIRE ACONDICIONADO MCA. SAMSUNG	4,011
14208002180003913	AIRE ACONDICIONADO MCA. SAMSUNG	4,011
14208002180004013	AIRE ACONDICIONADO MCA. SAMSUNG	4,011
14208002180004113	AIRE ACONDICIONADO MCA. SAMSUNG	4,011
14208002180004213	AIRE ACONDICIONADO MCA. SAMSUNG	4,011
14208002180004313	AIRE ACONDICIONADO MCA. SAMSUNG	4,011
11504000300000112	DUPLICADOR DIGITAL MCA. RISOGRAPH MOD.RZ220 S/81908593	51,750
14506001520000410	JUEGO DE SALA INFANTIL EN TACTO PIEL C/VINO	3,000
14506000380000310	MAMPARA PARA PERIODICO MURAL	3,248
11502006640000313	MICROFONO INALAMBRICO JUEGO DE 2 MICROFONOS MCA. ROMMS M/MC805	2,400
11502006640000413	MICROFONO INALAMBRICO JUEGO DE 2 MICROFONOS MCA. ROMMS M/MC805	2,400
11502006640000513	MICROFONO INALAMBRICO MCA. SHURE M/PG2/PG58	4,988
11502004640000311	PANTALLA PARA VIDEO PROYECTOR	3,000
11502003680002709	PRO SYSTEM EQUIPO DE SONIDO PORTATIL MOD.ESCORT 2000	7,245
13900000540005313	TECLADO MCA. CASIO CTK -2300	2,650
11502000520014509	1 JUEGO DE BAFLES SOUND SOUND QUALITY	2,500
11800000720245310	18" MCA. LG	2,640
11800000720245410	18" MCA. LG	2,640
11502001100003410	8 CANALES 10 ENTRADAS	2,694
14504000020000194	ACONDICIONADOR DE AIRE YORK T/VENTANA M/RD35	4,420
14504000020002212	ACONDICIONADOR DE AIRE AC SAMSUNG M/AW08NHAB110	3,103
14504000020002312	ACONDICIONADOR DE AIRE AC SAMSUNG M/AW08NHAB110	3,103
14504000020002412	ACONDICIONADOR DE AIRE AC SAMSUNG M/AW08NHAB110	3,103
14504000020002512	ACONDICIONADOR DE AIRE AC SAMSUNG M/AW08NHAB110	3,103
14504000020002612	ACONDICIONADOR DE AIRE AC SAMSUNG M/AW08NHAB110	3,103
14504000020002712	ACONDICIONADOR DE AIRE AC SAMSUNG M/AW08NHAB110	3,103
14504000020000209	ACONDICIONADOR DE AIRE CARRIER MOD. 53FEX243C SERIE EVAPORADOR: 1507Y54231 SERIE CONDENSAD	15,400
14504000020001214	ACONDICIONADOR DE AIRE CLIMA PORTATIL HONEYWELL 12BTUS	5,939
14504000020000212	ACONDICIONADOR DE AIRE COMFORTSTAR	15,615
14504000020000312	ACONDICIONADOR DE AIRE COMFORTSTAR	15,615
14504000020000914	ACONDICIONADOR DE AIRE DE 1 2 TONELADA LG	8,441
14504000020001014	ACONDICIONADOR DE AIRE DE 1 2 TONELADA LG	8,441
14504000020000414	ACONDICIONADOR DE AIRE DE 12000 MIRAGE EXF 121D	14,541
14504000020000314	ACONDICIONADOR DE AIRE DE 2 TONELDAS	14,869
14504000020001412	ACONDICIONADOR DE AIRE DE VENTANA MCA. BROTHER	10,898
14504000020001512	ACONDICIONADOR DE AIRE DE VENTANA MCA. BROTHER	10,898
14504000020003212	ACONDICIONADOR DE AIRE ENFRIADOR DE AIRE NONEYWELL M/CS10AE S/CS10AEMX451110003175	3,980
14504000020003312	ACONDICIONADOR DE AIRE ENFRIADOR DE AIRE NONEYWELL M/CS10AE S/CS10AEMX451110003175	3,980
14504000020000814	ACONDICIONADOR DE AIRE ENFRIADOR DE AMBIENTE PORTATIL 12LT.	3,478
14504000020001612	ACONDICIONADOR DE AIRE LG MOD W122CMS4 TIPO VENTANA	4,309
14504000020001712	ACONDICIONADOR DE AIRE LG MOD W122CMS4 TIPO VENTANA	4,309
14504000020001812	ACONDICIONADOR DE AIRE LG MOD W122CMS4 TIPO VENTANA	4,309
14504000020001012	ACONDICIONADOR DE AIRE MCA LG	2,999
14504000020001112	ACONDICIONADOR DE AIRE MCA LG	2,999

Relación de Bienes Inmuebles que Componen el Patrimonio
Del 1 de Abril al 30 de Junio de 2015
(Pesos)

Ente Público: INSTITUTO DE LA EDUCACIÓN BÁSICA DEL ESTADO DE MORELOS

Código	Descripción del Bien Inmueble	Valor en libros
N-5	INMUEBLES PROPIEDAD DEL IEBEM ACREDITADOS CON ESCRITURA EXPEDIDA POR CORETT JARDIN DE NIÑOS BATALLA DEL 5 DE MAYO, CLAVE 17DJN0381E, CALLE LAURO ORTEGA NUMERO 4 COLONIA HERMENEGILDO GALEANA MUNICIPIO DE CUAUTLA MORELOS, NORESTE 68.40 CON CALLE AGUSTIN MELGAR, SURESTE 47.10 CON CALLE LAURO ORTEGA, SUROESTE 42.00 CON CALLE ADOLFO LOPEZ MATEOS, NOROESTE 54.50 CON LOTE 02 Y 03, SUPERFICIE 2,069 METROS CUADRADOS CORETT-II-MORELOS-006-2000	206,900
N-5	PRIMARIA AQUILES SERDAN CLAVE 17DPR0337H, CALLE VICENTE GUERRERO NUM. 1 COLONIA NEXPA MUNICIPIO DE TLAQUILTENANGO MORELOS, NORESTE 99.70 CON CALLE VICENTE GUERRERO, SURESTE 61.50 CON CALLE IGNACIO MAYA, SUROESTE 69.60 CON LOTE 2 Y 3, SUROESTE 30.25 CON LOTE 04, NOROESTE 4.00 CON LOTE 04, NOROESTE 58.70 CON CALLE 20 DE NOVIEMBRE, SUPERFICIE 6,077 METROS CUADRADOS, ESCRITURA CORETT-II-MORELOS-09-99	281,697
N-5	JARDIN DE NIÑOS MA. ELENA RUIZ VON SALIS CLAVE 17DJN0510I, CALLEJON DE LAS FLORES NUM 6, POBLADO DE ANENECUILCO, MUNICIPIO DE CIUDAD AYALA MORELOS, NORESTE 33.75 CON CALLE 3 DE MAYO; SURESTE 63.90 CON CALLEJON DE LAS FLORES; SUROESTE 33.75 CON CALLEJON SIN NOMBRE; NOROESTE 64.15 CON LOTE 01, SUPERFICIE 2,16 METROS CUADRADOS, ESCRITURA CORETT-II-MORELOS-001-2000	172,880
N-5	JARDIN DE NIÑOS MACARIA THAN DE RIVA PALACIO, CLAVE 17DJN0672U, CALLE PAUL HARRIS S/N, COLONIA AMPLIACION BUGAMBILIAS, MUNICIPIO DE JIUTEPEC MORELOS, NORESTE 18.75 CON PASEO HARRIS; 36.50 CON LOTE 04; SOROESTE 19.00 CON LOTE 28, 19 Y 20; NOROESTE 17.66 Y 17.87 EN DOS TRAMOS CON LOTES 24, 25, 26, 02, SUPERFICIE 676 METROS CUARADOS, ESCRITURA CORETT-II-MORELOS-010-99	81,120
N-5	JARDIN DE NIÑOS REFUGIO SONI, CLAVE 17DJN0136U, AVENIDA REVOLUCION NUM. 52, COLINIA BENITO JUAREZ, MUNICIPIO DE CUERNAVACA MORELOS, NORESTE 27.75 CON LOTE 13, SURESTE 40.40 CON LOTE 14, SUROESTE 25.02 CON AV. REVOLUCION, NOROESTE 39.87 CON LOTE 16, SUPERFICIE 958 METROS CUADRADOS, ESCRITURA CORETT -II-MORELOS-011-99	129,330
N-5	ESCUELA PRIMARIA CUAUHEMOC, CLAVE 17DPR0407M, CALLE FRANCISCO I. MADERO, COLONIA IZTLACCIHUATL, MUNICIPIO DE CUAUTLA MORELOS, NORESTE 39.00 MTS CON LOTE 01 Y 10, SURESTE 84.50 METROS CON CALLE FRANCISCO I. MADERO, AL SURESTE 20.00 CON LOTE 3 Y 19.50 CON LOTE 09, NORESTE 3.70 Y 80.00 CON CALLE EMILIANO ZAPATA SUPERFICIE 3,217 METROS CUADRADOS ESCRITURA CORETT-II-MORELOS-012-99	321,700
N-5	ESCUELA PRIMARIA LUIS DONALDO COLOSIO MURRIETA, CALLE BENITO JUAREZ SIN NUMERO, COLONIA IGNACIO ZARAGOZA, MUNICIPIO DE CUAUTLA MORELOS, NOROESTE 25.96 Y 21.20 EN DOS TRAMOS CON CALLE BENITO JUAREZ, SUROESTE 42.98 CON LOTE 26, CERRADA BENITO JUAREZ Y LOTE 25, SURESTE .50 CON LO TE 07 SUROESTE 9.65 Y 42.20 EN DOS TRAMOS CON LOTE 7, 8, 9, 10, 17 Y 11, NOROESTE 43.80 CON LOTE 12 Y 29, ESCRITURA CORETT-IV-MOR-47-05	627,600
N-5	JARDIN DE NIÑOS REPUBLICA DE VENEZUELA CLAVE DJN0166O, CALLE ARTICULO 123 SIN NUMERO, COLONIA LOMAS DE GUADALUPE, MUNICIPIO DE TEMIXCO, MORELOS, NORTE CON 52.80 MTS CON LOTE 6 Y5;SURESTE 26.80 Y 8.15 MTS EN DOS TRAMOS CON PRIVADA 16 DE SEPTIEMBRE Y LOTES 11, 2 Y 3;SUROESTE 52.20 MTS Y 5.80 MTS CON LOTE 8; NOROESTE 21.50 MTS CON CALLE ARTICULO 123; NOROESTE 3.00 MTS CON LOTE 8, SUPERFICIE 1.663 METROS CUADRADOS ESCRITURA CORETT-II-MORELOS-08-99	149,670
N-5	JARDIN DE NIÑOS PROFRA. EMMA OLGUIN HERMIDA, CLAVE 17DJN0226M, CALLE ROSAS SIN NUMERO, COLONIA LOMAS DEL CARRIL, MUNICIPIO DE TEMIXCO MORELOS, NORESTE 31.12 METROS CON LOTE 39, SURESTE 6.10,22.10 Y 7.10 METROS EN TRES TRAMOS CON LOTE 34, 36 Y 37, SUROESTE 31.55 METROS CON LOTE 14, NOROESTE 35.80 METROS CON CALLE ROSAS, SUPERFICIE 1,009 METROS CUADRADOS, ESCRITURA CORETT II-MORELOS-07-99	90,810
N-5	ESCUELA TELESECUNDARIA JUSTO SIERRA CLAVE 17DTV0131O CALLE CHIRIMOYO SIN NUMERO POBLADO ITZAMATITLAN MUNICIPIO DE YAUTEPEC, NORESTE 38.10 CON LOTE 29 Y 26, SURESTE 22.55 CON LOTE 27, SUROESTE 39.00 CON CALLE SIN NOMBRE, NOROESTE 9.90 CON CALLE CHIRIMILLOS, SUPERFICIE 798 METROS CUADRADOS, ESCRITURA DE CORETT-II-MORELOS-003-2000	47,880