



INSTITUTO DE LA MUJER PARA EL ESTADO DE MORELOS.
 CECILIO A. ROBELO S/N. COL. DEL LAGO. C.P. 60000
 CUERNAVACA, MORELOS. IME-020814-NZ4.
 DIRECCION DE ADMINISTRACION Y FINANZAS.

Página: 1 de 2
 Fecha: 3-May-12
 Hora: 09:47 am

ESTADO DE SITUACIÓN FINANCIERA
 AL 31 MARZO DE 2012

CUENTA	DESCRIPCIÓN	MES ACTUAL	MES ANTERIOR	CUENTA	DESCRIPCIÓN	MES ACTUAL	MES ANTERIOR
1.0.0.00.000.0	ACTIVO	6,750,723.47	7,040,521.01	2.0.0.00.000.0	PASIVO	(210,417.97)	(222,084.42)
1.1.0.00.000.0	ACTIVO CIRCULANTE	952,612.86	1,242,410.40	2.1.0.00.000.0	PASIVO CIRCULANTE	(210,417.97)	(222,084.42)
1.1.1.0.00.000.0	EFFECTIVO Y EQUIVALENTES	375,284.29	616,359.43	2.1.1.0.00.000.0	CUENTAS POR PAGAR A CORTO PLAZO	(99,673.06)	(98,709.51)
1.1.1.1.00.000.0	EFFECTIVO	1,534.37	10,241.26	2.1.1.2.00.000.0	PROVEEDORES POR PAGAR A CORTO PLAZO	(87,000.00)	(87,000.00)
1.1.1.2.00.000.0	BANCOS	373,749.92	606,118.17	2.1.1.7.00.000.0	RETENCIONES Y CONTRIBUCIONES POR PAGAR	(12,673.06)	(11,709.51)
1.1.2.0.00.000.0	DERECHOS A RECIBIR EFECTIVO O EQUIVALENTES	549,531.13	598,253.53	2.1.6.0.00.000.0	FONDOS Y BIENES DE TERCEROS EN GARANTIA Y/O ADMINISTRACION A CORTO PLAZO	(110,744.91)	(123,374.91)
1.1.2.2.00.000.0	CUENTAS POR COBRAR A CORTO PLAZO	554,700.50	601,731.33	2.1.6.1.00.000.0	FONDOS EN GARANTIA A CORTO PLAZO	(110,744.91)	(121,744.91)
1.1.2.3.00.000.0	DEUDORES DIVERSOS POR COBRAR A CORTO PLAZO	(6,051.38)	(4,417.31)	TOTAL DE PASIVO CIRCULANTE		(210,417.97)	(220,454.42)
1.1.2.4.00.000.0	INGRESOS POR RECUPERAR A CORTO PLAZO	882.01	939.51	2.1.6.2.00.000.0	FONDOS EN ADMINISTRACIÓN A CORTO PLAZO	0.00	(1,630.00)
1.1.3.0.00.000.0	DERECHOS A RECIBIR BIENES O SERVICIOS	27,797.44	27,797.44	TOTAL DE PASIVO NO CIRCULANTE		0.00	(1,630.00)
1.1.3.1.00.000.0	ANTICIPO A PROVEEDORES POR ADQUISICIÓN Y PRE:	27,797.44	27,797.44	TOTAL DE PASIVO		(210,417.97)	(222,084.42)
TOTAL DE ACTIVO CIRCULANTE		952,612.86	1,242,410.40	3.0.0.00.000.0	HACIENDA PÚBLICA/PATRIMONIO	(6,540,305.50)	(6,161,349.19)
1.2.0.00.000.0	ACTIVO NO CIRCULANTE	5,798,110.61	5,798,110.61	3.2.0.00.000.0	HACIENDA PÚBLICA/PATRIMONIO GENERADO	(6,540,305.50)	(6,161,349.19)
1.2.4.0.00.000.0	BIENES MUEBLES	5,624,110.61	5,624,110.61	3.2.1.0.00.000.0	RESULTADOS DEL EJERCICIO (AHORRO/DESAHORRO)	(378,956.31)	(657,087.40)
1.2.4.1.00.000.0	MOBILIARIO Y EQUIPO DE ADMINISTRACIÓN	1,456,579.89	1,456,579.89	3.2.2.0.00.000.0	RESULTADO DE EJERCICIOS ANTERIORES	(6,161,349.19)	(6,161,349.19)
1.2.4.2.00.000.0	MOBILIARIO Y EQUIPO EDUCACIONAL Y RECREATIVO	83,628.82	83,628.82	3.2.2.1.00.000.0	RESULTADO DEL EJERCICIO ANTERIORES	(5,798,110.61)	(5,798,110.61)
1.2.4.3.00.000.0	EQUIPO E INSTRUMENTAL MEDICO Y DE LABORATOR	10,895.99	10,895.99	3.2.2.2.00.000.0	RESULTADO DEL EJERCICIO 2011	(363,238.58)	(363,238.58)
1.2.4.4.00.000.0	EQUIPO DE TRANSPORTE	853,040.00	853,040.00	TOTAL DE PATRIMONIO GENERADO		(6,540,305.50)	(6,818,436.59)
1.2.4.6.00.000.0	MAQUINARIA, OTROS EQUIPOS Y HERRAMIENTAS	3,219,965.91	3,219,965.91	TOTAL DE PATRIMONIO		(6,540,305.50)	(6,818,436.59)
1.2.5.0.00.000.0	ACTIVOS INTANGIBLES	174,000.00	174,000.00	TOTAL DE PASIVO Y PATRIMONIO		(6,750,723.47)	(7,040,521.01)
1.2.5.4.00.000.0	LICENCIAS	174,000.00	174,000.00				
TOTAL DE ACTIVO NO CIRCULANTE		5,798,110.61	5,798,110.61				
TOTAL DE ACTIVOS		6,750,723.47	7,040,521.01				

ELABORÓ

C.P. BLANCA ESTELA ALDANA ALEJANDRE.
 DIRECTORA DE ADMINISTRACION Y FINANZAS DEL IMEM

Vc.Bo.

MTRA. ADRIANA REBECA MIER OLIVARES
 DIRECTORA GENERAL DEL IMEM.



INSTITUTO DE LA MUJER PARA EL ESTADO DE MORELOS.
 CECILIO A. ROBELO S/N. COL. DEL LAGO. C.P. 62470
 CUERNAVACA, MORELOS. IME-020814-NZ4.
 DIRECCION DE ADMINISTRACION Y FINANZAS.

Página: 1 de 2
 Fecha: 3-May-12
 Hora: 09:42 am

ESTADO DE ACTIVIDADES
 AL 31 MARZO DE 2012


CUENTA	DESCRIPCIÓN	MES ACTUAL	MES ANTERIOR
4.0.0.0.00.00.00	INGRESOS Y OTROS BENEFICIOS	916,224.59	977,300.17
4.1.0.0.00.00.00	INGRESOS DE GESTIÓN	0.00	0.00
4.1.5.0.00.00.00	PRODUCTOS DE TIPO CORRIENTE	0.00	0.00
4.1.5.1.00.00.00	PRODUCTOS DERIVADOS DEL USO Y APROVECHAMIENTO DE BIENES NO SUJETOS A RÉGIMEN DE DOMINIO PÚBLICO	0.00	0.00
4.2.0.0.00.00.00	PARTICIPACIONES, APORTACIONES, TRANSFERENCIAS, ASIGNACIONES, SUBSIDIOS Y OTRAS AYUDAS	915,500.17	977,300.17
4.2.1.0.00.00.00	PARTICIPACIONES Y APORTACIONES.	0.00	0.00
4.2.1.3.00.00.00	CONVENIOS	0.00	0.00
4.2.2.0.00.00.00	TRANSFERENCIAS, ASIGNACIONES, SUBSIDIOS Y OTRAS AYUDAS	915,500.17	977,300.17
4.2.2.1.00.00.00	TRANSFERENCIAS INTERNAS ASIGNACIONES AL SECTOR PÚBLICO	915,500.17	977,300.17
4.3.0.0.00.00.00	OTROS INGRESOS Y BENEFICIOS	724.42	0.00
4.3.9.0.00.00.00	OTROS INGRESOS Y BENEFICIOS VARIOS	724.42	0.00
4.3.9.9.00.00.00	OTROS INGRESOS Y BENEFICIOS VARIOS.	724.42	0.00
		916,224.59	977,300.17
5.0.0.0.00.00.00	GASTOS Y OTRAS PERDIDAS	(1,194,355.68)	(759,466.12)
5.1.0.0.00.00.00	GASTOS DE FUNCIONAMIENTO	(1,194,355.68)	(759,466.12)
5.1.1.0.00.00.00	SERVICIOS PERSONALES	(766,530.26)	(486,002.33)
5.1.1.1.00.00.00	REMUNERACIONES AL PERSONAL DE CARÁCTER PERMANENTE	(212,743.96)	(212,410.63)
5.1.1.2.00.00.00	REMUNERACIONES AL PERSONAL DE CARÁCTER TRANSITORIO	(60,060.97)	(51,935.11)
5.1.1.3.00.00.00	REMUNERACIONES ADICIONALES Y ESPECIALES	0.00	0.00
5.1.1.4.00.00.00	SEGURIDAD SOCIAL	(259,090.77)	(14,508.63)
5.1.1.5.00.00.00	OTRAS PRESTACIONES SOCIALES Y ECONÓMICAS	(234,634.56)	(207,147.96)
5.1.1.6.00.00.00	PAGO DE ESTIMULOS A SERVIDORES PÚBLICOS	0.00	0.00
5.1.2.0.00.00.00	MATERIALES Y SUMINISTROS	(47,758.07)	(36,110.56)
5.1.2.1.00.00.00	MATERIALES DE ADMINISTRACIÓN, EMISIÓN DE DOCUMENTOS Y ARTÍCULOS OFICIALES	(4,680.72)	(6,412.06)
5.1.2.2.00.00.00	ALIMENTOS Y UTENSILIOS	(22,296.14)	(17,576.20)
5.1.2.4.00.00.00	MATERIALES Y ARTÍCULOS DE CONSTRUCCIÓN Y DE REPARACIÓN	(27.80)	(1,280.41)
5.1.2.5.00.00.00	PRODUCTOS QUÍMICOS, FARMACÉUTICOS Y DE LABORATORIO	(1,087.38)	(261.50)
5.1.2.6.00.00.00	COMBUSTIBLES, LUBRICANTES Y ADITIVOS	(19,409.03)	(10,442.39)
5.1.2.7.00.00.00	VESTUARIO, BLANCOS, PRENDAS DE PROTECCIÓN Y ARTÍCULOS DEPORTIVOS	0.00	(138.00)
5.1.2.9.00.00.00	HERRAMIENTAS, REFACCIONES Y ACCESORIOS MENORES	(257.00)	0.00
5.1.3.0.00.00.00	SERVICIOS GENERALES	(299,067.35)	(237,353.23)
5.1.3.1.00.00.00	SERVICIOS BASICOS	(22,248.78)	(43,959.84)
5.1.3.2.00.00.00	SERVICIOS DE ARRENDAMIENTO	(75,135.49)	(75,937.49)
5.1.3.3.00.00.00	SERVICIOS PROFESIONALES, CIENTIFICOS, TÉCNICOS Y OTROS SERVICIOS	(34,470.50)	(70,538.72)
5.1.3.4.00.00.00	SERVICIOS FINANCIEROS, BANCARIOS Y COMERCIALES	(73,376.30)	(36,301.89)
5.1.3.5.00.00.00	SERVICIOS DE INSTALACIÓN, REPARACIÓN, MANTENIMIENTO Y CONSERVACIÓN	(4,676.00)	(2,221.40)
5.1.3.6.00.00.00	SERVICIOS DE COMUNICACIÓN SOCIAL Y PUBLICIDAD	(20,730.24)	0.00
5.1.3.7.00.00.00	SERVICIOS DE TRASLADO Y VIÁTICOS	(2,441.00)	(2,750.00)
5.1.3.8.00.00.00	SERVICIOS OFICIALES	(56,185.90)	(4,567.00)
5.1.3.9.00.00.00	OTROS SERVICIOS GENERALES	(9,803.14)	(1,076.89)
5.1.4.0.00.00.00	TRANSFERENCIAS, ASIGNACIONES, SUBSIDIOS Y OTRAS AYUDAS	(81,000.00)	0.00
5.1.4.4.00.00.00	AYUDAS SOCIALES	(81,000.00)	0.00
5.3.0.0.00.00.00	PARTICIPACIONES Y APORTACIONES	0.00	0.00
5.3.3.0.00.00.00	CONVENIOS	0.00	0.00



ESTADO DE ACTIVIDADES
AL 31 MARZO DE 2012

CUENTA	DESCRIPCIÓN	MES ACTUAL	MES ANTERIOR
5.3.3.1.00.00.00	CDI	0.00	0.00
5.3.3.2.00.00.00	FONDO PAIMEF	0.00	0.00
5.5.0.0.00.00.00	OTROS GASTOS Y PERDIDAS EXTRAORDINARIOS	0.00	0.00
5.5.1.0.00.00.00	ESTIMACIONES, DEPRECIACIONES, DETERIOROS, OBSOLESCENCIA Y AMORTIZACIONES	0.00	0.00
5.5.1.5.00.00.00	DEPRECIACIÓN DE BIENES MUEBLES	0.00	0.00
		(1,194,355.68)	(759,466.12)
RESULTADO DEL EJERCICIO		(278,131.09)	217,834.05

ELABORÓ


C.P. BLANCA ESTELA ALDANA ALEJANDRE.
DIRECTORA DE ADMINISTRACION Y FINANZAS DEL IMEM

Vo.Bo.




MTRA. ADRIANA REBECA VIEYRA OLIVARES
DIRECTORA GENERAL DEL IMEM.



ESTADO DE VARIACIONES EN LA HACIENDA PÚBLICA/PATRIMONIO
INSTITUTO DE LA MUJER PARA EL ESTADO DE MORELOS

DEL 1° AL 31 DE MARZO DEL 2012

Concepto	Patrimonio Contribuido	Patrimonio Generado	Ajustes por Cambios de Valor	Otros Incrementos Patrimoniales	TOTAL
Patrimonio Neto al Final del Ejercicio Anterior		6,161,349.19			6,161,349.19
Rectificaciones de Resultados de Ejercicios Anteriores					
1. Cambios en Políticas Contables					
2. Cambios por Errores Contables					
Patrimonio Neto Inicial Ajustado del Ejercicio		6,161,349.19			6,161,349.19
Variaciones del patrimonio neto del ejercicio					
1. Resultados del Ejercicio: Ahorro/Desahorro		378,956.31			378,956.31
2. Otras variaciones del patrimonio neto					
Patrimonio neto al final del ejercicio		6,540,305.50			6,540,305.50

<p>ELABORO</p>  <p>C.P. BLANCA ESTELA ALDANA ALEJANDRE DIRECTORA DE ADMINISTRACIÓN Y FINANZAS DEL IMEM</p>	<p>Vo. Bo.</p>  <p>MTRA. ADRIANA REBECA VIEYRA OLIVARES DIRECTORA GENERAL DEL IMEM</p>
-------------------------------------------------------------------------------------------------------------------------------------------------------------------------------------------------------	------------------------------------------------------------------------------------------------------------------------------------------------------------------------------------



INSTITUTO DE LA MUJER PARA EL ESTADO DE MORELOS.
 CECILIO A. ROBELO S/N. COL. DEL LAGO. C.P. 62470
 CUERNAVACA, MORELOS. IME-020814-NZ4.
 DIRECCION DE ADMINISTRACION Y FINANZAS.
 ESTADO DE SITUACIÓN FINANCIERA COMPARATIVOS PARA DETERMINAR
 FLUJO DE EFECTIVO

Página: 1 de 2
 Fecha: 3-May-12
 Hora: 09:43 am

MARZO DE 2012

CUENTA	DESCRIPCIÓN	MES ANTERIOR	MES ACTUAL	DIFERENCIA
ACTIVO CIRCULANTE				
1.1.0.0.00.000.0	ACTIVO CIRCULANTE	1,242,410.40	952,612.86	(289,797.54)
1.1.1.0.00.000.0	EFFECTIVO Y EQUIVALENTES	616,359.43	375,284.29	(241,075.14)
1.1.1.1.00.000.0	EFFECTIVO	10,241.26	1,534.37	(8,706.89)
1.1.1.2.00.000.0	BANCOS	606,118.17	373,749.92	(232,368.25)
1.1.2.0.00.000.0	DERECHOS A RECIBIR EFECTIVO O EQUIVALENTES	598,253.53	549,531.13	(48,722.40)
1.1.2.2.00.000.0	CUENTAS POR COBRAR A CORTO PLAZO	601,731.33	554,700.50	(47,030.83)
1.1.2.3.00.000.0	DEUDORES DIVERSOS POR COBRAR A CORTO PLAZO	(4,417.31)	(6,051.38)	(1,634.07)
1.1.2.4.00.000.0	INGRESOS POR RECUPERAR A CORTO PLAZO	939.51	882.01	(57.50)
1.3.0.0.00.000.0	DERECHOS A RECIBIR BIENES O SERVICIOS	27,797.44	27,797.44	0.00
1.1.3.1.00.000.0	ANTIPO A PROVEEDORES POR ADQUISICIÓN Y PRESTACIÓN DE SERVICIOS A CORTO PLAZO	27,797.44	27,797.44	0.00
TOTAL DE ACTIVO CIRCULANTE		1,242,410.40	952,612.86	(289,797.54)
ACTIVO NO CIRCULANTE				
1.2.0.0.00.000.0	ACTIVO NO CIRCULANTE	5,798,110.61	5,798,110.61	0.00
1.2.4.0.00.000.0	BIENES MUEBLES	5,624,110.61	5,624,110.61	0.00
1.2.4.1.00.000.0	MOBILIARIO Y EQUIPO DE ADMINISTRACIÓN	1,456,579.89	1,456,579.89	0.00
1.2.4.2.00.000.0	MOBILIARIO Y EQUIPO EDUCACIONAL Y RECREATIVO	83,628.82	83,628.82	0.00
1.2.4.3.00.000.0	EQUIPO E INSTRUMENTAL MEDICO Y DE LABORATORIO	10,895.99	10,895.99	0.00
1.2.4.4.00.000.0	EQUIPO DE TRANSPORTE	853,040.00	853,040.00	0.00
1.2.4.6.00.000.0	MAQUINARIA, OTROS EQUIPOS Y HERRAMIENTAS	3,219,965.91	3,219,965.91	0.00
1.2.5.0.00.000.0	ACTIVOS INTANGIBLES	174,000.00	174,000.00	0.00
1.2.5.4.00.000.0	LICENCIAS	174,000.00	174,000.00	0.00
TOTAL DE ACTIVO NO CIRCULANTE		5,798,110.61	5,798,110.61	0.00
		7,040,521.01	6,750,723.47	(289,797.54)
PASIVO CIRCULANTE				
1.1.0.0.00.000.0	PASIVO CIRCULANTE	(222,084.42)	(210,417.97)	11,666.45
2.1.1.0.00.000.0	CUENTAS POR PAGAR A CORTO PLAZO	(98,709.51)	(99,673.06)	(963.55)
2.1.1.2.00.000.0	PROVEEDORES POR PAGAR A CORTO PLAZO	(87,000.00)	(87,000.00)	0.00
2.1.1.7.00.000.0	RETENCIONES Y CONTRIBUCIONES POR PAGAR	(11,709.51)	(12,673.06)	(963.55)
2.1.6.0.00.000.0	FONDOS Y BIENES DE TERCEROS EN GARANTIA Y/O ADMINISTRACION A CORTO PLAZO	(123,374.91)	(110,744.91)	12,630.00
2.1.6.1.00.000.0	FONDOS EN GARANTIA A CORTO PLAZO	(121,744.91)	(110,744.91)	11,000.00
TOTAL DE PASIVO CIRCULANTE		(220,454.42)	(210,417.97)	10,036.45
PASIVO NO CIRCULANTE				
2.1.6.2.00.000.0	FONDOS EN ADMINISTRACIÓN A CORTO PLAZO.	(1,630.00)	0.00	1,630.00
TOTAL DE PASIVO NO CIRCULANTE		(1,630.00)	0.00	1,630.00
		(222,084.42)	(210,417.97)	11,666.45
PATRIMONIO GENERADO				
3.2.0.0.00.000.0	HACIENDA PÚBLICA/PATRIMONIO GENERADO	(6,161,349.19)	(6,161,349.19)	0.00
3.2.1.0.00.000.0	RESULTADOS DEL EJERCICIO (AHORRO/DESAHORRO)	(657,087.40)	(378,956.31)	278,131.09
3.2.2.0.00.000.0	RESULTADO DE EJERCICIOS ANTERIORES	(6,161,349.19)	(6,161,349.19)	0.00
3.2.2.1.00.000.0	RESULTADO DEL EJERCICIO ANTERIORES	(5,798,110.61)	(5,798,110.61)	0.00




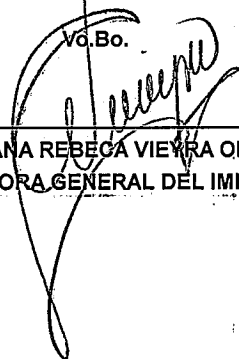
INSTITUTO DE LA MUJER PARA EL ESTADO DE MORELOS.
CECILIO A. ROBELO S/N. COL. DEL LAGO. C.P. 62470
CUERNAVACA, MORELOS. IME-020814-NZ4.
DIRECCION DE ADMINISTRACION Y FINANZAS.
ESTADO DE SITUACIÓN FINANCIERA COMPARATIVOS PARA DETERMINAR
FLUJO DE EFECTIVO

Página: 2 de 2
Fecha: 3-May-12
Hora: 09:43 am

MARZO DE 2012

CUENTA	DESCRIPCIÓN	MES ANTERIOR	MES ACTUAL	DIFERENCIA
PATRIMONIO GENERADO				
3.2.2.2.00.000.0.	RESULTADO DEL EJERCICIO 2011	(363,238.58)	(363,238.58)	0.00
TOTAL DE PATRIMONIO GENERADO		(6,818,436.59)	(6,540,305.50)	278,131.09
		(6,818,436.59)	(6,540,305.50)	278,131.09
TOTAL PASIVO Y PATRIMONIO				
		(7,040,521.01)	(6,750,723.47)	289,797.54
		(0.00)	0.00	0.00

ELABORÓ

C.P. BLANCA ESTELA ALDANA ALEJANDRE.
DIRECTORA DE ADMINISTRACION Y FINANZAS DEL IMEM

Vg.Bo.

MTRA. ADRIANA REBECA VIERA OLIVARES
DIRECTORA GENERAL DEL IMEM.



INSTITUTO DE LA MUJER PARA EL ESTADO DE MORELOS
ESTADO ANALITICO DEL EJERCICIO DEL PRESUPUESTO DE EGRESOS
POR EL PERIODO DEL 1° AL 31 DE MARZO DEL 2012

NO. DE CTA	CONCEPTO	AUTORIZADO	PRESUPUESTO					EJERCIDO	POR EJERCER	AVANCE	
			AMPLIACIONES RESERVADAS MARZO 2011	REASIGNACION INTER-CASA MUJER MARZO 2012	MODIFICADO	ENERO	FEB				
	TOTAL DE 1-0-0, 2-0-0, 3-0-0, 4-0-0, 5-0-0 Y 3-2-2	\$11,000,000.00	\$233,238.58	\$0.00	\$11,233,238.58	\$619,926.77	\$759,466.12	\$1,194,355.68	\$2,573,748.57	\$8,659,490.01	22.91%
1-0-0	SERVICIOS PERSONALES	\$6,904,177.86	\$233,238.58	-\$14,800.00	\$7,122,616.44	\$384,964.95	\$406,117.11	\$686,645.04	\$1,477,727.10	\$5,644,889.34	20.75%
1-1	REMUNERACIONES AL PERSONAL DE CARÁCTER PERMANENTE	\$2,070,527.28	\$0.00	\$0.00	\$2,070,527.28	\$167,343.96	\$167,210.63	\$167,543.96	\$502,098.55	\$1,568,428.73	24.25%
1-1-0	REMUNERACIONES AL PERSONAL DE CARÁCTER PERMANENTE	\$2,070,527.28	\$0.00	\$0.00	\$2,070,527.28	\$167,343.96	\$167,210.63	\$167,543.96	\$502,098.55	\$1,568,428.73	24.25%
1-2	REMUNERACIONES AL PERSONAL DE CARÁCTER TRANSITORIO	\$30,000.00	\$30,000.00	\$0.00	\$60,000.00	\$28,251.72	\$47,683.39	\$55,809.25	\$131,744.36	-\$71,744.36	\$2.20
1-2-10	HONORARIOS ASIMILABLES A SALARIOS	\$30,000.00	\$30,000.00	\$0.00	\$60,000.00	\$28,251.72	\$47,683.39	\$55,809.25	\$131,744.36	-\$71,744.36	219.57%
1-2-21	SUELDO BASE A PERSONAL EVENTUAL	\$0.00	\$0.00	\$0.00	\$0.00	\$0.00	\$0.00	\$0.00	\$0.00	\$0.00	0.00%
1-3	REMUNERACIONES ADICIONALES Y ESPECIALES	\$1,082,789.04	\$0.00	\$0.00	\$1,082,789.04	\$0.00	\$0.00	\$0.00	\$0.00	\$1,082,789.04	0.00%
1-3-21	PRIMA DE VACACIONES	\$57,000.00	\$0.00	\$0.00	\$57,000.00	\$0.00	\$0.00	\$0.00	\$0.00	\$57,000.00	0.00%
1-3-23	GRATIFICACION DE FIN DE AÑO	\$1,025,789.04	\$0.00	\$0.00	\$1,025,789.04	\$0.00	\$0.00	\$0.00	\$0.00	\$1,025,789.04	0.00%
	VACACIONES	\$0.00	\$0.00	\$0.00	\$0.00	\$0.00	\$0.00	\$0.00	\$0.00	\$0.00	0.00%
1-4	APORTACIONES DE SEGURIDAD SOCIAL	\$880,000.00	\$203,238.58	-\$10,000.00	\$1,073,238.58	\$10,040.66	\$11,796.63	\$256,378.77	\$278,216.06	\$795,022.52	25.92%
1-4-11	CUOTAS AL IMSS	\$700,000.00	\$0.00	\$0.00	\$700,000.00	\$0.00	\$0.00	\$0.00	\$0.00	\$700,000.00	0.00%
1-4-22	INSTITUTO DE CREDITO	\$130,000.00	\$0.00	-\$3,400.00	\$126,600.00	\$10,040.66	\$10,032.66	\$10,052.66	\$30,125.98	\$96,474.02	23.80%
1-4-41	SEGURO DE VIDA	\$0.00	\$0.00	-\$6,600.00	-\$6,600.00	\$0.00	\$252.56	\$26,203.42	\$26,455.98	-\$33,055.98	-400.85%
1-4-42	SEGURO DE GASTOS MEDICOS MAYORES	\$50,000.00	\$203,238.58	\$0.00	\$253,238.58	\$0.00	\$1,511.41	\$220,122.69	\$221,634.10	\$31,604.48	87.52%
1-5	OTRAS PRESTACIONES SOCIALES Y ECONOMICAS	\$2,840,861.54	\$0.00	-\$4,800.00	\$2,836,061.54	\$179,328.61	\$179,426.46	\$206,913.06	\$565,668.13	\$2,270,393.41	19.95%
1-5-21	INDEMNIZACIONES	\$504,224.74	\$0.00	\$0.00	\$504,224.74	\$0.00	\$0.00	\$0.00	\$0.00	\$504,224.74	0.00%
1-5-41	DESPENSA EN ESPECIE	\$205,000.00	\$0.00	-\$4,800.00	\$200,200.00	\$13,050.00	\$13,050.00	\$13,050.00	\$39,150.00	\$161,050.00	19.56%
1-5-92	BIENESTAR FAMILIAR (GUARDERIA)	\$0.00	\$0.00	\$0.00	\$0.00	\$0.00	\$0.00	\$27,300.00	\$27,300.00	-\$27,300.00	#DIV/0!
1-5-96	OTRAS PRESTACIONES ECONOMICAS	\$2,131,636.80	\$0.00	\$0.00	\$2,131,636.80	\$166,278.61	\$166,376.46	\$166,563.06	\$499,218.13	\$1,632,418.67	23.42%
2-0-0	MATERIALES Y SUMINISTROS	\$ 383,600.69	\$ -	-\$ 38,200.00	\$ 345,400.69	\$ 9,929.19	\$ 17,559.22	\$ 24,451.19	\$ 51,939.60	\$ 293,461.09	15.04%
2-1	MATERIALES DE ADMINISTRACION, EMISION DE DOCUMENTOS	\$158,500.00	\$0.00	-\$38,200.00	\$120,300.00	\$2,562.09	\$4,413.26	\$2,649.50	\$9,624.85	\$110,675.15	8.00%
2-1-11	MATERIALES, UTILES Y EQ. MENORES DE OFICINA	\$59,000.00	\$0.00	-\$9,000.00	\$50,000.00	\$929.16	\$2,563.43	\$275.00	\$3,767.59	\$46,232.41	7.54%
2-1-21	MAT. Y UTILES DE IMPRESION Y REPRODUCCION	\$9,500.00	\$0.00	-\$5,000.00	\$4,500.00	\$0.00	\$0.00	\$0.00	\$0.00	\$4,500.00	0.00%
2-1-41	MAT. Y UTILES Y EQUIPOS MENORES TEC. INFORMACION	\$52,000.00	\$0.00	-\$15,000.00	\$37,000.00	\$0.00	\$0.00	\$678.00	\$678.00	\$36,322.00	1.83%
2-1-61	MATERIAL DE LIMPIEZA	\$31,000.00	\$0.00	-\$3,000.00	\$28,000.00	\$1,632.93	\$1,849.83	\$1,490.93	\$4,973.69	\$23,026.31	17.76%
2-1-71	MATERIALES Y UTILES DE ENSEÑANZA (MAT. DIDACTICO)	\$7,000.00	\$0.00	-\$6,200.00	\$800.00	\$0.00	\$0.00	\$205.57	\$205.57	\$594.43	25.70%
2-2	ALIMENTOS Y UTENSILIOS	\$40,000.00	\$0.00	\$0.00	\$40,000.00	\$2,299.30	\$3,793.85	\$5,641.84	\$11,734.99	\$28,265.01	29.34%
2-2-11	PRODUCTOS ALIMENTICIOS PARA PERSONAS	\$40,000.00	\$0.00	\$0.00	\$40,000.00	\$2,299.30	\$3,426.45	\$4,868.94	\$10,594.69	\$29,405.31	26.49%
2-2-31	UTENSILIOS PARA EL SERVICIO DE ALIMENTACION	\$0.00	\$0.00	\$0.00	\$0.00	\$0.00	\$367.40	\$772.90	\$1,140.30	-\$1,140.30	#DIV/0!
2-4	MATERIALES Y ARTICULOS DE CONSTRUCCION Y REPARACION	\$22,800.00	\$0.00	\$0.00	\$22,800.00	\$0.00	\$1,280.41	\$0.00	\$1,280.41	\$21,519.59	5.62%
2-4-41	MADERA Y PRODUCTOS DE MADERA	\$6,000.00	\$0.00	\$0.00	\$6,000.00	\$0.00	\$0.00	\$0.00	\$0.00	\$6,000.00	0.00%
2-4-51	VIDRIO Y PRODUCTOS DE VIDRIO	\$6,300.00	\$0.00	\$0.00	\$6,300.00	\$0.00	\$0.00	\$0.00	\$0.00	\$6,300.00	0.00%
2-4-61	MATERIAL ELECTRICO Y ELECTRONICO	\$6,000.00	\$0.00	\$0.00	\$6,000.00	\$0.00	\$0.00	\$0.00	\$0.00	\$6,000.00	0.00%
2-4-62	MATERIAL ELECTRONICO	\$0.00	\$0.00	\$0.00	\$0.00	\$0.00	\$1,280.41	\$0.00	\$1,280.41	-\$1,280.41	#DIV/0!
2-4-71	ARTICULOS METALICOS PARA LA CONSTRUCCION (ESTRUCTURAS)	\$1,500.00	\$0.00	\$0.00	\$1,500.00	\$0.00	\$0.00	\$0.00	\$0.00	\$1,500.00	0.00%
2-4-81	MATERIALES COMPLEMENTARIOS	\$1,500.00	\$0.00	\$0.00	\$1,500.00	\$0.00	\$0.00	\$0.00	\$0.00	\$1,500.00	0.00%
2-4-91	OTROS MATERIALES Y ART. DE CONSTRUCCION Y REPARACION	\$1,500.00	\$0.00	\$0.00	\$1,500.00	\$0.00	\$0.00	\$0.00	\$0.00	\$1,500.00	0.00%
2-5	PRODUCTOS QUIMICOS Y FARMACEUTICOS	\$1,800.00	\$0.00	\$0.00	\$1,800.00	\$0.00	\$0.00	\$0.00	\$0.00	\$1,800.00	0.00%
2-5-31	MEDICINAS Y PRODUCTOS FARMACEUTICOS	\$1,800.00	\$0.00	\$0.00	\$1,800.00	\$0.00	\$0.00	\$0.00	\$0.00	\$1,800.00	0.00%
2-6	COMBUSTIBLES, LUBRICANTES Y ADITIVOS	\$127,500.69	\$0.00	\$0.00	\$127,500.69	\$5,067.80	\$8,071.70	\$15,902.85	\$29,042.35	\$98,458.34	22.78%
2-6-11	COMBUSTIBLES	\$120,000.69	\$0.00	\$0.00	\$120,000.69	\$4,962.80	\$8,011.70	\$15,345.87	\$28,320.37	\$91,680.32	23.60%
2-6-12	LUBRICANTES Y ADITIVOS	\$7,500.00	\$0.00	\$0.00	\$7,500.00	\$105.00	\$60.00	\$556.98	\$721.98	\$6,778.02	9.63%
2-7	VEST., BLANCOS PRENDAS DE PROTECC Y ART. DEPORTIVOS	\$15,500.00	\$0.00	\$0.00	\$15,500.00	\$0.00	\$0.00	\$0.00	\$0.00	\$15,500.00	0.00%
2-7-12	UNIFORMES	\$15,500.00	\$0.00	\$0.00	\$15,500.00	\$0.00	\$0.00	\$0.00	\$0.00	\$15,500.00	0.00%
2-9	HERRAMIENTAS, REFACCIONES, ACCESORIOS MENORES	\$17,500.00	\$0.00	\$0.00	\$17,500.00	\$0.00	\$0.00	\$257.00	\$257.00	\$17,243.00	1.47%
2-9-21	REFACCIONES Y ACCESORIOS MENORES DE EDIFICIO	\$10,000.00	\$0.00	\$0.00	\$10,000.00	\$0.00	\$0.00	\$0.00	\$0.00	\$10,000.00	0.00%
2-9-31	REFACCIONES Y ACCESORIOS MENORES DE MOBILIARIO	\$3,000.00	\$0.00	\$0.00	\$3,000.00	\$0.00	\$0.00	\$0.00	\$0.00	\$3,000.00	0.00%
2-9-41	REFACCIONES Y ACCESORIOS MENORES DE EQ. DE COMPUTO	\$3,000.00	\$0.00	\$0.00	\$3,000.00	\$0.00	\$0.00	\$202.00	\$202.00	\$2,798.00	6.73%

[Handwritten signature]



INSTITUTO DE LA MUJER PARA EL ESTADO DE MORELOS

ESTADO ANALITICO DEL EJERCICIO DEL PRESUPUESTO DE EGRESOS
POR EL PERIODO DEL 1° AL 31 DE MARZO DEL 2012

NO. DE CTA	CONCEPTO	AUTORIZADO	AMPLIACIONES REMANENTE MAR/2011	REASIGNACIONES MAR/2012	MODIFICADO	PRESUPUESTO			EJERCIDO	POR EJERCER	AVANCE
						ENERO	FEB	MAR			
2-9-61	REFACCIONES Y ACCESORIOS MENORES DE EQ. TRANSPORTE	\$1,500.00	\$0.00	\$0.00	\$1,500.00	\$0.00	\$0.00	\$55.00	\$55.00	\$1,445.00	0.00%
2-9-62	LLANTAS Y CAMARAS	\$0.00	\$0.00	\$0.00	\$0.00	\$0.00	\$0.00	\$0.00	\$0.00	\$0.00	0.00%
3-0-0	SERVICIOS GENERALES	\$1,902,221.45	\$0.00	\$0.00	\$1,902,221.45	\$84,751.50	\$180,794.94	\$250,429.65	\$515,976.09	\$1,386,245.36	330.74%
3-1	SERVICIOS BASICOS	\$403,250.00	\$0.00	\$0.00	\$403,250.00	\$23,328.09	\$33,285.94	\$19,313.39	\$75,927.42	\$327,322.58	18.83%
3-1-11	SERVICIO DE ENERGIA ELECTRICA	\$100,000.00	\$0.00	\$0.00	\$100,000.00	\$0.00	\$13,958.00	\$0.00	\$13,958.00	\$86,042.00	13.96%
3-1-41	TELEFONIA TRADICIONAL	\$156,000.00	\$0.00	\$0.00	\$156,000.00	\$13,927.78	\$10,128.98	\$9,593.79	\$33,650.55	\$122,349.45	21.57%
3-1-51	TELEFONIA CELULAR	\$144,000.00	\$0.00	\$0.00	\$144,000.00	\$9,400.31	\$9,198.96	\$9,131.37	\$27,730.64	\$116,269.36	19.26%
3-1-81	SERVICIO POSTAL	\$3,250.00	\$0.00	\$0.00	\$3,250.00	\$0.00	\$588.23	\$588.23	\$2,661.77	\$18.10%	
3-2	SERVICIOS DE ARRENDAMIENTO	\$562,000.00	\$0.00	\$0.00	\$562,000.00	\$43,913.15	\$43,996.66	\$43,194.66	\$131,104.47	\$430,895.53	23.33%
3-2-21	ARRENDAMIENTO DE EDIFICIOS Y LOCALES	\$502,000.00	\$0.00	\$0.00	\$502,000.00	\$40,000.00	\$40,000.00	\$40,000.00	\$120,000.00	\$382,000.00	23.90%
3-2-31	ARRENDAMIENTO DE MOBILIARIO Y EQUIPO DE ADMINISTRACION, EDUCACIONAL Y RECREATIVO	\$60,000.00	\$0.00	\$0.00	\$60,000.00	\$3,913.15	\$3,996.66	\$3,194.66	\$11,104.47	\$48,895.53	18.51%
3-2-51	ARRENDAMIENTO DE EQUIPO DE TRANSPORTE	\$0.00	\$0.00	\$0.00	\$0.00	\$0.00	\$0.00	\$0.00	\$0.00	\$0.00	0.00%
3-2-90	OTROS ARRENDAMIENTOS	\$0.00	\$0.00	\$0.00	\$0.00	\$0.00	\$0.00	\$0.00	\$0.00	\$0.00	0.00%
3-3	SERV. PROFESIONALES, CIENTIFICOS, TECNICOS Y OTROS	\$241,000.00	\$0.00	\$0.00	\$241,000.00	\$11,814.74	\$58,723.98	\$22,655.76	\$93,194.48	\$147,805.52	38.67%
3-3-11	SERVICIOS LEGALES DE CONTABILIDAD, AUDITORIA Y REL.	\$56,000.00	\$0.00	\$0.00	\$56,000.00	\$0.00	\$0.00	\$0.00	\$0.00	\$56,000.00	0.00%
3-3-41	SERVICIOS DE CAPACITACION	\$5,000.00	\$0.00	\$0.00	\$5,000.00	\$0.00	\$522.00	\$4,500.00	\$5,022.00	-\$22.00	100.44%
3-3-61	SERVICIOS DE CREACION Y DIFUSION DE CONTENIDO EXCLUSIVAMENTE A TRAVES DE INTERNET	\$0.00	\$0.00	\$0.00	\$0.00	\$0.00	\$36,179.24	\$0.00	\$36,179.24	-\$36,179.24	#DIV/0!
3-3-63	SERVICIOS DE IMPRESION DE FORMAS OFICIALES	\$30,000.00	\$0.00	\$0.00	\$30,000.00	\$0.00	\$10,208.00	\$0.00	\$10,208.00	\$19,792.00	34.03%
3-3-64	SERVICIOS DE IMPRESION Y ELABORACION DE MATERIALES INFO	\$0.00	\$0.00	\$0.00	\$0.00	\$0.00	\$6,341.02	\$6,341.02	\$6,341.02	-\$6,341.02	#DIV/0!
3-3-81	SERVICIOS DE VIGILANCIA	\$150,000.00	\$0.00	\$0.00	\$150,000.00	\$11,814.74	\$11,814.74	\$11,814.74	\$35,444.22	\$114,555.78	23.63%
3-4	SERVICIOS FINANCIEROS, BANCARIOS Y COMERCIALES	\$182,514.70	\$0.00	\$0.00	\$182,514.70	\$1,637.92	\$36,113.97	\$73,376.30	\$111,128.19	\$71,386.51	60.89%
3-4-11	INTERESES, DESCUOS Y OTROS SERVS. BANCARIOS	\$12,514.70	\$0.00	\$0.00	\$12,514.70	\$1,637.92	\$1,134.48	\$1,325.88	\$4,098.28	\$8,416.42	32.75%
3-4-41	SEGUROS DE RESPONSABILIDAD PATRIMONIAL Y FIANZAS	\$10,000.00	\$0.00	\$0.00	\$10,000.00	\$0.00	\$0.00	\$0.00	\$0.00	\$10,000.00	0.00%
3-4-51	SEGUROS DE BIENES PATRIMONIALES	\$160,000.00	\$0.00	\$0.00	\$160,000.00	\$0.00	\$34,979.49	\$72,050.42	\$107,029.91	\$52,970.09	66.89%
3-5	SERVICIOS DE INSTALACION, REPARACION, MATTO. Y CONSERVACION Y MANTENIMIENTO MENOR DE INMUEBLES	\$154,899.31	\$0.00	\$0.00	\$154,899.31	\$3,007.60	\$1,699.40	\$4,676.00	\$9,383.00	\$145,516.31	6.06%
3-5-11	INSTALACION, REPARACION Y MANT. DE MOBILIARIO Y EQUIPO	\$2,000.00	\$0.00	\$0.00	\$2,000.00	\$0.00	\$0.00	\$2,552.00	\$2,552.00	-\$152.00	106.33%
3-5-21	MANT. Y CONSERVACION DE EQUIPO DE COMPUTO	\$55,000.00	\$0.00	\$0.00	\$55,000.00	\$1,030.00	\$0.00	\$0.00	\$1,030.00	\$53,970.00	1.87%
3-5-51	REPARACION Y MANT. DE EQUIPO DE TRANSPORTE	\$92,499.31	\$0.00	\$0.00	\$92,499.31	\$1,809.60	\$1,699.40	\$1,914.00	\$5,423.00	\$87,076.31	5.86%
3-5-81	SERVS. DE LIMPIEZA Y MANEJO DE DESECHOS	\$3,000.00	\$0.00	\$0.00	\$3,000.00	\$168.00	\$0.00	\$210.00	\$378.00	\$2,622.00	12.60%
3-5-90	SERVS. DE JARDINERIA Y FUMIGACION	\$0.00	\$0.00	\$0.00	\$0.00	\$0.00	\$0.00	\$0.00	\$0.00	\$0.00	0.00%
3-6	SERVICIOS DE COMUNICACION SOCIAL Y PUBLICIDAD	\$16,000.00	\$0.00	\$0.00	\$16,000.00	\$0.00	\$0.00	\$20,730.24	\$20,730.24	-\$4,730.24	129.56%
3-6-11	DIFUSION POR RADIO, TV Y OTROS MEDIOS DE MENSAJE	\$15,000.00	\$0.00	\$0.00	\$15,000.00	\$0.00	\$0.00	\$10,324.00	\$10,324.00	\$4,676.00	68.83%
3-6-31	SERVICIOS DE CREATIVIDAD, PREPRODUCCION Y PRODUCCION	\$0.00	\$0.00	\$0.00	\$0.00	\$0.00	\$0.00	\$0.00	\$0.00	\$0.00	0.00%
3-6-41	SERVICIOS DE REVELADO DE FOTOGRAFIAS	\$1,000.00	\$0.00	\$0.00	\$1,000.00	\$0.00	\$0.00	\$175.04	\$175.04	\$824.96	17.50%
3-6-61	SERV. DE CREACION Y DIFUSION DE CONTENIDO P/INTERN	\$0.00	\$0.00	\$0.00	\$0.00	\$0.00	\$0.00	\$0.00	\$0.00	\$0.00	0.00%
3-6-91	OTROS SERVICIOS DE DIFUSION E INFORMACION	\$0.00	\$0.00	\$0.00	\$0.00	\$0.00	\$0.00	\$10,231.20	\$10,231.20	-\$10,231.20	#DIV/0!
3-7	SERVICIOS DE TRASLADO	\$91,000.00	\$0.00	\$0.00	\$91,000.00	\$1,000.00	\$1,905.00	\$1,040.00	\$3,945.00	\$87,055.00	4.34%
3-7-11	PASAJES AEREOS	\$10,000.00	\$0.00	\$0.00	\$10,000.00	\$0.00	\$0.00	\$0.00	\$0.00	\$10,000.00	0.00%
3-7-21	PASAJES TERRESTRES	\$10,000.00	\$0.00	\$0.00	\$10,000.00	\$0.00	\$0.00	\$0.00	\$0.00	\$10,000.00	0.00%
3-7-51	VIATICOS DENTRO DEL ESTADO	\$19,000.00	\$0.00	\$0.00	\$19,000.00	\$0.00	\$283.00	\$320.00	\$603.00	\$18,397.00	3.17%
3-7-52	VIATICOS FUERA DEL ESTADO	\$52,000.00	\$0.00	\$0.00	\$52,000.00	\$1,000.00	\$1,622.00	\$720.00	\$3,342.00	\$48,658.00	6.43%
3-7-61	VIATICOS EN EL EXTRANJERO	\$0.00	\$0.00	\$0.00	\$0.00	\$0.00	\$0.00	\$0.00	\$0.00	\$0.00	0.00%
3-8	SERVICIOS OFICIALES	\$157,000.00	\$0.00	\$0.00	\$157,000.00	\$0.00	\$4,567.00	\$56,185.90	\$60,752.90	\$96,247.10	38.70%
3-8-11	GASTOS DE ORDEN SOCIAL Y CULTURAL	\$6,000.00	\$0.00	\$0.00	\$6,000.00	\$0.00	\$232.00	\$350.00	\$582.00	\$5,418.00	9.70%
3-8-31	CONGRESOS, CONVENCIONES Y EXPOSICIONES	\$150,000.00	\$0.00	\$0.00	\$150,000.00	\$0.00	\$4,335.00	\$51,040.90	\$55,375.90	\$94,624.10	36.92%
3-8-51	GASTOS DE REPRESENTACION	\$1,000.00	\$0.00	\$0.00	\$1,000.00	\$0.00	\$0.00	\$4,795.00	\$4,795.00	-\$3,795.00	479.50%
3-9	OTROS SERVICIOS GENERALES	\$94,557.44	\$0.00	\$0.00	\$94,557.44	\$50.00	\$502.99	\$9,257.40	\$9,810.39	\$84,747.05	10.38%
3-9-21	OTROS IMPUESTOS Y DERECHOS	\$88,057.44	\$0.00	\$0.00	\$88,057.44	\$0.00	\$103.00	\$8,835.40	\$8,938.40	\$79,119.04	10.15%
3-9-51	PENAS, MULTAS, ACCESORIOS Y ACTUALIZACIONES	\$0.00	\$0.00	\$0.00	\$0.00	\$0.00	\$0.00	\$0.00	\$0.00	\$0.00	0.00%
3-9-91	OTROS SERVICIOS GENERALES (GASTOS MENORES)	\$6,500.00	\$0.00	\$0.00	\$6,500.00	\$50.00	\$399.99	\$422.00	\$871.99	\$5,628.01	13.42%
5-0-0	BIENES MUEBLES, INMUEBLES E INTANGIBLES	\$60,000.00	\$0.00	\$0.00	\$60,000.00	\$0.00	\$0.00	\$0.00	\$0.00	\$60,000.00	0.00%



INSTITUTO DE LA MUJER PARA EL ESTADO DE MORELOS
 ESTADO ANALITICO DEL EJERCICIO DEL PRESUPUESTO DE EGRESOS
 POR EL PERIODO DEL 1° AL 31 DE MARZO DEL 2012

NO. DE CTA	CONCEPTO	AUTORIZADO	AMPLIACIONES REMANENTE MAR/2011	REASIGNADO H/ MEM- CASA MUJER MARZO 2012	MODIFICADO	PRESUPUESTO			EJERCIDO	POR EJERCER	AVANCE
						ENERO	FEB	MAR			
5-1	MOBILIARIO Y EQUIPO DE ADMINISTRACION	\$55,000.00	\$0.00	\$0.00	\$55,000.00	\$0.00	\$0.00	\$0.00	\$0.00	\$55,000.00	0.00%
5-1-11	MUEBLES DE OFICINA Y ESTANTERIA	\$10,000.00	\$0.00	\$0.00	\$10,000.00	\$0.00	\$0.00	\$0.00	\$0.00	\$10,000.00	0.00%
5-2-31	CAMARAS FOTOGRAFICAS Y DE VIDEO	\$0.00	\$0.00	\$0.00	\$0.00	\$0.00	\$0.00	\$0.00	\$0.00	\$0.00	0.00%
5-1-51	EQUIPO DE COMPUTO Y DE TECNOLOGIA DE LA INFORMACION	\$45,000.00	\$0.00	\$0.00	\$45,000.00	\$0.00	\$0.00	\$0.00	\$0.00	\$45,000.00	0.00%
5-9	SOFTWARE	\$5,000.00	\$0.00	\$0.00	\$5,000.00	\$0.00	\$0.00	\$0.00	\$0.00	\$5,000.00	0.00%
5-9-11	SOFTWARE	\$5,000.00	\$0.00	\$0.00	\$5,000.00	\$0.00	\$0.00	\$0.00	\$0.00	\$5,000.00	0.00%
5-9	OTROS ACTIVOS INTANGIBLES	\$0.00	\$0.00	\$0.00	\$0.00	\$0.00	\$0.00	\$0.00	\$0.00	\$0.00	0.00%
5-9-91	OTROS ACTIVOS INTANGIBLES	\$0.00	\$0.00	\$0.00	\$0.00	\$0.00	\$0.00	\$0.00	\$0.00	\$0.00	0.00%
4-0-0	TRANSFERENCIAS, ASIGNACIONES Y OTRAS AYUDAS	\$1,750,000.00	\$0.00	\$53,000.00	\$1,803,000.00	\$140,281.13	\$154,994.85	\$232,829.80	\$528,105.78	\$1,274,894.22	29.29%
3-2-2	RESULTADO DE EJERCICIOS ANTERIORES	\$363,238.58	\$0.00	\$0.00	\$363,238.58	\$0.00	\$30,000.00	\$233,238.58	\$263,238.58	\$100,000.00	72.47%
3-2-2-2	RESULTADO DEL EJERCICIO 2011	\$363,238.58	\$0.00	\$0.00	\$363,238.58	\$0.00	\$30,000.00	\$233,238.58	\$263,238.58	\$100,000.00	72.47%

ELABORO

 C.F. BLANCA ESTELA ALDANA ALEJANDRE
 DIRECTORA DE ADMINISTRACION Y FINANZAS

AUTORIZO

 MTRA. ADRIANA REBECA VIEYRA OLIVARES
 DIRECTORA GENERAL DEL IMEM