



Instituto Estatal
de Infraestructura
Educativa Morelos

Introducción

CUENTA PÚBLICA
INSTITUTO ESTATAL DE INFRAESTRUCTURA
EDUCATIVA MORELOS
ENERO - JUNIO

2016

FECHA DE CREACIÓN.

El Instituto Estatal de Infraestructura Educativa de Morelos (I.N.E.I.E.M.), es un Organismo Público Descentralizado del Gobierno del Estado de Morelos, con personalidad jurídica y patrimonio propio, de acuerdo al Decreto número 427 publicado en el Periódico Oficial "Tierra y Libertad" No. 3940 de fecha 23 de septiembre de 1998, el cual se encuentra sectorizado a la Secretaría de Educación de conformidad con el Periódico Oficial "Tierra y Libertad" No. 5206 de fecha 16 de junio de 2014.

ATRIBUCIONES DEL ORGANISMO.

1. Formular, conducir, normar, regular y evaluar las políticas para la aplicación y mejoramiento de la infraestructura educativa en el Estado, con base en las prioridades y objetivo de desarrollo que establezca el programa correspondiente y que apruebe la Junta de Gobierno.
2. Administrar los recursos, organizar, dirigir y llevar a cabo programas estatales para la construcción, equipamiento, mantenimiento y rehabilitación de los espacios educativos.
3. Validar las propuestas de construcción, rehabilitación y mantenimiento de los espacios educativos que le transmita la Secretaría de Bienestar Social y demás instituciones involucradas con base en las políticas para el logro de los objetivos y prioridades de la planeación nacional y a las normas técnico administrativas del Comité Administrador del Programa Federal de Construcción de Escuelas (CAPFCE) a efecto de que cuando se cuente con los recursos autorizados se tenga un programa de obra debidamente priorizado y validado.
4. Ejercer el presupuesto de acuerdo a las indicaciones de la Secretaría de bienestar Social, que el Gobierno Federal asigne a la construcción de la infraestructura educativa de la Entidad, así como las aportaciones que para el mismo objeto efectúe el Gobierno del Estado, sus ayuntamientos, los sectores social, privado y demás ingresos que obtengan por cualquier otro concepto, atendiendo a criterios de necesidad, equidad, racionalidad y eficiencia.
5. Proporcionar toda clase de asesoría técnica en forma permanente y progresiva, para que las administraciones municipales se fortalezcan y consoliden su participación en la planeación, programación, ejecución y supervisión de la construcción de sus propios espacios educativos, en el nivel de educación básico;
6. Promover acciones para que las administraciones municipales establezcan una unidad técnica dedicada a la ejecución de la obra educativa.
7. Alentar la participación social organizada de las comunidades, en la definición de las características de sus espacios educativos del nivel básico, así como en la supervisión de los recursos destinados a su construcción;
8. Las demás que sean necesarias para el cumplimiento de su objeto y que le señale el Ejecutivo Estatal a través de la Secretaría de Bienestar Social así como las demás que le confieran este Decreto y otras disposiciones normativas aplicables.



Instituto Estatal
de Infraestructura
Educativa Morelos

Información Contable

CUENTA PÚBLICA
INSTITUTO ESTATAL DE INFRAESTRUCTURA
EDUCATIVA MORELOS
ENERO - JUNIO

2016

CONCEPTO	Año 2016	Año 2015	CONCEPTO	Año 2016	Año 2015
ACTIVO			PASIVO		
Activo Circulante			Pasivo Circulante		
Efectivo y Equivalentes	1,124,005	1,042,064	Cuentas por Pagar a Corto Plazo	294,945	716,624
Derechos a Recibir Efectivo o Equivalentes	962,709	1,287,304	Documentos por Pagar a Corto Plazo	-	-
Derechos a Recibir Bienes o Servicios	64	16	Porción a Corto Plazo de la Deuda Pública a Largo Plazo	-	-
Inventarios	-	-	Títulos y Valores a Corto Plazo	-	-
Almacenes	-	-	Pasivos Diferidos a Corto Plazo	-	-
Estimación por Pérdida o Deterioro de Activos Circulantes	-	-	Fondos y Bienes de Terceros en Garantía y/o Administración a Corto Plazo	7,590,230	-
Otros Activos Circulantes	6,996,918	-	Provisiones a Corto Plazo	-	-
Total de Activos Circulantes	9,083,696	2,329,384	Otros Pasivos a Corto Plazo	-	-
Activo No Circulante			Total de Pasivos Circulantes	7,885,175	716,624
Inversiones Financieras a Largo Plazo	-	-	Pasivo No Circulante		
Derechos a Recibir Efectivo o Equivalentes a Largo Plazo	-	-	Cuentas por Pagar a Largo Plazo	-	-
Bienes Inmuebles, Infraestructura y Construcciones en Proceso	25,657,558	25,657,558	Deuda Pública a Largo Plazo	-	-
Bienes Muebles	3,788,998	3,798,957	Pasivos Diferidos a Largo Plazo	-	-
Activos Intangibles	62,640	31,320	Fondos y Bienes de Terceros en Garantía y/o en Administración a Largo Plazo	-	-
Depreciación, Deterioro y Amortización Acumulada de Bienes	-	-	Provisiones a Largo Plazo	-	-
Activos Diferidos	-	-	Total de Pasivos No Circulantes	7,885,175	716,624
Estimación por Pérdida o Deterioro de Activos no Circulantes	-	-	Total del Pasivo	29,454,572	29,454,572
Otros Activos no Circulantes	-	-	HACIENDA PÚBLICA/ PATRIMONIO		
Total de Activos No Circulantes	29,509,156	29,487,835	Hacienda Pública/Patrimonio Contribuido		
Total del Activo	38,592,852	31,817,219	Aportaciones	10,210,083	10,210,083
			Donaciones de Capital	19,244,489	19,244,489
			Actualización de la Hacienda Pública / Patrimonio	-	-
			Hacienda Pública/Patrimonio Generado	1,253,105	1,646,023
			Resultados del Ejercicio (Ahorro / Desahorro)	176,972	(740,685)
			Revalúos	1,076,133	2,386,708
			Reservas	-	-
			Rectificaciones de Resultados de Ejercicios Anteriores	-	-
			Exceso o Insuficiencia en la Actualización de la Hacienda Pública/Patrimonio	-	-
			Resultado por Posición Monetaria	-	-
			Resultado por Tenencia de Activos no Monetarios	-	-
			Total Hacienda Pública/ Patrimonio	30,707,677	31,100,595
			Total del Pasivo y Hacienda Pública / Patrimonio	38,592,852	31,817,219

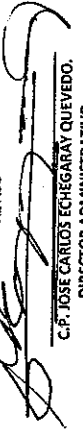
Bajo protesta de decir verdad, declaramos que los Estados Financieros y sus Notas son razonablemente correctos y responsabilidad del emisor.

ELABORÓ

C. MARCELO LÓPEZ
AUXILIAR ESPECIALIZADO.

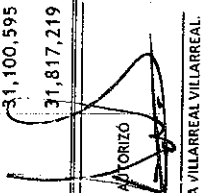
REVISÓ

C.P. JOSÉ CARLOS ECHEGARAY QUEVEDO.
DIRECTOR ADMINISTRATIVO.



AUTORIZÓ

ING. ALEJANDRA VILLARREAL VILLARREAL.
DIRECTORA GENERAL DEL I.N.E.I.E.M.





Instituto Estatal de Infraestructura Educativa Morelos

Cuenta Pública 2016
Estado de Cambios en la Situación Financiera
Del 1 de enero al 30 de junio de 2016 y 2015
(Pesos)

Instituto Estatal de Infraestructura Educativa Morelos (I.N.E.I.E.M.)



ACTIVO	Origen	Aplicación	Concepto	Origen	Aplicación
Activo Circulante	334,594	7,110,227	PASIVO	7,590,230	421,679
Efectivo y Equivalentes			Pasivo Circulante		
Derechos a Recibir Efectivo o Equivalentes	324,595	7,078,907	Cuentas por Pagar a Corto Plazo	7,590,230	421,679
Derechos a Recibir Bienes o Servicios		81,941	Documentos por Pagar a Corto Plazo		
Inventarios		48	Porción a Corto Plazo de la Deuda Pública a Largo Plazo		
Almacenes			Títulos y Valores a Corto Plazo		
Estimación por Pérdida o Deterioro de Activos Circulantes			Pasivos Diferidos a Corto Plazo		
Otros Activos Circulantes			Fondos y Bienes de Terceros en Garantía y/o Administración a Corto Plazo	7,590,230	
			Provisiones a Corto Plazo		
Activo No Circulante	9,999	31,320	Otros Pasivos a Corto Plazo		
Inversiones Financieras a Largo Plazo			Pasivo No Circulante		
Derechos a Recibir Efectivo o Equivalentes a Largo Plazo			Cuentas por Pagar a Largo Plazo		
Bienes Inmuebles, Infraestructura y Construcciones en Proceso			Documentos por Pagar a Largo Plazo		
Bienes Muebles	9,999		Deuda Pública a Largo Plazo		
Activos Intangibles		31,320	Pasivos Diferidos a Largo Plazo		
Depreciación, Deterioro y Amortización Acumulada de Bienes			Fondos y Bienes de Terceros en Garantía y/o en Administración a Largo Plazo		
Activos Diferidos			Provisiones a Largo Plazo		
Estimación por Pérdida o Deterioro de Activos no Circulantes			HACIENDA PÚBLICA/ PATRIMONIO	917,657	1,310,575
Otros Activos no Circulantes			Hacienda Pública/Patrimonio Contribuido		
			Aportaciones		
			Donaciones de Capital		
			Actualización de la Hacienda Pública / Patrimonio		
			Hacienda Pública/Patrimonio Generado	917,657	1,310,575
			Resultados del Ejercicio (Ahorro / Desahorro)		
			Resultados de Ejercicios Anteriores	917,657	1,310,575
			Revalúos		
			Reservas		
			Rectificaciones de Resultados de Ejercicios Anteriores		
			Exceso o Insuficiencia en la Actualización de la Hacienda Pública/Patrimonio		
			Resultado por Posición Monetaria		
			Resultado por Tenencia de Activos no Monetarios		

Bajo protesta de decir verdad declaramos que los Estados Financieros y sus Notas son razonablemente correctos y responsabilidad del emisor.

ELABORÓ

C. JAIME LOZANO ROMÁN GUEZ.
AUXILIAR ESPECIALIZADO.

REVISÓ

C.P. JOSÉ CARLOS ECHEGARAY QUEVEDO.
DIRECTOR ADMINISTRATIVO


AUTORIZÓ

ING. ALEJANDRA VILLARREAL VILLARREAL.
DIRECTORA GENERAL DEL I.N.E.I.E.M.


Instituto Estatal de Infraestructura Educativa Morelos (I.N.E.I.E.M.)

Concepto	1 Saldo Inicial	2 Cargos del Periodo	3 Abonos del Periodo	4 Saldo Final (1+2-3)	Verificación del periodo (4-1)
ACTIVO	33,085,214	33,013,241	27,505,603	38,592,852	5,507,638
Activo Circulante	3,576,058	33,013,241	27,505,603	9,083,696	5,507,638
Efectivo y Equivalentes	2,676,395	19,259,264	20,811,654	1,124,005	(1,552,390)
Derechos a Recibir Efectivo o Equivalentes	899,179	6,011,695	5,948,165	962,709	63,530
Derechos a Recibir Bienes o Servicios	484	42,965	43,385	64	(420)
Inventarios	-	-	-	-	-
Almacenes	-	-	-	-	-
Estimación por Pérdida o Deterioro de Activos Circulantes	-	-	-	-	-
Otros Activos Circulantes	-	7,699,317	702,399	6,996,918	6,996,918
Activo No Circulante	29,509,156	-	-	29,509,156	-
Inversiones Financieras a Largo Plazo	-	-	-	-	-
Derechos a Recibir Efectivo o Equivalentes a Largo Plazo	-	-	-	-	-
Bienes Inmuebles, Infraestructura y Construcciones en Proceso	25,657,558	-	-	25,657,558	-
Bienes Muebles	3,788,958	-	-	3,788,958	-
Activos Intangibles	62,640	-	-	62,640	-
Depreciación, Deterioro y Amortización Acumulada de Bienes	-	-	-	-	-
Activos Diferidos	-	-	-	-	-
Estimación por Pérdida o Deterioro de Activos no Circulantes	-	-	-	-	-
Otros Activos no Circulantes	-	-	-	-	-

Bajo protesta de decir verdad declaramos que los Estados Financieros y sus Notas son razonablemente correctos y responsabilidad del emisor.

ELABORÓ

C. JAIME LUISANO RODRIGUEZ,
AUXILIAR ESPECIALIZADO.

REVISÓ


C.P. JOSE CARLOS ECHEGARAY QUEVEDO,
DIRECTOR ADMINISTRATIVO


AUTORIZÓ



ING. ALEJANDRA VILLARREAL VILLARREAL,
DIRECTORA GENERAL DEL I.N.E.I.E.M.


Instituto Estatal de Infraestructura Educativa Morelos (I.N.E.I.E.M.)

Denominación de las Deudas		Moneda de Contratación	Institución o País Acreedor	Saldo Inicial del Periodo	Saldo Final del Periodo
DEUDA PÚBLICA					
Deuda Interna					
Corto Plazo					
Instituciones de Crédito					
Pesos					
Pesos					
Pesos					
Pesos					
Pesos					
Deuda Externa					
Títulos y Valores					
Arrendamientos Financieros					
Organismos Financieros Internacionales					
Deuda Bilateral					
Títulos y Valores					
Arrendamientos Financieros					
Subtotal a Corto Plazo					
Largo Plazo					
Instituciones de Crédito					
Pesos					
Pesos					
Pesos					
Pesos					
Pesos					
Deuda Externa					
Títulos y Valores					
Arrendamientos Financieros					
Organismos Financieros Internacionales					
Deuda Bilateral					
Títulos y Valores					
Arrendamientos Financieros					
Subtotal a Largo Plazo					
Otros Pasivos					
Total Deuda y Otros Pasivos				716,624	7,885,175
Total Deuda y Otros Pasivos				716,624	7,885,175

Bajo protesta de decir verdad declaramos que los Estados Financieros y sus Notas son razonablemente correctos y responsabilidad del emisor.

ELABORÓ

C. JAIME LUJANO RODRIGUEZ,
AUXILIAR ESPECIALIZADO.

REVISÓ

C.P. JOSE CARLOS ECHEGARAY QUEVEDO,
DIRECTOR ADMINISTRATIVO.

AUTORIZÓ

ING. ALEJANDRA VILLARREAL VILLARREAL,
DIRECTORA GENERAL DEL I.N.E.I.E.M.

Instituto Estatal de Infraestructura Educativa Morelos (I.N.E.I.E.M.)

Concepto	Hacienda Pública/Patrimonio Contribuido	Hacienda Pública/Patrimonio Generado de Ejercicios Anteriores	Hacienda Pública/Patrimonio Generado del Ejercicio	Ajustes por Cambios de Valor	2016
Rectificaciones de Resultados de Ejercicios Anteriores					
Patrimonio Neto Inicial Ajustado del Ejercicio	29,454,572	-	-	-	29,454,572
Aportaciones	10,210,083	-	-	-	10,210,083
Donaciones de Capital	19,244,489	-	-	-	19,244,489
Actualización de la Hacienda Pública/Patrimonio	-	-	-	-	-
Variaciones de la Hacienda Pública/Patrimonio Neto del Ejercicio					
Resultados del Ejercicio (Ahorro/Desahorro)	-	2,386,708	(740,685)	-	1,646,023
Resultados de Ejercicios Anteriores	-	-	(740,685)	-	(740,685)
Revalúos	-	2,386,708	-	-	2,386,708
Reservas	-	-	-	-	-
Hacienda Pública/Patrimonio Neto Final del Ejercicio 2015	29,454,572	2,386,708	(740,685)	-	31,100,595
Cambios en la Hacienda Pública/Patrimonio Neto del Ejercicio					
Aportaciones	-	-	-	-	-
Donaciones de Capital	-	-	-	-	-
Actualización de la Hacienda Pública/Patrimonio	-	-	-	-	-
Variaciones de la Hacienda Pública/Patrimonio Neto del Ejercicio					
Resultados del Ejercicio (Ahorro/Desahorro)	-	(1,310,575)	176,972	-	(1,133,603)
Resultados de Ejercicios Anteriores	-	-	176,972	-	176,972
Revalúos	-	(1,310,575)	-	-	(1,310,575)
Reservas	-	-	-	-	-
Saldo Neto en la Hacienda Pública / Patrimonio 2016	29,454,572	1,076,133	176,972	-	30,707,677

Bajo protesta de decir verdad declaramos que los Estados Financieros y sus Notas son razonablemente correctos y responsabilidad del emisor.

ELABORÓ

C. SAIME LUIS RÓDRIGUEZ
AUXILIAR ESPECIALIZADO.

REVISÓ

C.P. JOSE CARLOS ECHEGARAY QUEVEDO.
DIRECTOR ADMINISTRATIVO.

AUTORIZO


ING. ALEJANDRA VILLARREAL VILLARREAL.
DIRECTORA GENERAL DEL I.N.E.I.E.M.

Instituto Estatal de Infraestructura Educativa Morelos (I.N.E.I.E.M.)


Concepto	2016	2015	Concepto	2016	2015
Flujos de Efectivo de las Actividades de Gestión			Flujos de Efectivo de las Actividades de Inversión		
Origen			Origen		
Impuestos	3,245,810	4,149,495	Bienes Inmuebles, Infraestructura y Construcciones en Proceso	29,446,516	29,456,515
Cuotas y Aportaciones de Seguridad Social	-	-	Otros Orígenes de Inversión	25,657,538	25,657,558
Contribuciones de mejoras	-	-	Bienes Muebles	3,788,938	3,798,957
Derechos	-	-			
Productos de Tipo Corriente	-	-	Aplicación		
Aprovechamientos de Tipo Corriente	-	-	Bienes Inmuebles, Infraestructura y Construcciones en Proceso	29,446,516	29,456,515
Ingresos por Venta de Bienes y Servicios	-	-	Bienes Muebles	25,657,538	25,657,558
Ingresos no Comprendidos en las Fracciones de la Ley de Ingresos Causados en Ejercicios Fiscales Anteriores Pendientes de Liquidación o Pago	-	-	Otras Aplicaciones de Inversión	3,788,938	3,798,957
Participaciones y Aportaciones	294,000	506,687			
Transferencias, Asignaciones y Subsidios y Otras Ayudas	2,943,557	3,641,446	Flujos Netos de Efectivo por Actividades de Inversión		
Otros Orígenes de Operación	8,253	1,362	Flujo de Efectivo de las Actividades de Financiamiento		
Aplicación			Origen		
Servicios Personales	3,068,838	4,890,180	Endeudamiento Neto	-	-
Materiales y Suministros	1,200,204	2,609,671	Interno	-	-
Servicios Generales	57,741	137,232	Externo	-	-
Transferencias Internas y Asignaciones al Sector Público	1,810,893	2,143,277	Otros Orígenes de Financiamiento	-	-
Transferencias al resto del Sector Público	-	-	Aplicación		
Subsidios y Subvenciones	-	-	Servicios de la Deuda	-	-
Ayudas Sociales	-	-	Interno	-	-
Pensiones y Jubilaciones	-	-	Externo	-	-
Transferencias a Fidelcomisos, Mandatos y Contratos Análogos	-	-	Otras Aplicaciones de Financiamiento	-	-
Transferencias a la Seguridad Social	-	-			
Donativos	-	-	Flujos netos de Efectivo por Actividades de Financiamiento		
Transferencias al Exterior	-	-	Incremento/Disminución Neta en el Efectivo y Equivalentes al Efectivo	176,972	(740,685)
Participaciones	-	-			
Aportaciones	-	-	Flujos Netos de Efectivo por Actividades de Gestión		
Convenios	-	-	Incremento/Disminución Neta en el Efectivo y Equivalentes al Efectivo	947,013	1,782,749
Otras Aplicaciones de Operación	-	-		1,123,005	1,042,064

Bajo protesta de decir verdad declaramos que los Estados Financieros y sus Notas son razonablemente correctos y responsabilidad del emisor.

ELABORÓ


C. JAIME LUJÁN RODRÍGUEZ
AUXILIAR ESPECIALIZADO.

REVISÓ


C.P. JOSÉ CARLOS ECHEGARAY QUEVEDO.
DIRECTOR ADMINISTRATIVO.

AUTORIZO


ING. ALEJANDRA VILLARREAL VILLARREAL.
DIRECTORA GENERAL DEL I.N.E.I.E.M.



Instituto Estatal
de Infraestructura
Educativa Morelos

Información Presupuestaria

**CUENTA PÚBLICA
INSTITUTO ESTATAL DE INFRAESTRUCTURA
EDUCATIVA MORELOS
ENERO - JUNIO**

2016

Rubro de Ingresos	Ingreso					Diferencia
	Estimado (1)	Ampliaciones y Reducciones (2)	Modificado (3 = 1 + 2)	Devenido (4)	Recaudado (5)	
Impuestos						
Cuotas y Aportaciones de Seguridad Social						
Contribuciones de Mejoras						
Derechos						
Productos						
Corriente						
Capital						
Aprovechamientos						
Corriente						
Capital						
Ingresos por Ventas de Bienes y Servicios						
Participaciones y Aportaciones	99		99			
Transferencias, Asignaciones, Subsidios y Otras Ayudas	1,529,639		1,529,639	3,202,639	3,067,338	343,745
Ingresos Derivados de Financiamientos						3,067,338
Total	1,529,738		1,529,738	3,202,639	3,411,083	3,411,083
				Ingresos excedentes ¹		

Estado Analítico de Ingresos Por Fuente de Financiamiento	Ingreso					Diferencia
	Estimado (1)	Ampliaciones y Reducciones (2)	Modificado (3 = 1 + 2)	Devenido (4)	Recaudado (5)	
Ingresos del Gobierno						
Impuestos						
Contribuciones de Mejoras	1,529,738		1,529,738	302,693	3,411,083	3,411,083
Derechos						
Productos						
Corriente						
Capital						
Aprovechamientos						
Corriente						
Capital						
Participaciones y Aportaciones	99		99			
Transferencias, Asignaciones, Subsidios y Otras Ayudas	1,529,639		1,529,639	302,693	3,067,338	343,745
Ingresos de Organismos y Empresas						
Cuotas y Aportaciones de Seguridad Social						
Ingresos por Ventas de Bienes y Servicios						
Transferencias, Asignaciones, Subsidios y Otras Ayudas						
Ingresos derivados de financiamiento						
Ingresos Derivados de Financiamientos						
Total	1,529,738		1,529,738	302,693	3,411,083	3,411,083
				Ingresos excedentes ¹		

¹ Los Ingresos excedentes se presentan para efectos de cumplimiento de la Ley General de Contabilidad Gubernamental y el importe reflejado debe ser siempre mayor a cero

(Handwritten marks: a circle and a signature)

Concepto	Egresos					Subejercicio
	Aprobado 1	Ampliaciones/ (Reducciones) 2	Modificado 3 = (1 + 2)	Devengado 4	Pagado 5	
Secretaría Ejecutiva de la Gubernatura						
Secretaría de Gobierno						
Secretaría de Hacienda						
Secretaría de Economía						
Secretaría de Desarrollo Agropecuario						
Secretaría de Obras Públicas						
Secretaría de Educación						
Secretaría de Salud						
Fiscalía General del Estado						
Secretaría de Administración						
Secretaría de la Contraloría						
Comisión Estatal de Seguridad Pública						
Consejería Jurídica						
Secretaría de Turismo						
Secretaría de Desarrollo Social						
Secretaría del Trabajo						
Secretaría de Cultura						
Secretaría de Desarrollo Sustentable						
Secretaría de Innovación, Ciencia y Tecnología						
Secretaría de Movilidad y Transporte						
Secretaría de Información y Comunicación						
Gastos Institucionales						
Poder Legislativo						
Poder Judicial						
Organismos Autónomos						
Entidades Paraest. y Fid. No Emp. y No Fin.						
Fideicomisos Emp. No Fin. con Part. Est. May.						
Poder Ejecutivo de los Municipios						
Total del Gasto	1,979,578	1,555,472	3,535,050	3,068,417	3,021,335	466,633

B

Concepto	Egresos					Subtotal
	Aprobado 1	Ampliaciones/ (Reducciones) 2	Modificado 3 = (1 + 2)	Devengado 4	Pagado 5	
Gasto Corriente	1,979,228	1,555,472	3,534,700	3,068,417	3,021,335	466,283
Gasto de Capital	350	-	350	-	-	350
Amortización de la Deuda y Disminución de Pasivos	-	-	-	-	-	-
Pensiones y Jubilaciones	-	-	-	-	-	-
Participaciones	-	-	-	-	-	-
Total del Gasto	1,979,578	1,555,472	3,535,050	3,068,417	3,021,335	466,633

B

[Handwritten mark]

Concepto	Egresos					Saldo Inicial
	Aprobado 1	Ampliaciones/ (Reducciones) 2	Modificado 3 = (1 + 2)	Devengado 4	Pagado 5	
Servicios Personales						
Remuneraciones al Personal de Carácter Permanente	986,732	330,898	1,317,630	1,199,783	1,199,783	117,847
Remuneraciones al Personal de Carácter Transitorio	737,855	-	737,855	715,333	715,333	22,522
Remuneraciones Adicionales y Especiales	21,584	(25,000)	(3,416)	15,129	15,129	(18,545)
Seguridad Social	172,016	221,305	393,321	347,742	347,742	45,579
Otras Prestaciones Sociales y Económicas	55,277	134,593	189,870	121,579	121,579	68,291
Pago de Estímulos a Servidores Públicos	-	-	-	-	-	-
Materiales y Suministros						
Materiales de Administración, Emisión de Documentos y Artículos Oficiales	130,377	(8,341)	122,036	57,741	56,465	64,295
Alimentos y Utensilios	14,514	(1,052)	13,462	9,540	9,540	3,922
Materias Primas y Materiales de Producción y Comercialización	3,572	6,680	10,252	10,169	10,169	83
Materiales y Artículos de Construcción y de Reparación	-	-	-	-	-	-
Productos Químicos, Farmacéuticos y de Laboratorio	-	-	-	-	-	-
Combustibles, Lubrificantes y Aditivos	-	-	-	-	-	-
Vestuario, Blancos, Prendas de Protección y Artículos Deportivos	111,091	(20,626)	90,465	30,016	30,016	60,449
Materiales y Suministros Para Seguridad	-	-	-	-	-	-
Herramientas, Refracciones y Accesorios Menores	1,200	6,657	7,857	8,016	6,740	(159)
Servicios Generales						
Servicios Básicos	862,119	1,232,915	2,095,034	1,810,893	1,765,087	284,141
Servicios de Arrendamiento	182,017	3,616	185,633	141,036	141,036	44,597
Servicios Profesionales, Científicos, Técnicos y Otros Servicios	92,700	(23,100)	69,600	-	-	69,600
Servicios Financieros, Bancarios y Comerciales	481,463	27,782	509,245	387,432	341,625	121,813
Servicios de Instalación, Reparación, Mantenimiento y Conservación	39,530	(1,808)	37,722	7,980	7,980	29,742
Servicios de Comunicación Social y Publicidad	24,925	(450)	24,475	18,096	18,096	6,379
Servicios de Traslado y Viáticos	-	-	-	-	-	-
Servicios Oficiales	12,384	(201)	12,183	11,611	11,611	572
Otros Servicios Generales	29,100	1,227,076	1,256,176	1,244,738	1,244,739	11,438

(Handwritten marks)



Cuenta Pública 2016

Instituto Estatal de Infraestructura Educativa Morelos (I.N.E.I.E.M.)
 Estado Analítico del Ejercicio del Presupuesto de Egresos
 Clasificación por Objeto del Gasto (Capítulo y Concepto)
 Del 1 de enero al 30 de junio de 2016



Concepto	Egresos					
	Aprobado 1	Ampliaciones/ (Reducciones) 2	Modificado 3 = (1 + 2)	Devengado 4	Pagado 5	Subejercicio 6 = (3 - 5)
Transferencias, Asignaciones, Subsidios y Otras Ayudas						
Transferencias Internas y Asignaciones al Sector Público						
Transferencias al Resto del Sector Público						
Subsidios y Subvenciones						
Ayudas Sociales						
Pensiones y Jubilaciones						
Transferencias a Fideicomisos, Mandatos y Otros Análogos						
Transferencias a la Seguridad Social						
Donativos						
Transferencias al Exterior						
Bienes Muebles, Inmuebles e Intangibles	350		350			350
Mobiliario y Equipo de Administración						
Mobiliario y Equipo Educativo y Recreativo						
Equipo e Instrumental Médico y de Laboratorio						
Vehículos y Equipo de Transporte						
Equipo de Defensa y Seguridad						
Maquinaria, Otros Equipos y Herramientas						
Activos Biológicos						
Bienes Inmuebles						
Activos Intangibles	350		350			350
Inversión Pública						
Obra Pública en Bienes de Dominio Público						
Obra Pública en Bienes Propios						
Proyectos Productivos y Acciones de Fomento						
Inversiones Financieras y Otras Provisiones						
Inversiones Para el Fomento de Actividades Productivas						
Acciones y Participaciones de Capital						
Compra de Títulos y Valores						
Concesión de Préstamos						
Inversiones en Fideicomisos, Mandatos y Otros Análogos						
Otras Inversiones Financieras						
Provisiones para Contingencias y Otras Erogaciones Especiales						

(Handwritten marks)

Del 1 de enero al 30 de junio de 2016

Concepto	Egresos					Subtotal
	Aprobado 1	Ampliaciones/ (Reducciones) 2	Modificado 3 = (1 + 2)	Devengado 4	Pagado 5	
Participaciones y Aportaciones						
Participaciones						
Aportaciones						
Convenios						
Deuda Pública						
Amortización de la Deuda Pública						
Intereses de la Deuda Pública						
Comisiones de la Deuda Pública						
Gastos de la Deuda Pública						
Costo por Coberturas						
Apoyos Financieros						
Adeudos de Ejercicios Fiscales Anteriores (Adefas)						
Total del Gasto	1,979,578	1,555,472	3,535,050	3,068,417	3,021,335	466,633

14



Concepto	Egresos					Sub-Total
	Aprobado 1	Ampliaciones/ (Reducciones) 2	Modificado 3=(1+2)	Devengado 4	Pagado 5	
Gobierno						
Legislación						
Justicia						
Coordinación de la Política de Gobierno						
Relaciones Exteriores						
Asuntos Financieros y Hacendarios						
Seguridad Nacional						
Asuntos de Orden Público y de Seguridad Interior						
Otros Servicios Generales						
Desarrollo Social	1,979,578	1,555,472	3,535,050	3,068,417	3,021,335	466,633
Protección Ambiental						
Vivienda y Servicios a la Comunidad						
Salud						
Recreación, Cultura y Otras Manifestaciones Sociales						
Educación						
Protección Social	1,979,578	1,555,472	3,535,050	3,068,417	3,021,335	466,633
Otros Asuntos Sociales						
Desarrollo Económico						
Asuntos Económicos, Comerciales y Laborales en General						
Agropecuaria, Silvicultura, Pesca y Caza						
Combustibles y Energía						
Minería, Manufacturas y Construcción						
Transporte						
Comunicaciones						
Turismo						
Ciencia, Tecnología e Innovación						
Otras Industrias y Otros Asuntos Económicos						
Otras no Clasificadas en Funciones Anteriores						
Transacciones de la Deuda Pública / Costo Financiero de la Deuda						
Transferencias, Participaciones y Aportaciones entre Diferentes Niveles y Ordenes de Gobierno						
Saneamiento del Sistema Financiero						
Adeudos de Ejercicios Fiscales Anteriores						
Total del Gasto	1,979,578	1,555,472	3,535,050	3,068,417	3,021,335	466,633



Instituto Estatal
de Infraestructura
Educativa Morelos

Información Programática

CUENTA PÚBLICA
INSTITUTO ESTATAL DE INFRAESTRUCTURA
EDUCATIVA MORELOS
ENERO - JUNIO

2016

Concepto	Egresos					
	Aprobado 1	Ampliaciones/ (Reducciones) 2	Modificado 3 = (1 + 2)	Devengado 4	Pagado 5	Saldo por pagar 6 = (5 - 4)
Programas						
Subsidios: Sector Social y Privado o Entidades Federativas y Municipios						
Sujetos a Reglas de Operación	-	-	-	-	-	-
Otros Subsidios	-	-	-	-	-	-
Desempeño de las Funciones	1,979,578	1,555,472	3,535,050	3,068,417	3,021,335	466,633
Prestación de Servicios Públicos	1,979,578	1,555,472	3,535,050	3,068,417	3,021,335	466,633
Provisión de Bienes Públicos	-	-	-	-	-	-
Planeación, seguimiento y evaluación de políticas públicas	-	-	-	-	-	-
Promoción y fomento	-	-	-	-	-	-
Regulación y supervisión	-	-	-	-	-	-
Funciones de las Fuerzas Armadas (Únicamente Gobierno Federal)	-	-	-	-	-	-
Específicos	-	-	-	-	-	-
Proyectos de inversión	-	-	-	-	-	-
Administrativos y de Apoyo	-	-	-	-	-	-
Apoyo al proceso presupuestario y para mejorar la eficiencia institucional	-	-	-	-	-	-
Apoyo a la función pública y al mejoramiento de la gestión	-	-	-	-	-	-
Operaciones ajenas	-	-	-	-	-	-
Compromisos	-	-	-	-	-	-
Obligaciones de cumplimiento de resolución Jurisdiccional	-	-	-	-	-	-
Desastres Naturales	-	-	-	-	-	-
Obligaciones	-	-	-	-	-	-
Pensiones y Jubilaciones	-	-	-	-	-	-
Aportaciones a la seguridad social	-	-	-	-	-	-
Aportaciones a fondos de estabilización	-	-	-	-	-	-
Aportaciones a fondos de inversión y reestructura de pensiones	-	-	-	-	-	-
Programas de Gasto Federalizado (Gobierno Federal)	-	-	-	-	-	-
Gasto Federalizado	-	-	-	-	-	-
Participaciones a entidades federativas y municipios	-	-	-	-	-	-
Costo financiero, deuda o apoyos a deudores y ahorradores de la banca	-	-	-	-	-	-
Adeudos de ejercicios fiscales anteriores	-	-	-	-	-	-
Total del Gasto	1,979,578	1,555,472	3,535,050	3,068,417	3,021,335	466,633

(Handwritten marks)

Concepto	Estimado	Devengado	Pagado ³
I. Ingresos Presupuestarios (I=1+2)			
1. Ingresos del Gobierno de la Entidad Federativa ¹	-	302,693	3,411,083
2. Ingresos del Sector Paraestatal ¹	-	302,693	3,411,083
II. Egresos Presupuestarios (II=3+4)			
3. Egresos del Gobierno de la Entidad Federativa ²	1,979,578	3,068,417	3,021,335
4. Egresos del Sector Paraestatal ²	1,979,578	3,068,417	3,021,335
III. Balance Presupuestario (Superávit o Déficit) (III = I - II)	(1,979,578)	(2,765,724)	389,748

Concepto	Estimado	Devengado	Pagado ³
III. Balance presupuestario (Superávit o Déficit)	(1,979,578)	(2,765,724)	389,748
IV. Intereses, Comisiones y Gastos de la Deuda	-	-	-
V. Balance Primario (Superávit o Déficit) (V= III - IV)	(1,979,578)	(2,765,724)	389,748

Concepto	Estimado	Devengado	Pagado ³
A. Financiamiento	-	-	-
B. Amortización de la deuda	-	-	-
C. Endeudamiento ó desendeudamiento (C = A - B)	-	-	-

¹ Los Ingresos que se presentan son los ingresos presupuestarios totales sin incluir los ingresos por financiamientos. Los ingresos del Gobierno de la Entidad Federativa corresponden a los del Poder Ejecutivo, Legislativo Judicial y Autónomos

² Los egresos que se presentan son los egresos presupuestarios totales sin incluir los egresos por amortización. Los egresos del Gobierno de la Entidad Federativa corresponden a los del Poder Ejecutivo, Legislativo, Judicial y Órganos Autónomos

³ Para Ingresos se reportan los ingresos recaudados; para egresos se reportan los egresos pagados

1

2