

CONCEPTO	2016	2015
<b>INGRESOS Y OTROS BENEFICIOS</b>		
Ingresos de la Gestión		
Impuestos		7,793,543
Cuotas y Aportaciones de Seguridad Social		4,223,940
Contribuciones de Mejoras		287,254
Derechos		3,282,349
Productos de Tipo Corriente		-
Aprovechamientos de Tipo Corriente		-
Ingresos por Venta de Bienes y Servicios		-
Ingresos no Comprendidos en las Fracciones de la Ley de Ingresos Causados en Ejercicios Fiscales Anteriores Pendientes de Liquidación o Pago		-
<b>Participaciones, Aportaciones, Transferencias, Asignaciones, Subsidios y Otras Ayudas</b>		
Participaciones y Aportaciones	4,422,141	8,602,471
Transferencia, Asignaciones, Subsidios y Otras ayudas	294,000	3,087,961
	4,128,141	5,514,510
<b>Otros Ingresos y Beneficios</b>		
Ingresos Financieros	11,610	4,497
Incremento por Variación de Inventarios	11,609	4,497
Disminución del Exceso de Estimaciones por Pérdida o Deterioro u Obsolescencia	-	-
Disminución del Exceso de Provisiones	-	-
Otros Ingresos y Beneficios Varios	1	-
<b>Total de Ingresos y Otros Beneficios</b>	<b>4,433,751</b>	<b>8,606,968</b>
<b>GASTOS Y OTRAS PÉRDIDAS</b>		
Gastos de Funcionamiento	4,120,516	7,793,543
Servicios Personales	1,939,408	4,223,940
Materiales y Suministros	99,313	287,254
Servicios Generales	2,081,795	3,282,349
<b>Transferencia, Asignaciones, Subsidios y Otras Ayudas</b>		
Transferencias Internas y Asignaciones al Sector Público	-	-
Transferencias al Resto del Sector Público	-	-
Subsidios y Subvenciones	-	-
Ayudas Sociales	-	-
Pensiones y Jubilaciones	-	-
Transferencias a Fideicomisos, Mandatos y Contratos Análogos	-	-
Transferencias a la Seguridad Social	-	-
Donativos	-	-
Transferencias al Exterior	-	-
<b>Participaciones y Aportaciones</b>		
Participaciones	-	-
Aportaciones	-	-
Convenios	-	-
<b>Intereses, Comisiones y Otros Gastos de la Deuda Pública</b>		
Intereses de la Deuda Pública	-	-
Comisiones de la Deuda Pública	-	-
Gastos de la Deuda Pública	-	-
Costo por Coberturas	-	-
Apoyos Financieros	-	-
<b>Otros Gastos y Pérdidas Extraordinarias</b>		
Estimaciones, Depreciaciones, Deterioros, Obsolescencia y Amortizaciones	-	-
Provisiones	-	-
Disminución de Inventarios	-	-
Aumento por Insuficiencia de Estimaciones por Pérdida o Deterioro y Obsolescencia	-	-
Aumento por Insuficiencia de Provisiones	-	-
Otros Gastos	-	-
<b>Inversión Pública</b>		
Inversión Pública no Capitalizable	-	-
<b>Total de Gastos y Otras Pérdidas</b>	<b>4,120,516</b>	<b>7,793,543</b>
<b>Resultados del Ejercicio (Ahorro/Desahorro)</b>	<b>313,235</b>	<b>813,425</b>

Bajo protesta de decir verdad declaramos que los Estados Financieros y sus Notas son razonablemente correctos y responsabilidad del emisor.

REVISÓ

C. P. JOSE CARLOS ECHEGARAY QUEVEDO  
DIRECTOR ADMINISTRATIVO.

ELABORÓ  
  
C. JAIME LUJANO RODRIGUEZ  
AUXILIAR ESPECIALIZADO.

AUTORIZO

ING. ALEJANDRA VILLARREAL VILLARREAL  
DIRECTORA GENERAL DEL I.N.E.I.E.M.


CONCEPTO	AÑO 2016	AÑO 2015	CONCEPTO	AÑO 2016	AÑO 2015
<b>ACTIVO</b>			<b>PASIVO</b>		
<b>Activo Circulante</b>			<b>Activo Circulante</b>		
Efectivo y Equivalentes	33,789,790	2,676,775	Cuentas por Pagar a Corto Plazo	156,646	424,508
Derechos a Recibir Efectivo o Equivalentes	1,212,457	898,798	Documentos por Pagar a Corto Plazo	-	-
Derechos a Recibir Bienes o Servicios	64	484	Porción a Corto Plazo de la Deuda Pública a Largo Plazo	-	-
Inventarios	-	-	Títulos y Valores a Corto Plazo	-	-
Almacenes	-	-	Pasivos Diferidos a Corto Plazo	-	-
Estimación por Pérdida o Deterioro de Activos Circulantes	-	-	Fondos y Bienes de Terceros en Garantía y/o Administración a Corto Plazo	65,885,254	-
Otros Activos Circulantes	32,490,297	-	Provisiones a Corto Plazo	-	-
<b>Total de Activos Circulantes</b>	<b>67,492,608</b>	<b>3,576,057</b>	Otros Pasivos a Corto Plazo	-	-
<b>Activo No Circulante</b>			<b>Total de Pasivos Circulantes</b>	<b>66,041,900</b>	<b>424,508</b>
Inversiones Financieras a Largo Plazo	-	-	<b>Pasivo No Circulante</b>		
Derechos a Recibir Efectivo o Equivalentes a Largo Plazo	-	-	Cuentas por Pagar a Largo Plazo	-	-
Bienes Inmuebles, Infraestructura y Construcciones en Proceso	25,657,558	25,657,558	Documentos por Pagar a Largo Plazo	-	-
Bienes Muebles	3,788,958	3,788,958	Deuda Pública a Largo Plazo	-	-
Activos Intangibles	62,640	62,640	Pasivos Diferidos a Largo Plazo	-	-
Depreciación, Deterioro y Amortización Acumulada de Bienes	-	-	Fondos y Bienes de Terceros en Garantía y/o en Administración a Largo Plazo	-	-
Activos Diferidos	-	-	Provisiones a Largo Plazo	-	-
Estimación por Pérdida o Deterioro de Activos no Circulantes	-	-	<b>Total de Pasivos No Circulantes</b>	<b>-</b>	<b>-</b>
Otros Activos no Circulantes	-	-	<b>Total del Pasivo</b>	<b>66,041,900</b>	<b>424,508</b>
<b>Total de Activos No Circulantes</b>	<b>29,509,156</b>	<b>29,509,156</b>	<b>HACIENDA PÚBLICA/ PATRIMONIO</b>		
<b>Total del Activo</b>	<b>97,001,764</b>	<b>33,085,213</b>	<b>Hacienda Pública/Patrimonio Contribuido</b>		
			Aportaciones	29,454,572	29,454,572
			Donaciones de Capital	10,210,083	10,210,083
			Actualización de la Hacienda Pública / Patrimonio	19,244,489	19,244,489
			<b>Hacienda Pública/Patrimonio Generado</b>		
			Resultados del Ejercicio (Ahorro / Desahorro)	1,505,292	3,206,133
			Resultados de Ejercicios Anteriores	313,235	813,425
			Revalúos	1,192,057	2,392,708
			Reservas	-	-
			Rectificaciones de Resultados de Ejercicios Anteriores	-	-
			<b>Exceso o Insuficiencia en la Actualización de la Hacienda Pública/Patrimonio</b>		
			Resultado por Posición Monetaria	-	-
			Resultado por Tenencia de Activos no Monetarios	-	-
			<b>Total Hacienda Pública/ Patrimonio</b>	<b>30,959,864</b>	<b>32,660,705</b>
			<b>Total del Pasivo y Hacienda Pública / Patrimonio</b>	<b>97,001,764</b>	<b>33,085,213</b>

Bajo protesta de decir verdad declaramos que los Estados Financieros y sus Notas son razonablemente correctos y responsabilidad del emisor.


ELABORÓ

  
C. JAIME LUJANO RODRIGUEZ

REVISÓ

  
C.P. JOSE CARLOS ECHEGARAY QUEVEDO.

AUTORIZÓ

  
ING. ALEJANDRA VILLARREAL VILLARREAL.


Instituto Estatal de Infraestructura Educativa de Morelos (I.N.E.I.E.M.)


Concepto	Saldo Inicial		Cargos del Periodo		Abonos del Periodo		Saldo Final		Variación del Periodo
	1	2	3	4	5	6	7	8	(4-1)
<b>ACTIVO</b>	<b>33,085,214</b>	<b>132,612,624</b>	<b>68,696,074</b>	<b>97,001,764</b>	<b>63,916,550</b>				
Activo Circulante	3,576,058	132,612,624	68,696,074	67,492,608	63,916,550				
Efectivo y Equivalentes	2,676,395	85,768,930	54,655,535	33,789,790	31,113,395				
Derechos a Recibir Efectivo o Equivalentes	899,178	7,255,611	6,942,332	1,212,457	313,279				
Derechos a Recibir Bienes o Servicios	485	66,630	67,051	64	(421)				
Inventarios	-	-	-	-	-				
Almacenes	-	-	-	-	-				
Estimación por Pérdida o Deterioro de Activos Circulantes	-	-	-	-	-				
Otros Activos Circulantes	-	39,521,453	7,031,156	32,490,297	32,490,297				
Activo No Circulante	29,509,156	-	-	29,509,156	-				
Inversiones Financieras a Largo Plazo	-	-	-	-	-				
Derechos a Recibir Efectivo o Equivalentes a Largo Plazo	-	-	-	-	-				
Bienes Inmuebles, Infraestructura y Construcciones en Proceso	25,657,558	-	-	25,657,558	-				
Bienes Muebles	3,788,958	-	-	3,788,958	-				
Activos Intangibles	62,640	-	-	62,640	-				
Depreciación, Deterioro y Amortización Acumulada de Bienes	-	-	-	-	-				
Activos Diferidos	-	-	-	-	-				
Estimación por Pérdida o Deterioro de Activos no Circulantes	-	-	-	-	-				
Otros Activos no Circulantes	-	-	-	-	-				

Bajo protesta de decir verdad declaramos que los Estados Financieros y sus Notas son razonablemente correctos y responsabilidad del emisor.


ELABORÓ

REVISÓ

  
C. P. JOSE CARLOS ECHEGARAY QUEVEDO.

  
C. JAIME LUJANO RODRIGUEZ.

AUTORIZO



ING. ALEJANDRA VILLARREAL VILLARREAL.

Instituto Estatal de Infraestructura Educativa de Morelos (I.N.E.I.E.M.)

Denominación de las Deudas		Moneda de Contratación	Institución o País Acreedor	Saldo Inicial del Periodo	Saldo Final del Periodo
<b>DEUDA PÚBLICA</b>					
<b>Deuda Interna</b>					
<b>Corto Plazo</b>					
Instituciones de Crédito					
Títulos y Valores					
Arrendamientos Financieros					
<b>Deuda Externa</b>					
Organismos Financieros Internacionales					
Deuda Bilateral					
Títulos y Valores					
Arrendamientos Financieros					
<b>Subtotal a Corto Plazo</b>					
<b>Largo Plazo</b>					
Instituciones de Crédito					
Títulos y Valores					
Arrendamientos Financieros					
<b>Deuda Externa</b>					
Organismos Financieros Internacionales					
Deuda Bilateral					
Títulos y Valores					
Arrendamientos Financieros					
<b>Subtotal a Largo Plazo</b>					
<b>Otros Pasivos</b>					
				424,508	66,041,900
<b>Total Deuda y Otros Pasivos</b>				<b>424,508</b>	<b>66,041,900</b>

Bajo protesta de decir verdad declaramos que los Estados Financieros y sus Notas son razonablemente correctos y responsabilidad del emisor.

ELABORÓ

C. JAIME LUJANO RODRIGUEZ,  
AUXILIAR ESPECIALIZADO.

REVISÓ

C.P. JOSE CARLOS ECHEGARAY QUEVEDO,  
DIRECTOR ADMINISTRATIVO.

AUTORIZÓ

ING. ALEJANDRA VILLARREAL VILLARREAL,  
DIRECTORA GENERAL DEL I.N.E.I.E.M.

**Instituto Estatal de Infraestructura Educativa de Morelos (IN.E.I.E.M.)**

Concepto	Hacienda Pública/Patrimonio Contribuido	Hacienda Pública/Patrimonio Generado de Ejercicios Anteriores	Hacienda Pública/Patrimonio Generado del Ejercicio	Ajustes por Cambios de Valor	TOTAL
<b>Rectificaciones de Resultados de Ejercicios Anteriores</b>					
Patrimonio Neto Inicial Ajustado del Ejercicio	29,454,572	-	-	-	29,454,572
Aportaciones	10,210,083	-	-	-	10,210,083
Donaciones de Capital	19,244,489	-	-	-	19,244,489
Actualización de la Hacienda Pública/Patrimonio	-	-	-	-	-
<b>Variaciones de la Hacienda Pública/Patrimonio Neto del Ejercicio</b>					
Resultados del Ejercicio (Ahorro/Desahorro)	-	2,392,708	813,425	-	3,206,133
Resultados de Ejercicios Anteriores	-	-	813,425	-	813,425
Revalúos	-	2,392,708	-	-	2,392,708
Reservas	-	-	-	-	-
<b>Hacienda Pública/Patrimonio Neto Final del Ejercicio 2015</b>	<b>29,454,572</b>	<b>2,392,708</b>	<b>813,425</b>	<b>-</b>	<b>32,660,705</b>
<b>Cambios en la Hacienda Pública/Patrimonio Neto del Ejercicio</b>					
Aportaciones	-	-	-	-	-
Donaciones de Capital	-	-	-	-	-
Actualización de la Hacienda Pública/Patrimonio	-	-	-	-	-
<b>Variaciones de la Hacienda Pública/Patrimonio Neto del Ejercicio</b>					
Resultados del Ejercicio (Ahorro/Desahorro)	-	(1,200,651)	313,235	-	(887,416)
Resultados de Ejercicios Anteriores	-	-	313,235	-	313,235
Revalúos	-	(1,200,651)	-	-	(1,200,651)
Reservas	-	-	-	-	-
<b>Saldo Neto en la Hacienda Pública / Patrimonio 2016</b>	<b>29,454,572</b>	<b>1,192,057</b>	<b>313,235</b>	<b>-</b>	<b>30,959,864</b>

Bajo protesta de decir verdad declaramos que los Estados Financieros y sus Notas son razonablemente correctos y responsabilidad del emisor.

ELABORÓ

C. JAME LUJANO RODRIGUEZ.  
AUXILIAR ESPECIALIZADO.

REVISÓ

C.P. JOSE CARLOS ECHEGARAY QUEVEDO.  
DIRECTOR ADMINISTRATIVO.

AUTORIZÓ

ING. ALEJANDRA VILLARREAL VILLARREAL.  
DIRECTORA GENERAL DFI IN.F.I.F.M.

Instituto Estatal de Infraestructura Educativa de Morelos (I.N.E.I.E.M.)

Concepto	2016	2015	Concepto	2016	2015
<b>Flujos de Efectivo de las Actividades de Gestión</b>					
<b>Origen</b>	<b>4,433,751</b>	<b>8,606,968</b>	<b>Flujos de Efectivo de las Actividades de Inversión</b>	<b>29,446,516</b>	<b>29,446,516</b>
Impuestos	-	-	Bienes Inmuebles, Infraestructura y Construcciones en Proceso	25,657,558	25,657,558
Cuotas y Aportaciones de Seguridad Social	-	-	Bienes Muebles	3,788,958	3,788,958
Contribuciones de mejoras	-	-	Otros Orígenes de Inversión	-	-
Derechos	-	-	<b>Aplicación</b>	<b>29,446,516</b>	<b>29,446,516</b>
Productos de Tipo Corriente	-	-	Bienes Inmuebles, Infraestructura y Construcciones en Proceso	25,657,558	25,657,558
Aprovechamientos de Tipo Corriente	-	-	Bienes Muebles	3,788,958	3,788,958
Ingresos por Venta de Bienes y Servicios	-	-	Otras Aplicaciones de Inversión	-	-
Ingresos no Comprendidos en las Fracciones de la Ley de Ingresos Causados en Ejercicios Fiscales Anteriores Pendientes de Liquidación o Pago	-	-	<b>Flujos Netos de Efectivo por Actividades de Inversión</b>	<b>-</b>	<b>-</b>
Participaciones y Aportaciones	294,000	3,087,961	<b>Flujo de Efectivo de las Actividades de Financiamiento</b>	<b>-</b>	<b>-</b>
Transferencias, Asignaciones y Subsidios y Otras Ayudas	4,128,141	5,514,510	<b>Origen</b>	<b>-</b>	<b>-</b>
Otros Orígenes de Operación	11,610	4,497	Endeudamiento Neto	-	-
<b>Aplicación</b>	<b>4,120,516</b>	<b>7,793,543</b>	Interno	-	-
Servicios Personales	1,939,408	4,223,940	Externo	-	-
Materiales y Suministros	99,313	287,254	Otros Orígenes de Financiamiento	-	-
Servicios Generales	2,081,795	3,282,349	<b>Aplicación</b>	<b>-</b>	<b>-</b>
Transferencias Internas y Asignaciones al Sector Público	-	-	Servicios de la Deuda	-	-
Transferencias al resto del Sector Público	-	-	Interno	-	-
Subsidios y Subvenciones	-	-	Externo	-	-
Ayudas Sociales	-	-	Otras Aplicaciones de Financiamiento	-	-
Pensiones y Jubilaciones	-	-	<b>Flujos netos de Efectivo por Actividades de Financiamiento</b>	<b>-</b>	<b>-</b>
Transferencias a Fideicomisos, Mandatos y Contratos Análogos	-	-	Incremento/Disminución Neta en el Efectivo y Equivalentes al Efectivo	313,235	813,425
Transferencias a la Seguridad Social	-	-	Efectivo y Equivalente al Efectivo al Inicio del Ejercicio	33,476,555	1,863,350
Donativos	-	-	Efectivo y Equivalente al Efectivo al Final del Ejercicio	33,789,790	2,676,775
Transferencias al Exterior	-	-			
Participaciones	-	-			
Aportaciones	-	-			
Convenios	-	-			
Otras Aplicaciones de Operación	-	-			
<b>Flujos Netos de Efectivo por Actividades de Gestión</b>	<b>313,235</b>	<b>813,425</b>			

Bajo protesta de decir verdad declaramos que los Estados Financieros y sus Notas son razonablemente correctos y responsabilidad del emisor.

ELABORÓ

REVISÓ

C. JAIME-LUJANO ROBRIGUEZ.

C. P. JOSE CARLOS ECHEGARAY QUEVEDO.

AUTORIZÓ

ING. ALEJANDRA VILLARREAL VILLARREAL.


Rubro de Ingresos	Ingreso					Diferencia (6 = 5 - 1)
	Estimado (1)	Ampliaciones y Reducciones (2)	Modificado (3 = 1 + 2)	Devengado (4)	Recaudado (5)	
Impuestos	-	-	-	-	-	-
Cuotas y Aportaciones de Seguridad Social	-	-	-	-	-	-
Contribuciones de Mejoras	-	-	-	-	-	-
Derechos	-	-	-	-	-	-
Productos	-	-	-	-	-	-
Corriente	-	-	-	-	-	-
Capital	-	-	-	-	-	-
Aprovechamientos	-	-	-	-	-	-
Corriente	-	-	-	-	-	-
Capital	-	-	-	-	-	-
Ingresos por Ventas de Bienes y Servicios	-	-	-	-	-	-
Participaciones y Aportaciones	116,099	-	116,099	-	343,745	343,745
Transferencias, Asignaciones, Subsidios y Otras Ayudas	2,001,192	-	2,001,192	4,366,122	4,045,470	4,045,470
Ingresos Derivados de Financiamientos	-	-	-	-	-	-
<b>Total</b>	<b>2,117,291</b>	<b>-</b>	<b>2,117,291</b>	<b>4,366,122</b>	<b>4,389,215</b>	<b>4,389,215</b>
				Ingresos excedentes <sup>1</sup>		

Estado Analítico de Ingresos Por Fuente de Financiamiento	Ingreso					Diferencia (6 = 5 - 1)
	Estimado (1)	Ampliaciones y Reducciones (2)	Modificado (3 = 1 + 2)	Devengado (4)	Recaudado (5)	
Ingresos del Gobierno	-	-	-	-	-	-
Impuestos	-	-	-	-	-	-
Contribuciones de Mejoras	-	-	-	-	-	-
Derechos	-	-	-	-	-	-
Productos	-	-	-	-	-	-
Corriente	-	-	-	-	-	-
Capital	-	-	-	-	-	-
Aprovechamientos	-	-	-	-	-	-
Corriente	-	-	-	-	-	-
Capital	-	-	-	-	-	-
Participaciones y Aportaciones	116,099	-	116,099	-	343,745	343,745
Transferencias, Asignaciones, Subsidios y Otras Ayudas	2,001,192	-	2,001,192	4,366,122	4,045,470	4,045,470
Ingresos de Organismos y Empresas	-	-	-	-	-	-
Cuotas y Aportaciones de Seguridad Social	-	-	-	-	-	-
Ingresos por Ventas de Bienes y Servicios	-	-	-	-	-	-
Transferencias, Asignaciones, Subsidios y Otras Ayudas	-	-	-	-	-	-
Ingresos derivados de financiamiento	-	-	-	-	-	-
Ingresos Derivados de Financiamientos	-	-	-	-	-	-
<b>Total</b>	<b>2,117,291</b>	<b>-</b>	<b>2,117,291</b>	<b>4,366,122</b>	<b>4,389,215</b>	<b>4,389,215</b>
				Ingresos excedentes <sup>1</sup>		

<sup>1</sup> Los Ingresos excedentes se presentan para efectos de cumplimiento de la Ley General de Contabilidad Gubernamental y el importe reflejado debe ser siempre mayor a cero

Del 1 de enero al 30 de septiembre de 2016

Concepto	Egresos					Subejercicio
	Aprobado	Ampliaciones/ (Reducciones)	Modificado	Devengado	Pagado	
	1	2	3 = (1 + 2)	4	5	6 = (3 - 4)
Secretaría Ejecutiva de la Gobernatura	-	-	-	-	-	-
Secretaría de Gobierno	-	-	-	-	-	-
Secretaría de Hacienda	-	-	-	-	-	-
Secretaría de Economía	-	-	-	-	-	-
Secretaría de Desarrollo Agropecuario	-	-	-	-	-	-
Secretaría de Obras Públicas	-	-	-	-	-	-
Secretaría de Educación	-	-	-	-	-	-
Secretaría de Salud	-	-	-	-	-	-
Fiscalía General del Estado	-	-	-	-	-	-
Secretaría de Administración	-	-	-	-	-	-
Secretaría de la Contraloría	-	-	-	-	-	-
Comisión Estatal de Seguridad Pública	-	-	-	-	-	-
Consejería Jurídica	-	-	-	-	-	-
Secretaría de Turismo	-	-	-	-	-	-
Secretaría de Desarrollo Social	-	-	-	-	-	-
Secretaría del Trabajo	-	-	-	-	-	-
Secretaría de Cultura	-	-	-	-	-	-
Secretaría de Desarrollo Sustentable	-	-	-	-	-	-
Secretaría de Innovación, Ciencia y Tecnología	-	-	-	-	-	-
Secretaría de Movilidad y Transporte	-	-	-	-	-	-
Secretaría de Información y Comunicación	-	-	-	-	-	-
Gastos Institucionales	-	-	-	-	-	-
Poder Legislativo	-	-	-	-	-	-
Poder Judicial	-	-	-	-	-	-
Organismos Autónomos	-	-	-	-	-	-
Entidades Paraest. y Fid. No Emp. y No Fin.	2,590,627	-	4,706,108	4,120,096	4,119,964	586,012
Fideicomisos Emp. No Fin. con Part. Est. May.	-	2,115,481	-	-	-	-
Poder Ejecutivo de los Municipios	-	-	-	-	-	-
<b>Total del Gasto</b>	<b>2,590,627</b>	<b>2,115,481</b>	<b>4,706,108</b>	<b>4,120,096</b>	<b>4,119,964</b>	<b>586,012</b>







**Cuenta Pública 2016**  
**Instituto Estatal de Infraestructura Educativa de Morelos (I.N.E.I.E.M.)**  
**Estado Analítico del Ejercicio del Presupuesto de Egresos**  
**Clasificación Económica (por Tipo de Gasto)**  
**Del 1 de enero al 30 de septiembre de 2016**



Concepto	Egresos					Subejercicio 6 = (3 - 4)
	Aprobado 1	Ampliaciones/ (Reducciones) 2	Modificado 3 = (1 + 2)	Devengado 4	Pagado 5	
Gasto Corriente	2,590,277	2,115,481	4,705,758	4,120,096	4,119,964	585,662
Gasto de Capital	350	-	350	-	-	350
Amortización de la Deuda y Disminución de Pasivos	-	-	-	-	-	-
Pensiones y Jubilaciones	-	-	-	-	-	-
Participaciones	-	-	-	-	-	-
<b>Total del Gasto</b>	<b>2,590,627</b>	<b>2,115,481</b>	<b>4,706,108</b>	<b>4,120,096</b>	<b>4,119,964</b>	<b>586,012</b>

→

B

Concepto	Egresos					
	Aprobado 1	Ampliaciones/ (Reducciones) 2	Modificado 3 = (1 + 2)	Devengado 4	Pagado 5	Subejercicio 6 = (3 - 4)
<b>Servicios Personales</b>						
Remuneraciones al Personal de Carácter Permanente	1,389,789	698,406	2,088,195	1,938,988	1,938,988	149,207
Remuneraciones al Personal de Carácter Transitorio	1,106,783	23,694	1,130,477	1,109,320	1,109,320	21,157
Remuneraciones Adicionales y Especiales	21,584	-	21,584	15,129	15,129	6,455
Seguridad Social	178,507	567,664	746,171	668,477	668,477	77,694
Otras Prestaciones Sociales y Económicas	82,915	107,048	189,963	146,062	146,062	43,901
Previsiones	-	-	-	-	-	-
Pago de Estímulos a Servidores Públicos	-	-	-	-	-	-
<b>Materiales y Suministros</b>						
Materiales de Administración, Emisión de Documentos y Artículos Oficiales	162,373	6,658	169,031	99,314	99,314	69,717
Alimentos y Utensilios	18,624	6,062	24,686	18,386	18,386	6,300
Materias Primas y Materiales de Producción y Comercialización	5,358	9,851	15,209	15,109	15,109	100
Materiales y Artículos de Construcción y de Reparación	-	-	-	-	-	-
Productos Químicos, Farmacéuticos y de Laboratorio	-	-	-	-	-	-
Combustibles, Lubrificantes y Aditivos	136,591	(21,498)	115,093	52,216	52,216	62,877
Vestuario, Blancos, Prendas de Protección y Artículos Deportivos	-	-	-	-	-	-
Materiales y Suministros Para Seguridad	-	-	-	-	-	-
Herramientas, Refacciones y Accesorios Menores	1,800	12,243	14,043	13,603	13,603	440
<b>Servicios Generales</b>						
Servicios Básicos	1,038,115	1,410,417	2,448,532	2,081,794	2,081,662	366,738
Servicios de Arrendamiento	262,117	(1,610)	260,507	205,683	205,683	54,824
Servicios Profesionales, Científicos, Técnicos y Otros Servicios	92,700	(23,100)	69,600	-	-	69,600
Servicios Financieros, Bancarios y Comerciales	546,669	129,010	675,679	490,271	490,271	185,408
Servicios de Instalación, Reparación, Mantenimiento y Conservación	42,200	(440)	41,760	10,269	10,269	31,491
Servicios de Comunicación Social y Publicidad	34,945	1,833	36,778	30,910	30,910	5,868
Servicios de Traslado y Viáticos	15,834	800	16,634	14,920	14,788	1,714
Servicios Oficiales	-	-	-	-	-	-
Otros Servicios Generales	43,650	1,303,924	1,347,574	1,329,741	1,329,741	17,833

Concepto	Egresos					Subejercicio
	Aprobado	Amplicaciones/ (Reducciones)	Modificado	Devengado	Pagado	
	1	2	3 = (1 + 2)	4	5	6 = (3 - 4)
<b>Transferencias, Asignaciones, Subsidios y Otras Ayudas</b>						
Transferencias Internas y Asignaciones al Sector Público						
Transferencias al Resto del Sector Público						
Subsidios y Subvenciones						
Ayudas Sociales						
Pensiones y Jubilaciones						
Transferencias a Fideicomisos, Mandatos y Otros Análogos						
Transferencias a la Seguridad Social						
Donativos						
Transferencias al Exterior						
<b>Bienes Muebles, Inmuebles e Intangibles</b>	350		350			350
Mobiliario y Equipo de Administración						
Mobiliario y Equipo Educativo y Recreativo						
Equipo e Instrumental Médico y de Laboratorio						
Vehículos y Equipo de Transporte						
Equipo de Defensa y Seguridad						
Maquinaria, Otros Equipos y Herramientas						
Activos Biológicos						
Bienes Inmuebles						
Activos Intangibles	350		350			350
<b>Inversión Pública</b>						
Obra Pública en Bienes de Dominio Público						
Obra Pública en Bienes Propios						
Proyectos Productivos y Acciones de Fomento						
<b>Inversiones Financieras y Otras Provisiones</b>						
Inversiones Para el Fomento de Actividades Productivas						
Acciones y Participaciones de Capital						
Compra de Títulos y Valores						
Concesión de Préstamos						
Inversiones en Fideicomisos, Mandatos y Otros Análogos						
Otras Inversiones Financieras						
Provisiones para Contingencias y Otras Erogaciones Especiales						

*(Handwritten signature and scribbles)*

Del 1 de enero al 30 de septiembre de 2016

Concepto	Egresos					Subejercicio
	Aprobado 1	Ampliaciones/ (Reducciones) 2	Modificado 3 = (1 + 2)	Devengado 4	Pagado 5	
<b>Participaciones y Aportaciones</b>						6 = (3 - 4)
Participaciones	-	-	-	-	-	-
Aportaciones	-	-	-	-	-	-
Convenios	-	-	-	-	-	-
<b>Deuda Pública</b>						
Amortización de la Deuda Pública	-	-	-	-	-	-
Intereses de la Deuda Pública	-	-	-	-	-	-
Comisiones de la Deuda Pública	-	-	-	-	-	-
Gastos de la Deuda Pública	-	-	-	-	-	-
Costo por Coberturas	-	-	-	-	-	-
Apoyos Financieros	-	-	-	-	-	-
Adeudos de Ejercicios Fiscales Anteriores (Adefas)	-	-	-	-	-	-
<b>Total del Gasto</b>	<b>2,590,627</b>	<b>2,115,481</b>	<b>4,706,108</b>	<b>4,120,096</b>	<b>4,119,964</b>	<b>586,012</b>

B

Handwritten signature

Concepto	Egresos					
	Aprobado 1	Ampliaciones/ (Reducciones) 2	Modificado 3 = (1 + 2)	Devengado 4	Pagado 5	Subejercicio 6 = (3 - 4)
<b>Gobierno</b>						
Legislación	-	-	-	-	-	-
Justicia	-	-	-	-	-	-
Coordinación de la Política de Gobierno	-	-	-	-	-	-
Relaciones Exteriores	-	-	-	-	-	-
Asuntos Financieros y Hacendarios	-	-	-	-	-	-
Seguridad Nacional	-	-	-	-	-	-
Asuntos de Orden Público y de Seguridad Interior	-	-	-	-	-	-
Otros Servicios Generales	-	-	-	-	-	-
<b>Desarrollo Social</b>	2,590,627	2,115,481	4,706,108	4,120,096	4,119,964	586,012
Protección Ambiental	-	-	-	-	-	-
Vivienda y Servicios a la Comunidad	-	-	-	-	-	-
Salud	-	-	-	-	-	-
Recreación, Cultura y Otras Manifestaciones Sociales	-	-	-	-	-	-
Educación	2,590,627	2,115,481	4,706,108	4,120,096	4,119,964	586,012
Protección Social	-	-	-	-	-	-
Otros Asuntos Sociales	-	-	-	-	-	-
<b>Desarrollo Económico</b>	-	-	-	-	-	-
Asuntos Económicos, Comerciales y Laborales en General	-	-	-	-	-	-
Agropecuaria, Silvicultura, Pesca y Caza	-	-	-	-	-	-
Combustibles y Energía	-	-	-	-	-	-
Minería, Manufacturas y Construcción	-	-	-	-	-	-
Transporte	-	-	-	-	-	-
Comunicaciones	-	-	-	-	-	-
Turismo	-	-	-	-	-	-
Ciencia, Tecnología e Innovación	-	-	-	-	-	-
Otras Industrias y Otros Asuntos Económicos	-	-	-	-	-	-
<b>Otros no Clasificados en Funciones Anteriores</b>	-	-	-	-	-	-
Transacciones de la Deuda Pública / Costo Financiero de la Deuda	-	-	-	-	-	-
Transferencias, Participaciones y Aportaciones entre Diferentes Niveles y Ordenes de Gobierno	-	-	-	-	-	-
Saneamiento del Sistema Financiero	-	-	-	-	-	-
Adeudos de Ejercicios Fiscales Anteriores	-	-	-	-	-	-
<b>Total del Gasto</b>	<b>2,590,627</b>	<b>2,115,481</b>	<b>4,706,108</b>	<b>4,120,096</b>	<b>4,119,964</b>	<b>586,012</b>





Concepto	Egresos					Subejercicio
	Aprobado	Ampliaciones/ (Reducciones)	Modificado	Devengado	Pagado	
	1	2	3 = (1 + 2)	4	5	6 = (3 - 4)
<b>Programas</b>						
<b>Subsidios: Sector Social y Privado o Entidades Federativas y Municipios</b>						
Sujetos a Reglas de Operación	-	-	-	-	-	-
Otros Subsidios	-	-	-	-	-	-
<b>Desempeño de las Funciones</b>	2,590,627	2,115,481	4,706,108	4,120,096	4,119,964	586,012
Prestación de Servicios Públicos	2,590,627	2,115,481	4,706,108	4,120,096	4,119,964	586,012
Provisión de Bienes Públicos	-	-	-	-	-	-
Planeación, seguimiento y evaluación de políticas públicas	-	-	-	-	-	-
Promoción y fomento	-	-	-	-	-	-
Regulación y supervisión	-	-	-	-	-	-
Funciones de las Fuerzas Armadas (Únicamente Gobierno Federal)	-	-	-	-	-	-
Específicos	-	-	-	-	-	-
Proyectos de Inversión	-	-	-	-	-	-
<b>Administrativos y de Apoyo</b>						
Apoyo al proceso presupuestario y para mejorar la eficiencia institucional	-	-	-	-	-	-
Apoyo a la función pública y al mejoramiento de la gestión	-	-	-	-	-	-
Operaciones ajenas	-	-	-	-	-	-
<b>Compromisos</b>						
Obligaciones de cumplimiento de resolución jurisdiccional	-	-	-	-	-	-
Desastres Naturales	-	-	-	-	-	-
<b>Obligaciones</b>						
Pensiones y jubilaciones	-	-	-	-	-	-
Aportaciones a la seguridad social	-	-	-	-	-	-
Aportaciones a fondos de estabilización	-	-	-	-	-	-
Aportaciones a fondos de inversión y reestructura de pensiones	-	-	-	-	-	-
<b>Programas de Gasto Federalizado (Gobierno Federal)</b>						
Gasto Federalizado	-	-	-	-	-	-
<b>Participaciones a entidades federativas y municipios</b>						
Costo financiero, deuda o apoyos a deudores y ahorradores de la banca	-	-	-	-	-	-
Adeudos de ejercicios fiscales anteriores	-	-	-	-	-	-
<b>Total del Gasto</b>	<b>2,590,627</b>	<b>2,115,481</b>	<b>4,706,108</b>	<b>4,120,096</b>	<b>4,119,964</b>	<b>586,012</b>

*(Handwritten mark)*

*(Handwritten mark)*



Del 1 de enero al 30 de septiembre de 2016

Concepto	Estimado	Devengado	Pagado <sup>3</sup>
<b>I. Ingresos Presupuestarios (I=1+2)</b>	-	4,366,122	4,389,215
1. Ingresos del Gobierno de la Entidad Federativa <sup>1</sup>	-	4,366,122	4,389,215
2. Ingresos del Sector Paraestatal <sup>1</sup>	-	-	-
<b>II. Egresos Presupuestarios (II=3+4)</b>	2,590,627	4,120,096	4,119,964
3. Egresos del Gobierno de la Entidad Federativa <sup>2</sup>	-	-	-
4. Egresos del Sector Paraestatal <sup>2</sup>	2,590,627	4,120,096	4,119,964
<b>III. Balance Presupuestario (Superávit o Déficit) (III = I - II)</b>	<b>(2,590,627)</b>	<b>246,026</b>	<b>269,251</b>

Concepto	Estimado	Devengado	Pagado <sup>3</sup>
<b>III. Balance presupuestario (Superávit o Déficit)</b>	<b>(2,590,627)</b>	<b>246,026</b>	<b>269,251</b>
<b>IV. Intereses, Comisiones y Gastos de la Deuda</b>	-	-	-
<b>V. Balance Primario ( Superávit o Déficit) (V= III - IV)</b>	<b>(2,590,627)</b>	<b>246,026</b>	<b>269,251</b>

Concepto	Estimado	Devengado	Pagado <sup>3</sup>
<b>A. Financiamiento</b>	-	-	-
<b>B. Amortización de la deuda</b>	-	-	-
<b>C. Endeudamiento ó desendeudamiento (C = A - B)</b>	-	-	-

<sup>1</sup> Los Ingresos que se presentan son los ingresos presupuestarios totales sin incluir los ingresos por financiamientos. Los Ingresos del Gobierno de la Entidad Federativa corresponden a los del Poder Ejecutivo, Legislativo Judicial y Autónomos

<sup>2</sup> Los egresos que se presentan son los egresos presupuestarios totales sin incluir los egresos por amortización. Los egresos del Gobierno de la Entidad Federativa corresponden a los del Poder Ejecutivo, Legislativo, Judicial y Órganos Autónomos

<sup>3</sup> Para Ingresos se reportan los Ingresos recaudados; para egresos se reportan los egresos pagados

