

Dependencia:  
Departamento:  
Oficio/Numero:  
Expediente:  
28 ABR 2017  
2017. Año del Centenario de la Promulgación de la  
Constitución Política de los Estados Unidos Mexicanos.  
FOLIO: 5828

CONGRESO DEL ESTADO DE MORELOS  
LII LEGISLATURA  
**RECIBIDO**  
28 ABR 2017  
SECRETARÍA DE SERVICIOS  
LEGISLATIVOS Y PARLAMENTARIOS

9446  
11012  
C/Coipeta y C/

Cuernavaca, Mor: a 28 de Abril del 2017.

**DIPUTADA BEATRIZ VARGAS ALATRISTE**  
PRESIDENTE DE LA MESA DIRECTIVA DEL  
CONGRESO DEL ESTADO DE MORELOS.  
PRESENTE.

**RECIBIDO**  
28 ABR 2017

Recibi  
Alina Vargas  
11:21am

**ASUNTO:** Cuenta Pública del 1er Trimestre.

DIP. EDER EDUARDO ROJAS


Adjunto al presente se encuentra la Cuenta Pública del Instituto Estatal de Infraestructura Educativa Morelos correspondiente al 1er Trimestre del ejercicio 2017 y así continuar con los trámites administrativos que tengan lugar:

Nº	ESTADOS/REPORTES/CONTROLES	FOLIO
1.-	Estado de Actividades de 01 de Enero al 31 de Marzo del 2017. (Impreso y CD).	0005-0005
2.-	Estado de Situación Financiera detallado- LDF de 01 de Enero al 31 de Marzo del 2017. (Impreso y CD).	0006-0007
3.-	Estado de Cambios en la Situación Financiera de 01 de Enero al 31 de Marzo del 2017. (Impreso y CD).	0008-0008
4.-	Estado Analítico del Activo de 01 de Enero al 31 de Marzo del 2017. (Impreso y CD).	0009-0009
5.-	Informe Analítico de la Deuda Pública y Otros Pasivos - LDF de 01 de Enero al 31 de Marzo del 2017. (Impreso y CD).	0010-0010
6.-	Informe Analítico de Obligaciones Diferentes de Financiamiento - LDF del 01 de Enero al 31 de Marzo del 2017. (Impreso y CD).	0011-0011
7.-	Estado de Variación en la Hacienda Pública de 01 de Enero al 31 de Marzo del 2017. (Impreso y CD).	0012-0012
8.-	Estado de Flujo de Efectivo de 01 de Enero al 31 de Marzo del 2017. (Impreso y CD).	0013-0013
9.-	Balance Presupuestario - LDF de 01 de Enero al 31 de Marzo del 2017. (Impreso y CD).	0015-0015
10.-	Estado Analítico de Ingresos de 01 de Enero al 31 de Marzo del 2017. (Impreso y CD).	0016-0016
11.-	Estado Analítico del Ejercicio del Presupuesto de Egresos Detallados - LDF de 01 de Enero al 31 de Marzo del 2017. (Impreso y CD).	0017-0018
12.-	Estado Analítico del Ejercicio del Presupuesto de Egresos Detallado Clasificación Administrativa de 01 de Enero al 31 de Marzo del 2017. (Impreso y CD).	0019-0019

13.-	Estado Analítico del Ejercicio del Presupuesto de Egresos Detallado – LDF Clasificación Funcional (Finalidad y Función) de 01 de Enero al 31 de Marzo del 2017. (Impreso y CD).	0020-0020
14.-	Estado Analítico del Ejercicio del Presupuesto de Egresos Detallado – LDF Clasificación de Servicios Personales por categoría de 01 de Enero al 31 de Marzo del 2017. (Impreso y CD).	0021-0021
15.-	Estado Analítico del Ejercicio del Presupuesto de Egresos Clasificación Económica (por Tipo de Gastos) de 01 de Enero al 31 de Marzo del 2017. (Impreso y CD).	0022-0022
16.-	Endeudamiento Neto de 01 de Enero al 31 de Marzo del 2017. (Impreso y CD).	0023-0023
17.-	Intereses de la Deuda de 01 de Enero al 31 de Marzo del 2017. (Impreso y CD).	0024-0024
18.-	Gastos por Categoría Programática de 01 de Enero al 31 de Marzo del 2017. (Impreso y CD).	0026-0026
19.-	Indicadores de Postura Fiscal Gasto de 01 de Enero al 31 de Marzo del 2017. (Impreso y CD).	0027-0027
20.-	Relación de Bienes Muebles que Componen el Patrimonio. (Impreso y CD).	0029-0057
21.-	Relación de Bienes Inmuebles que Componen el Patrimonio. (Impreso y CD).	0058-0058
22.-	Relación de Cuentas Bancarias Productivas Específicas. (Impreso y CD).	0059-0059
23.-	Balanzas de comprobación de 01 de Enero al 31 de Marzo del 2017. (Impreso y CD).	0067-0091
24.-	Liberación de Recursos de los meses de Enero, Febrero y Marzo del 2017.	0092-0197
25	Conciliaciones bancarias-contables, debidamente integradas con carátula, anexos, auxiliar contable, estado de cuenta bancario, mensuales y de cada una de las cuentas aperturadas para el manejo y control de los recursos en sus diferentes modalidades por tipo de recurso de los meses de Enero, Febrero y Marzo del 2017.	0198-325

Sin más al respecto quedo pendiente para cualquier duda o aclaración, haciendo propicia la ocasión para enviarle un cordial saludo.

**A T E N T A M E N T E**




**ING. ALEJANDRA VILLARREAL VILLARREAL**  
**DIRECTORA GENERAL DEL INSTITUTO ESTATAL**  
**DE INFRAESTRUCTURA EDUCATIVA.**

C.C.P. **Mra. Beatriz Ramírez Velázquez** - Secretaria de Educación - Para su conocimiento.  
**Lic. José Vicente Loredó Méndez** - Auditor General de la Entidad Superior de Auditoría y Fiscalización del Congreso del Estado de Morelos. (Mismo fin).  
**Dip. C.P. Edrer Eduardo Rodríguez Casillas** - Presidente de la Com. de Hda., Presupuesto y Cta. Pública. H. Congreso del Edo.- (Mismo fin).  
**C.P. Reyna Diana Leticia Barrios Salazar** - Directora Administrativa del I.N.E.I.E.M. (Mismo fin)

Expediente Minutario  
RDLBS  
RDLBS



**Instituto Estatal  
de Infraestructura  
Educativa Morelos**



**VISIÓN  
MORELOS**

Concepto	2017	2016	Concepto	2017	2016
<b>INGRESOS Y OTROS BENEFICIOS</b>			<b>GASTOS Y OTRAS PÉRDIDAS</b>		
<i>Ingresos de la Gestión</i>			<i>Gastos de Funcionamiento</i>	987,353	5,735,473
Impuestos	-	-	Servicios Personales	725,612	3,023,488
Cuotas y Aportaciones de Seguridad Social	-	-	Materiales y Suministros	40,657	295,336
Contribuciones de Mejoras	-	-	Servicios Generales	221,084	2,416,649
Derechos	-	-	<i>Transferencia, Asignaciones, Subsidios y Otras Ayudas</i>	-	-
Productos de Tipo Corriente	-	-	Transferencias Internas y Asignaciones al Sector Público	-	-
Aprovechamientos de Tipo Corriente	-	-	Transferencias al Resto del Sector Público	-	-
Ingresos por Venta de Bienes y Servicios	-	-	Subsidios y Subvenciones	-	-
Ingresos no Comprendidos en las Fracciones de la Ley de	-	-	Ayudas Sociales	-	-
Ingresos Causados en Ejercicios Fiscales Anteriores Pendientes	-	-	Pensiones y Jubilaciones	-	-
de Liquidación o Pago	-	-	Transf. a Fideicomisos, Mandatos y Contratos Análogos	-	-
	-	-	Transferencias a la Seguridad Social	-	-
<i>Participaciones, Aportaciones, Transferencias, Asignaciones, Subsidios y Otras Ayudas</i>	1,190,797	50,590,917	Donativos	-	-
Participaciones y Aportaciones	-	45,287,403	Transferencias al Exterior	-	-
Transferencia, Asignaciones, Subsidios y Otras ayudas	1,190,797	5,303,514	<i>Participaciones y Aportaciones</i>	-	-
	-	-	Participaciones	-	-
<i>Otros Ingresos y Beneficios</i>	76,918	30,030	Aportaciones	-	-
Ingresos Financieros	76,918	30,029	Convenios	-	-
Incremento por Variación de Inventarios	-	-	<i>Intereses, Comisiones y Otros Gastos de la Deuda Púb.</i>	-	-
Disminución del Exceso de Estimaciones por Pérdida o	-	-	Intereses de la Deuda Pública	-	-
Deterioro u Obsolescencia	-	-	Comisiones de la Deuda Pública	-	-
Disminución del Exceso de Provisiones	-	-	Gastos de la Deuda Pública	-	-
Otros Ingresos y Beneficios Varios	-	1	Costo por Coberturas	-	-
	-	-	Apoyos Financieros	-	-
<b>Total de Ingresos y Otros Beneficios</b>	<b>1,267,715</b>	<b>50,620,947</b>	<i>Otros Gastos y Pérdidas Extraordinarias</i>	-	-
	-	-	Estimaciones, Depreciaciones, Deterioros, Obsolescencia y	-	-
	-	-	Amortizaciones	-	-
	-	-	Provisiones	-	-
	-	-	Disminución de Inventarios	-	-
	-	-	Aumento por Insuficiencia de Estimaciones por Pérdida o	-	-
	-	-	Deterioro y Obsolescencia	-	-
	-	-	Aumento por Insuficiencia de Provisiones	-	-
	-	-	Otros Gastos	-	-
	-	-	<i>Inversión Pública</i>	-	-
	-	-	Inversión Pública no Capitalizable	-	-
	-	-	<b>Total de Gastos y Otras Pérdidas</b>	<b>987,353</b>	<b>5,735,473</b>
	-	-	<b>Resultados del Ejercicio (Ahorro/Desahorro)</b>	<b>280,362</b>	<b>44,885,474</b>

Bajo protesta de decir verdad declaramos que los Estados Financieros y sus Notas son razonablemente correctos y responsablemente correctos y responsables de la información contenida en el presente informe.

ELABORÓ  
C. JAIME LUJANO RODRIGUEZ  
AUXILIAR ESPECIALIZADO

REVISÓ  
C.P. REVILIA FERNANDA LETICIA BARRIOS SALAZAR  
ENCARGADA DE DESPACHO DE LA DIRECCIÓN ADMINISTRATIVA.

AUTORIZÓ  
ING. ALEJANDRA VILLARREAL VILLARREAL  
DIRECTORA GENERAL DEL I.N.E.I.E.M.

CONCEPTO	31 de marzo 2017	31 de diciembre 2016	CONCEPTO	31 de marzo 2017	31 de diciembre 2016
<b>ACTIVO</b>			<b>PASIVO</b>		
<b>Activo Circulante</b>			<b>Pasivo Circulante</b>		
Efectivo	33,559,248	31,825,482	Cuentas por Pagar a Corto Plazo	196,823	404,661
Bancos/Tesorería	3,000	3,000	Servicios Personales por Pagar a Corto Plazo	27,998	109,208
Bancos/Dependencias y Otros	25,199,002	30,508,312	Proveedores por Pagar a Corto Plazo	136,605	263,291
Inversiones Temporales (Hasta 3 meses)	-	-	Contratistas por Obras Públicas por Pagar a Corto Plazo	-	-
Fondos con Afectación Específica	-	-	Participaciones y Aportaciones por Pagar a Corto Plazo	-	-
Depósitos de Fondos de Terceros en Garantía y/o Admón.	8,357,246	1,314,170	Transferencias Otorgadas por Pagar a Corto Plazo	-	-
Otros Efectivos y Equivalentes	-	-	Int., Comisiones y Otros Gastos de la Deuda Púb. por Pagar a Corto Plazo	59,777	60,196
Derechos a Recibir Efectivo o Equivalentes	9,533,205	9,529,161	Retenciones y Contribuciones por Pagar a Corto Plazo	-	-
Inversiones Financieras de Corto Plazo	566,474	561,732	Devoluciones de la Ley de Ingresos por Pagar a Corto Plazo	(27,557)	(28,034)
Cuentas por Cobrar a Corto Plazo	8,745,547	8,749,571	Otras Cuentas por Pagar a Corto Plazo	-	-
Deudores Diversos por Cobrar a Corto Plazo	-	-	Documentos por Pagar a Corto Plazo	-	-
Ingresos por Recuperar a Corto Plazo	181,995	181,995	Documentos Comerciales por Pagar a Corto Plazo	-	-
Deudores por Anticipos de la Tesorería a Corto Plazo	-	-	Documentos con Contratistas por Obras Púb. por Pagar a Corto Plazo	-	-
Préstamos Otorgados a Corto Plazo	-	-	Otros Documentos por Pagar a Corto Plazo	-	-
Otros Derechos a Recibir Efectivo o Equiv. a Corto Plazo	39,189	35,863	Porción a Corto Plazo de la Deuda Pública a Largo Plazo	-	-
Derechos a Recibir Bienes o Servicios	(5,863)	(5,863)	Porción a Corto Plazo de la Deuda Pública Interna	-	-
Ant. a Proveedores por Adq. de Bienes y Prest. de Serv. a Corto Plazo	(5,863)	(5,863)	Porción a Corto Plazo de la Deuda Pública Externa	-	-
Ant. a Proveedores por Adq. de Bienes Inm. y Muebles a Corto Plazo	-	-	Porción a Corto Plazo de Arrendamiento Financiero	-	-
Ant. a Proveedores por Adq. de Bienes Intangibles a Corto Plazo	-	-	Títulos y Valores a Corto Plazo	-	-
Anticipo a Contratistas por Obras Públicas a Corto Plazo	-	-	Títulos y Valores de la Deuda Pública Interna a Corto Plazo	-	-
Otros Derechos a Recibir Bienes o Servicios a Corto Plazo	-	-	Títulos y Valores de la Deuda Pública Externa a Corto Plazo	-	-
Inventarios	-	-	Pasivos Diferidos a Corto Plazo	-	-
Inventario de Mercancías para Venta	-	-	Ingresos Cobrados por Adelantado a Corto Plazo	-	-
Inventario de Mercancías Terminadas	-	-	Intereses Cobrados por Adelantado a Corto Plazo	-	-
Inventario de Mercancías en Proceso de Elaboración	-	-	Otros Pasivos Diferidos a Corto Plazo	-	-
Inventario de Materias Primas, Mat. y Suministros para Producción	-	-	Fondos y Bienes de Terceros en Garantía y/o Admón. a C. P.	138,955,964	92,766,256
Bienes en Tránsito	-	-	Fondos en Garantía a Corto Plazo	-	-
Almacenes	-	-	Fondos en Administración a Corto Plazo	138,955,964	92,766,256
Almacén de Materiales y Suministros de Consumo	-	-	Fondos Contingentes a Corto Plazo	-	-
Estimación por Pérdida o Deterioro de Activos Circulantes	130,510,747	91,352,225	Fondos de Fideicomisos, Mandatos y Contratos Análogos a Corto Plazo	-	-
Est. para Ctas. Incobrables por Derechos a Recibir Efectivo o Equiv.	-	-	Otros Fondos de Terceros en Garantía y/o Administración a Corto Plazo	-	-
Estimación por Deterioro de Inventarios	-	-	Valores y Bienes en Garantía a Corto Plazo	-	-
Otros Activos Circulantes	-	-	Provisiones a Corto Plazo	-	-
Valores en Garantía	-	-	Provisión para Demandas y Juicios a Corto Plazo	-	-
Bienes en Garantía (excluye depósitos de fondos)	-	-	Provisión para Contingencias a Corto Plazo	-	-
Bienes Deriv. de Embargos, Decom., Aseguramientos y Dación en Pago	-	-	Otras Provisiones a Corto Plazo	-	-
Adquisición con Fondos de Terceros	130,510,747	91,352,225	Otros Pasivos a Corto Plazo	-	-
			Ingresos por Clasificar	-	-
			Recaudación por Participar	-	-
			Otros Pasivos Circulantes	-	-
<b>Total de Activos Circulantes</b>	<b>173,597,337</b>	<b>132,701,005</b>	<b>Total de Pasivos Circulantes</b>	<b>139,152,787</b>	<b>93,170,917</b>

CONCEPTO	31 de marzo 2017	31 de diciembre 2016	CONCEPTO	31 de marzo 2017	31 de diciembre 2016
<b>Activo No Circulante</b>			<b>Pasivo No Circulante</b>		
Inversiones Financieras a Largo Plazo	-	-	Cuentas por Pagar a Largo Plazo	-	-
Derechos a Recibir Efectivo o Equivalentes a Largo Plazo	-	-	Documentos por Pagar a Largo Plazo	-	-
Bienes Inmuebles, Infraestructura y Const. en Proceso	37,316,826	32,078,426	Deuda Pública a Largo Plazo	-	-
Bienes Muebles	3,860,948	3,860,948	Pasivos Diferidos a Largo Plazo	-	-
Activos Intangibles	62,640	62,640	Fdos. y Bienes de Terceros en Garantía y/o en Admón. a L.P.	-	-
Depreciación, Deterioro y Amortización Acumulada de Bienes	-	-	Provisiones a Largo Plazo	-	-
Activos Diferidos	-	-	<b>Total de Pasivos No Circulantes</b>	-	-
Estimación por Pérdida o Deterioro de Activos no Circulantes	-	-	<b>Total del Pasivo</b>	139,152,787	93,170,917
Otros Activos no Circulantes	-	-	<b>HACIENDA PÚBLICA / PATRIMONIO</b>		
<b>Total de Activos No Circulantes</b>	41,240,414	36,002,014	Hacienda Pública / Patrimonio Contribuido	29,454,572	29,454,572
<b>Total del Activo</b>	214,837,751	168,703,019	Aportaciones	10,210,083	10,210,083
			Donaciones de Capital	19,244,489	19,244,489
			Actualización de la Hacienda Pública / Patrimonio	-	-
			Hacienda Pública / Patrimonio Generado	46,230,392	46,077,530
			Resultados del Ejercicio (Ahorro / Desahorro)	280,362	44,885,474
			Resultados de Ejercicios Anteriores	45,950,030	1,192,056
			Revalúos	-	-
			Reservas	-	-
			Rectificaciones de Resultados de Ejercicios Anteriores	-	-
			<b>Exceso o Insuficiencia en la Actualización de la Hacienda Pública / Patrimonio</b>	-	-
			Resultado por Posición Monetaria	-	-
			Resultado por Tenencia de Activos no Monetarios	-	-
			<b>Total Hacienda Pública / Patrimonio</b>	75,684,964	75,532,102
			<b>Total del Pasivo y Hacienda Pública / Patrimonio</b>	214,837,751	168,703,019

Bajo protesta de decir verdad declaramos que los Estados Financieros y sus Notas son razonablemente correctos y responsabilidad del emisor

ELABORÓ  
  
C. JAIME LUJÁN RODRIGUEZ  
AUXILIAR ESPECIALIZADO

REVISÓ  
  
C.P. LETICIA BARRIOS SALZAR  
ENCARGADA DE DESPACHO DE LA DIRECCION ADMINISTRATIVA

AUTORIZÓ  
  
ING. ALEJANDRA VILLARREAL  
DIRECTORA GENERAL DEL I.N.E.I.E.M.

Concepto	Origen	Aplicación	Concepto	Origen	Aplicación
<b>ACTIVO</b>					
<b>Activo Circulante</b>		46,134,732	<b>PASIVO</b>	46,189,708	207,838
Efectivo y Equivalentes			<b>Activo Circulante</b>	46,189,708	207,838
Derechos a Recibir Efectivo o Equivalentes		1,733,766	Cuentas por Pagar a Corto Plazo		207,838
Derechos a Recibir Bienes o Servicios		4,044	Documentos por Pagar a Corto Plazo		-
Inventarios		-	Porción a Corto Plazo de la Deuda Pública a Largo Plazo		-
Almacenes		-	Títulos y Valores a Corto Plazo		-
Estimación por Pérdida o Deterioro de Activos Circulantes		-	Pasivos Diferidos a Corto Plazo		-
Otros Activos Circulantes		39,158,522	Fdos. y Bienes de Terceros en Garantía y/o Admón. a C. P.	46,189,708	-
			Provisiones a Corto Plazo		-
			Otros Pasivos a Corto Plazo		-
<b>Activo No Circulante</b>		5,238,400			
Inversiones Financieras a Largo Plazo		-	<b>Activo No Circulante</b>		
Derechos a Recibir Efectivo o Equivalentes a Largo Plazo		-	Cuentas por Pagar a Largo Plazo		-
Bienes Inmuebles, Infraestructura y Constr. en Proceso		5,238,400	Documentos por Pagar a Largo Plazo		-
Bienes Muebles		-	Deuda Pública a Largo Plazo		-
Activos Intangibles		-	Pasivos Diferidos a Largo Plazo		-
Depreciación, Deterioro y Amort. Acumulada de Bienes		-	Fdos. y Bienes de Terceros en Garantía y/o Admón. a L. P.		-
Activos Diferidos		-	Provisiones a Largo Plazo		-
Est. por Pérdida o Deterioro de Activos no Circulantes		-			
Otros Activos no Circulantes		-	<b>HACIENDA PÚBLICA / PATRIMONIO</b>	44,757,974	44,605,112
			<b>Hacienda Pública / Patrimonio Contribuido</b>		
			Aportaciones		-
			Donaciones de Capital		-
			Actualización de la Hacienda Pública / Patrimonio		-
			<b>Hacienda Pública / Patrimonio Generado</b>	44,757,974	44,605,112
			Resultados del Ejercicio (Ahorro / Desahorro)		44,605,112
			Resultados de Ejercicios Anteriores	44,757,974	-
			Revalúos		-
			Reservas		-
			Rectificaciones de Resultados de Ejercicios Anteriores		-
			<b>Exceso o Insuficiencia en la Actualización de la Hacienda Pública / Patrimonio</b>		
			Resultado por Posición Monetaria		-
			Resultado por Tenencia de Activos no Monetarios		-

Bajo protesta de decir verdad declaramos que los Estados Financieros y sus Notas son razonablemente correctos y responsabilidad del emisor.

ELABORÓ  
C. JAMES HERNÁNDEZ RODRIGUEZ  
AUXILIAR ESPECIALIZADO

REVISÓ  
C. P. REYNALDA LETICIA BARRIOS SALAZAR  
ENCARGADA DE DESPACHO DE LA DIRECCION ADMINISTRATIVA

AUTORIZO  
ING. ALEJANDRA VILLARREAL VILLARREAL  
DIRECTORA GENERAL DEL I.N.E.I.E.M.

Concepto	Saldo Inicial 1	Cargos del Periodo 2	Abonos del Periodo 3	Saldo Final 4 = (1 + 2 - 3)	Variación del Periodo (4 - 1)
<b>ACTIVO</b>	<b>168,703,019</b>	<b>99,448,984</b>	<b>53,314,252</b>	<b>214,837,751</b>	<b>46,134,732</b>
<b>Activo Circulante</b>	<b>132,701,005</b>	<b>94,210,584</b>	<b>53,314,252</b>	<b>173,597,337</b>	<b>40,896,332</b>
Efectivo y Equivalentes	31,825,482	50,920,559	49,186,793	33,559,248	1,733,766
Derechos a Recibir Efectivo o Equivalentes	9,529,161	1,039,882	1,035,838	9,533,205	4,044
Derechos a Recibir Bienes o Servicios	(5,863)	-	-	(5,863)	-
Inventarios	-	-	-	-	-
Almacenes	-	-	-	-	-
Estimación por Pérdida o Deterioro de Activos Circulantes	-	-	-	-	-
Otros Activos Circulantes	91,352,225	42,250,143	3,091,621	130,510,747	39,158,522
<b>Activo No Circulante</b>	<b>36,002,014</b>	<b>5,238,400</b>	<b>-</b>	<b>41,240,414</b>	<b>5,238,400</b>
Inversiones Financieras a Largo Plazo	-	-	-	-	-
Derechos a Recibir Efectivo o Equivalentes a Largo Plazo	-	-	-	-	-
Bienes Inmuebles, Infraestructura y Constr. en Proceso	32,078,426	5,238,400	-	37,316,826	5,238,400
Bienes Muebles	3,860,948	-	-	3,860,948	-
Activos Intangibles	62,640	-	-	62,640	-
Depreciación, Deterioro y Amort. Acumulada de Bienes	-	-	-	-	-
Activos Diferidos	-	-	-	-	-
Est. por Pérdida o Deterioro de Activos no Circulantes	-	-	-	-	-
Otros Activos no Circulantes	-	-	-	-	-

Bajo protesta de decir verdad declaramos que los Estados Financieros y sus Notas son razonablemente correctos y responsabilidad del emisor.

ELABORÓ

C. JAIME LUJANO RODRIGUEZ  
AUXILIAR ESPECIALIZADO

REVISÓ

C.P. REYNA YANA LETICIA BARRIOS SALAZAR  
ENCARGADA DE DESPACHO DE LA DIRECCION  
ADMINISTRATIVA

AUTORIZO

ING. ALEJANDRA VILLARREAL VILLARREAL  
DIRECTORA GENERAL DEL IN.E.I.E.M.

Denominación de la Deuda Pública y Otros Pasivos	Saldo al 31 de Diciembre de 2016	Disposiciones del Periodo	Amortizaciones del Periodo	Revaluaciones, Reclasificaciones y Otros Ajustes	Saldo Final del Periodo	Pago de Intereses del Periodo	Pago de Comisiones y demás costos asociados durante el Periodo
<b>Deuda Pública</b>	-	-	-	-	-	-	-
<i>Corto Plazo</i>	-	-	-	-	-	-	-
Instituciones de Crédito	-	-	-	-	-	-	-
Títulos y Valores	-	-	-	-	-	-	-
Arrendamientos Financieros	-	-	-	-	-	-	-
<i>Largo Plazo</i>	-	-	-	-	-	-	-
Instituciones de Crédito	-	-	-	-	-	-	-
Títulos y Valores	-	-	-	-	-	-	-
Arrendamientos Financieros	-	-	-	-	-	-	-
<b>Otros Pasivos</b>	<b>93,170,917</b>	-	-	-	<b>139,152,787</b>	-	-
<b>Total de la Deuda Pública y Otros Pasivos</b>	<b>93,170,917</b>	-	-	-	<b>139,152,787</b>	-	-
<b>Deuda Contingente<sup>1</sup> (Informativo)</b>	-	-	-	-	-	-	-
Deuda Contingente 1	-	-	-	-	-	-	-
Deuda Contingente 2	-	-	-	-	-	-	-
Deuda Contingente xx	-	-	-	-	-	-	-
<b>Valor de Instrumentos Bono Cupón Cero<sup>2</sup></b>	-	-	-	-	-	-	-
Instrumento Bono Cupón Cero 1	-	-	-	-	-	-	-
Instrumento Bono Cupón Cero 2	-	-	-	-	-	-	-
Instrumento Bono Cupón Cero 3	-	-	-	-	-	-	-


1 Se refiere a cualquier Financiamiento sin fuente o garantía de pago definida, que sea asumida de manera solidaria o subsidiaria por las Entidades Federativas con sus Municipios, organismos descentralizados y empresas de participación estatal mayoritaria y fideicomisos, locales o municipales, y por los Municipios con sus respectivos organismos descentralizados y empresas de participación municipal mayoritaria.


2 Se refiere al valor del Bono Cupón Cero que respalda el pago de los créditos asociados al mismo (Activo).

Obligaciones a Corto Plazo	Monto Contratado	Plazo Pactado	Tasa de Interés	Comisiones y Costos Relacionados	Tasa Efectiva
<b>Obligaciones a Corto Plazo (Informativo)</b>	-	-	-	-	-
<i>Crédito 1</i>	-	-	-	-	-
<i>Crédito 2</i>	-	-	-	-	-
<i>Crédito xx</i>	-	-	-	-	-

Bajo protesta de decir verdad declaramos que los Estados Financieros y sus Notas son razonablemente correctos y responsabilidad del emisor.

ELABORO  
  
C. JAIME LLUANO RODRIGUEZ  
AUXILIAR ESPECIALIZADO

REVISO  
  
C. P. REYNA DIANA LETICIA BARRIOS SALAZAR  
ENCARGADA DE DESPACHO DE LA DIRECCION  
ADMINISTRATIVA


AUTORIZO  
  
ING. ALEJANDRA VILLARREAL VILLARREAL  
DIRECTORA GENERAL DEL I.N.E.I.E.M.





Denominación de las Obligaciones Diferentes de Financiamiento	Fecha del Contrato	Fecha de inicio de operación del proyecto	Fecha de vencimiento	Monto de la inversión pactado	Plazo pactado	Monto promedio mensual del pago de la contraprestación	Monto promedio mensual del pago de la contraprestación correspondiente al pago de inversión	Monto pagado de la inversión al 31 de marzo de 2017	Monto pagado de la inversión por parte de la inversión actualizado al 31 de marzo de 2017	Saldo pendiente por pagar de la inversión al 31 de marzo de 2017
<b>Asociaciones Público Privadas</b>										
APP 1										
APP 2										
APP 3										
APP xx										
<b>Otros Instrumentos</b>										
Otro Instrumentos 1										
Otro Instrumentos 2										
Otro Instrumentos 3										
Otro Instrumentos xx										
<b>Total de Obligaciones Diferentes de Financiamiento</b>										

NO APLICA

Bajo protesta de decir verdad declaramos que los Estados Financieros y sus Notas son razonablemente correctos y responsabilidad del emisor.

  
**ELABORÓ**  
**C. JAIME ESQUIVEL RODRIGUEZ**  
**AUXILIAR ESPECIALIZADO**

  
**REVISÓ**  
**C.P. LETICIA BARRIOS SALAZAR**  
**ENCARGADA DE DESPACHO DE LA DIRECCION ADMINISTRATIVA**

  
**AUTORIZO**  
**ING. ALEJANDRA VILLARREAL VILLARREAL**  
**DIRECTORA GENERAL DEL I.N.E.I.E.M.**

Concepto	Hacienda Pública/Patrimonio Contribuido	Hacienda Pública/Patrimonio Generado de Ejercicios Anteriores	Hacienda Pública/Patrimonio Generado del Ejercicio	Ajustes por Cambios de Valor	TOTAL
<b>Rectificaciones de Resultados de Ejercicios Anteriores</b>					
<b>Patrimonio Neto Inicial Ajustado del Ejercicio</b>	29,454,572	-	-	-	29,454,572
<i>Aportaciones</i>	10,210,083	-	-	-	10,210,083
<i>Donaciones de Capital</i>	19,244,489	-	-	-	19,244,489
<i>Actualización de la Hacienda Pública / Patrimonio</i>	-	-	-	-	-
<b>Variaciones de la Hacienda Pública / Patrimonio Neto del Ejercicio</b>	-	1,192,056	44,885,474	-	46,077,530
<i>Resultados del Ejercicio (Ahorro / Desahorro)</i>	-	-	44,885,474	-	44,885,474
<i>Resultados de Ejercicios Anteriores</i>	-	1,192,056	-	-	1,192,056
<i>Revalúos</i>	-	-	-	-	-
<i>Reservas</i>	-	-	-	-	-
<b>Hacienda Pública / Patrimonio Neto Final del Ej. 2016</b>	29,454,572	1,192,056	44,885,474	-	75,532,102
<b>Cambios en la Hacienda Pública / Patrimonio Neto del Ejercicio</b>					
<i>Aportaciones</i>	-	-	-	-	-
<i>Donaciones de Capital</i>	-	-	-	-	-
<i>Actualización de la Hacienda Pública / Patrimonio</i>	-	-	-	-	-
<b>Variaciones de la Hacienda Pública / Patrimonio Neto del Ejercicio</b>	-	44,757,974	280,362	-	45,038,336
<i>Resultados del Ejercicio (Ahorro / Desahorro)</i>	-	-	280,362	-	280,362
<i>Resultados de Ejercicios Anteriores</i>	-	44,757,974	-	-	44,757,974
<i>Revalúos</i>	-	-	-	-	-
<i>Reservas</i>	-	-	-	-	-
<b>Saldo Neto en la Hacienda Pública / Patrimonio 2017</b>	29,454,572	45,950,030	280,362	-	75,684,964

Bajo protesta de decir verdad declaramos que los Estados Financieros y sus Notas son razonablemente correctos y responsabilidad del emisor.

ELABORÓ

C. JAIME LUJANO RODRÍGUEZ  
AUXILIAR ESPECIALIZADO

REVISÓ

C. P. REYNA DÍAZ LETICIA BARRIOS SALAZAR  
ENCARGADA DE DESPACHO DE LA DIRECCION  
ADMINISTRATIVA

AUTORIZÓ

ING. ALEJANDRA VILLARREAL VILLARREAL  
DIRECTORA GENERAL DEL IN.E.I.E.M.

Concepto	2016	2017	Concepto	2016	2017
<b>Flujos de Efectivo de las Actividades de Gestión</b>					
<b>Origen</b>		1,267,715	<b>Flujos de Efectivo de las Actividades de Inversión</b>		
Impuestos		-	<b>Origen</b>	50,620,947	-
Cuotas y Aportaciones de Seguridad Social		-	Bienes Inmuebles, Infraestructura y Construcciones en Proceso	-	-
Contribuciones de mejoras		-	Bienes Muebles	-	-
Derechos		-	Otros Orígenes de Inversión	-	-
Productos de Tipo Corriente		-	<b>Aplicación</b>		
Aprovechamientos de Tipo Corriente		-	Bienes Inmuebles, Infraestructura y Construcciones en Proceso	-	-
Ingresos por Venta de Bienes y Servicios		-	Bienes Muebles	-	-
Ingresos no Comprendidos en las Fracciones de la Ley de Ingresos Causados en Ejercicios Fiscales Anteriores		-	Otras Aplicaciones de Inversión	-	-
Pendientes de Liquidación o Pago		-	<b>Flujos Netos de Efectivo por Act. de Inversión</b>		
Participaciones y Aportaciones		45,287,403	<b>Flujo de Efectivo de las Actividades de Financiamiento</b>		
Transf., Asignaciones y Subsidios y Otras Ayudas		1,190,797	<b>Origen</b>		
Otros Orígenes de Operación		76,918	Endeudamiento Neto		
<b>Aplicación</b>		987,353	Interno	5,735,473	-
Servicios Personales		725,612	Externo	3,023,488	-
Materiales y Suministros		40,657	Otros Orígenes de Financiamiento	2,416,649	-
Servicios Generales		221,084	<b>Aplicación</b>		
Transf. Internas y Asignaciones al Sector Público		-	Servicios de la Deuda		
Transferencias al resto del Sector Público		-	Interno		
Subsidios y Subvenciones		-	Externo		
Ayudas Sociales		-	Otras Aplicaciones de Financiamiento		
Pensiones y Jubilaciones		-	<b>Flujos netos de Efectivo por Act. de Financiamiento</b>		
Transf. a Fideicomisos, Mandatos y Contratos Análogos		-	<b>Incremento/Disminución Neta en el Efectivo y Equivalentes al Efectivo</b>		
Transferencias a la Seguridad Social		-	Efectivo y Equivalente al Efectivo al Inicio del Ejercicio	280,362	44,885,474
Donativos		-	<b>Efectivo y Equivalente al Efectivo al Final del Ejercicio</b>		
Transferencias al Exterior		-		33,278,886	(13,059,992)
Participaciones		-		33,559,248	31,825,482
Aportaciones		-			
Convenios		-			
Otras Aplicaciones de Operación		-			
<b>Flujos Netos de Efectivo por Act. de Gestión</b>		280,362			

Bajo protesta de decir verdad declaro que los Estados Financieros y sus Notas son razonablemente correctos y responsabilidad del emisor.

ELABORO

C. JAIME LUJANO RODRIGUEZ  
AUXILIAR ESPECIALIZADO

REVISO

C.P. REYNA DIANA LETICIA BARRIOS SALAZAR  
ENCARGADA DE DESPACHO DE LA DIRECCION ADMINISTRATIVA

AUTORIZO

ING. ALEJANDRA VILLARREAL VILLARREAL  
DIRECTORA GENERAL DEL I.N.E.I.E.M.

Concepto	Estimado / Aprobado	Devengado	Recaudado / Pagado
<b>A. Ingresos Totales (A = A1 + A2 + A3)</b>	-	1,015,140	1,019,165
A1. Ingresos de Libre Disposición	-	1,015,140	1,019,165
A2. Transferencias Federales Etiquetadas	-	-	-
A3. Financiamiento Neto	-	-	-
<b>B. Egresos Presupuestarios (B = B1 + B2)</b>	30,996,625	6,225,752	6,221,867
B1. Gasto No Etiquetado (sin incluir Amortización de la Deuda Pública)	30,996,625	6,225,752	6,221,867
B2. Gasto Etiquetado (sin incluir Amortización de la Deuda Pública)	-	-	-
<b>C. Remanentes del Ejercicio Anterior (C = C1 + C2)</b>	-	-	-
C1. Remanentes de Ingresos de Libre Disposición aplicados en el periodo	-	-	-
C2. Remanentes de Transferencias Federales Etiquetadas aplicados en el periodo	-	-	-
<b>I. Balance Presupuestario (I = A - B + C)</b>	(30,996,625)	(5,210,612)	(5,202,702)
<b>II. Balance Presupuestario sin Financiamiento Neto (II = I - A3)</b>	(30,996,625)	(5,210,612)	(5,202,702)
<b>III. Balance Presupuestario sin Financiamiento Neto y sin Remanentes del Ejercicio Anterior (III = II - C)</b>	(30,996,625)	(5,210,612)	(5,202,702)

Concepto	Aprobado	Devengado	Pagado
<b>E. Intereses, Comisiones y Gastos de la Deuda (E = E1 + E2)</b>	-	-	-
E1. Intereses, Comisiones y Gastos de la Deuda con Gasto No Etiquetado	-	-	-
E2. Intereses, Comisiones y Gastos de la Deuda con Gasto Etiquetado	-	-	-
<b>IV. Balance Primario (IV = III + E)</b>	(30,996,625)	(5,210,612)	(5,202,702)

Concepto	Estimado / Aprobado	Devengado	Recaudado / Pagado
<b>F. Financiamiento (F = F1 + F2)</b>	-	-	-
F1. Financiamiento con Fuente de Pago de Ingresos de Libre Disposición	-	-	-
F2. Financiamiento con Fuente de Pago de Transferencias Federales Etiquetadas	-	-	-
<b>G. Amortización de la Deuda (G = G1 + G2)</b>	-	-	-
G1. Amortización de la Deuda Pública con Gasto No Etiquetado	-	-	-
G2. Amortización de la Deuda Pública con Gasto Etiquetado	-	-	-
<b>A3. Financiamiento Neto (A3 = F - G)</b>	-	-	-

Concepto	Estimado / Aprobado	Devengado	Recaudado / Pagado
A1. Ingresos de Libre Disposición	-	1,015,140	1,019,165
A3.1 Financiamiento Neto con Fuente de Pago de Ingresos de Libre Disposición (A3.1 = F1 - G1)	-	-	-
F1. Financiamiento con Fuente de Pago de Ingresos de Libre Disposición	-	-	-
G1. Amortización de la Deuda Pública con Gasto No Etiquetado	-	-	-
B1. Gasto No Etiquetado (sin incluir Amortización de la Deuda Pública)	30,996,625	6,225,752	6,221,867
C1. Remanentes de Ingresos de Libre Disposición aplicados en el periodo	-	-	-
<b>V. Balance Presupuestario de Recursos Disponibles (V = A1 + A3.1 - B1 + C1)</b>	(30,996,625)	(5,210,612)	(5,202,702)
<b>VI. Balance Presupuestario de Recursos Disponibles sin Financiamiento Neto (VI = V - A3.1)</b>	(30,996,625)	(5,210,612)	(5,202,702)

Concepto	Estimado / Aprobado	Devengado	Recaudado / Pagado
A2. Transferencias Federales Etiquetadas	-	-	-
A3.2 Financiamiento Neto con Fuente de Pago de Transferencias Federales Etiquetadas (A3.2 = F2 - G2)	-	-	-
F2. Financiamiento con Fuente de Pago de Transferencias Federales Etiquetadas	-	-	-
G2. Amortización de la Deuda Pública con Gasto No Etiquetado	-	-	-
B2. Gasto Etiquetado (sin incluir Amortización de la Deuda Pública)	-	-	-
C2. Remanentes de Transferencias Federales Etiquetadas aplicados en el periodo	-	-	-
<b>VII. Balance Presupuestario de Recursos Etiquetados (VII = A2 + A3.2 - B2 + C2)</b>	-	-	-
<b>VIII. Balance Presupuestario de Recursos Etiquetados sin Financiamiento Neto (VIII = VII - A3.2)</b>	-	-	-

Concepto	Ingreso					Diferencia
	Estimado	Ampliaciones/ (Reducciones)	Modificado	Devengado	Recaudado	
<b>Ingresos de Libre Disposición</b>						
<i>Impuestos</i>	-	-	-	-	-	-
<i>Cuotas y Aportaciones de Seguridad Social</i>	-	-	-	-	-	-
<i>Contribuciones de Mejoras</i>	-	-	-	-	-	-
<i>Derechos</i>	-	-	-	-	-	-
<i>Productos</i>	-	-	-	-	-	-
<i>Aprovechamientos</i>	-	-	-	-	-	-
<i>Ingresos por Ventas de Bienes y Servicios</i>	-	-	-	-	-	-
<i>Participaciones</i>	-	-	-	-	-	-
Fondo General de Participaciones	-	-	-	-	-	-
Fondo de Fomento Municipal	-	-	-	-	-	-
Fondo de Fiscalización y Recaudación	-	-	-	-	-	-
Fondo de Compensación	-	-	-	-	-	-
Fondo de Extracción de Hidrocarburos	-	-	-	-	-	-
Impuesto Especial Sobre Producción y Servicios	-	-	-	-	-	-
0.136% de la Recaudación Federal Participable	-	-	-	-	-	-
3.17% Sobre Extracción de Petróleo	-	-	-	-	-	-
Gasolinas y Diésel	-	-	-	-	-	-
Fondo del Impuesto Sobre la Renta	-	-	-	-	-	-
Fondo de Estabilización de los Ingresos de las Ent. Fed.	-	-	-	-	-	-
<i>Incentivos Derivados de la Colaboración Fiscal</i>	-	-	-	-	-	-
Tenencia o Uso de Vehículos	-	-	-	-	-	-
Fondo de Compensación ISAN	-	-	-	-	-	-
Impuesto Sobre Automóviles Nuevos	-	-	-	-	-	-
Fondo de Compensación de Repecos-Intermedios	-	-	-	-	-	-
Otros Incentivos Económicos	-	-	-	-	-	-
<i>Transferencias</i>	-	358,161	358,161	1,015,140	1,019,165	1,019,165
<i>Convenios</i>	-	-	-	-	-	-
Otros Convenios y Subsidios	-	-	-	-	-	-
<i>Otros Ingresos de Libre Disposición</i>	-	-	-	-	-	-
Participaciones en Ingresos Locales	-	-	-	-	-	-
Otros Ingresos de Libre Disposición	-	-	-	-	-	-
<b>Total de Ingresos de Libre Disposición</b>	-	358,161	358,161	1,015,140	1,019,165	1,019,165
<b>Ingresos Excedentes de Ingresos de Libre Disposición</b>						
<b>Transferencias Federales Etiquetadas</b>						
<i>Aportaciones</i>	-	-	-	-	-	-
Fondo de Aport. para la Nómina Educativa y Gto. Op.	-	-	-	-	-	-
Fondo de Aportaciones para los Servicios de Salud	-	-	-	-	-	-
Fondo de Aportaciones para la Infraestructura Social	-	-	-	-	-	-
Fondo de Aport. para el Fortalecimiento de los Municipios y de las Demarcaciones Territoriales del D.F.	-	-	-	-	-	-
Fondo de Aportaciones Múltiples	-	-	-	-	-	-
Fondo de Aport. para la Educación Tec. y de Adultos	-	-	-	-	-	-
Fondo de Aportaciones para la Seguridad Pública de los Estados y el Distrito Federal	-	-	-	-	-	-
Fondo de Aportaciones para el Fortalecimiento de las Entidades Federativas	-	-	-	-	-	-
<i>Convenios</i>	-	-	-	-	-	-
Convenios de Protección Social en Salud	-	-	-	-	-	-
Convenios de Descentralización	-	-	-	-	-	-
Convenios de Reasignación	-	-	-	-	-	-
Otros Convenios y Subsidios	-	-	-	-	-	-
<i>Fondos Distintos de Aportaciones</i>	-	-	-	-	-	-
Fondo para Entidades Federativas y Municipios Productores de Hidrocarburos	-	-	-	-	-	-
Fondo Minero	-	-	-	-	-	-
<i>Transferencias, Subsidios y Subvenciones, y Pensiones y Jubilaciones</i>	-	-	-	-	-	-
<i>Otras Transferencias Federales Etiquetadas</i>	-	-	-	-	-	-
<b>Total de Transferencias Federales Etiquetadas</b>	-	-	-	-	-	-
<b>Ingresos Derivados de Financiamientos</b>						
<i>Ingresos Derivados de Financiamientos</i>	-	-	-	-	-	-
<b>Total de Ingresos</b>	-	358,161	358,161	1,015,140	1,019,165	1,019,165
<b>Datos Informativos</b>						
1. Ingresos Derivados de Financiamientos con Fuente de Pago de Ingresos de Libre Disposición	-	-	-	-	-	-
2. Ingresos Derivados de Financiamientos con Fuente de Pago de Transferencias Federales Etiquetadas	-	-	-	-	-	-
3. Ingresos Derivados de Financiamientos	-	-	-	-	-	-

Concepto	Egresos					Subejercicio
	Aprobado	Ampliaciones / (Reducciones)	Modificado	Devengado	Pagado	
<b>Gasto No Etiquetado</b>	<b>30,996,625</b>	<b>358,508</b>	<b>31,355,133</b>	<b>6,225,752</b>	<b>6,221,867</b>	<b>25,129,381</b>
<i>Servicios Personales</i>	<i>637,497</i>	<i>300,367</i>	<i>937,864</i>	<i>725,613</i>	<i>725,019</i>	<i>212,251</i>
Remuneraciones al Personal de Carácter Permanente	408,968	-	408,968	405,803	405,803	3,165
Remuneraciones al Personal de Carácter Transitorio	-	-	-	-	-	-
Remuneraciones Adicionales y Especiales	-	6,891	6,891	6,891	6,891	-
Seguridad Social	156,990	181,812	338,802	171,621	171,621	167,181
Otras Prestaciones Sociales y Económicas	71,539	111,664	183,203	141,298	140,704	41,905
Previsiones	-	-	-	-	-	-
Pago de Estímulos a Servidores Públicos	-	-	-	-	-	-
<i>Materiales y Suministros</i>	<i>73,584</i>	<i>(668)</i>	<i>72,916</i>	<i>40,656</i>	<i>37,587</i>	<i>32,260</i>
Materiales de Admón., Emisión de Doctos. y Art. Oficiales	10,405	36,302	46,707	24,126	24,126	22,581
Alimentos y Utensilios	1,786	7,806	9,592	8,130	5,061	1,462
Materias Primas y Materiales de Prod. y Comercialización	-	-	-	-	-	-
Materiales y Artículos de Construcción y de Reparación	-	-	-	-	-	-
Productos Químicos, Farmacéuticos y de Laboratorio	-	-	-	-	-	-
Combustibles, Lubricantes y Aditivos	61,095	(44,976)	16,119	8,200	8,200	7,919
Vestuario, Blancos, Prendas de Protección y Art. Deportivos	-	-	-	-	-	-
Materiales y Suministros Para Seguridad	-	-	-	-	-	-
Herramientas, Refacciones y Accesorios Menores	298	200	498	200	200	298
<i>Servicios Generales</i>	<i>420,269</i>	<i>100,503</i>	<i>520,772</i>	<i>221,084</i>	<i>220,862</i>	<i>299,688</i>
Servicios Básicos	88,790	(12,722)	76,068	55,594	55,594	20,474
Servicios de Arrendamiento	48,797	-	48,797	-	-	48,797
Servicios Profesionales, Científicos, Técnicos y Otros Serv.	205,265	47,802	253,067	116,747	116,747	136,320
Servicios Financieros, Bancarios y Comerciales	38,876	(2,546)	36,330	619	619	35,711
Servicios de Instalación, Reparación, Mantto. y Conservación	14,852	28,581	43,433	23,076	23,076	20,357
Servicios de Comunicación Social y Publicidad	-	-	-	-	-	-
Servicios de Traslado y Viáticos	9,139	4,600	13,739	7,089	6,867	6,650
Servicios Oficiales	-	-	-	-	-	-
Otros Servicios Generales	14,550	34,788	49,338	17,959	17,959	31,379
<i>Transferencias, Asignaciones, Subsidios y Otras Ayudas</i>	-	-	-	-	-	-
Transferencias Internas y Asignaciones al Sector Público	-	-	-	-	-	-
Transferencias al Resto del Sector Público	-	-	-	-	-	-
Subsidios y Subvenciones	-	-	-	-	-	-
Ayudas Sociales	-	-	-	-	-	-
Pensiones y Jubilaciones	-	-	-	-	-	-
Transferencias a Fideicomisos, Mandatos y Otros Análogos	-	-	-	-	-	-
Transferencias a la Seguridad Social	-	-	-	-	-	-
Donativos	-	-	-	-	-	-
Transferencias al Exterior	-	-	-	-	-	-
<i>Bienes Muebles, Inmuebles e Intangibles</i>	<i>352</i>	<i>-</i>	<i>352</i>	<i>-</i>	<i>-</i>	<i>352</i>
Mobiliario y Equipo de Administración	-	-	-	-	-	-
Mobiliario y Equipo Educativo y Recreativo	-	-	-	-	-	-
Equipo e Instrumental Médico y de Laboratorio	-	-	-	-	-	-
Vehículos y Equipo de Transporte	-	-	-	-	-	-
Equipo de Defensa y Seguridad	-	-	-	-	-	-
Maquinaria, Otros Equipos y Herramientas	-	-	-	-	-	-
Activos Biológicos	-	-	-	-	-	-
Bienes Inmuebles	-	-	-	-	-	-
Activos Intangibles	352	-	352	-	-	352
<i>Inversión Pública</i>	<i>29,864,923</i>	<i>(41,694)</i>	<i>29,823,229</i>	<i>5,238,399</i>	<i>5,238,399</i>	<i>24,584,830</i>
Obra Pública en Bienes de Dominio Público	-	-	-	-	-	-
Obra Pública en Bienes Propios	29,864,923	(41,694)	29,823,229	5,238,399	5,238,399	24,584,830
Proyectos Productivos y Acciones de Fomento	-	-	-	-	-	-
<i>Inversiones Financieras y Otras Provisiones</i>	-	-	-	-	-	-
Inversiones Para el Fomento de Actividades Productivas	-	-	-	-	-	-
Acciones y Participaciones de Capital	-	-	-	-	-	-
Compra de Títulos y Valores	-	-	-	-	-	-
Concesión de Préstamos	-	-	-	-	-	-
Inversiones en Fideicomisos, Mandatos y Otros Análogos	-	-	-	-	-	-
Fideicomiso de Desastres Naturales (Informativo)	-	-	-	-	-	-
Otras Inversiones Financieras	-	-	-	-	-	-
Provisiones para Contingencias y Otras Erogaciones Esp.	-	-	-	-	-	-
<i>Participaciones y Aportaciones</i>	-	-	-	-	-	-
Participaciones	-	-	-	-	-	-
Aportaciones	-	-	-	-	-	-
Convenios	-	-	-	-	-	-
<i>Deuda Pública</i>	-	-	-	-	-	-
Amortización de la Deuda Pública	-	-	-	-	-	-
Intereses de la Deuda Pública	-	-	-	-	-	-
Comisiones de la Deuda Pública	-	-	-	-	-	-
Gastos de la Deuda Pública	-	-	-	-	-	-
Costo por Coberturas	-	-	-	-	-	-
Apoys Financieros	-	-	-	-	-	-
Adeudos de Ejercicios Fiscales Anteriores (Adefas)	-	-	-	-	-	-




Concepto	Egresos					Subejercicio
	Aprobado	Ampliaciones / (Reducciones)	Modificado	Devengado	Pagado	
<b>Gasto Etiquetado</b>	-	-	-	-	-	-
<i>Servicios Personales</i>	-	-	-	-	-	-
Remuneraciones al Personal de Carácter Permanente	-	-	-	-	-	-
Remuneraciones al Personal de Carácter Transitorio	-	-	-	-	-	-
Remuneraciones Adicionales y Especiales	-	-	-	-	-	-
Seguridad Social	-	-	-	-	-	-
Otras Prestaciones Sociales y Económicas	-	-	-	-	-	-
Previsiones	-	-	-	-	-	-
Pago de Estímulos a Servidores Públicos	-	-	-	-	-	-
<i>Materiales y Suministros</i>	-	-	-	-	-	-
Materiales de Admón., Emisión de Doctos. y Art. Oficiales	-	-	-	-	-	-
Alimentos y Utensilios	-	-	-	-	-	-
Materias Primas y Materiales de Prod. y Comercialización	-	-	-	-	-	-
Materiales y Artículos de Construcción y de Reparación	-	-	-	-	-	-
Productos Químicos, Farmacéuticos y de Laboratorio	-	-	-	-	-	-
Combustibles, Lubricantes y Aditivos	-	-	-	-	-	-
Vestuario, Blancos, Prendas de Protección y Art. Deportivos	-	-	-	-	-	-
Materiales y Suministros Para Seguridad	-	-	-	-	-	-
Herramientas, Refacciones y Accesorios Menores	-	-	-	-	-	-
<i>Servicios Generales</i>	-	-	-	-	-	-
Servicios Básicos	-	-	-	-	-	-
Servicios de Arrendamiento	-	-	-	-	-	-
Servicios Profesionales, Científicos, Técnicos y Otros Serv.	-	-	-	-	-	-
Servicios Financieros, Bancarios y Comerciales	-	-	-	-	-	-
Servicios de Instalación, Reparación, Mantto. y Conservación	-	-	-	-	-	-
Servicios de Comunicación Social y Publicidad	-	-	-	-	-	-
Servicios de Traslado y Viáticos	-	-	-	-	-	-
Servicios Oficiales	-	-	-	-	-	-
Otros Servicios Generales	-	-	-	-	-	-
<i>Transferencias, Asignaciones, Subsidios y Otras Ayudas</i>	-	-	-	-	-	-
Transferencias Internas y Asignaciones al Sector Público	-	-	-	-	-	-
Transferencias al Resto del Sector Público	-	-	-	-	-	-
Subsidios y Subvenciones	-	-	-	-	-	-
Ayudas Sociales	-	-	-	-	-	-
Pensiones y Jubilaciones	-	-	-	-	-	-
Transferencias a Fideicomisos, Mandatos y Otros Análogos	-	-	-	-	-	-
Transferencias a la Seguridad Social	-	-	-	-	-	-
Donativos	-	-	-	-	-	-
Transferencias al Exterior	-	-	-	-	-	-
<i>Bienes Muebles, Inmuebles e Intangibles</i>	-	-	-	-	-	-
Mobiliario y Equipo de Administración	-	-	-	-	-	-
Mobiliario y Equipo Educativo y Recreativo	-	-	-	-	-	-
Equipo e Instrumental Médico y de Laboratorio	-	-	-	-	-	-
Vehículos y Equipo de Transporte	-	-	-	-	-	-
Equipo de Defensa y Seguridad	-	-	-	-	-	-
Maquinaria, Otros Equipos y Herramientas	-	-	-	-	-	-
Activos Biológicos	-	-	-	-	-	-
Bienes Inmuebles	-	-	-	-	-	-
Activos Intangibles	-	-	-	-	-	-
<i>Inversión Pública</i>	-	-	-	-	-	-
Obra Pública en Bienes de Dominio Público	-	-	-	-	-	-
Obra Pública en Bienes Propios	-	-	-	-	-	-
Proyectos Productivos y Acciones de Fomento	-	-	-	-	-	-
<i>Inversiones Financieras y Otras Provisiones</i>	-	-	-	-	-	-
Inversiones Para el Fomento de Actividades Productivas	-	-	-	-	-	-
Acciones y Participaciones de Capital	-	-	-	-	-	-
Compra de Títulos y Valores	-	-	-	-	-	-
Concesión de Préstamos	-	-	-	-	-	-
Inversiones en Fideicomisos, Mandatos y Otros Análogos	-	-	-	-	-	-
Fideicomiso de Desastres Naturales (Informativo)	-	-	-	-	-	-
Otras Inversiones Financieras	-	-	-	-	-	-
Provisiones para Contingencias y Otras Erogaciones Especiales	-	-	-	-	-	-
<i>Participaciones y Aportaciones</i>	-	-	-	-	-	-
Participaciones	-	-	-	-	-	-
Aportaciones	-	-	-	-	-	-
Convenios	-	-	-	-	-	-
<i>Deuda Pública</i>	-	-	-	-	-	-
Amortización de la Deuda Pública	-	-	-	-	-	-
Intereses de la Deuda Pública	-	-	-	-	-	-
Comisiones de la Deuda Pública	-	-	-	-	-	-
Gastos de la Deuda Pública	-	-	-	-	-	-
Costo por Coberturas	-	-	-	-	-	-
Apoyos Financieros	-	-	-	-	-	-
Adeudos de Ejercicios Fiscales Anteriores (Adefas)	-	-	-	-	-	-
<b>Total de Egresos</b>	<b>30,996,625</b>	<b>358,508</b>	<b>31,355,133</b>	<b>6,225,752</b>	<b>6,221,867</b>	<b>25,129,381</b>

Concepto	Egresos					Subejercicio
	Aprobado	Ampliaciones/ (Reducciones)	Modificado	Devengado	Pagado	
<b>Gasto No Etiquetado</b>	<b>30,996,625</b>	<b>358,508</b>	<b>31,355,133</b>	<b>6,225,752</b>	<b>6,221,867</b>	<b>25,129,381</b>
Secretaría Ejecutiva de la Gubernatura	-	-	-	-	-	-
Secretaría de Gobierno	-	-	-	-	-	-
Secretaría de Hacienda	-	-	-	-	-	-
Secretaría de Economía	-	-	-	-	-	-
Secretaría de Desarrollo Agropecuario	-	-	-	-	-	-
Secretaría de Obras Públicas	-	-	-	-	-	-
Secretaría de Educación	30,996,625	358,508	31,355,133	6,225,752	6,221,867	25,129,381
Secretaría de Salud	-	-	-	-	-	-
Fiscalía General del Estado	-	-	-	-	-	-
Secretaría de Administración	-	-	-	-	-	-
Secretaría de la Contraloría	-	-	-	-	-	-
Comisión Estatal de Seguridad Pública	-	-	-	-	-	-
Consejería Jurídica	-	-	-	-	-	-
Secretaría de Turismo	-	-	-	-	-	-
Secretaría de Desarrollo Social	-	-	-	-	-	-
Secretaría del Trabajo	-	-	-	-	-	-
Secretaría de Cultura	-	-	-	-	-	-
Secretaría de Desarrollo Sustentable	-	-	-	-	-	-
Secretaría de Innovación, Ciencia y Tec.	-	-	-	-	-	-
Secretaría de Movilidad y Transporte	-	-	-	-	-	-
Secretaría de Información y Comunicación	-	-	-	-	-	-
Gastos Institucionales	-	-	-	-	-	-
Poder Legislativo	-	-	-	-	-	-
Poder Judicial	-	-	-	-	-	-
Organismos Autónomos	-	-	-	-	-	-
Entidades Paraestatales y Fideicomisos No Empresariales y No Financieros	-	-	-	-	-	-
Fideicomisos Empresariales No Financieros con Participación Estatal Mayoritaria	-	-	-	-	-	-
Poder Ejecutivo de los Municipios	-	-	-	-	-	-
<b>Gasto Etiquetado</b>	-	-	-	-	-	-
Secretaría Ejecutiva de la Gubernatura	-	-	-	-	-	-
Secretaría de Gobierno	-	-	-	-	-	-
Secretaría de Hacienda	-	-	-	-	-	-
Secretaría de Economía	-	-	-	-	-	-
Secretaría de Desarrollo Agropecuario	-	-	-	-	-	-
Secretaría de Obras Públicas	-	-	-	-	-	-
Secretaría de Educación	-	-	-	-	-	-
Secretaría de Salud	-	-	-	-	-	-
Fiscalía General del Estado	-	-	-	-	-	-
Secretaría de Administración	-	-	-	-	-	-
Secretaría de la Contraloría	-	-	-	-	-	-
Comisión Estatal de Seguridad Pública	-	-	-	-	-	-
Consejería Jurídica	-	-	-	-	-	-
Secretaría de Turismo	-	-	-	-	-	-
Secretaría de Desarrollo Social	-	-	-	-	-	-
Secretaría del Trabajo	-	-	-	-	-	-
Secretaría de Cultura	-	-	-	-	-	-
Secretaría de Desarrollo Sustentable	-	-	-	-	-	-
Secretaría de Innovación, Ciencia y Tec.	-	-	-	-	-	-
Secretaría de Movilidad y Transporte	-	-	-	-	-	-
Secretaría de Información y Comunicación	-	-	-	-	-	-
Gastos Institucionales	-	-	-	-	-	-
Poder Legislativo	-	-	-	-	-	-
Poder Judicial	-	-	-	-	-	-
Organismos Autónomos	-	-	-	-	-	-
Entidades Paraestatales y Fideicomisos No Empresariales y No Financieros	-	-	-	-	-	-
Fideicomisos Empresariales No Financieros con Participación Estatal Mayoritaria	-	-	-	-	-	-
Poder Ejecutivo de los Municipios	-	-	-	-	-	-
<b>Total del Gasto</b>	<b>30,996,625</b>	<b>358,508</b>	<b>31,355,133</b>	<b>6,225,752</b>	<b>6,221,867</b>	<b>25,129,381</b>





Concepto	Egresos					Subejercicio
	Aprobado	Ampliaciones/ (Reducciones)	Modificado	Devengado	Pagado	
<b>Gasto No Etiquetado</b>	<b>30,996,625</b>	<b>358,508</b>	<b>31,355,133</b>	<b>6,225,752</b>	<b>6,221,867</b>	<b>25,129,381</b>
<i>Gobierno</i>	-	-	-	-	-	-
Legislación	-	-	-	-	-	-
Justicia	-	-	-	-	-	-
Coordinación de la Política de Gobierno	-	-	-	-	-	-
Relaciones Exteriores	-	-	-	-	-	-
Asuntos Financieros y Hacendarios	-	-	-	-	-	-
Seguridad Nacional	-	-	-	-	-	-
Asuntos de Orden Púb. y de Seguridad Interior	-	-	-	-	-	-
Otros Servicios Generales	-	-	-	-	-	-
<i>Desarrollo Social</i>	<b>30,996,625</b>	<b>358,508</b>	<b>31,355,133</b>	<b>6,225,752</b>	<b>6,221,867</b>	<b>25,129,381</b>
Protección Ambiental	-	-	-	-	-	-
Vivienda y Servicios a la Comunidad	-	-	-	-	-	-
Salud	-	-	-	-	-	-
Recreación, Cultura y Otras Manifestaciones Soc.	-	-	-	-	-	-
Educación	30,996,625	358,508	31,355,133	6,225,752	6,221,867	25,129,381
Protección Social	-	-	-	-	-	-
Otros Asuntos Sociales	-	-	-	-	-	-
<i>Desarrollo Económico</i>	-	-	-	-	-	-
Asuntos Económicos, Comerciales y Lab. en Gral.	-	-	-	-	-	-
Agropecuaria, Silvicultura, Pesca y Caza	-	-	-	-	-	-
Combustibles y Energía	-	-	-	-	-	-
Minería, Manufacturas y Construcción	-	-	-	-	-	-
Transporte	-	-	-	-	-	-
Comunicaciones	-	-	-	-	-	-
Turismo	-	-	-	-	-	-
Ciencia, Tecnología e Innovación	-	-	-	-	-	-
Otras Industrias y Otros Asuntos Económicos	-	-	-	-	-	-
<i>Otras no Clasificadas en Funciones Anteriores</i>	-	-	-	-	-	-
Trans. de la Deuda Púb. / Costo Fin. de la Deuda	-	-	-	-	-	-
Transferencias, Participaciones y Aportaciones entre Diferentes Niveles y Ordenes de Gobierno	-	-	-	-	-	-
Saneamiento del Sistema Financiero	-	-	-	-	-	-
Adeudos de Ejercicios Fiscales Anteriores	-	-	-	-	-	-
<b>Gasto Etiquetado</b>	-	-	-	-	-	-
<i>Gobierno</i>	-	-	-	-	-	-
Legislación	-	-	-	-	-	-
Justicia	-	-	-	-	-	-
Coordinación de la Política de Gobierno	-	-	-	-	-	-
Relaciones Exteriores	-	-	-	-	-	-
Asuntos Financieros y Hacendarios	-	-	-	-	-	-
Seguridad Nacional	-	-	-	-	-	-
Asuntos de Orden Púb. y de Seguridad Interior	-	-	-	-	-	-
Otros Servicios Generales	-	-	-	-	-	-
<i>Desarrollo Social</i>	-	-	-	-	-	-
Protección Ambiental	-	-	-	-	-	-
Vivienda y Servicios a la Comunidad	-	-	-	-	-	-
Salud	-	-	-	-	-	-
Recreación, Cultura y Otras Manifestaciones Soc.	-	-	-	-	-	-
Educación	-	-	-	-	-	-
Protección Social	-	-	-	-	-	-
Otros Asuntos Sociales	-	-	-	-	-	-
<i>Desarrollo Económico</i>	-	-	-	-	-	-
Asuntos Económicos, Comerciales y Lab. en Grat.	-	-	-	-	-	-
Agropecuaria, Silvicultura, Pesca y Caza	-	-	-	-	-	-
Combustibles y Energía	-	-	-	-	-	-
Minería, Manufacturas y Construcción	-	-	-	-	-	-
Transporte	-	-	-	-	-	-
Comunicaciones	-	-	-	-	-	-
Turismo	-	-	-	-	-	-
Ciencia, Tecnología e Innovación	-	-	-	-	-	-
Otras Industrias y Otros Asuntos Económicos	-	-	-	-	-	-
<i>Otras no Clasificadas en Funciones Anteriores</i>	-	-	-	-	-	-
Trans. de la Deuda Púb. / Costo Fin. de la Deuda	-	-	-	-	-	-
Transferencias, Participaciones y Aportaciones entre Diferentes Niveles y Ordenes de Gobierno	-	-	-	-	-	-
Saneamiento del Sistema Financiero	-	-	-	-	-	-
Adeudos de Ejercicios Fiscales Anteriores	-	-	-	-	-	-
<b>Total del Egresos</b>	<b>30,996,625</b>	<b>358,508</b>	<b>31,355,133</b>	<b>6,225,752</b>	<b>6,221,867</b>	<b>25,129,381</b>



Concepto	Egresos				Subejercicio
	Aprobado	Ampliaciones/ (Reducciones)	Modificado	Devengado	
<b>Gasto No Etiquetado</b>	-	-	-	-	-
<i>Personal Administrativo y de Servicio Público</i>	-	-	-	-	-
<i>Magisterio</i>	-	-	-	-	-
<i>Servicios de Salud</i>	-	-	-	-	-
Personal Administrativo	-	-	-	-	-
Personal Médico, Paramédico y afín	-	-	-	-	-
<i>Seguridad Pública</i>	-	-	-	-	-
<i>Gastos Asociados a la Implementación de Nuevas Leyes Fed. o Reformas a las Mismas</i>	-	-	-	-	-
Nombre del Programa o Ley 1	-	-	-	-	-
Nombre del Programa o Ley 2	-	-	-	-	-
<i>Sentencias Laborales Definitivas</i>	-	-	-	-	-
<b>Gasto Etiquetado</b>	<b>637,497</b>	<b>300,367</b>	<b>937,864</b>	<b>725,613</b>	<b>725,019</b>
<i>Personal Administrativo y de Servicio Público</i>	<b>637,497</b>	<b>300,367</b>	<b>937,864</b>	<b>725,613</b>	<b>725,019</b>
<i>Magisterio</i>	-	-	-	-	-
<i>Servicios de Salud</i>	-	-	-	-	-
Personal Administrativo	-	-	-	-	-
Personal Médico, Paramédico y afín	-	-	-	-	-
<i>Seguridad Pública</i>	-	-	-	-	-
<i>Gastos Asociados a la Implementación de Nuevas Leyes Fed. o Reformas a las Mismas</i>	-	-	-	-	-
Nombre del Programa o Ley 1	-	-	-	-	-
Nombre del Programa o Ley 2	-	-	-	-	-
<i>Sentencias Laborales Definitivas</i>	-	-	-	-	-
<b>Total del Gasto en Servicios Personales</b>	<b>637,497</b>	<b>300,367</b>	<b>937,864</b>	<b>725,613</b>	<b>725,019</b>
					<b>212,251</b>
					<b>212,251</b>



**Instituto Estatal de Infraestructura Educativa de Morelos (IN.E.I.E.M.)**  
 Estado Analítico del Ejercicio del Presupuesto de Egresos  
 Clasificación Económica (por Tipo de Gasto)  
 Del 1 de enero al 31 de marzo de 2017  
 (PESOS)



Concepto	Egresos					
	Aprobado 1	Ampliaciones/ (Reducciones) 2	Modificado 3 = (1 + 2)	Devengado 4	Pagado 5	Subejercicio 6 = (3 + 4)
Gasto Corriente	1,131,352	358,508	1,489,860	907,704	903,819	582,156
Gasto de Capital	29,865,273	-	29,865,273	5,318,048	5,318,048	24,547,225
Amortización de la Deuda y Disminución de Pasivos	-	-	-	-	-	-
Pensiones y Jubilaciones	-	-	-	-	-	-
Participaciones	-	-	-	-	-	-
<b>Total del Gasto</b>	<b>30,996,625</b>	<b>358,508</b>	<b>31,355,133</b>	<b>6,225,752</b>	<b>6,221,867</b>	<b>25,129,381</b>



Identificación de Crédito o Instrumento	Devenigado	Pagado
Créditos Bancarios	-	-
	-	-
	-	-
	-	-
	-	-
	-	-
	-	-
	-	-
	-	-
	-	-
	-	-
	-	-
<b>Total de Intereses de Créditos Bancarios</b>	-	-
<b>Otros Instrumentos de Deuda</b>		
	-	-
	-	-
	-	-
	-	-
	-	-
	-	-
	-	-
	-	-
	-	-
<b>Total de Intereses de Otros Instrumentos de Deuda</b>	-	-
<b>TOTAL</b>	-	-



0

Concepto	Aprobado	Ampliaciones/ (Reducciones)	Egresos			Subjetivo
			Modificado	Devengado	Pagado	
	1	2	3 = (1+2)	4	5	6 = (3+4+5)
<b>Programas</b>						
<b>Subsidios: Sector Social y Privado o Ent. Federativas y Municipios</b>						
Sujetos a Reglas de Operación	-	-	-	-	-	-
Otros Subsidios	-	-	-	-	-	-
<b>Desempeño de las Funciones</b>	30,996,625	358,508	31,355,133	6,225,752	6,221,867	25,129,381
Prestación de Servicios Públicos	30,996,625	358,508	31,355,133	6,225,752	6,221,867	25,129,381
Provisión de Bienes Públicos	-	-	-	-	-	-
Planeación, Seguimiento y Evaluación de Políticas Públicas	-	-	-	-	-	-
Promoción y Fomento	-	-	-	-	-	-
Regulación y Supervisión	-	-	-	-	-	-
Funciones de las Fuerzas Armadas (Únicamente Gobierno Federal)	-	-	-	-	-	-
Específicos	-	-	-	-	-	-
Proyectos de Inversión	-	-	-	-	-	-
<b>Administrativos y de Apoyo</b>	-	-	-	-	-	-
Apoyo al Proceso Presupuestario y para Mejorar la Eficiencia Institucional	-	-	-	-	-	-
Apoyo a la Función Pública y al Mejoramiento de la Gestión	-	-	-	-	-	-
Operaciones Ajenas	-	-	-	-	-	-
<b>Compromisos</b>	-	-	-	-	-	-
Obligaciones de Cumplimiento de Resolución Jurisdiccional	-	-	-	-	-	-
Desastres Naturales	-	-	-	-	-	-
<b>Obligaciones</b>	-	-	-	-	-	-
Pensiones y Jubilaciones	-	-	-	-	-	-
Aportaciones a la Seguridad Social	-	-	-	-	-	-
Aportaciones a Fondos de Estabilización	-	-	-	-	-	-
Aportaciones a Fondos de Inversión y Reestructura de Pensiones	-	-	-	-	-	-
<b>Programas de Gasto Federalizado (Gobierno Federal)</b>	-	-	-	-	-	-
Gasto Federalizado	-	-	-	-	-	-
<b>Participaciones a Entidades Federativas y Municipios</b>	-	-	-	-	-	-
Costo financiero, deuda o apoyos a deudores y ahorradores de la banca	-	-	-	-	-	-
<b>Adeudos de ejercicios fiscales anteriores</b>	-	-	-	-	-	-
<b>Total del Gasto</b>	<b>30,996,625</b>	<b>358,508</b>	<b>31,355,133</b>	<b>6,225,752</b>	<b>6,221,867</b>	<b>25,129,381</b>




Concepto	Estimado	Devengado	Pagado <sup>3</sup>
<b>I. Ingresos Presupuestarios (I=1+2)</b>	-	1,015,140	1,019,165
1. Ingresos del Gobierno de la Entidad Federativa 1	-	-	-
2. Ingresos del Sector Paraestatal 1	-	1,015,140	1,019,165
<b>II. Egresos Presupuestarios (II=3+4)</b>	30,996,625	6,225,752	6,221,867
3. Egresos del Gobierno de la Entidad Federativa 2	30,996,625	6,225,752	6,221,867
4. Egresos del Sector Paraestatal 2	-	-	-
<b>III. Balance Presupuestario (Superávit o Déficit) (III = I - II)</b>	<b>(30,996,625)</b>	<b>(5,210,612)</b>	<b>(5,202,702)</b>

Concepto	Estimado	Devengado	Pagado <sup>3</sup>
<b>III. Balance presupuestario (Superávit o Déficit)</b>	<b>(30,996,625)</b>	<b>(5,210,612)</b>	<b>(5,202,702)</b>
<b>IV. Intereses, Comisiones y Gastos de la Deuda</b>	-	-	-
<b>V. Balance Primario ( Superávit o Déficit) (V= III - IV)</b>	<b>(30,996,625)</b>	<b>(5,210,612)</b>	<b>(5,202,702)</b>

Concepto	Estimado	Devengado	Pagado <sup>3</sup>
<b>A. Financiamiento</b>	-	-	-
<b>B. Amortización de la deuda</b>	-	-	-
<b>C. Endeudamiento ó desendeudamiento (C = A - B)</b>	-	-	-

1 Los Ingresos que se presentan son los ingresos presupuestarios totales sin incluir los ingresos por financiamientos. Los Ingresos del Gobierno de la Entidad Federativa corresponden a los del Poder Ejecutivo, Legislativo Judicial y Autónomos.

2 Los egresos que se presentan son los egresos presupuestarios totales sin incluir los egresos por amortización. Los egresos del Gobierno de la Entidad Federativa corresponden a los del Poder Ejecutivo, Legislativo, Judicial y Órganos Autónomos.

3 Para Ingresos se reportan los ingresos recaudados; para egresos se reportan los egresos pagados.



Instituto Estatal de Infraestructura Educativa de Morelos (IN.E.I.E.M.)  
Relación de Cuentas Bancarias Productivas Específicas



Clave	Fondo, Programa o Convenio	Datos de la Cuenta Bancaria	
		Institución Bancaria	Número de Cuenta
	GASTO CORRIENTE	BANAMEX	4010-9953
	INVERSION GASTO CORRIENTE	BANAMEX	4010-9953
	GASTO CORRIENTE	BANAMEX	107819-6455
	PROGRAMA DE LA REFORMA EDUCATIVA 2015-2016	BANAMEX	7009-1662777
	FAM POTENCIADO	BANAMEX	7009 480616
	FONDO CONCURSABLE DE INVERSION 2015-2016	BANAMEX	7011 1399911

Handwritten marks and signature