

Concepto	2016	2015	Concepto	2016	2015
<b>INGRESOS Y OTROS BENEFICIOS</b> <i>Ingresos de la Gestión</i>			<b>GASTOS Y OTRAS PÉRDIDAS</b>		
Impuestos	-	-	<b>Gastos de Funcionamiento</b>	5,735,473	7,793,543
Cuotas y Aportaciones de Seguridad Social	-	-	Servicios Personales	3,023,488	4,223,940
Contribuciones de Mejoras	-	-	Materiales y Suministros	295,336	287,254
Derechos	-	-	Servicios Generales	2,416,649	3,282,349
Productos de Tipo Corriente	-	-	<b>Transferencia, Asignaciones, Subsidios y Otras Ayudas</b>	-	-
Aprovechamientos de Tipo Corriente	-	-	Transferencias Internas y Asignaciones al Sector Público	-	-
Ingresos por Venta de Bienes y Servicios	-	-	Transferencias al Resto del Sector Público	-	-
Ingresos no Comprendidos en las Fracciones de la Ley de	-	-	Subsidios y Subvenciones	-	-
Ingresos Causados en Ejercicios Fiscales Anteriores Pendientes	-	-	Ayudas Sociales	-	-
de Liquidación o Pago	-	-	Pensiones y Jubilaciones	-	-
			Transf. a Fideicomisos, Mandatos y Contratos Análogos	-	-
			Transferencias a la Seguridad Social	-	-
			Donativos	-	-
			Transferencias al Exterior	-	-
			<b>Participaciones y Aportaciones</b>	-	-
<b>Participaciones, Aportaciones, Transferencias, Asignaciones, Subsidios y Otras Ayudas</b>	50,590,917	8,602,471	Participaciones	-	-
Participaciones y Aportaciones	45,287,403	3,087,961	Aportaciones	-	-
Transferencia, Asignaciones, Subsidios y Otras ayudas	5,303,514	5,514,510	Convenios	-	-
			<b>Otros Ingresos y Beneficios</b>	-	-
			Ingresos Financieros	4,497	4,497
			Incremento por Variación de Inventarios	4,497	4,497
			Disminución del Exceso de Estimaciones por Pérdida o Deterioro u Obsolescencia	-	-
			Disminución del Exceso de Provisiones	-	-
			Otros Ingresos y Beneficios Varios	-	-
			<b>Total de Ingresos y Otros Beneficios</b>	50,620,947	8,606,968
			<b>Otros Gastos y Pérdidas Extraordinarias</b>	-	-
			Estimaciones, Depreciaciones, Deterioros, Obsolescencia y Amortizaciones	-	-
			Provisiones	-	-
			Disminución de Inventarios	-	-
			Aumento por Insuficiencia de Estimaciones por Pérdida o Aumento por Insuficiencia de Provisiones	-	-
			Otros Gastos	-	-
			<b>Inversión Pública</b>	-	-
			Inversión Pública no Capitalizable	-	-
			<b>Total de Gastos y Otras Pérdidas</b>	5,735,473	7,793,543
			<b>Resultados del Ejercicio (Ahorro/Desahorro)</b>	44,885,474	813,425

Bajo protesta de decir verdad declaramos que los Estados Financieros y sus Notas son razonablemente correctos y responsables del mismo.

REVISOR

C. JAIME LUJANO RODRIGUEZ  
AJUDAR ESPECIALIZADO

EXABOR

ING. ALEJANDRA VILLARREAL VILLARREAL  
DIRECTORA GENERAL DEL I.N.E.I.E.M.

CONCEPTO	31 de diciembre 2016	31 de diciembre 2015	CONCEPTO	31 de diciembre 2016	31 de diciembre 2015
----------	----------------------	----------------------	----------	----------------------	----------------------

**ACTIVO**

**Activo Circulante**

<b>Efectivo y Equivalentes</b>			<b>Pasivo Circulante</b>		
Efectivo	31,825,482	2,676,775	Cuentas por Pagar a Corto Plazo	404,660	424,508
Bancos/Tesorería	3,000	-	Servicios Personales por Pagar a Corto Plazo	109,208	-
Bancos/Dependencias y Otros	30,508,312	-	Proveedores por Pagar a Corto Plazo	263,290	-
Inversiones Temporales (Hasta 3 meses)	-	-	Contratistas por Obras Públicas por Pagar a Corto Plazo	-	-
Fondos con Afectación Específica	-	-	Participaciones y Aportaciones por Pagar a Corto Plazo	-	-
Fondos de Fondos de Terceros en Garantía y/o Admón.	1,314,170	-	Transferencias Otorgadas por Pagar a Corto Plazo	-	-
Otros Efectivos y Equivalentes	-	-	Int., Comisiones y Otros Gastos de la Deuda Púb. por Pagar a Corto Plazo	60,196	-
			Retenciones y Contribuciones por Pagar a Corto Plazo	-	-
			Devoluciones de la Ley de Ingresos por Pagar a Corto Plazo	-	-
<b>Derechos a Recibir Efectivo o Equivalentes</b>	<b>9,529,161</b>	<b>898,798</b>	Otras Cuentas por Pagar a Corto Plazo	(28,034)	-
Inversiones Financieras de Corto Plazo	561,732	-			
Cuentas por Cobrar a Corto Plazo	8,749,571	-	Documentos por Pagar a Corto Plazo	-	-
Deudores Diversos por Cobrar a Corto Plazo	181,995	-	Documentos Comerciales por Pagar a Corto Plazo	-	-
Ingresos por Recuperar a Corto Plazo	-	-	Documentos con Contratistas por Obras Púb. por Pagar a Corto Plazo	-	-
Deudores por Anticipos de la Tesorería a Corto Plazo	-	-	Otros Documentos por Pagar a Corto Plazo	-	-
Préstamos Otorgados a Corto Plazo	-	-			
Otros Derechos a Recibir Efectivo o Equiv. a Corto Plazo	35,863	-	Porción a Corto Plazo de la Deuda Pública a Largo Plazo	-	-
			Porción a Corto Plazo de la Deuda Pública Interna	-	-
<b>Derechos a Recibir Bienes o Servicios</b>	<b>(5,863)</b>	<b>484</b>	Porción a Corto Plazo de la Deuda Pública Externa	-	-
Ant. a Proveedores por Adq. de Bienes y Prest. de Serv. a Corto Plazo	(5,863)	-	Porción a Corto Plazo de la Deuda Pública Externa	-	-
Ant. a Proveedores por Adq. de Bienes Inm. y Muebles a Corto Plazo	-	-	Porción a Corto Plazo de Arrendamiento Financiero	-	-
Ant. a Proveedores por Adq. de Bienes Intangibles a Corto Plazo	-	-			
Anticipo a Contratistas por Obras Públicas a Corto Plazo	-	-	Títulos y Valores a Corto Plazo	-	-
Otros Derechos a Recibir Bienes o Servicios a Corto Plazo	-	-	Títulos y Valores de la Deuda Pública Interna a Corto Plazo	-	-
			Títulos y Valores de la Deuda Pública Externa a Corto Plazo	-	-
<b>inventarios</b>					
Inventario de Mercancías para Venta	-	-	Pasivos Diferidos a Corto Plazo	-	-
Inventario de Mercancías Terminadas	-	-	Ingresos Cobrados por Adelantado a Corto Plazo	-	-
Inventario de Mercancías en Proceso de Elaboración	-	-	Intereses Cobrados por Adelantado a Corto Plazo	-	-
Inventario de Materias Primas, Mat. y Suministros para Producción	-	-	Otros Pasivos Diferidos a Corto Plazo	-	-
Bienes en Tránsito	-	-			
			Fondos y Bienes de Terceros en Garantía y/o Admón. a C. P.	92,766,256	-
<b>Almacenes</b>			Fondos en Garantía a Corto Plazo	-	-
Almacén de Materiales y Suministros de Consumo	91,352,225	-	Fondos en Administración a Corto Plazo	92,766,256	-
			Fondos Contingentes a Corto Plazo	-	-
<b>Estimación por Pérdida o Deterioro de Activos Circulantes</b>			Fondos de Fideicomisos, Mandatos y Contratos Análogos a Corto Plazo	-	-
Est. para Ctas. Incobrables por Derechos a Recibir Efectivo o Equiv.	-	-	Otros Fondos de Terceros en Garantía y/o Administración a Corto Plazo	-	-
Estimación por Deterioro de Inventarios	-	-	Valores y Bienes en Garantía a Corto Plazo	-	-
<b>Otros Activos Circulantes</b>	<b>91,352,225</b>		Provisiones a Corto Plazo	-	-
Valores en Garantía	-	-	Provisión para Demandas y Juicios a Corto Plazo	-	-
Bienes en Garantía (excluye depósitos de fondos)	-	-	Provisión para Contingencias a Corto Plazo	-	-
Bienes Deriv. de Embargos, Decom., Aseguramientos y Dación en Pago	-	-	Otras Provisiones a Corto Plazo	-	-
Adquisición con Fondos de Terceros	91,352,225	-			
			Otros Pasivos a Corto Plazo	-	-
			Ingresos por Clasificar	-	-
			Recaudación por Participar	-	-
			Otros Pasivos Circulantes	-	-
<b>Total de Activos Circulantes</b>	<b>132,701,005</b>	<b>3,576,057</b>	<b>Total de Pasivos Circulantes</b>	<b>93,170,916</b>	<b>424,508</b>

CONCEPTO	31 de diciembre 2016	31 de diciembre 2015	CONCEPTO	31 de diciembre 2016	31 de diciembre 2015
----------	----------------------	----------------------	----------	----------------------	----------------------

<b>Activo No Circulante</b>					
Inversiones Financieras a Largo Plazo	-	-	<b>Pasivo No Circulante</b>		
Derechos a Recibir Efectivo o Equivalentes a Largo Plazo	-	-	Cuentas por Pagar a Largo Plazo	-	-
Bienes Inmuebles, Infraestructura y Const. en Proceso	32,078,426	25,657,558	Documentos por Pagar a Largo Plazo	-	-
Bienes Muebles	3,860,948	3,788,958	Deuda Pública a Largo Plazo	-	-
Activos Intangibles	62,640	62,640	Pasivos Diferidos a Largo Plazo	-	-
Depreciación, Deterioro y Amortización Acumulada de Bienes	-	-	Fdos. y Bienes de Terceros en Garantía y/o en Admón. a L.P.	-	-
Activos Diferidos	-	-	Provisiones a Largo Plazo	-	-
Estimación por Pérdida o Deterioro de Activos no Circulantes	-	-	<b>Total de Pasivos No Circulantes</b>	-	-
Otros Activos no Circulantes	-	-	<b>Total del Pasivo</b>	93,170,916	424,508
<b>Total de Activos No Circulantes</b>	36,002,014	29,509,156	<b>HACIENDA PÚBLICA / PATRIMONIO</b>		
<b>Total del Activo</b>	168,703,019	33,085,213	<b>Hacienda Pública / Patrimonio Contribuido</b>	29,454,572	29,454,572
			Aportaciones	10,210,083	10,210,083
			Donaciones de Capital	19,244,489	19,244,489
			Actualización de la Hacienda Pública / Patrimonio	-	-
			<b>Hacienda Pública / Patrimonio Generado</b>	46,077,531	3,206,133
			Resultados del Ejercicio (Ahorro / Desahorro)	44,885,474	813,425
			Resultados de Ejercicios Anteriores	1,192,057	2,392,708
			Revalúos	-	-
			Reservas	-	-
			Rectificaciones de Resultados de Ejercicios Anteriores	-	-
			<b>Exceso o Insuficiencia en la Actualización de la Hacienda Pública</b>	-	-
			Resultado por Posición Monetaria	-	-
			Resultado por Tenencia de Activos no Monetarios	-	-
			<b>Total Hacienda Pública / Patrimonio</b>	75,532,103	32,660,705
			<b>Total del Pasivo y Hacienda Pública / Patrimonio</b>	168,703,019	33,085,213

Bajo protesta de decir verdad declaramos que los Estados Financieros y sus Notas son razonablemente correctos y responsabilidad del emisor.


ELABORÓ:  
  
 C. JAIME LUJÁN-RODRÍGUEZ  
 AUXILIAR ESPECIALIZADO

REVISÓ:  
  
 C.P. JOSÉ CARLOS ECHEGARAY QUEVEDO  
 DIRECTOR ADMINISTRATIVO


AUTORIZÓ:  
  
 ING. ALEJANDRA VILLARREAL VILLARREAL  
 DIRECTORA GENERAL DEL IN.E.I.E.M.

Concepto	Origen	Aplicación	Concepto	Origen	Aplicación
<b>ACTIVO</b>					
<b>Activo Circulante</b>					
Efectivo y Equivalentes	6,347	135,624,153	PASIVO	92,766,256	19,848
Derechos a Recibir Efectivo o Equivalentes	6,347	129,131,295	<b>Pasivo Circulante</b>	92,766,256	19,848
Derechos a Recibir Bienes o Servicios	-	29,148,707	Cuentas por Pagar a Corto Plazo	-	19,848
Inventarios	-	8,630,363	Documentos por Pagar a Corto Plazo	-	-
Almacenes	6,347	-	Porción a Corto Plazo de la Deuda Pública a Largo Plazo	-	-
Estimación por Pérdida o Deterioro de Activos Circulantes	-	-	Títulos y Valores a Corto Plazo	-	-
Otros Activos Circulantes	-	-	Pasivos Diferidos a Corto Plazo	-	-
	-	91,352,225	Fdos. y Bienes de Terceros en Garantía y/o Admón. a C. P.	92,766,256	-
	-	-	Provisiones a Corto Plazo	-	-
	-	6,492,858	Otros Pasivos a Corto Plazo	-	-
<b>Activo No Circulante</b>					
Inversiones Financieras a Largo Plazo	-	-	<b>Pasivo No Circulante</b>	-	-
Derechos a Recibir Efectivo o Equivalentes a Largo Plazo	-	-	Cuentas por Pagar a Largo Plazo	-	-
Bienes Inmuebles, Infraestructura y Constr. en Proceso	-	6,420,868	Documentos por Pagar a Largo Plazo	-	-
Bienes Muebles	-	71,990	Deuda Pública a Largo Plazo	-	-
Activos Intangibles	-	-	Pasivos Diferidos a Largo Plazo	-	-
Depreciación, Deterioro y Amort. Acumulada de Bienes	-	-	Fdos. y Bienes de Terceros en Garantía y/o Admón. a L. P.	-	-
Activos Diferidos	-	-	Provisiones a Largo Plazo	-	-
Est. por Pérdida o Deterioro de Activos no Circulantes	-	-			
Otros Activos no Circulantes	-	-	<b>HACIENDA PÚBLICA / PATRIMONIO</b>	44,072,049	1,200,651
			<b>Hacienda Pública / Patrimonio Contribuido</b>		
			Aportaciones	-	-
			Donaciones de Capital	-	-
			Actualización de la Hacienda Pública / Patrimonio	-	-
			<b>Hacienda Pública / Patrimonio Generado</b>	44,072,049	1,200,651
			Resultados del Ejercicio (Ahorro / Desahorro)	-	-
			Resultados de Ejercicios Anteriores	44,072,049	1,200,651
			Revalúos	-	-
			Reservas	-	-
			Rectificaciones de Resultados de Ejercicios Anteriores	-	-
			<b>Exceso o Insuficiencia en la Actualización de la Hacienda Pública / Patrimonio</b>		
			Resultado por Posición Monetaria	-	-
			Resultado por Tenencia de Activos no Monetarios	-	-

Bajo protesta de decir verdad declaro que los Estados Financieros y sus Notas son razonablemente correctos y responsabilidad del emisor.

ELABORÓ  
  
**C. JAIMÉ LUJANO RODRÍGUEZ**  
 AUXILIAR ESPECIALIZADO

REVISÓ  
  
**C. P. JOSÉ CARLOS ECHEGARAY QUEVEDO**  
 DIRECTOR ADMINISTRATIVO

AUTORIZÓ  
  
**ING. ALEJANDRA VILLARREAL VILLARREAL**  
 DIRECTORA GENERAL DEL I.N.E.I.E.M.

Concepto	Saldo Inicial 1	Cargos del Periodo 2	Abonos del Periodo 3	Saldo Final 4=(1+2-3)	Variación del Periodo (4-1)
<b>ACTIVO</b>					
<b>Activo Circulante</b>	33,085,214	317,993,659	182,375,854	168,703,019	135,617,805
Efectivo y Equivalentes	3,576,058	311,500,801	182,375,854	132,701,005	129,124,947
Derechos a Recibir Efectivo o Equivalentes	2,676,396	155,897,175	126,748,089	31,825,482	29,149,086
Derechos a Recibir Bienes o Servicios	899,178	53,476,123	44,846,140	9,529,161	8,629,983
Inventarios	484	75,604	81,951	(5,863)	(6,347)
Almacenes	-	-	-	-	-
Estimación por Pérdida o Deterioro de Activos Circulantes	-	-	-	-	-
Otros Activos Circulantes	-	102,051,899	10,699,674	91,352,225	91,352,225
<b>Activo No Circulante</b>	29,509,156	6,492,858	-	36,002,014	6,492,858
Inversiones Financieras a Largo Plazo	-	-	-	-	-
Derechos a Recibir Efectivo o Equivalentes a Largo Plazo	-	-	-	-	-
Bienes Inmuebles, Infraestructura y Constr. en Proceso	25,657,558	6,420,868	-	32,078,426	6,420,868
Bienes Muebles	3,788,958	71,990	-	3,860,948	71,990
Activos Intangibles	62,640	-	-	62,640	-
Depreciación, Deterioro y Amort. Acumulada de Bienes	-	-	-	-	-
Activos Diferidos	-	-	-	-	-
Est. por Pérdida o Deterioro de Activos no Circulantes	-	-	-	-	-
Otros Activos no Circulantes	-	-	-	-	-

Bajo protesta de decir verdad declaramos que los Estados Financieros y sus Notas son razonablemente correctos y responsabilidad del emisor.

ELABORO  
J. LUJANO RODRIGUEZ  
AUXILIAR ESPECIALIZADO

AUTORIZO  
ING. ALEJANDRA VILLARREAL VILLARREAL  
DIRECTORA GENERAL DEL IN.E.I.E.M.

C.P. JOSE CARLOS ECHEGARAY QUEVEDO  
DIRECTOR ADMINISTRATIVO

Denominación de la Deuda Pública y Otros Pasivos	Saldo al 31 de Diciembre de 2015	Disposiciones del Periodo	Amortizaciones del Periodo	Revaluaciones, Reclasificaciones y Otros Ajustes	Saldo Final del Periodo	Pago de Intereses del Periodo	Pago de Comisiones y demás costos asociados durante el Periodo
<b>Deuda Pública</b>	-	-	-	-	-	-	-
<b>Corto Plazo</b>	-	-	-	-	-	-	-
Instituciones de Crédito	-	-	-	-	-	-	-
Títulos y Valores	-	-	-	-	-	-	-
Arrendamientos Financieros	-	-	-	-	-	-	-
<b>Largo Plazo</b>	-	-	-	-	-	-	-
Instituciones de Crédito	-	-	-	-	-	-	-
Títulos y Valores	-	-	-	-	-	-	-
Arrendamientos Financieros	-	-	-	-	-	-	-
<b>Otros Pasivos</b>	424,508	-	-	-	93,170,916	-	-
<b>Total de la Deuda Pública y Otros Pasivos</b>	424,508	-	-	-	93,170,916	-	-
<b>Deuda Contingente<sup>1</sup> (Informativo)</b>	-	-	-	-	-	-	-
Deuda Contingente 1	-	-	-	-	-	-	-
Deuda Contingente 2	-	-	-	-	-	-	-
Deuda Contingente xx	-	-	-	-	-	-	-
<b>Valor de Instrumentos Bono Cupón Cero<sup>2</sup></b>	-	-	-	-	-	-	-
Instrumento Bono Cupón Cero 1	-	-	-	-	-	-	-
Instrumento Bono Cupón Cero 2	-	-	-	-	-	-	-
Instrumento Bono Cupón Cero 3	-	-	-	-	-	-	-


1 Se refiere a cualquier Financiamiento sin fuente o garantía de pago definida, que sea asumida de manera solidaria o subsidiaria por las Entidades Federativas con sus Municipios, organismos descentralizados y empresas de participación estatal mayoritaria y fideicomisos, locales o municipales, y por los Municipios con sus respectivos organismos descentralizados y empresas de participación municipal mayoritaria.


2 Se refiere al valor del Bono Cupón Cero que respalda el pago de los créditos asociados al mismo (Activo).

Obligaciones a Corto Plazo	Monto Contratado	Plazo Pactado	Tasa de Interés	Comisiones y Costos Relacionados	Tasa Efectiva
<b>Obligaciones a Corto Plazo (Informativo)</b>					
Crédito 1	-	-	-	-	-
Crédito 2	-	-	-	-	-
Crédito xx	-	-	-	-	-

Bajo protesta de decir verdad declaramos que los Estados Financieros y sus Notas son razonablemente correctos y responsabilidad del emisor.

  
**ELABORÓ**  
**C. JAIME LUJANO RODRIGUEZ**  
**AUXILIAR ESPECIALIZADO**


  
**REVISÓ**  
**C. P. JOSE CARLOS ECHEGARAY QUEVEDO**  
**DIRECTOR ADMINISTRATIVO**


  
**AUTORIZÓ**  
**ING. ALEJANDRA VILLARREAL VILLARREAL**  
**DIRECTORA GENERAL DEL IN.E.I.E.M.**


Denominación de las Obligaciones Diferentes de Financiamiento	Fecha del Contrato	Fecha de inicio de operación del proyecto	Fecha de vencimiento	Monto de la inversión pactado	Plazo pactado	Monto promedio mensual del pago de la contraprestación	Monto promedio mensual del pago de la contraprestación correspondiente al pago de inversión	Monto pagado de la inversión actualizado al 31 de diciembre de 2016	Monto pagado de la inversión actualizado al 31 de diciembre de 2016	Saldo pendiente por pagar de la inversión al 31 de diciembre de 2016
<b>Asociaciones Público Privadas</b>										
APP 1										
APP 2										
APP 3										
APP xx										
<b>Otros Instrumentos</b>										
Otro Instrumentos 1										
Otro Instrumentos 2										
Otro Instrumentos 3										
Otro Instrumentos xx										
<b>Total de Obligaciones Diferentes de Financiamiento</b>										

NO APLICA

Bajo protesta de decir verdad declaramos que los Estados Financieros y sus Notas son razonablemente correctos y responsabilidad del emisor.

**ELABORÓ**  
  
C. JAIME LUJANO RODRIGUEZ  
AUXILIAR ESPECIALIZADO

**REVISÓ**  
  
C.P. JOSE CARLOS ECHEGARAY QUEVEDO  
DIRECTOR ADMINISTRATIVO

**AUTORIZÓ**  
  
ING. ALEJANDRA VILLARREAL VILLARREAL  
DIRECTORA GENERAL DEL I.N.E.I.E.M.

Concepto	Hacienda Pública/Patrimonio Contribuido	Hacienda Pública/Patrimonio Generado de Ejercicios Anteriores	Hacienda Pública/Patrimonio Generado del Ejercicio	Ajustes por Cambios de Valor	TOTAL
<b>Rectificaciones de Resultados de Ejercicios Anteriores</b>					
<b>Patrimonio Neto Inicial Ajustado del Ejercicio</b>	29,454,572	-	-	-	29,454,572
<i>Aportaciones</i>	10,210,083	-	-	-	10,210,083
<i>Donaciones de Capital</i>	19,244,489	-	-	-	19,244,489
<i>Actualización de la Hacienda Pública / Patrimonio</i>	-	-	-	-	-
<b>Variaciones de la Hacienda Pública / Patrimonio Neto del Ejercicio</b>		2,392,708	813,425	-	3,206,133
<i>Resultados del Ejercicio (Ahorro / Desahorro)</i>	-	-	813,425	-	813,425
<i>Resultados de Ejercicios Anteriores</i>	-	2,392,708	-	-	2,392,708
<i>Revalúos</i>	-	-	-	-	-
<i>Reservas</i>	-	-	-	-	-
<b>Hacienda Pública / Patrimonio Neto Final del Ej. 2015</b>	29,454,572	2,392,708	813,425	-	32,660,705
<b>Cambios en la Hacienda Pública / Patrimonio Neto del Ejercicio</b>					
<i>Aportaciones</i>	-	-	-	-	-
<i>Donaciones de Capital</i>	-	-	-	-	-
<i>Actualización de la Hacienda Pública / Patrimonio</i>	-	-	-	-	-
<b>Variaciones de la Hacienda Pública / Patrimonio Neto del Ejercicio</b>		(1,200,651)	44,885,474	-	43,684,823
<i>Resultados del Ejercicio (Ahorro / Desahorro)</i>	-	-	44,885,474	-	44,885,474
<i>Resultados de Ejercicios Anteriores</i>	-	(1,200,651)	-	-	(1,200,651)
<i>Revalúos</i>	-	-	-	-	-
<i>Reservas</i>	-	-	-	-	-
<b>Saldo Neto en la Hacienda Pública / Patrimonio 2016</b>	29,454,572	1,192,057	44,885,474	-	75,532,103

Bajo protesta de decir verdad declaramos que los Estados Financieros y sus Notas son razonablemente correctos y responsabilidad del emisor.

ELABORÓ

C. JAIME LUJANO RODRIGUEZ  
AUXILIAR ESPECIALIZADO

REVISÓ

C.P. JOSE CARLOS ECHEGARAY QUEVEDO  
DIRECTOR ADMINISTRATIVO

AUTORIZÓ

ING. ALEJANDRA VILLARREAL VILLARREAL  
DIRECTORA GENERAL DEL IN.E.I.E.M.



Concepto	2015	2016	Concepto	2015	2016
<b>Flujos de Efectivo de las Actividades de Gestión</b>					
<b>Origen</b>		<b>50,620,947</b>	<b>Flujos de Efectivo de las Actividades de Inversión</b>		
Impuestos	-	-	<b>Origen</b>	<b>8,606,968</b>	-
Cuotas y Aportaciones de Seguridad Social	-	-	Bienes Inmuebles, Infraestructura y Construcciones en Proceso	-	-
Contribuciones de mejoras	-	-	Bienes Muebles	-	-
Derechos	-	-	Otros Orígenes de Inversión	-	-
Productos de Tipo Corriente	-	-	<b>Aplicación</b>	-	-
Aprovechamientos de Tipo Corriente	-	-	Bienes Inmuebles, Infraestructura y Construcciones en Proceso	-	-
Ingresos por Venta de Bienes y Servicios	-	-	Bienes Muebles	-	-
Ingresos no Comprendidos en las Fracciones de la Ley de Ingresos Causados en Ejercicios Fiscales Anteriores	-	-	Otras Aplicaciones de Inversión	-	-
Pendientes de Liquidación o Pago	-	-	<b>Flujos Netos de Efectivo por Act. de Inversión</b>	-	-
Participaciones y Aportaciones	45,287,403	45,287,403			
Transf., Asignaciones y Subsidios y Otras Ayudas	5,303,514	5,303,514	<b>Flujo de Efectivo de las Actividades de Financiamiento</b>		
Otros Orígenes de Operación	30,030	30,030	<b>Origen</b>	<b>7,793,543</b>	-
<b>Aplicación</b>			Servicios Personales	4,223,940	-
Servicios Personales	5,735,473	5,735,473	Materiales y Suministros	287,254	-
Materiales y Suministros	3,023,488	3,023,488	Servicios Generales	3,282,349	-
Transferencias al resto del Sector Público	295,336	2,416,649			
Subsidios y Subvenciones	-	-	Transf. Internas y Asignaciones al Sector Público	-	-
Ayudas Sociales	-	-	Transferencias al resto del Sector Público	-	-
Pensiones y Jubilaciones	-	-	Subsidios y Subvenciones	-	-
Transf. a Fideicomisos, Mandatos y Contratos Análogos	-	-	Ayudas Sociales	-	-
Transferencias a la Seguridad Social	-	-	Pensiones y Jubilaciones	-	-
Donativos	-	-	Transf. a Fideicomisos, Mandatos y Contratos Análogos	-	-
Transferencias al Exterior	-	-	Transferencias a la Seguridad Social	-	-
	-	-	Donativos	-	-
	-	-	Transferencias al Exterior	-	-
Participaciones	-	-	<b>Flujos netos de Efectivo por Act. de Financiamiento</b>	-	-
Aportaciones	-	-			
Convenios	-	-	<b>Incremento/Disminución Neta en el Efectivo y Equivalentes al Efectivo</b>	<b>44,885,474</b>	<b>813,425</b>
Otras Aplicaciones de Operación	-	-	Efectivo y Equivalente al Efectivo al Inicio del Ejercicio	(13,059,992)	1,863,350
<b>Flujos Netos de Efectivo por Act. de Gestión</b>	<b>44,885,474</b>	<b>813,425</b>	<b>Efectivo y Equivalente al Efectivo al Final del Ejercicio</b>	<b>31,825,482</b>	<b>2,676,775</b>

Bajo protesta de decir verdad declaramos que los Estados Financieros y sus Notas son razonablemente correctos y responsabilidad del emisor.

ELABORÓ  
C. JAIME LUJANO RODRIGUEZ  
AUXILIAR ESPECIALIZADO

REVISÓ  
C.P. JOSE CARLOS ECHEGARAY QUEVEDO  
DIRECTOR ADMINISTRATIVO

AUTORIZÓ  
ING. ALEJANDRA VILLARREAL VILLARREAL  
DIRECTORA ADMINISTRATIVA DEL IN.E.I.E.M.

Concepto	Estimado / Aprobado	Devengado	Recaudado / Pagado
<b>A. Ingresos Totales (A = A1 + A2 + A3)</b>	-	-	-
A1. Ingresos de Libre Disposición	-	-	-
A2. Transferencias Federales Etiquetadas	-	-	-
A3. Financiamiento Neto	-	-	-
<b>B. Egresos Presupuestarios (B = B1 + B2)</b>	6,962,572	24,440,462	24,214,698
B1. Gasto No Etiquetado (sin incluir Amortización de la Deuda Pública)	3,481,286	12,220,231	12,107,349
B2. Gasto Etiquetado (sin incluir Amortización de la Deuda Pública)	3,481,286	12,220,231	12,107,349
<b>C. Remanentes del Ejercicio Anterior (C = C1 + C2)</b>	-	45,287,803	37,160,386
C1. Remanentes de Ingresos de Libre Disposición aplicados en el periodo	-	-	-
C2. Remanentes de Transferencias Federales Etiquetadas aplicados en el periodo	-	45,287,803	37,160,386
<b>I. Balance Presupuestario (I = A - B + C)</b>	(6,962,572)	20,847,341	12,945,688
<b>II. Balance Presupuestario sin Financiamiento Neto (II = I - A3)</b>	(6,962,572)	20,847,341	12,945,688
<b>III. Balance Presupuestario sin Financiamiento Neto y sin Remanentes del Ejercicio Anterior (III = II - C)</b>	(6,962,572)	(24,440,462)	(24,214,698)

Concepto	Aprobado	Devengado	Pagado
<b>E. Intereses, Comisiones y Gastos de la Deuda (E = E1 + E2)</b>	-	-	-
E1. Intereses, Comisiones y Gastos de la Deuda con Gasto No Etiquetado	-	-	-
E2. Intereses, Comisiones y Gastos de la Deuda con Gasto Etiquetado	-	-	-
<b>IV. Balance Primario (IV = III + E)</b>	(6,962,572)	(24,440,462)	(24,214,698)

Concepto	Estimado / Aprobado	Devengado	Recaudado / Pagado
<b>F. Financiamiento (F = F1 + F2)</b>	-	-	-
F1. Financiamiento con Fuente de Pago de Ingresos de Libre Disposición	-	-	-
F2. Financiamiento con Fuente de Pago de Transferencias Federales Etiquetadas	-	-	-
<b>G. Amortización de la Deuda (G = G1 + G2)</b>	-	-	-
G1. Amortización de la Deuda Pública con Gasto No Etiquetado	-	-	-
G2. Amortización de la Deuda Pública con Gasto Etiquetado	-	-	-
<b>A3. Financiamiento Neto (A3 = F - G)</b>	-	-	-

Concepto	Estimado / Aprobado	Devengado	Recaudado / Pagado
<b>A1. Ingresos de Libre Disposición</b>	-	-	-
<b>A3.1 Financiamiento Neto con Fuente de Pago de Ingresos de Libre Disposición (A3.1 = F1 - G1)</b>	-	-	-
F1. Financiamiento con Fuente de Pago de Ingresos de Libre Disposición	-	-	-
G1. Amortización de la Deuda Pública con Gasto No Etiquetado	-	-	-
<b>B1. Gasto No Etiquetado (sin incluir Amortización de la Deuda Pública)</b>	3,481,286	12,220,231	12,107,349
<b>C1. Remanentes de Ingresos de Libre Disposición aplicados en el periodo</b>	-	-	-
<b>V. Balance Presupuestario de Recursos Disponibles (V = A1 + A3.1 - B1 + C1)</b>	(3,481,286)	(12,220,231)	(12,107,349)
<b>VI. Balance Presupuestario de Recursos Disponibles sin Financiamiento Neto (VI = V - A3.1)</b>	(3,481,286)	(12,220,231)	(12,107,349)

Concepto	Estimado / Aprobado	Devengado	Recaudado / Pagado
<b>A2. Transferencias Federales Etiquetadas</b>	-	-	-
<b>A3.2 Financiamiento Neto con Fuente de Pago de Transferencias Federales Etiquetadas (A3.2 = F2 - G2)</b>	-	-	-
F2. Financiamiento con Fuente de Pago de Transferencias Federales Etiquetadas	-	-	-
G2. Amortización de la Deuda Pública con Gasto No Etiquetado	-	-	-
<b>B2. Gasto Etiquetado (sin incluir Amortización de la Deuda Pública)</b>	3,481,286	12,220,231	12,107,349
<b>C2. Remanentes de Transferencias Federales Etiquetadas aplicados en el periodo</b>	-	45,287,803	37,160,386
<b>VII. Balance Presupuestario de Recursos Etiquetados (VII = A2 + A3.2 - B2 + C2)</b>	(3,481,286)	33,067,572	25,053,037
<b>VIII. Balance Presupuestario de Recursos Etiquetados sin Financiamiento Neto (VIII = VII - A3.2)</b>	(3,481,286)	33,067,572	25,053,037

Concepto	Ingreso					Diferencia
	Estimado	Ampliaciones/ (Reducciones)	Modificado	Devengado	Recaudado	
<b>Ingresos de Libre Disposición</b>						
<i>Impuestos</i>	-	-	-	-	-	-
<i>Cuotas y Aportaciones de Seguridad Social</i>	-	-	-	-	-	-
<i>Contribuciones de Mejoras</i>	-	-	-	-	-	-
<i>Derechos</i>	-	-	-	-	-	-
<i>Productos</i>	-	-	-	-	-	-
<i>Aprovechamientos</i>	-	-	-	-	-	-
<i>Ingresos por Ventas de Bienes y Servicios</i>	-	-	-	-	-	-
<i>Participaciones</i>	-	116,099	116,099	-	343,745	343,745
Fondo General de Participaciones	-	-	-	-	-	-
Fondo de Fomento Municipal	-	-	-	-	-	-
Fondo de Fiscalización y Recaudación	-	-	-	-	-	-
Fondo de Compensación	-	-	-	-	-	-
Fondo de Extracción de Hidrocarburos	-	-	-	-	-	-
Impuesto Especial Sobre Producción y Servicios	-	-	-	-	-	-
0.136% de la Recaudación Federal Participable	-	-	-	-	-	-
3.17% Sobre Extracción de Petróleo	-	-	-	-	-	-
Gasolinas y Diésel	-	-	-	-	-	-
Fondo del Impuesto Sobre la Renta	-	-	-	-	-	-
Fondo de Estabilización de los Ingresos de las Ent. Fed.	-	-	-	-	-	-
<i>Incentivos Derivados de la Colaboración Fiscal</i>	-	-	-	-	-	-
Tenencia o Uso de Vehículos	-	-	-	-	-	-
Fondo de Compensación ISAN	-	-	-	-	-	-
Impuesto Sobre Automóviles Nuevos	-	-	-	-	-	-
Fondo de Compensación de Repecos-Intermedios	-	-	-	-	-	-
Otros Incentivos Económicos	-	-	-	-	-	-
<i>Transferencias</i>	-	2,392,607	2,392,607	50,381,504	41,778,213	41,778,213
<i>Convenios</i>	-	-	-	-	-	-
Otros Convenios y Subsidios	-	-	-	-	-	-
<i>Otros Ingresos de Libre Disposición</i>	-	-	-	-	-	-
Participaciones en Ingresos Locales	-	-	-	-	-	-
Otros Ingresos de Libre Disposición	-	-	-	-	-	-
<b>Total de Ingresos de Libre Disposición</b>	-	2,508,706	2,508,706	50,381,504	42,121,958	42,121,958
<b>Ingresos Excedentes de Ingresos de Libre Disposición</b>						
<b>Transferencias Federales Etiquetadas</b>						
<i>Aportaciones</i>	-	-	-	-	-	-
Fondo de Aport. para la Nómina Educativa y Gto. Op.	-	-	-	-	-	-
Fondo de Aportaciones para los Servicios de Salud	-	-	-	-	-	-
Fondo de Aportaciones para la Infraestructura Social	-	-	-	-	-	-
Fondo de Aport. para el Fortalecimiento de los Municipios y de las Demarcaciones Territoriales del D.F.	-	-	-	-	-	-
Fondo de Aportaciones Múltiples	-	-	-	-	-	-
Fondo de Aport. para la Educación Tec. y de Adultos	-	-	-	-	-	-
Fondo de Aportaciones para la Seguridad Pública de los Estados y el Distrito Federal	-	-	-	-	-	-
Fondo de Aportaciones para el Fortalecimiento de las Entidades Federativas	-	-	-	-	-	-
<i>Convenios</i>	-	-	-	-	-	-
Convenios de Protección Social en Salud	-	-	-	-	-	-
Convenios de Descentralización	-	-	-	-	-	-
Convenios de Reasignación	-	-	-	-	-	-
Otros Convenios y Subsidios	-	-	-	-	-	-
<i>Fondos Distintos de Aportaciones</i>	-	-	-	-	-	-
Fondo para Entidades Federativas y Municipios Productores de Hidrocarburos	-	-	-	-	-	-
Fondo Minero	-	-	-	-	-	-
<i>Transferencias, Subsidios y Subvenciones, y Pensiones y Jubilaciones</i>	-	-	-	-	-	-
<i>Otras Transferencias Federales Etiquetadas</i>	-	-	-	-	-	-
<b>Total de Transferencias Federales Etiquetadas</b>	-	-	-	-	-	-
<b>Ingresos Derivados de Financiamientos</b>						
<i>Ingresos Derivados de Financiamientos</i>	-	-	-	-	-	-
<b>Total de Ingresos</b>	-	2,508,706	2,508,706	50,381,504	42,121,958	42,121,958
<b>Datos Informativos</b>						
1. Ingresos Derivados de Financiamientos con Fuente de Pago de Ingresos de Libre Disposición	-	-	-	-	-	-
2. Ingresos Derivados de Financiamientos con Fuente de Pago de Transferencias Federales Etiquetadas	-	-	-	-	-	-
3. Ingresos Derivados de Financiamientos	-	-	-	-	-	-

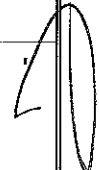
Concepto	Egresos					Subejercicio
	Aprobado	Ampliaciones / (Reducciones)	Modificado	Devengado	Pagado	
<b>Gasto No Etiquetado</b>	<b>3,481,286</b>	<b>38,761,701</b>	<b>42,242,987</b>	<b>12,220,231</b>	<b>12,107,349</b>	<b>30,022,756</b>
<i>Servicios Personales</i>	<i>2,093,937</i>	<i>943,476</i>	<i>3,037,413</i>	<i>3,015,387</i>	<i>2,928,949</i>	<i>22,026</i>
Remuneraciones al Personal de Carácter Permanente	1,475,711	64,030	1,539,741	1,519,870	1,519,870	19,871
Remuneraciones al Personal de Carácter Transitorio	-	-	-	-	-	-
Remuneraciones Adicionales y Especiales	322,674	29,911	352,585	352,585	352,585	-
Seguridad Social	184,998	721,349	906,347	906,347	819,909	-
Otras Prestaciones Sociales y Económicas	110,554	128,186	238,740	236,585	236,585	2,155
Previsiones	-	-	-	-	-	-
Pago de Estímulos a Servidores Públicos	-	-	-	-	-	-
<i>Materiales y Suministros</i>	<i>194,370</i>	<i>101,681</i>	<i>296,051</i>	<i>295,336</i>	<i>295,336</i>	<i>715</i>
Materiales de Admón., Emisión de Doctos. y Art. Oficiales	22,735	132,003	154,738	154,509	154,509	229
Alimentos y Utensilios	7,144	15,687	22,831	22,831	22,831	-
Materias Primas y Materiales de Prod. y Comercialización	-	-	-	-	-	-
Materiales y Artículos de Construcción y de Reparación	-	-	-	-	-	-
Productos Químicos, Farmacéuticos y de Laboratorio	-	-	-	-	-	-
Combustibles, Lubricantes y Aditivos	162,091	(71,909)	90,182	89,696	89,696	486
Vestuario, Blancos, Prendas de Protección y Art. Deportivos	-	-	-	-	-	-
Materiales y Suministros Para Seguridad	-	-	-	-	-	-
Herramientas, Refacciones y Accesorios Menores	2,400	25,900	28,300	28,300	28,300	-
<i>Servicios Generales</i>	<i>1,192,629</i>	<i>1,358,763</i>	<i>2,551,392</i>	<i>2,416,650</i>	<i>2,390,206</i>	<i>134,742</i>
Servicios Básicos	333,666	(70,388)	263,278	261,125	261,125	2,153
Servicios de Arrendamiento	92,700	(67,003)	25,697	-	-	25,697
Servicios Profesionales, Científicos, Técnicos y Otros Serv.	590,994	203,872	794,866	696,656	696,656	98,210
Servicios Financieros, Bancarios y Comerciales	44,870	(10,136)	34,734	26,152	26,152	8,582
Servicios de Instalación, Reparación, Mantto. y Conservación	44,965	(1,991)	42,974	42,974	42,974	-
Servicios de Comunicación Social y Publicidad	-	-	-	-	-	-
Servicios de Traslado y Viáticos	19,284	1,097	20,381	20,281	20,131	100
Servicios Oficiales	-	-	-	-	-	-
Otros Servicios Generales	66,150	1,303,312	1,369,462	1,369,462	1,343,168	-
<i>Transferencias, Asignaciones, Subsidios y Otras Ayudas</i>	-	-	-	-	-	-
Transferencias Internas y Asignaciones al Sector Público	-	-	-	-	-	-
Transferencias al Resto del Sector Público	-	-	-	-	-	-
Subsidios y Subvenciones	-	-	-	-	-	-
Ayudas Sociales	-	-	-	-	-	-
Pensiones y Jubilaciones	-	-	-	-	-	-
Transferencias a Fideicomisos, Mandatos y Otros Análogos	-	-	-	-	-	-
Transferencias a la Seguridad Social	-	-	-	-	-	-
Donativos	-	-	-	-	-	-
Transferencias al Exterior	-	-	-	-	-	-
<i>Bienes Muebles, Inmuebles e Intangibles</i>	<i>350</i>	<i>71,990</i>	<i>72,340</i>	<i>71,990</i>	<i>71,990</i>	<i>350</i>
Mobiliario y Equipo de Administración	-	71,990	71,990	71,990	71,990	-
Mobiliario y Equipo Educativo y Recreativo	-	-	-	-	-	-
Equipo e Instrumental Médico y de Laboratorio	-	-	-	-	-	-
Vehículos y Equipo de Transporte	-	-	-	-	-	-
Equipo de Defensa y Seguridad	-	-	-	-	-	-
Maquinaria, Otros Equipos y Herramientas	-	-	-	-	-	-
Activos Biológicos	-	-	-	-	-	-
Bienes Inmuebles	-	-	-	-	-	-
Activos Intangibles	350	-	350	-	-	350
<i>Inversión Pública</i>	-	<i>36,285,791</i>	<i>36,285,791</i>	<i>6,420,868</i>	<i>6,420,868</i>	<i>29,864,923</i>
Obra Pública en Bienes de Dominio Público	-	-	-	-	-	-
Obra Pública en Bienes Propios	-	36,285,791	36,285,791	6,420,868	6,420,868	29,864,923
Proyectos Productivos y Acciones de Fomento	-	-	-	-	-	-
<i>Inversiones Financieras y Otras Provisiones</i>	-	-	-	-	-	-
Inversiones Para el Fomento de Actividades Productivas	-	-	-	-	-	-
Acciones y Participaciones de Capital	-	-	-	-	-	-
Compra de Títulos y Valores	-	-	-	-	-	-
Concesión de Préstamos	-	-	-	-	-	-
Inversiones en Fideicomisos, Mandatos y Otros Análogos	-	-	-	-	-	-
Fideicomiso de Desastres Naturales (Informativo)	-	-	-	-	-	-
Otras Inversiones Financieras	-	-	-	-	-	-
Provisiones para Contingencias y Otras Erogaciones Especiales	-	-	-	-	-	-
<i>Participaciones y Aportaciones</i>	-	-	-	-	-	-
Participaciones	-	-	-	-	-	-
Aportaciones	-	-	-	-	-	-
Convenios	-	-	-	-	-	-
<i>Deuda Pública</i>	-	-	-	-	-	-
Amortización de la Deuda Pública	-	-	-	-	-	-
Intereses de la Deuda Pública	-	-	-	-	-	-
Comisiones de la Deuda Pública	-	-	-	-	-	-
Gastos de la Deuda Pública	-	-	-	-	-	-
Costo por Coberturas	-	-	-	-	-	-
Ayudas Financieras	-	-	-	-	-	-
Adeudos de Ejercicios Fiscales Anteriores (Adefas)	-	-	-	-	-	-

Concepto	Egresos					
	Aprobado	Ampliaciones / (Reducciones)	Modificado	Devengado	Pagado	Subejercicio
<b>Gasto Etiquetado</b>						
<i>Servicios Personales</i>						
Remuneraciones al Personal de Carácter Permanente						
Remuneraciones al Personal de Carácter Transitorio						
Remuneraciones Adicionales y Especiales						
Seguridad Social						
Otras Prestaciones Sociales y Económicas						
Previsiones						
Pago de Estímulos a Servidores Públicos						
<i>Materiales y Suministros</i>						
Materiales de Admón., Emisión de Doctos. y Art. Oficiales						
Alimentos y Utensilios						
Materias Primas y Materiales de Prod. y Comercialización						
Materiales y Artículos de Construcción y de Reparación						
Productos Químicos, Farmacéuticos y de Laboratorio						
Combustibles, Lubrificantes y Aditivos						
Vestuario, Blancos, Prendas de Protección y Art. Deportivos						
Materiales y Suministros Para Seguridad						
Herramientas, Refacciones y Accesorios Menores						
<i>Servicios Generales</i>						
Servicios Básicos						
Servicios de Arrendamiento						
Servicios Profesionales, Científicos, Técnicos y Otros Serv.						
Servicios Financieros, Bancarios y Comerciales						
Servicios de Instalación, Reparación, Mantto. y Conservación						
Servicios de Comunicación Social y Publicidad						
Servicios de Traslado y Viáticos						
Servicios Oficiales						
Otros Servicios Generales						
<i>Transferencias, Asignaciones, Subsidios y Otras Ayudas</i>						
Transferencias Internas y Asignaciones al Sector Público						
Transferencias al Resto del Sector Público						
Subsidios y Subvenciones						
Ayudas Sociales						
Pensiones y Jubilaciones						
Transferencias a Fideicomisos, Mandatos y Otros Análogos						
Transferencias a la Seguridad Social						
Donativos						
Transferencias al Exterior						
<i>Bienes Muebles, Inmuebles e Intangibles</i>						
Mobiliario y Equipo de Administración						
Mobiliario y Equipo Educativo y Recreativo						
Equipo e Instrumental Médico y de Laboratorio						
Vehículos y Equipo de Transporte						
Equipo de Defensa y Seguridad						
Maquinaria, Otros Equipos y Herramientas						
Activos Biológicos						
Bienes Inmuebles						
Activos Intangibles						
<i>Inversión Pública</i>						
Obra Pública en Bienes de Dominio Público						
Obra Pública en Bienes Propios						
Proyectos Productivos y Acciones de Fomento						
<i>Inversiones Financieras y Otras Provisiones</i>						
Inversiones Para el Fomento de Actividades Productivas						
Acciones y Participaciones de Capital						
Compra de Títulos y Valores						
Concesión de Préstamos						
Inversiones en Fideicomisos, Mandatos y Otros Análogos						
Fideicomiso de Desastres Naturales (Informativo)						
Otras Inversiones Financieras						
Provisiones para Contingencias y Otras Erogaciones Especiales						
<i>Participaciones y Aportaciones</i>						
Participaciones						
Aportaciones						
Convenios						
<i>Deuda Pública</i>						
Amortización de la Deuda Pública						
Intereses de la Deuda Pública						
Comisiones de la Deuda Pública						
Gastos de la Deuda Pública						
Costo por Coberturas						
Apoyos Financieros						
Adeudos de Ejercicios Fiscales Anteriores (Adefas)						
<b>Total de Egresos</b>	<b>3,481,286</b>	<b>38,761,701</b>	<b>42,242,987</b>	<b>12,220,231</b>	<b>12,107,349</b>	<b>30,022,756</b>

Concepto	Egresos					Subejercicio
	Aprobado	Ampliaciones/ (Reducciones)	Modificado	Devengado	Pagado	
<b>Gasto No Etiquetado</b>	<b>3,481,286</b>	<b>38,761,701</b>	<b>42,242,987</b>	<b>12,220,231</b>	<b>12,107,349</b>	<b>30,022,756</b>
Secretaría Ejecutiva de la Gubernatura	-	-	-	-	-	-
Secretaría de Gobierno	-	-	-	-	-	-
Secretaría de Hacienda	-	-	-	-	-	-
Secretaría de Economía	-	-	-	-	-	-
Secretaría de Desarrollo Agropecuario	-	-	-	-	-	-
Secretaría de Obras Públicas	-	-	-	-	-	-
Secretaría de Educación	3,481,286	38,761,701	42,242,987	12,220,231	12,107,349	30,022,756
Secretaría de Salud	-	-	-	-	-	-
Fiscalía General del Estado	-	-	-	-	-	-
Secretaría de Administración	-	-	-	-	-	-
Secretaría de la Contraloría	-	-	-	-	-	-
Comisión Estatal de Seguridad Pública	-	-	-	-	-	-
Consejería Jurídica	-	-	-	-	-	-
Secretaría de Turismo	-	-	-	-	-	-
Secretaría de Desarrollo Social	-	-	-	-	-	-
Secretaría del Trabajo	-	-	-	-	-	-
Secretaría de Cultura	-	-	-	-	-	-
Secretaría de Desarrollo Sustentable	-	-	-	-	-	-
Secretaría de Innovación, Ciencia y Tec.	-	-	-	-	-	-
Secretaría de Movilidad y Transporte	-	-	-	-	-	-
Secretaría de Información y Comunicación	-	-	-	-	-	-
Gastos Institucionales	-	-	-	-	-	-
Poder Legislativo	-	-	-	-	-	-
Poder Judicial	-	-	-	-	-	-
Organismos Autónomos	-	-	-	-	-	-
Entidades Paraestatales y Fideicomisos No Empresariales y No Financieros	-	-	-	-	-	-
Fideicomisos Empresariales No Financieros con Participación Estatal Mayoritaria	-	-	-	-	-	-
Poder Ejecutivo de los Municipios	-	-	-	-	-	-
<b>Gasto Etiquetado</b>	-	-	-	-	-	-
Secretaría Ejecutiva de la Gubernatura	-	-	-	-	-	-
Secretaría de Gobierno	-	-	-	-	-	-
Secretaría de Hacienda	-	-	-	-	-	-
Secretaría de Economía	-	-	-	-	-	-
Secretaría de Desarrollo Agropecuario	-	-	-	-	-	-
Secretaría de Obras Públicas	-	-	-	-	-	-
Secretaría de Educación	-	-	-	-	-	-
Secretaría de Salud	-	-	-	-	-	-
Fiscalía General del Estado	-	-	-	-	-	-
Secretaría de Administración	-	-	-	-	-	-
Secretaría de la Contraloría	-	-	-	-	-	-
Comisión Estatal de Seguridad Pública	-	-	-	-	-	-
Consejería Jurídica	-	-	-	-	-	-
Secretaría de Turismo	-	-	-	-	-	-
Secretaría de Desarrollo Social	-	-	-	-	-	-
Secretaría del Trabajo	-	-	-	-	-	-
Secretaría de Cultura	-	-	-	-	-	-
Secretaría de Desarrollo Sustentable	-	-	-	-	-	-
Secretaría de Innovación, Ciencia y Tec.	-	-	-	-	-	-
Secretaría de Movilidad y Transporte	-	-	-	-	-	-
Secretaría de Información y Comunicación	-	-	-	-	-	-
Gastos Institucionales	-	-	-	-	-	-
Poder Legislativo	-	-	-	-	-	-
Poder Judicial	-	-	-	-	-	-
Organismos Autónomos	-	-	-	-	-	-
Entidades Paraestatales y Fideicomisos No Empresariales y No Financieros	-	-	-	-	-	-
Fideicomisos Empresariales No Financieros con Participación Estatal Mayoritaria	-	-	-	-	-	-
Poder Ejecutivo de los Municipios	-	-	-	-	-	-
<b>Total del Gasto</b>	<b>3,481,286</b>	<b>38,761,701</b>	<b>42,242,987</b>	<b>12,220,231</b>	<b>12,107,349</b>	<b>30,022,756</b>

Concepto	Egresos					Subejercicio
	Aprobado	Ampliaciones/ (Reducciones)	Modificado	Devengado	Pagado	
<b>Gasto No Etiquetado</b>	<b>3,481,286</b>	<b>38,761,701</b>	<b>42,242,987</b>	<b>12,220,231</b>	<b>12,107,349</b>	<b>30,022,756</b>
<i>Gobierno</i>	-	-	-	-	-	-
Legislación	-	-	-	-	-	-
Justicia	-	-	-	-	-	-
Coordinación de la Política de Gobierno	-	-	-	-	-	-
Relaciones Exteriores	-	-	-	-	-	-
Asuntos Financieros y Hacendarios	-	-	-	-	-	-
Seguridad Nacional	-	-	-	-	-	-
Asuntos de Orden Púb. y de Seguridad Interior	-	-	-	-	-	-
Otros Servicios Generales	-	-	-	-	-	-
<i>Desarrollo Social</i>	<b>3,481,286</b>	<b>38,761,701</b>	<b>42,242,987</b>	<b>12,220,231</b>	<b>12,107,349</b>	<b>30,022,756</b>
Protección Ambiental	-	-	-	-	-	-
Vivienda y Servicios a la Comunidad	-	-	-	-	-	-
Salud	-	-	-	-	-	-
Recreación, Cultura y Otras Manifestaciones Soc.	-	-	-	-	-	-
Educación	3,481,286	38,761,701	42,242,987	12,220,231	12,107,349	30,022,756
Protección Social	-	-	-	-	-	-
Otros Asuntos Sociales	-	-	-	-	-	-
<i>Desarrollo Económico</i>	-	-	-	-	-	-
Asuntos Económicos, Comerciales y Lab. en Gral.	-	-	-	-	-	-
Agropecuaria, Silvicultura, Pesca y Caza	-	-	-	-	-	-
Combustibles y Energía	-	-	-	-	-	-
Minería, Manufacturas y Construcción	-	-	-	-	-	-
Transporte	-	-	-	-	-	-
Comunicaciones	-	-	-	-	-	-
Turismo	-	-	-	-	-	-
Ciencia, Tecnología e Innovación	-	-	-	-	-	-
Otras Industrias y Otros Asuntos Económicos	-	-	-	-	-	-
<i>Otras no Clasificadas en Funciones Anteriores</i>	-	-	-	-	-	-
Trans. de la Deuda Púb. / Costo Fin. de la Deuda	-	-	-	-	-	-
Transferencias, Participaciones y Aportaciones entre Diferentes Niveles y Ordenes de Gobierno	-	-	-	-	-	-
Saneamiento del Sistema Financiero	-	-	-	-	-	-
Adeudos de Ejercicios Fiscales Anteriores	-	-	-	-	-	-
<b>Gasto Etiquetado</b>	-	-	-	-	-	-
<i>Gobierno</i>	-	-	-	-	-	-
Legislación	-	-	-	-	-	-
Justicia	-	-	-	-	-	-
Coordinación de la Política de Gobierno	-	-	-	-	-	-
Relaciones Exteriores	-	-	-	-	-	-
Asuntos Financieros y Hacendarios	-	-	-	-	-	-
Seguridad Nacional	-	-	-	-	-	-
Asuntos de Orden Púb. y de Seguridad Interior	-	-	-	-	-	-
Otros Servicios Generales	-	-	-	-	-	-
<i>Desarrollo Social</i>	-	-	-	-	-	-
Protección Ambiental	-	-	-	-	-	-
Vivienda y Servicios a la Comunidad	-	-	-	-	-	-
Salud	-	-	-	-	-	-
Recreación, Cultura y Otras Manifestaciones Soc.	-	-	-	-	-	-
Educación	-	-	-	-	-	-
Protección Social	-	-	-	-	-	-
Otros Asuntos Sociales	-	-	-	-	-	-
<i>Desarrollo Económico</i>	-	-	-	-	-	-
Asuntos Económicos, Comerciales y Lab. en Gral.	-	-	-	-	-	-
Agropecuaria, Silvicultura, Pesca y Caza	-	-	-	-	-	-
Combustibles y Energía	-	-	-	-	-	-
Minería, Manufacturas y Construcción	-	-	-	-	-	-
Transporte	-	-	-	-	-	-
Comunicaciones	-	-	-	-	-	-
Turismo	-	-	-	-	-	-
Ciencia, Tecnología e Innovación	-	-	-	-	-	-
Otras Industrias y Otros Asuntos Económicos	-	-	-	-	-	-
<i>Otras no Clasificadas en Funciones Anteriores</i>	-	-	-	-	-	-
Trans. de la Deuda Púb. / Costo Fin. de la Deuda	-	-	-	-	-	-
Transferencias, Participaciones y Aportaciones entre Diferentes Niveles y Ordenes de Gobierno	-	-	-	-	-	-
Saneamiento del Sistema Financiero	-	-	-	-	-	-
Adeudos de Ejercicios Fiscales Anteriores	-	-	-	-	-	-
<b>Total del Egresos</b>	<b>3,481,286</b>	<b>38,761,701</b>	<b>42,242,987</b>	<b>12,220,231</b>	<b>12,107,349</b>	<b>30,022,756</b>

Concepto	Egresos				Subejercicio
	Aprobado	Ampliaciones/ (Reducciones)	Modificado	Devengado	
<b>Gasto No Etiquetado</b>	-	-	-	-	-
<i>Personal Administrativo y de Servicio Público</i>	-	-	-	-	-
<i>Magisterio</i>	-	-	-	-	-
<i>Servicios de Salud</i>	-	-	-	-	-
Personal Administrativo	-	-	-	-	-
Personal Médico, Paramédico y afín	-	-	-	-	-
<i>Seguridad Pública</i>	-	-	-	-	-
<i>Gastos Asociados a la Implementación de Nuevas Leyes Fed. o Reformas a las Mismas</i>	-	-	-	-	-
Nombre del Programa o Ley 1	-	-	-	-	-
Nombre del Programa o Ley 2	-	-	-	-	-
<i>Sentencias Laborales Definitivas</i>	-	-	-	-	-
<b>Gasto Etiquetado</b>	-	-	-	-	-
<i>Personal Administrativo y de Servicio Público</i>	-	-	-	-	-
<i>Magisterio</i>	-	-	-	-	-
<i>Servicios de Salud</i>	-	-	-	-	-
Personal Administrativo	-	-	-	-	-
Personal Médico, Paramédico y afín	-	-	-	-	-
<i>Seguridad Pública</i>	-	-	-	-	-
<i>Gastos Asociados a la Implementación de Nuevas Leyes Fed. o Reformas a las Mismas</i>	-	-	-	-	-
Nombre del Programa o Ley 1	-	-	-	-	-
Nombre del Programa o Ley 2	-	-	-	-	-
<i>Sentencias Laborales Definitivas</i>	-	-	-	-	-
<b>Total del Gasto en Servicios Personales</b>	-	-	-	-	-






Concepto	Egresos					
	Aprobado 1	Ampliaciones/ (Reducciones) 2	Modificado 3 = (1 + 2)	Devengado 4	Pagado 5	Subejercicio 6 = (3 - 4)
Gasto Corriente	3,480,936	38,761,701	42,242,637	12,212,565	12,099,682	30,030,072
Gasto de Capital	350	-	350	7,666	7,667	(7,316)
Amortización de la Deuda y Disminución de Pasivos	-	-	-	-	-	-
Pensiones y Jubilaciones	-	-	-	-	-	-
Participaciones	-	-	-	-	-	-
<b>Total del Gasto</b>	<b>3,481,286</b>	<b>38,761,701</b>	<b>42,242,987</b>	<b>12,220,231</b>	<b>12,107,349</b>	<b>30,022,756</b>





Concepto	Egresos					
	Aprobado 1	Ampliaciones/ (Reducciones) 2	Modificado 3 = (1 + 2)	Devengado 4	Pagado 5	Subejercicio 6 = (3 - 4)
<b>Programas</b>						
<b>Subsidios: Sector Social y Privado o Ent. Federativas y Municipios</b>						
Sujetos a Reglas de Operación	-	-	-	-	-	-
Otros Subsidios	-	-	-	-	-	-
<b>Desempeño de las Funciones</b>	3,481,286	38,761,701	42,242,987	12,220,231	12,107,349	30,022,756
Prestación de Servicios Públicos	3,481,286	38,761,701	42,242,987	12,220,231	12,107,349	30,022,756
Provisión de Bienes Públicos	-	-	-	-	-	-
Planeación, Seguimiento y Evaluación de Políticas Públicas	-	-	-	-	-	-
Promoción y Fomento	-	-	-	-	-	-
Regulación y Supervisión	-	-	-	-	-	-
Funciones de las Fuerzas Armadas (Únicamente Gobierno Federal)	-	-	-	-	-	-
Específicos	-	-	-	-	-	-
Proyectos de Inversión	-	-	-	-	-	-
<b>Administrativos y de Apoyo</b>	-	-	-	-	-	-
Apoyo al Proceso Presupuestario y para Mejorar la Eficiencia Institucional	-	-	-	-	-	-
Apoyo a la Función Pública y al Mejoramiento de la Gestión	-	-	-	-	-	-
Operaciones Ajenas	-	-	-	-	-	-
<b>Compromisos</b>	-	-	-	-	-	-
Obligaciones de Cumplimiento de Resolución Jurisdiccional	-	-	-	-	-	-
Desastres Naturales	-	-	-	-	-	-
<b>Obligaciones</b>	-	-	-	-	-	-
Pensiones y Jubilaciones	-	-	-	-	-	-
Aportaciones a la Seguridad Social	-	-	-	-	-	-
Aportaciones a Fondos de Estabilización	-	-	-	-	-	-
Aportaciones a Fondos de Inversión y Reestructura de Pensiones	-	-	-	-	-	-
<b>Programas de Gasto Federalizado (Gobierno Federal)</b>	-	-	-	-	-	-
Gasto Federalizado	-	-	-	-	-	-
<b>Participaciones a Entidades Federativas y Municipios</b>	-	-	-	-	-	-
Costo financiero, deuda o apoyos a deudores y ahorradores de la banca	-	-	-	-	-	-
<b>Adeudos de ejercicios fiscales anteriores</b>	-	-	-	-	-	-
<b>Total del Gasto</b>	<b>3,481,286</b>	<b>38,761,701</b>	<b>42,242,987</b>	<b>12,220,231</b>	<b>12,107,349</b>	<b>30,022,756</b>

Concepto	Estimado	Devengado	Pagado <sup>3</sup>
<b>I. Ingresos Presupuestarios (I=1+2)</b>	-	-	-
1. Ingresos del Gobierno de la Entidad Federativa 1	-	-	-
2. Ingresos del Sector Paraestatal 1	-	-	-
<b>II. Egresos Presupuestarios (II=3+4)</b>	-	-	-
3. Egresos del Gobierno de la Entidad Federativa 2	-	-	-
4. Egresos del Sector Paraestatal 2	-	-	-
<b>III. Balance Presupuestario (Superávit o Déficit) (III = I - II)</b>	-	-	-

Concepto	Estimado	Devengado	Pagado <sup>3</sup>
<b>III. Balance presupuestario (Superávit o Déficit)</b>	-	-	-
<b>IV. Intereses, Comisiones y Gastos de la Deuda</b>	-	-	-
<b>V. Balance Primario ( Superávit o Déficit) (V= III - IV)</b>	-	-	-

Concepto	Estimado	Devengado	Pagado <sup>3</sup>
<b>A. Financiamiento</b>	-	-	-
<b>B. Amortización de la deuda</b>	-	-	-
<b>C. Endeudamiento ó desendeudamiento (C = A - B)</b>	-	-	-

<sup>1</sup> Los Ingresos que se presentan son los ingresos presupuestarios totales sin incluir los ingresos por financiamientos. Los Ingresos del Gobierno de la Entidad Federativa corresponden a los del Poder Ejecutivo, Legislativo Judicial y Autónomos.

<sup>2</sup> Los egresos que se presentan son los egresos presupuestarios totales sin incluir los egresos por amortización. Los egresos del Gobierno de la Entidad Federativa corresponden a los del Poder Ejecutivo, Legislativo, Judicial y Órganos Autónomos.

<sup>3</sup> Para Ingresos se reportan los ingresos recaudados; para egresos se reportan los egresos pagados.



