

**SERVICIOS DE SALUD DE MORELOS**  
**ESTADO DE SITUACION FINANCIERA**

Hoja 1

Fecha : 26/04/2013

01 ENE 2013

Al

31 MAR 2013

Descripción	Presentación por Cuenta	2013	2012
<b>ACTIVO</b>			
		1,522,531,853.93	1,485,007,975.58
<b>ACTIVO CIRCULANTE</b>			
<b>Efectivo y Equivalentes</b>		702,480,626.99	675,247,427.41
Bancos/Tesorería		381,679,886.33	426,333,627.83
<b>Derechos a Recibir Efectivo o Equivalentes</b>		381,679,886.33	426,333,627.83
Cuentas por Cobrar a Corto Plazo		212,845,113.39	139,129,026.24
Deudores Diversos por Cobrar a Corto Plazo		125,766,934.12	74,031,561.13
<b>Derechos a Recibir Bienes o Servicios</b>		87,078,179.27	65,097,465.11
Anticipo a Contratistas por Obras Públicas a Corto Plazo		10,309,886.30	7,137,886.77
<b>Inventarios</b>		10,309,886.30	7,137,886.77
Bienes en Tránsito		49,700,124.68	49,848,026.20
<b>Almacenes</b>		47,945,616.29	52,798,860.37
ALMACEN DE MATERIALES Y SUMINISTROS DE CONSUMO		47,945,616.29	52,798,860.37
<b>ACTIVO NO CIRCULANTE</b>		820,051,226.94	809,760,548.17
<b>Bienes Inmuebles, Infraestructura y Construcciones en Proceso</b>		97,408,475.08	100,365,754.26
Edificios no Habitacionales		79,579,410.18	76,471,164.33
Construcciones en Proceso en Bienes Propios		17,829,064.90	23,894,589.93
<b>Bienes Muebles</b>		721,615,592.67	708,367,634.72
MOBILIARIO Y EQUIPO DE ADMINISTRACION		159,639,818.30	155,949,683.59
MOBILIARIO Y EQUIPO EDUCACIONAL Y RECREATIVO		6,662,439.93	6,495,746.81
EQUIPO E INSTRUMENTAL MEDICO Y DE LABORATORIO		423,475,430.45	414,183,207.04
EQUIPO DE TRANSPORTE		86,913,226.71	86,913,226.71
MAQUINARIA, OTROS EQUIPOS Y HERRAMIENTAS		44,924,677.28	44,825,770.57
<b>Activos Intangibles</b>		1,027,159.19	1,027,159.19
SOFTWARE		1,027,159.19	1,027,159.19
<b>PASIVO</b>			
		252,319,582.74	333,152,144.49
<b>PASIVO CIRCULANTE</b>			
<b>Cuentas por Pagar a Corto Plazo</b>		252,319,582.74	333,152,144.49
Servicios Personales por Pagar a Corto Plazo		1,041,398.35	11,625,404.46
PROVEEDORES POR PAGAR A CORTO PLAZO		205,560,569.96	238,887,273.27
Contratistas por Obras Públicas por Pagar a Corto Plazo		14,243,395.35	19,862,709.97
Retenciones y Contribuciones por Pagar a Corto Plazo		31,474,219.08	62,776,756.79
<b>HACIENDA PÚBLICA/PATRIMONIO</b>			
		1,270,211,431.19	1,151,855,831.09
<b>HACIENDA PÚBLICA/PATRIMONIO CONTRIBUIDO</b>			
<b>Aportaciones</b>		23,673,317.31	10,704,097.29
APORTACIONES		32,078.51	32,078.51
DONACIONES DE CAPITAL		32,078.51	32,078.51
<b>HACIENDA PÚBLICA/PATRIMONIO GENERADO</b>		23,641,238.80	10,672,018.78
		1,246,538,113.88	1,141,151,733.80





**SERVICIOS DE SALUD DE MORELOS  
ESTADO DE SITUACION FINANCIERA**

Hoja 2

Fecha : 26/04/2013

01 ENE 2013 Al 31 MAR 2013

Descripción	Presentación por Cuenta	2013	2012
<b>Resultados del Ejercicio (Ahorro/ Desahorro)</b>		<b>82,166,255.93</b>	<b>18,219,451.63</b>
RESULTADOS DEL EJERCICIO		18,219,451.63	18,219,451.63
<b>Resultados de Ejercicios Anteriores</b>		<b>1,517,881,587.02</b>	<b>1,517,881,587.02</b>
RESULTADOS DE EJERCICIOS ANTERIORES		1,517,881,587.02	1,517,881,587.02
<b>Rectificaciones de Resultados de Ejercicios Anteriores</b>		<b>353,509,729.07</b>	<b>358,510,401.59</b>
Cambios en Políticas Contables		353,509,729.02	358,510,401.59
Cambios por Errores Contables		0.05	
<b>TOTAL DE PASIVO Y HACIENDA PUBLICA/PATRIMONIC</b>		<b>1,522,531,013.93</b>	<b>1,485,007,975.58</b>

 CP JOSE M HERNANDEZ ALANÍS JEFE DEPTO. CONTABILIDAD	 LIC HILARIO ORTIZ GOMEZ SUBDIR REC FINANCIEROS	 LIC ANDRIK RUIZ DE CHAVEZ A. DIR ADMINISTRACION	 DR ANGELA PIMORA GONZALEZ DIR SSM
---	--	--	---

**SERVICIOS DE SALUD DE MORELOS**  
**ESTADO DE ACTIVIDADES**

Hoja 1

Fecha: 26/04/2013

01 ENE 2013

Al

31 MAR 2013

Descripción	Presentación por Cuenta	2013	2012
<b>INGRESOS Y OTROS BENEFICIOS</b>		<b>530,005,778.47</b>	
<b>INGRESOS DE GESTIÓN</b>		<b>8,836,954.34</b>	
<b>Ingresos por Venta de Bienes y Servicios</b>		<b>8,836,954.34</b>	
Ingresos por Venta de Bienes y Servicios de Organismos Descentralizados		8,836,954.34	
<b>PARTICIPACIONES, APORTACIONES, TRANSFERENCIAS, ASIGNACIONES, SUBSIDIOS Y OTRAS AYUDAS</b>		<b>520,383,660.04</b>	
<b>Participaciones y Aportaciones</b>		<b>509,898,516.04</b>	
Aportaciones		509,898,516.04	
<b>Transferencias, Asignaciones, Subsidios y Otras ayudas</b>		<b>10,485,144.00</b>	
Subsidios y Subvenciones		10,485,144.00	
<b>OTROS INGRESOS Y BENEFICIOS</b>		<b>785,164.09</b>	
<b>Ingresos Financieros</b>		<b>663,442.23</b>	
Intereses Ganados de Valores, Créditos, Bonos y Otros.		663,442.23	
<b>Otros Ingresos y Beneficios Varios</b>		<b>121,721.86</b>	
BONIFICACIONES Y DESCUENTOS OBTENIDOS		115,256.14	
Otros Ingresos y Beneficios Varios		6,465.72	
<b>GASTOS Y OTRAS PÉRDIDAS</b>		<b>429,620,070.91</b>	
<b>GASTOS DE FUNCIONAMIENTO</b>		<b>427,266,059.61</b>	
<b>Servicios Personales</b>		<b>336,615,837.52</b>	
Remuneraciones al Personal de Carácter Permanente		87,330,809.61	
Remuneraciones al Personal de Carácter Transitorio		57,701,317.19	
Remuneraciones Adicionales y Especiales		83,352,013.91	
Seguridad Social		22,088,202.40	
Otras Prestaciones Sociales y Económicas		84,825,552.40	
Pago de estímulos a servidores Públicos		1,317,942.01	
<b>Materiales y Suministros</b>		<b>67,902,550.90</b>	
Materiales de Administración, Emisión de Documentos y Artículos Oficiales		1,148,315.67	
Alimentos y Utensilios		443,631.50	
Materiales y Artículos de Construcción y de Reparación		785,617.43	
Productos Químicos, Farmacéuticos y de Laboratorio		63,695,748.85	
Combustibles, Lubricantes y Aditivos		829,510.80	
Vestuario, Blancos, Prendas de Protección y Artículos Deportivos		640,956.65	
Herramientas, Refacciones y Accesorios Menores		358,770.00	
<b>Servicios Generales</b>		<b>22,747,671.19</b>	
Servicios Básicos		3,762,144.11	
Servicios de Arrendamiento		236,959.35	
Servicios Profesionales, Científicos y Técnicos y Otros Servicios		10,850,318.65	
Servicios Financieros, Bancarios y Comerciales		1,189,511.53	
Servicios de Instalación, Reparación, Mantenimiento y Conservación		3,692,899.36	
Servicios de Comunicación Social y Publicidad		71,277.36	



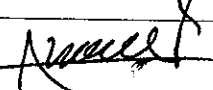

**SERVICIOS DE SALUD DE MORELOS**  
**ESTADO DE ACTIVIDADES**

Hoja: 2

Fecha: 26/04/2013

01 ENE 2013 Al 31 MAR 2013

Descripción	Presentación por Cuenta	2013	2012
Servicios de Traslado y Viáticos		2,906,825.82	
Servicios Oficiales		9,342.41	
Otros Servicios Generales		28,392.60	
<b>TRANSFERENCIAS, ASIGNACIONES, SUBSIDIOS Y OTRAS AYUDAS</b>		<b>2,293,054.46</b>	
Subsidios y Subvenciones		650,513.13	
Subsidios		650,513.13	
Ayudas Sociales		1,642,541.33	
Ayudas Sociales a Personas		1,642,541.33	
<b>OTROS GASTOS Y PÉRDIDAS EXTRAORDINARIAS</b>		<b>60,956.84</b>	
Otros Gastos		60,956.84	
Gastos de Ejercicios Anteriores		60,956.84	
<b>AHORRO/DESAHORRO NETO DEL EJERCICIO</b>		<b>100,385,707.56</b>	

 CP JOSE M HERNANDEZ ALANIS JEFE DEPTO CONTABILIDAD	 LIC HILARIO ORTIZ GOMEZ SUBDIR REC FINANCIEROS	 LIC ANDRIK RUIZ DE CHAVEZ A. DIR ADMINISTRACION	 DR ANGELA P MORA GONZALEZ DIR SSM
--	--	--	--

**SERVICIOS DE SALUD DE MORELOS**  
**ESTADO DE VARIACIONES EN LA HACIENDA PUBLICA/PATRIMONIO**

Hoja: 1

Fecha: 26/04/2013

01 ENE 2013

Al



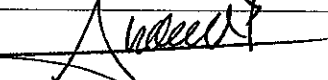

31 MAR 2013

Presentación por Cuenta

Concepto	Hacienda Pública/ Patrimonio Contribuido	Hacienda Pública/ Patrimonio Generado de Ejercicios Anteriores	Hacienda Pública/ Patrimonio Generado del Ejercicio	Ajustes por Cambios de Valor	TOTAL
Hacienda Pública/Patrimonio Neto al Final del Ejercicio Anterior	-32,078.51	-1517881,587.02	0.00	0.00	-1517913,665.53
Cambios en la Hacienda Pública/Patrimonio 20XN1	0.00	-23,641,238.80	0.00	0.00	-23,641,238.80
Actualizaciones y Donaciones de Capital	0.00	-23,641,238.80	0.00	0.00	-23,641,238.80
Actualizaciones de la Hacienda Pública/Patrimonio	0.00	0.00	0.00	0.00	0.00
Ganancia/Pérdida por Revalúos	0.00	0.00	0.00	0.00	0.00
Reservas	0.00	0.00	0.00	0.00	0.00
Resultados del Ejercicio: Ahorro/Desahorro	0.00	18,219,451.63	0.00	0.00	18,219,451.63
Otras Variaciones del Patrimonio Neto	0.00	353,509,729.07	0.00	0.00	353,509,729.07
Cambios en Políticas Contables y Cambios por Errores Contables	0.00	358,510,401.59	353,509,729.07	0.00	712,020,130.66
Patrimonio Neto Inicial Ajustado del Ejercicio	0.00	-23,641,238.80	0.00	0.00	-23,641,238.80
Actualizaciones Y Donaciones de Capital	0.00	0.00	0.00	0.00	0.00
Actualizaciones de la Hacienda Pública/Patrimonio	0.00	-23,641,238.80	0.00	0.00	-23,641,238.80

SALDO NETO EN LA HACIENDA PUBLICA/PATRIMONIO

-528,729,309.37

 CP JOSE M. HERNANDEZ-ALANIS JEFE DEPTO CONTABILIDAD	 LIC HILARIO ORTIZ GOMEZ SUBDIR REC FINANCIEROS	 LIC ANDRIK RUIZ DE CHAVEZ A. DIR ADMINISTRACION	 DR ANGELA P. MORA GONZALEZ DIR SSM
--	---	---	---

**SERVICIOS DE SALUD DE MORELOS**

**ESTADO DE FLUJO DE EFECTIVO**

Hoja 1

Fecha : 26/04/2013

01 ENE 2013

Al

31 MAR 2013

Flujo (-)=Origen (+)=Aplicación

Descripción	Presentación por Cuenta	2013	2012	Flujo
<b>FLUJOS DE EFECTIVO DE LAS ACTIVIDADES DE GESTION</b>				
<b>ORIGEN</b>				
Ingresos por Venta de Bienes y Servicios		-8,836,954.34		-8,836,954.34
Participaciones y Aportaciones		-509,898,516.04		-509,898,516.04
Aportaciones		-509,898,516.04		-509,898,516.04
Transferencias, Asignaciones, Subsidios y Otras ayudas		-10,485,144.00		-10,485,144.00
Subsidios y Subvenciones		-10,485,144.00		-10,485,144.00
OTROS INGRESOS Y BENEFICIOS		-785,164.09		-785,164.09
<b>APLICACION</b>				
Servicios Personales		336,615,837.52		336,615,837.52
Materiales y Suministros		67,902,550.90		67,902,550.90
Servicios Generales		22,747,671.19		22,747,671.19
TRANSFERENCIAS, ASIGNACIONES, SUBSIDIOS Y OTRAS AYUDAS		2,293,054.46		2,293,054.46
Subsidios y Subvenciones		650,513.13		650,513.13
Ayudas Sociales		1,642,541.33		1,642,541.33
OTROS GASTOS Y PÉRDIDAS EXTRAORDINARIAS		60,956.84		60,956.84
<b>FLUJOS NETOS DE EFECTIVO POR ACTIVIDADES DE OPERACION</b>				
<b>FLUJOS DE EFECTIVO DE LAS ACTIVIDADES DE INVERSION</b>				
<b>ORIGEN</b>				
INGRESOS POR VENTA DE BIENES Y SERVICIOS		-8,836,954.34		-8,836,954.34
CONTRIBUCIONES DE CAPITAL		-509,898,516.04		-509,898,516.04
OTROS INGRESOS Y BENEFICIOS		-785,164.09		-785,164.09
VENTA DE ACTIVOS FISICOS				
OTROS		-115,256.14		-115,256.14
<b>APLICACION</b>				
ACTIVO NO CIRCULANTE		820,051,226.94	809,760,548.17	10,290,678.77
DERECHOS A RECIBIR EFECTIVO O EQUIVALENTES A LARGO PLAZO				
BIENES MUEBLES INFRAESTRUCTURA Y CONSTRUCCIONES EN PROCESO		97,408,475.08	100,365,754.26	-2,957,279.18
BIENES MUEBLES		721,615,592.67	708,367,634.72	13,247,957.95
BIENES INTANGIBLES		1,027,159.19	1,027,159.19	
DEPRECIACIONES				
ACTIVOS DIFERIDOS				
<b>FLUJOS DE EFECTIVO DE LAS ACTIVIDADES DE FINANCIAMIENTO</b>				
<b>ORIGEN</b>				
PASIVO (ENDEUDAMIENTO NETO)		-252,319,582.74	-333,152,144.49	80,832,561.75
INTERNO		-252,319,582.74	-333,152,144.49	80,832,561.75
EXTERNO				
<b>APLICACION</b>				
INCREMENTO DE ACTIVOS FINANCIEROS		320,800,740.66	675,247,427.41	-354,446,686.75
SERVICIOS DE LA DEUDA				
INTERNO		-252,319,582.74	-333,152,144.49	80,832,561.75
EXTERNO				

**SERVICIOS DE SALUD DE MORELOS**

**ESTADO DE FLUJO DE EFECTIVO**

Hoja 2

Fecha : 26/04/2013

01 ENE 2013

Al

31 MAR 2013





Flujo (-)=Origen (+)=Aplicación

Descripción	Presentación por Cuenta	2013	2012	Flujo
DISMINUCION DE OTROS PASIVOS				
FLUJOS NETOS DE EFECTIVO POR ACTIVIDADES DE FINANCIAMIENTO				
INCREMENTO / DISMINUCION NETA EN EL EFECTIVO Y EQUIVALENTES AL EFECTIVO				
EFFECTIVO Y EQUIVALENTES AL EFECTIVO AL INICIO DEL EJERCICIO		381,679,886.33	426,333,627.83	-44,653,741.50
EFFECTIVO Y EQUIVALENTES AL EFECTIVO AL FINAL DEL EJERCICIO		381,679,886.33		381,679,886.33

SUMA DE COLUMNAS

829,192,018.23

1,721,645,718.11

 CP JOSE M. HERNANDEZ ALANIS JEFE DEPTO CONTABILIDAD	 LIC HILARIO ORTIZ GOMEZ SUBDIR REC FINANCIEROS	 LIC ANDRIK RUIZ DE CHAVEZ A. DIR ADMINISTRACION	 DR ANGELA P. MOREA GONZALEZ DIR SSM
---	--	--	---

## Notas a los Estados Financieros al 31 de Marzo del 2013

### INTRODUCCIÓN

Las presentes Notas forman parte integrante de los Estados Financieros al 31 de Marzo del 2013, del Organismo Público Descentralizado denominado Servicios de Salud de Morelos, que explican la conformación del saldo de las cuentas más relevantes.

#### ANTECEDENTES

Servicios de Salud de Morelos es un Organismo Público Descentralizado, creado mediante Decreto Número Ochocientos Veinticuatro y publicado en el Periódico Oficial "Tierra y Libertad" el día 27 de noviembre de 1996.

#### MISION

Brindar servicios de salud de atención preventiva y curativa a la población no asegurada y a la afiliada al sistema de protección social en salud y proteger a la población en general contra riesgos sanitarios.

La contabilidad del Organismo Público Descentralizado denominado: Servicios de Salud de Morelos, esta integrada por el registro de las operaciones de los diferentes Centros de Trabajo y Fuentes de Financiamiento.

Para cumplir con lo que establece la Ley General de Contabilidad Gubernamental y con la normatividad en la materia emitida por el Consejo Nacional de Armonización Contable "CONAC", se emiten los presentes Estados Financieros desde el Sistema para el registro contable y presupuestal de las operaciones de Servicios de Salud de Morelos denominado SCODAP. Por el momento este Sistema no está habilitado para el registro contable por Centro de Trabajo o Empresa Contable, sino que emite información contable de manera consolidada de todas las fuentes de financiamiento.

El control por fuente de financiamiento se lleva a cabo en el registro presupuestal de los egresos.

La contabilidad de Servicios de Salud de Morelos se registra de conformidad con el Catálogo de Cuentas contable y presupuestal del Nuevo Manual de Contabilidad Gubernamental, emitido por el CONAC, y de conformidad a las normas y metodología emitida en la materia.

Los Hospitales y Jurisdicciones Sanitarias reciben ingresos provenientes del presupuesto federal, estatal y cuotas de recuperación y de la aportación solidaria federal para el pago de gastos menores en la realización de sus actividades.

Todas las operaciones de Servicios de Salud de Morelos, se registran con fundamento en el Postulado Básico de Contabilidad Gubernamental denominado "Valuación" las operaciones se registran en moneda nacional y a su costo de adquisición por lo tanto los Estados Financieros bajo este Postulado, muestran los valores a costo histórico y no los del mercado.

### NOTAS AL ESTADO DE SITUACION FINANCIERA

NOTA 1.- La disponibilidad en la cuenta de **Bancos** al cierre del mes de Marzo del 2013 es de **\$381,679,886.33**, se integra de la siguiente manera:

Recurso	Saldo
Aportaciones FASSA	118,592,184.83
Aportaciones Solidaria Federal del Seguro Popular	6,287,347.67
Recurso Estatal Servicios Personales	19,793,974.84
Recursos del Seguro Médico para una Nueva Generación	20,746,656.87
Gastos Catastróficos	42,898,868.61
Aportación Solidaria Estatal	5,776,984.00
Recurso SINOS	4,639,115.86
Programa Desarrollo Humano Oportunidades	1,468,805.39
Programa de Infraestructura Física (DGDIF-2010)	4,545.62



SERVICIOS DE SALUD DE MORELOS  
DIRECCIÓN DE ADMINISTRACIÓN  
SUBDIRECCIÓN DE RECURSOS FINANCIEROS  
DEPARTAMENTO DE CONTROL PRESUPUESTAL Y CONTABILIDAD

Programa Caravanas de la Salud	8,122,596.65
Recursos AFASPE	21,240,038.01
FASSA-C	811,474.36
Rendimientos Financieros Convenios 2005,2008 y 2009	8,488,007.26
Cuotas de Recuperación	861,913.39
Otros	121,947,372.97
<b>TOTAL</b>	<b>381,679,886.33</b>

NOTA 2.- El saldo de la cuenta **Cuentas por Cobrar** al mes de Marzo del 2013, es por \$125,766,934.12 y se integra principalmente por los importes pendientes de transferir por las Instancias correspondientes de los recursos autorizados en el ejercicio 2012 y 2013, así como de las Cuotas de Recuperación pendientes de depositar por las Unidades Hospitalarias

NOTA 3.- El saldo de la cuenta de **Deudores Diversos por \$87,078,179.27**, se integra de los saldos por concepto de Gastos a comprobar, créditos puente entre empresas contables, así como por operaciones transitorias derivado del registro de nóminas y su saldo se integra de la siguiente manera:

Deudor	Deudores Diversos	Créditos Puente	Saldo
Deudores Diversos Consolidado	84,188,179.27	2,890,000.00	87,078,179.27
<b>TOTAL</b>	<b>84,188,179.27</b>	<b>2,890,000.00</b>	<b>87,078,179.27</b>

NOTA 4.- La cuenta de **Anticipos a Contratistas por Obras Públicas**, refleja un saldo por amortizar por la cantidad de **\$10,309,886.40**, integrados como sigue:

Contratista	Contrato	Importe del Anticipo	Monto Pendiente de Amortizar
Oswel Construcciones, S.A. de C.V.	SDUOP-SSOP-DGN-L.P.F.-013/2011	2,407,540.80	1,882,796.40
Grupo MG Construcciones, S.A. de C.V.	SDUOP-SSOP-DGN-L.P.F.-027/2010	2,692,180.28	470,234.09
Capebo Construcciones, S.A. de C.V.	SDUOP-SSOP-DGN- I.R. 075/2011	1,061,248.18	1,061,248.18
EOP, S.A. de C.V.	SDUOP-SSOP-DGN- I.R. 016/2011	1,288,193.89	551,734.95
Salida Construcciones, S.A. de C.V.	SDUOP-SSOP-DGN- I.R. 076/2011	493,258.53	493,258.53
Car Ingeniería, Proyectos y Construcciones, S.A. de C.V.	SDUOP-SSOP-DGN- I.R. 077/2010		
Seyka, S.A. de C.V.	SDUOP-SSOP-DGN- I.R. 077/2011	474,348.60	260,231.51
Corporativo de Construcción AAS, S.A. de C.V.	SDUOP-SSOP-DGN- I.R. 037/2010	293,172.26	293,172.26
Constructora IEORVA, S.A. de C.V.	SDUOP-SSOP-DGN- A.D. 136/2011	255,588.05	64,104.05
Otros			255,588.05
			4,977,517.48
		<b>TOTAL</b>	<b>10,309,886.40</b>

NOTA 5.- Por lo que se refiere a la cuenta de **Bienes en Tránsito**, en esta cuenta se concentraron los saldos de las cuentas Mercancías por Recibir, Bienes Muebles por Recibir y Servicios por Recibir, su saldo es de **\$49,700,124.68** y representa el importe de los pedidos, contratos y órdenes de servicios comprometidos en diciembre de 2011 y que a la fecha no se han recibido los bienes y servicios. El saldo de la cuenta se muestra por partida de gasto como sigue:

Partida	Concepto	Saldo
25301	Medicinas y Productos Farmacéuticos	26,774,415.66
25101	Productos Químicos	2,424,840.31
25901	Otros Productos Químicos	535,348.53
25401	Materiales, Accesorios y Suministros Médicos	366,613.38
26102	Combustibles, Lubricantes y Aditivos	233,954.47
21101	Materiales y Útiles de Oficina	63,327.49
29601	Refacciones y Acces. Menores Equipo de Transporte	38,654.48
Varias	Otros	350,851.95
	<b>TOTAL</b>	<b>30,788,006.27</b>
53101	Equipo Médico y de Laboratorio	5,145,647.26

**SERVICIOS DE SALUD DE MORELOS**  
**DIRECCIÓN DE ADMINISTRACIÓN**  
**SUBDIRECCIÓN DE RECURSOS FINANCIEROS**  
**DEPARTAMENTO DE CONTROL PRESUPUESTAL Y CONTABILIDAD**

54103	Vehículos y Equipo Terrestre	1,728,743.23
51501	Equipo de Cómputo y de Tecnología	749,893.26
53201	Instrumental Médico y de Laboratorio	357,039.07
52101	Equipos y Aparatos Audiovisuales	208,410.95
51101	Mobiliario y Equipo de Administración	257,392.40
Varias	Otros	139,919.14
<b>TOTAL</b>		<b>8,587,045.31</b>
33901	Subcontratación de Servicios con Terceros	2,686,881.17
35101	Mantenimiento y Conservación de Inmuebles p/la Prestación de Servicios	1,907,618.63
33401	Servicios Para Capacitación a Servidores Públicos	1,228,717.36
35701	Mantenimiento y Conserv de Maquinaria	1,150,674.37
33903	Servicios Integrales	684,250.51
36101	Difusión de Mensajes S/Programas y Actividades Gubernamentales	230,500.00
33604	Impresión y Elaboración de Material Informativo	96,048.00
Varias	Otros	2,340,383.06
<b>TOTAL</b>		<b>10,325,073.10</b>

NOTA 6.- Las existencias en el **Almacén** al 31 de Marzo del 2013 por un importe de **\$47,945,616.29**, se integra de los bienes de consumo y bienes muebles adquiridos por las diferentes fuentes de financiamiento, para los distintos centros de trabajo, de operaciones realizadas en el Departamento de Almacén Central, de acuerdo al siguiente desglose:

Partida	Concepto	Importe
25301	Medicinas y Productos Farmacéuticos	21,559,487.42
53101	Equipo Médico y de Laboratorio	9,944,028.08
25401	Materiales, Accesorios y Suministros Médicos	5,907,235.61
51501	Bienes Informáticos	1,830,982.88
25501	Materiales, Accesorios y Suministros de Laboratorio	1,190,332.18
25101	Productos Químicos Básicos	1,015,501.06
51101	Mobiliario y Equipo	926,021.70
56601	Maquinaria y Equipo Eléctrico y Electrónico	887,283.40
27101	Vestuario y Uniformes	784,193.60
33604	Impresión y Elaborac. de Material Informativo	639,720.37
51901	Equipo de Administración	508,425.04
21501	Material de Apoyo Administrativo	422,365.48
53201	Instrumental Médico y de Laboratorio	417,606.21
Varias		1,912,433.26
<b>TOTAL</b>		<b>47,945,616.29</b>

NOTA 7.- El rubro de **Activo Fijo** se compone de los bienes muebles adquiridos por las diferentes fuentes de financiamiento, para los distintos centros de trabajo, el cual generó un incremento de **\$63,833,201.93** haciendo un total de **\$802,222,162.04** y se integra de la siguiente manera:

Cuenta de Activo Fijo	Concepto	Saldo al 31/Dic/2012	Saldo al 31/Mzo/2013	Incrementos
1241	Mobiliario y Equipo de Administración	155,949,683.59	159,639,818.30	3,690,134.71
1242	Mobiliario y Equipo Educativo	6,495,746.81	6,662,439.93	166,693.12
1243	Equipo e Instrumental Médico y de Laboratorio	377,684,480.49	423,475,430.45	45,790,949.96
1244	Equipo de Transporte	76,964,082.51	86,913,226.71	9,949,144.20
1246	Maquinaria, Otros Equipos y Herramientas	43,984,515.63	44,924,677.28	940,161.65

**SERVICIOS DE SALUD DE MORELOS**  
**DIRECCIÓN DE ADMINISTRACIÓN**  
**SUBDIRECCIÓN DE RECURSOS FINANCIEROS**  
**DEPARTAMENTO DE CONTROL PRESUPUESTAL Y CONTABILIDAD**

1251	Software	839,286.75	1,027,159.19	187,872.44
1233	Inmuebles	76,471,164.33	79,579,410.18	3,108,245.85
<b>TOTAL</b>		<b>738,388,960.11</b>	<b>802,222,162.04</b>	<b>63,833,201.93</b>

NOTA 8.- De la cuenta de **Construcciones en Proceso**, las obras más significativas relativas a este rubro son:

Contratista	Contrato	Proyecto	Importe del Contrato	Saldo en la Cuenta
Grupo MG Construcciones, S.A. de C.V.	SDUOP-SSOP-DGN- L.P.F.-027/2010	Fortalecimiento del Hospital General "Dr. Ernesto Meana San Román", Mpio. Jojutla	8,973,934.26	4,557.84
Oswel Construcciones, S.A. de C.V.	SDUOP-SSOP-DGN- I.R. 076/2011	Rehabilitación Conser. y Mto. de los Hospitales de Jojutla, Cuautla, Pte. De Ixtla, Temixco, Tetecala y Cuernavaca	8,025,136.02	5,397,413.68
EOP, S.A. de C.V.	SDUOP-SSOP-DGN- I.R. 016/2011	Remodelación CEYE, UCEN y Tocodrugía en Hospital General "Dr. Rodolfo Becerril de la Paz" Tetecala	4,293,979.62	915,265.33
Capebo Construcciones, S.A. de C.V.	SDUOP-SSOP-DGN- I.R. 075/2011	Rehabilitación de los Centros de Salud de Cuernavaca, JIutepec, Temixco, Tepoztlán y Xochitepec	3,537,493.92	1,061,248.18
Salda Construcciones, S.A. de C.V.	SDUOP-SSOP-DGN- I.R. 076/2011	Rehabilitación de los Centros de Salud Tlalnepantla, Tetela del Volcán, Ayala, Axochiapan Cuautla y Yauatepec	1,644,195.08	1,494,920.07
Corporativo de Construcción AAS, S.A. de C.V.	SDUOP-SSOP-DGN- I.R. 037/2010	Construcción del Centro de Salud "Felipe Neri" Mpio. Tlalnepantla	3,013,073.06	831,321.03
Car Ingeniería, Proyectos y Construcciones, S.A. de C.V.	SDUOP-SSOP-DGN- I.R. 077/2010	Ampliación de los Centros de Salud, Popotlán, San Agustín Tetlama, Temoac, Jumiltepec, Huazulco y Amilcingo	1,581,162.00	1,581,162.00
Seyka, S.A. de C.V.	SDUOP-SSOP-DGN- I.R. 077/2011	Rehabilitación de los Centros de Salud Miacatlán, Coatlán del Río, Jojutla, Tlaltizapan, Tlaquilttenango y Zacatepec	977,240.86	468,891.61
Constructora IEORVA, S.A. de C.V.	SDUOP-SSOP-DGN- A.D. 136/2011	Terminación del Centro de Salud de Tequesquiltengo	511,176.10	304,528.92
Varios	Varios	Acreditación de varios Centros de Salud		3,383,051.47
Otros				2,386,704.77
			<b>Total</b>	<b>17,829,064.90</b>

NOTA 9.- El saldo de la cuenta de **Servicios Personales por Pagar** es por **\$1,041,398.35**, se integra del importe de compromisos por concepto de finiquitos pendientes de pagar.

NOTA 10.- En la cuenta de **Proveedores por Pagar** se registran los pasivos por concepto de compra de bienes de consumo, bienes muebles y prestación de servicios, derivado del fincamiento de pedidos o celebración de contratos, así como movimientos internos entre empresas contables, siendo los adeudos por proveedor por los compromisos contraídos, los siguientes:

No.	Proveedor	Saldos
1	Administración Ramírez Vázquez	14,333,897.64
2	Laboratorio de Biológicos y Reactivos de Mex, S.A. de C.V.	11,710,691.48
3	Dicipa, S.A. de C.V.	8,979,668.58
4	Baxter, S.A. de C.V.	4,893,845.85
5	Infra, S.A. de C.V.	3,169,466.52
6	Desarrolladora de Negocios Comerciales DNC, S.A. de C.V.	3,159,694.76
7	DSFX Electronica SA de CV	1,573,792.88
8	Equipamiento y Consultoría Integral, S.A. de C.V.	2,902,900.00
9	Primarius, S.A. de C.V.	2,683,277.49
10	Draguer Medical Mexico SA	2,601,340.21
11	Electronica SA	2,319,918.80
12	Question & Answer data Management SA	2,314,606.00
13	Gomez Toledo Bertha Josefina	2,140,664.50
14	Comedores de Hospitalidad y Servicios SA de CV	2,140,562.37
15	Philipp Meade Santiago Dennis	2,060,160.00

SERVICIOS DE SALUD DE MORELOS  
DIRECCIÓN DE ADMINISTRACIÓN  
SUBDIRECCIÓN DE RECURSOS FINANCIEROS  
DEPARTAMENTO DE CONTROL PRESUPUESTAL Y CONTABILIDAD

16	Grupo Musec SA de C	1,740,662.43
17	Yorker, S.A. de C.V	1,696,878.15
18	Sistemas Ecológicos Para el Control de Plagas	1,547,900.45
19	Aburto Santillan Jose Heriberto	1,522,882.80
20	Papel Litl SA de C.V.	1,205,807.89
21	Agencia Sis SA de cv	1,172,787.40
22	Lucasian Labs Mexico SA	1,148,400.00
23	Distribuidora de Dispositivos Medicos de mexico SA de CV.	1,146,981.84
24	Grupo Nacional Provincial SAB	1,137,755.10
25	Ayala Hiromoto Mario	1,096,087.65
26	Comercial Jid SA de cv	1,092,604.27
27	Comermor Especialistas SA de CV	999,637.88
28	Codequim SA de CV	986,000.00
29	Comercializadora Spect SA de CV	946,750.89
30	Sistemacalza SA de CV	930,002.16
31	Laboratorio de Analisis Clinicos Aguilar	888,009.80
32	Public Health Supply and Equipment de Mexico SA de CV	880,000.00
33	Corporativo Promedica de Mexico SA de Cv	850,696.44
34	Comercializadora Tate SA de CV	831,996.82
35	Unidad de Investigación Clínica en gastroenterología	817,452.00
36	Casa Plarre SA de CV	791,871.68
37	Menchaca Campos Yeltz Arminda	769,590.40
38	Castañeda Beltran Laura	754,991.19
39	CDS Soluciones Globales SA de CV	661,449.40
40	Sistema Integral Para Adicciones Nueva Integración AC	652,500.00
41	ATR e Instrumentos SA de CV	639,170.88
42	Tecnicopias Morpasa SA de CV	628,252.00
43	Biorihluz de Mexico SA de CV	625,016.03
44	Bustos Lopez Jorge	582,579.36
45	Especialistas mantenimiento Instalación Instrumentación	580,604.32
46	Suministro para Uso Medico y Hospitalario SA deCV	571,474.00
47	Salazar Frutis Ricardo	548,272.11
48	Salazar Vazquez Maria de La Luz	526,470.12
49	Figueroa Hernandez Javier	512,654.18
50	Cuentas por pagar ejercicio 2011	55,793,154.99
51	Creditos Puente	2,890,000.00
52	Otros Proveedores	48,408,738.25
<b>TOTAL</b>		<b>205,560,569.96</b>

NOTA 11.- La cuenta de **Contratistas por Obras Públicas por Pagar**, cuyo saldo al cierre del trimestre es de **\$14,243,395.35** se compone de la siguiente forma:

Contratista	Importe
Oswel Construcciones, S.A. de C.V.	2,777,411.65
EOP, S.A. de C.V.	915,265.33
Grupo MG Construcciones, S.A. de C.V.	560,695.11
Capebo Construcciones, S.A. de C.V.	1,161,248.18
Salida Construcciones, S.A. de C.V.	1,494,920.07
Corporativo de Construcción AAS, S.A. de C.V.	346,262.91
Car Ingeniería, Proyecto y Construcción, S.A. de C.V.	906,618.88
Seyka, S.A. de C.V.	293,172.26
Constructora IEORVA, S.A. de C.V.	255,588.07
Otros	5,632,212.89
<b>TOTAL</b>	<b>14,243,395.35</b>

SERVICIOS DE SALUD DE MORELOS  
DIRECCIÓN DE ADMINISTRACIÓN  
SUBDIRECCIÓN DE RECURSOS FINANCIEROS  
DEPARTAMENTO DE CONTROL PRESUPUESTAL Y CONTABILIDAD

NOTA 12.- El importe de las **Retenciones y Contribuciones por Pagar**, al 31 de Marzo del 2013 por la cantidad de **\$31,474,219.08** corresponden principalmente a terceros institucionales derivado del pago de nóminas, como sigue:

Concepto	Importe
Impuesto Sobre la Renta ( nóminas)	2,903,390.33
Fondo de Pensiones y Diversas prestaciones ISSSTE	11,028,265.43
Otros Descuentos de Nómina	7,158,718.86
Cuotas SAR-FOVISSSTE	3,440,553.26
Amortización y Seguro vivienda FOVISSSTE	4,246,954.05
Cuotas Sindicales SNTSS	2,419,306.24
Retenciones a Contratistas Obra	235,424.14
Retención 10% ISR Honorarios y Arrendamiento	41,606.77
<b>TOTAL</b>	<b>31,474,219.08</b>

NOTA 13.- Por lo que respecta al **Gasto de Operación**, el importe ejercido durante el período Enero-Marzo de 2013 en este rubro fue de **\$389,716,353.93**, el cual de conformidad al Clasificador por Tipo de Gasto y al Clasificador por Objeto del Gasto, se integra de la siguiente manera:

Tipo	Concepto	Capítulo	Concepto	Saldo	Porcentaje
1	Gasto Corriente	1000	Servicios Personales	336,825,798.07	86.42
1	Gasto Corriente	2000	Materiales y Suministros	30,977,479.03	7.95
1	Gasto Corriente	3000	Servicios Generales	15,868,204.08	4.07
1	Gasto Corriente	4000	Transferencias, Asignaciones y Subsidios	6,044,872.75	5.56
			<b>TOTAL</b>	<b>389,716,353.93</b>	<b>100.00%</b>

Es importante resaltar que por lo que se refiere al gasto del capítulo 2000 y 3000, el monto ejercido ha sido mínimo, en virtud de que durante el trimestre se recibieron bienes y servicios que se habían comprometido en el ejercicio 2012 y por lo tanto el gasto no es con cargo a este ejercicio, sino que afecta al resultado del ejercicio 2012 a través de la cuenta de Rectificaciones de Resultados de Ejercicio Anteriores.

NOTA 14.- El **Presupuesto Autorizado** para el Ejercicio Fiscal 2013, que se tiene conocimiento al cierre del 31 de Marzo del 2013 de las diferentes fuentes de financiamiento, es del orden de **\$2,695,357,572.05 (Dos mil seiscientos noventa y cinco millones trescientos cincuenta y siete mil quinientos setenta y dos pesos 05/100 M.N. )**: Presupuesto Aprobado en la Ley de Ingresos **\$1,366,159,011.00**, más Ampliaciones al mes de Marzo del 2013 por **\$1,329,198,561.05** hacen un total de **\$2,695,357,572.05**, integrado de la siguiente manera:

FUENTE	Presupuesto	Monto Autorizado	Ampliación	Recursos Recibidos por SSM al 31/Mar/13	Recursos Pendientes de Recibir al 31/Mar/13
ESTATAL	REPSS ASE		110,000,000.00		110,000,000.00
	PRESUPUESTO ESTATAL 2013 (SERV. PERSONALES)	137,000,000.00		27,422,575.93	109,577,424.07
	PRESUPUESTO ESTATAL (PROVISION DEL SECTOR SALUD)		48,000,000.00		48,000,000.00
	<b>TOTAL</b>	<b>137,000,000.00</b>	<b>158,000,000.00</b>	<b>27,422,575.93</b>	<b>267,577,424.07</b>

SERVICIOS DE SALUD DE MORELOS  
DIRECCIÓN DE ADMINISTRACIÓN  
SUBDIRECCIÓN DE RECURSOS FINANCIEROS  
DEPARTAMENTO DE CONTROL PRESUPUESTAL Y CONTABILIDAD

FUENTE	Presupuesto	Monto Autorizado	Ampliación	Recursos Recibidos por SSM	Recursos Pendientes de Recibir
RAMO 33	SERVICIOS PERSONALES (FASSA) 2013	944,320,039.00		194,740,043.00	749,579,996.00
	GASTOS DE OPERACIÓN E INVERSIÓN (FASSA) 2013	284,838,972.00		121,579,008.00	163,259,964.00
	MÉDICOS PASANTES Y RESIDENTES Y UNIDADES DE ESPECIALIDADES MÉDICAS (UNEMES)		6,138,415.38	6,138,415.38	-
	<b>TOTAL</b>	<b>1,229,159,011.00</b>	<b>6,138,415.38</b>	<b>322,467,466.38</b>	<b>912,839,960.00</b>

FUENTE	Presupuesto	Monto Autorizado	Ampliación	Recursos Recibidos por SSM	Recursos Pendientes de Recibir
REPSS	CUOTA SOCIAL Y APORTACIÓN SOLIDARIA FEDERAL 2013		859,122,554.40		859,122,554.40
	PROGRAMA SINOS CONSULTA SEGURA		9,861,370.00		9,861,370.00
	<b>TOTAL</b>		<b>868,983,924.40</b>		<b>868,983,924.40</b>

FUENTE	Presupuesto	Monto Autorizado	Ampliación	Recursos Recibidos por SSM	Recursos Pendientes de Recibir
RAMO 12	SEGURO MEDICO NUEVA PARA UNA NUEVA GENERACION		2,856,390.59	2,856,390.59	-
	CARAVANAS DE LA SALUD FIJAS 2013		8,955,234.00		8,955,234.00
	CARAVANAS DE LA SALUD CONTINGENCIAS 2013		10,600,000.00		10,600,000.00
	DESARROLLO HUMANO OPORTUNIDADES 2013		59,028,297.00		59,028,297.00
	AFASPE 2013		38,462,065.70		38,462,065.70
	AFASPE (INSUMOS) 2013		58,518,640.07		58,518,640.07
	FONDO DE APORTACIONES PARA LOS SERVICIOS DE SALUD A LA COMUNIDAD FASSA-C (COPRISEM) 2013		5,874,364.00		5,874,364.00
<b>TOTAL</b>		<b>184,294,991.36</b>	<b>2,856,390.59</b>	<b>181,438,600.77</b>	

FUENTE	Presupuesto	Monto Autorizado	Ampliación	Recursos Recibidos por SSM	Recursos Pendientes de Recibir
PROPIOS	CUOTAS DE RECUPERACION 2013		7,170,536.00	6,188,029.00	982,507.00
	SERVICIOS INTERESTATALES 2013		1,656,418.34	26,622.66	1,629,795.68
	RENDIMIENTOS FINANCIEROS 2013		663,442.23	663,442.23	-

SERVICIOS DE SALUD DE MORELOS  
DIRECCIÓN DE ADMINISTRACIÓN  
SUBDIRECCIÓN DE RECURSOS FINANCIEROS  
DEPARTAMENTO DE CONTROL PRESUPUESTAL Y CONTABILIDAD

	<b>TOTAL</b>		9,490,396.57	6,878,093.89	2,612,302.68

FUENTE	Presupuesto	Monto Autorizado	Ampliación	Recursos Recibidos por SSM	Recursos Pendientes de Recibir
OTROS	OTROS INGRESOS 2013		126,148.11	125,660.46	-
	RECURSO REPSS 2012 RECIBIDO EN 2013		102,164,685.23	102,164,685.23	-
	<b>TOTAL</b>		102,290,833.34	102,290,345.69	

	<b>TOTAL</b>	1,366,159,011.00	1,329,198,561.05	461,904,872.48	2,223,590,841.92
	<b>GRAN TOTAL</b>		2,695,357,572.05		2,233,452,211.92

La presente hoja de firmas, corresponde a las Notas que forman parte integrante de los Estados Financieros Consolidados al mes de Marzo del 2013, del Organismo Público Descentralizado denominado Servicios de Salud de Morelos.

JEFE DEL DEPARTAMENTO DE CONTROL PRESUPUESTAL Y CONTABILIDAD

SUBDIRECTOR DE RECURSOS FINANCIEROS

DIRECTOR DE ADMINISTRACIÓN



C.P. José Manuel Hernández Alanís



LIC. HILARIO ORTIZ GOMEZ



LIC. ANDRIK RUIZ DE CHAVEZ ARISTA

DIRECTORA GENERAL DE SERVICIOS DE SALUD DE MORELOS



DRA. ANGELA PATRICIA MORA GONZALEZ

**SERVICIOS DE SALUD DE MORELOS**  
**Estado Analítico de Ingresos Presupuestales**

Emisión : 26/04/2013 Hoja : 1

DEL : 01/01/2013 AL : 31/03/2013

Rubro / Tipo / Clase / Concepto	Estimado	Ampliación	Reducción	Modificado	Devengado	Recaudado	% Avance
Ingresos por ventas de bienes y servicios	0.00	9,616,544.68	0.00	9,616,544.68	9,616,544.53	7,004,242.00	72.84
Ingresos por ventas de bienes y servicios de organismos descentralizados	0.00	9,616,544.68	0.00	9,616,544.68	9,616,544.53	7,004,242.00	72.84
Cuotas de Recuperación	0.00	7,170,536.00	0.00	7,170,536.00	7,170,536.00	6,188,029.00	86.30
Jurisdicciones	0.00	401,418.50	0.00	401,418.50	401,418.50	401,418.50	100.00
Hospitales	0.00	5,492,377.50	0.00	5,492,377.50	5,492,377.50	4,973,324.50	90.55
Otras Unidades Médicas de Apoyo	0.00	1,276,740.00	0.00	1,276,740.00	1,276,740.00	813,286.00	63.70
Otros ingresos	0.00	779,590.34	0.00	779,590.34	779,590.19	779,590.34	100.00
Gobierno del Estado de Morelos	0.00	0.00	0.00	0.00	0.00	0.00	0.00
Ingresos por Rendimientos Financieros	0.00	663,442.23	0.00	663,442.23	663,442.08	663,442.23	100.00
Ingresos por Observaciones de Auditoría	0.00	0.00	0.00	0.00	0.00	0.00	0.00
Compensación de Consumo de Energía Eléctrica y Servicio de Agua	0.00	6,000.00	0.00	6,000.00	6,000.00	6,000.00	100.00
Llamadas Telefónicas y Otros	0.00	465.72	0.00	465.72	465.72	465.72	100.00
Donaciones a Unidades de Salud	0.00	0.00	0.00	0.00	0.00	0.00	0.00
Sanción a Proveedores	0.00	109,682.39	0.00	109,682.39	109,682.39	109,682.39	100.00
Servicios Interestatales del Seguro Popular	0.00	1,656,418.34	0.00	1,656,418.34	1,656,418.34	26,622.66	1.61
Régimen Estatal de Protección Social en Salud	0.00	1,656,418.34	0.00	1,656,418.34	1,656,418.34	26,622.66	1.61
Cuotas de Enseñanza	0.00	10,000.00	0.00	10,000.00	10,000.00	10,000.00	100.00
Capitación	0.00	10,000.00	0.00	10,000.00	10,000.00	10,000.00	100.00
Participaciones y Aportaciones	402,737,296.51	122,757,245.24	0.00	525,494,541.75	509,898,516.04	454,901,118.13	86.57









**SERVICIOS DE SALUD DE MORELOS**  
**Estado Analítico de Ingresos Presupuestales**

Emisión: 26/04/2013 Hoja: 3  
 DEL: 01/01/2013 AL: 31/03/2013

Rubro / Tipo / Clase / Concepto	Estimado	Ampliación	Reducción	Modificado	Devengado	Recaudado	% Avance
---------------------------------	----------	------------	-----------	------------	-----------	-----------	----------

TOTALES 402,737,296.51 132,373,789.92 0.00 535,111,086.43 519,515,060.57 451,905,360.13							
---	--	--	--	--	--	--	--

 LIC PABLO HUTER RODRIGUEZ JEFE DEPTO TESORERIA	 LIC HILARIO ORTAIZ GOMEZ SUBDIR REC FINANCIEROS	 LIC ANDRIIK RUIZ DE CHAVEZ A. DIR ADMINISTRACION	 DR ANGELA P MOLINA GONZALEZ DIR SAM
--	---	--	---

Informe Agregado

Capítulo del Gasto	Aprobado	Modificado	Comprometido	Disponible	Devengado	No Devengado	Sin Devengar	Ejercido	Pagado	Deuda
<b>SERVICIOS PERSONALES</b>	106,1086,823.00	155,553,279.09	337,000,868.02	121,853,411.07	336,825,798.07	175,069.95	12,187,148.02	336,825,798.07	336,825,798.07	0.00
<b>REMUNERACIONES AL PERSONAL DE CARACTER PERMANENTE</b>	365,281,514.00	364,453,342.68	87,435,721.03	277,017,621.65	87,435,721.03	0.00	277,017,621.65	87,435,721.03	87,435,721.03	0.00
Sueldos base	365,281,514.00	364,453,342.68	87,435,721.03	277,017,621.65	87,435,721.03	0.00	277,017,621.65	87,435,721.03	87,435,721.03	0.00
<b>REMUNERACIONES AL PERSONAL DE CARACTER TRANSITORIO</b>	21,845,105.00	317,001,046.63	57,981,436.27	259,019,610.36	57,806,366.32	175,069.95	259,194,880.31	57,806,366.32	57,806,366.32	0.00
Honorarios	0.00	337,524.72	205,069.95	132,454.77	30,000.00	175,069.95	307,524.72	30,000.00	30,000.00	0.00
Sueldos base al personal eventual	21,845,105.00	311,583,508.79	52,696,353.20	258,887,155.59	52,696,353.20	0.00	258,887,155.59	52,696,353.20	52,696,353.20	0.00
Retribuciones por servicios de carácter social	0.00	5,080,013.12	5,080,013.12	0.00	5,080,013.12	0.00	0.00	5,080,013.12	5,080,013.12	0.00
<b>REMUNERACIONES ADICIONALES Y ESPECIALES</b>	259,222,693.00	328,660,956.37	83,352,013.91	245,308,942.46	83,352,013.91	0.00	245,308,942.46	83,352,013.91	83,352,013.91	0.00
Prima quinquenal por años de servicios efectivos prestados	5,692,808.00	5,692,808.00	1,445,460.02	4,247,347.98	1,445,460.02	0.00	4,247,347.98	1,445,460.02	1,445,460.02	0.00
Primas de vacaciones y dominical	15,017,153.00	18,266,946.29	529,218.33	17,737,727.96	529,218.33	0.00	17,737,727.96	529,218.33	529,218.33	0.00
Agüinaldo o gratificación de fin de año	50,193,671.00	63,696,421.36	27,237,692.00	36,458,729.36	27,237,692.00	0.00	36,458,729.36	27,237,692.00	27,237,692.00	0.00
Compensaciones por servicios eventuales	6,892,978.00	7,142,978.00	19,943.70	7,123,034.30	19,943.70	0.00	7,123,034.30	19,943.70	19,943.70	0.00
Compensaciones adicionales por servicios especiales	34,585,660.00	36,070,023.08	7,318,580.78	28,751,442.30	7,318,580.78	0.00	28,751,442.30	7,318,580.78	7,318,580.78	0.00
Compensación por actualización y formación académica	146,840,423.00	197,791,779.64	46,801,119.08	150,990,660.56	46,801,119.08	0.00	150,990,660.56	46,801,119.08	46,801,119.08	0.00
<b>SEGURIDAD SOCIAL</b>	111,277,596.00	139,703,074.25	22,088,202.40	117,614,871.85	22,088,202.40	0.00	117,614,871.85	22,088,202.40	22,088,202.40	0.00
Aportaciones al isssste	59,122,332.00	72,150,663.84	10,941,575.54	61,209,088.30	10,941,575.54	0.00	61,209,088.30	10,941,575.54	10,941,575.54	0.00
Aportaciones al seguro de cesantía en edad avanzada y vejez	15,042,825.00	19,122,061.69	2,782,362.98	16,339,698.71	2,782,362.98	0.00	16,339,698.71	2,782,362.98	2,782,362.98	0.00
Aportaciones al fovissste	20,177,467.00	26,071,806.34	4,381,674.02	21,690,132.32	4,381,674.02	0.00	21,690,132.32	4,381,674.02	4,381,674.02	0.00
Aportaciones al sistema de ahorro para el retiro	8,070,787.00	10,428,723.54	1,865,152.36	8,563,571.18	1,865,152.36	0.00	8,563,571.18	1,865,152.36	1,865,152.36	0.00
Depositos para el ahorro solidario	1,604,054.00	3,024,258.36	532,769.97	2,491,488.39	532,769.97	0.00	2,491,488.39	532,769.97	532,769.97	0.00
Cuotas para el seguro de vida del personal civil	3,945,496.00	5,590,925.48	1,219,424.64	4,371,500.84	1,219,424.64	0.00	4,371,500.84	1,219,424.64	1,219,424.64	0.00
Cuotas para el seguro de separación individualizado	0.00	0.00	0.00	0.00	0.00	0.00	0.00	0.00	0.00	0.00
Cuotas para el seguro colectivo de retiro	1,272,499.00	1,272,499.00	0.00	1,272,499.00	0.00	0.00	1,272,499.00	0.00	0.00	0.00
Seguro de responsabilidad civil, asistencia legal y otros seguros	2,042,136.00	2,042,136.00	365,242.89	1,676,893.11	365,242.89	0.00	1,676,893.11	365,242.89	365,242.89	0.00
<b>OTRAS PRESTACIONES SOCIALES Y ECONOMICAS</b>	266,941,054.00	368,954,062.16	84,825,552.40	284,128,509.76	84,825,552.40	0.00	284,128,509.76	84,825,552.40	84,825,552.40	0.00

# SERVICIOS DE SALUD DE MORELOS ESTADO DEL EJERCICIO DEL PRESUPUESTO DE EGRESOS

## Informe Agregado

Cantado del Cargo	Aprobado	Modificado	Comprometido	Disponible	Devengado	No Devengado	Sin Devengar	Ejercido	Pagado	Deuda
Cuotas para el fondo de ahorro del personal civil	2,521,318.00	2,521,318.00	2,310,593.10	210,724.90	2,310,593.10	0.00	210,724.90	2,310,593.10	2,310,593.10	0.00
Prestaciones de retiro	5,909,277.00	5,909,277.00	1,988,060.43	3,921,216.57	1,988,060.43	0.00	3,921,216.57	1,988,060.43	1,988,060.43	0.00
Prestaciones establecidas por condiciones generales de trabajo o contratos cole	26,410,840.00	47,234,071.59	2,892,274.57	44,341,797.02	2,892,274.57	0.00	44,341,797.02	2,892,274.57	2,892,274.57	0.00
Compensacion garantizada	8,274,440.00	8,268,723.82	5,587,734.08	2,680,989.74	5,587,734.08	0.00	2,680,989.74	5,587,734.08	5,587,734.08	0.00
Asignaciones adicionales al sueldo	26,740,265.00	36,551,144.71	11,777,719.31	24,773,425.40	11,777,719.31	0.00	24,773,425.40	11,777,719.31	11,777,719.31	0.00
Otras prestaciones	197,084,914.00	268,469,527.04	60,269,170.91	208,200,356.13	60,269,170.91	0.00	208,200,356.13	60,269,170.91	60,269,170.91	0.00
<b>PREVISIONES</b>	0.00	226,936.00	0.00	226,936.00	0.00	0.00	226,936.00	0.00	0.00	0.00
<b>OTRAS MED. DE CARACTER LAB. Y ECONOM. (DEFUNCIONES)</b>	0.00	226,936.00	0.00	226,936.00	0.00	0.00	226,936.00	0.00	0.00	0.00
<b>PAGO DE ESTIMULOS A SERVIDORES PUBLICOS</b>	36,538,861.00	36,538,861.00	1,317,942.01	35,220,918.99	1,317,942.01	0.00	35,220,918.99	1,317,942.01	1,317,942.01	0.00
Estimulos al personal operativo	36,538,861.00	36,538,861.00	1,317,942.01	35,220,918.99	1,317,942.01	0.00	35,220,918.99	1,317,942.01	1,317,942.01	0.00
<b>MATERIALES Y SUMINISTROS</b>	47,839,812.00	414,207,292.33	63,601,157.25	350,606,135.08	47,732,052.23	15,869,105.02	366,475,240.10	30,977,479.03	30,977,479.03	16,754,573.20
Materiales y Utiles de Oficina	7,339,823.00	11,419,407.49	1,070,393.55	10,349,013.94	666,318.80	404,074.75	10,753,088.69	396,807.25	396,807.25	269,511.55
Materiales y Utiles de Impresión y Reproducción	3,705,648.00	6,118,025.24	569,253.91	5,548,771.33	430,746.72	138,507.19	5,687,278.52	161,235.17	161,235.17	269,511.55
Materiales y utiles para el procesamiento en equipo y bienes informaticos	1,210,300.00	1,330,795.50	0.00	1,330,795.50	0.00	0.00	1,330,795.50	0.00	0.00	0.00
Material de apoyo informativo	1,705,919.00	2,941,462.47	424,038.06	2,517,424.41	162,843.64	261,194.42	2,778,618.83	162,843.64	162,843.64	0.00
Material para informacion en actividades de investigacion cientifica y tecnolog	64,634.00	41,186.00	2,000.00	39,186.00	2,000.00	0.00	39,186.00	2,000.00	2,000.00	0.00
Material de limpieza	118,060.00	118,060.00	0.00	118,060.00	0.00	0.00	118,060.00	0.00	0.00	0.00
<b>ALIMENTOS Y UTENSILIOS</b>	535,262.00	869,878.28	75,101.58	794,776.70	70,728.44	4,373.14	799,149.84	70,728.44	70,728.44	0.00
Productos alimenticios para personal derivado de la prestacion de servicios publ	1,322,390.00	1,693,041.97	486,019.79	1,207,022.18	436,072.97	49,946.82	1,256,969.00	418,006.17	418,006.17	18,066.80
Productos alimenticios para el personal que realiza labores en campo o de superv	5,000.00	365,418.51	323,582.16	41,836.35	323,582.16	0.00	41,836.35	323,582.16	323,582.16	0.00
Productos alimenticios para el personal en las instalaciones de las dependencias	50,000.00	50,000.00	0.00	50,000.00	0.00	0.00	50,000.00	0.00	0.00	0.00
Productos alimenticios para el personal derivado de actividades extraordinarias	946,988.00	994,543.14	150,507.52	844,035.62	102,352.90	48,154.62	892,190.24	86,546.60	86,546.60	15,806.30
Productos alimenticios para animales	301,802.00	262,432.42	9,862.21	252,550.21	8,316.21	1,566.00	254,116.21	6,945.71	6,945.71	1,370.50
Utensilios para el servicio de alimentacion	3,000.00	3,000.00	0.00	3,000.00	0.00	0.00	3,000.00	0.00	0.00	0.00
	600.00	2,647.90	2,047.90	600.00	1,821.70	226.20	826.20	931.70	931.70	890.00

# SERVICIOS DE SALUD DE MORELOS ESTADO DEL EJERCICIO DEL PRESUPUESTO DE EGRESOS

## Informe Agregado

Capítulo del Gasto	Aprobado	Modificado	Comprometido	Disponible	Devengado	No Devengado	Sin Devengar	Ejercido	Pagado	Deuda
<b>MATERIAS PRIMAS Y MATERIALES DE PRODUCCION Y COMERCIALIZACION</b>	273,500.00	275,414.00	0.00	275,414.00	0.00	0.00	275,414.00	0.00	0.00	0.00
Insumos textiles adquiridos como materia prima	1,000.00	1,000.00	0.00	1,000.00	0.00	0.00	1,000.00	0.00	0.00	0.00
Combustibles, lubricantes, aditivos, carbon y sus derivados como materia prima	160,000.00	160,000.00	0.00	160,000.00	0.00	0.00	160,000.00	0.00	0.00	0.00
Productos químicos, farmacéuticos y de laboratorio en materia prima	100,000.00	100,000.00	0.00	100,000.00	0.00	0.00	100,000.00	0.00	0.00	0.00
Productos de cuero, piel, plástico y hule adquiridos como materia prima	12,500.00	14,414.00	0.00	14,414.00	0.00	0.00	14,414.00	0.00	0.00	0.00
<b>MATERIALES Y ARTICULOS DE CONSTRUCCION Y DE REPARACION</b>	1,174,404.00	2,241,208.17	819,946.11	1,421,262.06	781,013.36	38,932.75	1,460,194.81	778,964.56	778,964.56	2,058.80
Productos minerales no metálicos	98,500.00	99,745.20	1,245.20	98,500.00	1,245.20	0.00	98,500.00	1,245.20	1,245.20	0.00
Cemento y productos de concreto	24,000.00	24,500.00	243.60	24,256.40	0.00	243.60	24,500.00	0.00	0.00	0.00
Cal, yeso y productos de yeso	78,400.00	78,400.00	0.00	78,400.00	0.00	0.00	78,400.00	0.00	0.00	0.00
Madera y productos de madera	132,940.00	139,323.48	6,383.48	132,940.00	6,383.48	0.00	132,940.00	6,383.48	6,383.48	0.00
Vidrio y productos de vidrio	15,500.00	16,636.80	1,136.80	15,500.00	1,136.80	0.00	15,500.00	1,136.80	1,136.80	0.00
Material eléctrico y electrónico	239,384.00	449,420.50	73,429.94	375,990.56	60,242.13	13,187.81	389,178.37	60,242.13	60,242.13	0.00
Artículos metálicos para la construcción	165,120.00	213,161.01	48,041.01	165,120.00	48,041.01	0.00	165,120.00	48,041.01	48,041.01	0.00
Materiales complementarios	159,400.00	303,730.33	35,053.51	268,676.82	11,833.89	23,219.62	291,896.44	9,775.09	9,775.09	2,058.80
Otros materiales y artículos de construcción y reparación	261,160.00	916,290.85	654,412.57	261,878.28	652,130.85	2,281.72	264,160.00	652,130.85	652,130.85	0.00
<b>PRODUCTOS QUIMICOS, FARMACEUTICOS Y DE LABORATORIO</b>	23,272,371.00	361,918,577.27	59,065,109.39	302,853,467.88	44,791,604.78	14,273,504.61	317,126,972.49	28,734,395.07	28,734,395.07	16,057,209.71
Productos químicos básicos	521,300.00	21,943,063.49	5,398,348.05	16,544,714.44	5,109,526.44	288,822.61	16,833,537.05	5,061,530.28	5,061,530.28	47,996.16
Plaguicidas, abonos y fertilizantes	7,600,600.00	8,024,957.43	0.00	8,024,957.43	0.00	0.00	8,024,957.43	0.00	0.00	0.00
Medicinas y productos farmacéuticos	12,955,691.00	188,609,536.11	31,437,977.96	157,171,558.15	26,849,784.32	4,688,193.64	161,759,751.79	11,079,420.15	11,079,420.15	15,770,364.17
Materiales, accesorios y suministros médicos	485,452.00	107,099,799.63	20,884,051.86	86,215,747.77	12,579,086.89	8,304,984.97	94,520,732.74	12,502,158.89	12,502,158.89	76,908.00
Materiales, accesorios y suministros de laboratorio	716,378.00	13,119,574.60	1,343,938.19	11,775,636.41	252,434.80	1,091,503.39	12,867,139.80	90,493.42	90,493.42	161,941.38
Fibras sintéticas, hules, plásticos y derivados	0.00	792.33	792.33	0.00	792.33	0.00	0.00	792.33	792.33	0.00
Otros productos químicos	992,950.00	23,120,853.68	0.00	23,120,853.68	0.00	0.00	23,120,853.68	0.00	0.00	0.00
<b>COMBUSTIBLES, LUBRICANTES Y ADITIVOS</b>	6,656,308.00	10,589,834.97	938,921.28	9,650,913.69	793,920.84	145,000.44	9,795,914.13	402,799.90	402,799.90	381,120.94
Combustibles, Lubricantes y Aditivos p/Vehículos Terrestres, Aereos, Marítimos,	7,500.00	7,500.00	0.00	7,500.00	0.00	0.00	7,500.00	0.00	0.00	0.00

**SERVICIOS DE SALUD DE MORELOS**  
**ESTADO DEL EJERCICIO DEL PRESUPUESTO DE EGRESOS**  
**Informe Agregado**

Emisión : 26/04/2013 Hoja : 4  
 DEL : 01/01/2013 AL : 31/03/2013

Capítulo del Gasto	Aprobado	Modificado	Comprometido	Disponible	Devengado	No Devengado	Sin Devengar	Ejercido	Pagado	Deuda
Combustibles, lubricantes y aditivos para vehículos terrestres, aéreos, marítimo	6,527,408.00	10,363,404.33	884,218.38	9,479,185.95	739,217.94	145,000.44	9,624,186.39	348,097.00	348,097.00	391,120.94
Combustibles, lubricantes y aditivos para vehículos terrestres, aéreos, marítimo	1,000.00	97,538.84	53,711.10	43,827.74	53,711.10	0.00	43,827.74	53,711.10	53,711.10	0.00
Combustibles, lubricantes y aditivos para vehículos terrestres, aéreos, marítimo	1,500.00	1,500.00	0.00	1,500.00	0.00	0.00	1,500.00	0.00	0.00	0.00
Combustibles, lubricantes y aditivos para maquinaria, equipo de producción y ser	114,900.00	115,891.80	991.80	114,900.00	991.80	0.00	114,900.00	991.80	991.80	0.00
Combustibles Nacionales para Plantas Productivas	1,000.00	1,000.00	0.00	1,000.00	0.00	0.00	1,000.00	0.00	0.00	0.00
<b>VESTUARIO, BLANCOS, PRENDAS DE PROTECCION Y ARTICULOS DEPORTIVOS</b>	5,999,098.00	21,586,627.19	275,627.06	21,311,000.13	49,232.76	226,394.30	21,537,394.43	49,232.76	49,232.76	0.00
Vestuario y uniformes	5,680,918.00	6,477,027.55	7,946.00	6,469,081.55	7,946.00	0.00	6,469,081.55	7,946.00	7,946.00	0.00
Prendas de Protección Personal	600.00	600.00	0.00	600.00	0.00	0.00	600.00	0.00	0.00	0.00
Prendas de protección personal	249,080.00	249,725.00	227,039.30	22,685.70	645.00	226,394.30	249,080.00	645.00	645.00	0.00
Artículos deportivos	58,000.00	63,422.40	0.00	63,422.40	0.00	0.00	63,422.40	0.00	0.00	0.00
Productos textiles	1,000.00	1,278.40	278.40	1,000.00	278.40	0.00	1,000.00	278.40	278.40	0.00
Blancos y otros productos textiles, excepto prendas de vestir	9,500.00	14,794,573.84	40,363.36	14,754,210.48	40,363.36	0.00	14,754,210.48	40,363.36	40,363.36	0.00
<b>HERRAMIENTAS, REFACCIONES Y ACCESORIOS MENORES</b>	1,801,918.00	4,483,181.27	945,140.07	3,538,041.20	213,888.72	731,251.35	4,269,292.55	197,283.32	197,283.32	16,605.40
Herramientas menores	73,334.00	600,229.22	361,590.66	238,638.56	1,895.22	359,695.44	598,334.00	1,895.22	1,895.22	0.00
Refacciones y accesorios menores de edificios	68,800.00	87,686.15	13,886.15	73,800.00	13,886.15	0.00	73,800.00	13,886.15	13,886.15	0.00
Refacciones y accesorios menores de mobiliario y equipo de administración, educa	3,120.00	5,788.00	2,668.00	3,120.00	2,668.00	0.00	3,120.00	2,668.00	2,668.00	0.00
Refacciones y accesorios para equipo de computo	189,816.00	436,654.79	37,393.87	399,260.92	29,385.23	8,008.64	407,269.56	29,385.23	29,385.23	0.00
Refacciones y accesorios menores de equipo e instrumental medico y de laborator	0.00	254,923.06	98,747.65	156,175.41	98,747.65	0.00	156,175.41	98,747.65	98,747.65	0.00
Refacciones y accesorios menores de equipo de transporte	759,386.00	2,724,039.17	425,340.85	2,298,698.32	61,793.58	363,547.27	2,662,245.59	45,188.18	45,188.18	16,605.40
Refacciones y accesorios menores de maquinaria y otros equipos	706,000.00	367,287.35	401.36	366,885.99	401.36	0.00	366,885.99	401.36	401.36	0.00
Refacciones y accesorios menores otros bienes muebles	1,462.00	6,573.53	5,111.53	1,462.00	5,111.53	0.00	1,462.00	5,111.53	5,111.53	0.00
<b>SERVICIOS GENERALES</b>	59,876,272.00	380,630,330.84	22,626,379.46	358,003,951.38	20,421,570.00	2,204,809.46	360,208,760.84	15,868,204.08	15,868,204.08	4,553,365.92
<b>SERVICIOS BASICOS</b>	5,433,159.00	34,820,171.72	3,762,144.11	31,058,027.61	3,762,144.11	0.00	31,058,027.61	3,524,118.32	3,524,118.32	238,025.79
Servicio de energía eléctrica	926,500.00	27,444,678.95	1,254,447.46	26,190,231.49	1,254,447.46	0.00	26,190,231.49	1,254,447.46	1,254,447.46	0.00

**SERVICIOS DE SALUD DE MORELOS**  
**ESTADO DEL EJERCICIO DEL PRESUPUESTO DE EGRESOS**  
**Informe Agregado**

Emisión : 26/04/2013 Hoja : 5

DEL: 01/01/2013 AL: 31/03/2013

Capítulo del Gasto	Aprobado	Modificado	Comprometido	Disponible	Devolvido	No Devengado	Sin Devengar	Ejercido	Pagado	Dejado
Servicio de gas	117,480.00	1,450,324.12	148,065.13	1,302,258.99	148,065.13	0.00	1,302,258.99	122,702.61	122,702.61	25,362.52
Servicio de agua	140,980.00	1,651,566.77	219,969.38	1,431,587.39	219,969.38	0.00	1,431,587.39	241,960.10	241,960.10	-21,990.72
Servicio telefónico convencional	2,556,700.00	2,519,134.81	1,315,520.58	1,203,614.23	1,315,520.58	0.00	1,203,614.23	1,291,595.82	1,291,595.82	23,924.76
Servicio de telefonía celular	162,500.00	183,695.62	139,685.62	44,010.00	139,685.62	0.00	44,010.00	73,499.91	73,499.91	66,185.71
Servicio de radiolocalización	51,200.00	51,200.00	0.00	51,200.00	0.00	0.00	51,200.00	0.00	0.00	0.00
Servicio de telecomunicaciones	51,007.00	53,851.45	0.00	53,851.45	0.00	0.00	53,851.45	0.00	0.00	0.00
Servicio de conducción de señales analógicas y digitales	1,328,642.00	1,367,556.00	684,431.94	683,124.06	684,431.94	0.00	683,124.06	539,888.42	539,888.42	144,543.52
Servicio postal	9,600.00	9,624.00	24.00	9,600.00	24.00	0.00	9,600.00	24.00	24.00	0.00
Contratación de otros servicios	88,550.00	88,550.00	0.00	88,550.00	0.00	0.00	88,550.00	0.00	0.00	0.00
<b>SERVICIOS DE ARRENDAMIENTO</b>	891,446.00	3,374,331.85	1,132,376.40	2,241,955.45	236,959.35	885,417.05	3,137,372.50	141,445.53	141,445.53	95,513.82
Arrendamiento de edificios y locales	268,920.00	268,920.00	182,766.94	86,153.06	182,766.94	0.00	86,153.06	134,046.94	134,046.94	48,720.00
Arrendamiento de equipo y bienes informáticos	9,526.00	109,526.00	0.00	109,526.00	0.00	0.00	109,526.00	0.00	0.00	0.00
Arrendamiento de mobiliario	2,000.00	6,358.59	4,358.59	2,000.00	4,358.59	0.00	2,000.00	4,358.59	4,358.59	0.00
Arrendamiento de vehículos terrestres, aéreos, marítimos, lacustres y fluviales por	0.00	69,024.63	0.00	69,024.63	0.00	0.00	69,024.63	0.00	0.00	0.00
Arrendamiento de maquinaria y equipo	210,000.00	1,747,916.06	884,999.67	862,916.39	46,793.82	838,205.85	1,701,122.24	0.00	0.00	46,793.82
Patentes, regalías y otros	401,000.00	1,169,546.57	57,211.20	1,112,335.37	0.00	57,211.20	1,169,546.57	0.00	0.00	0.00
Otros Arrendamientos	0.00	3,040.00	3,040.00	0.00	3,040.00	0.00	0.00	3,040.00	3,040.00	0.00
<b>SERVICIOS PROFESIONALES, CIENTÍFICOS, TÉCNICOS Y OTROS SERVICIOS</b>	8,333,495.00	201,409,059.24	9,254,482.86	192,154,576.38	8,297,697.94	956,784.92	193,111,361.30	5,025,085.97	5,025,085.97	3,272,611.97
Otras asesorías para la operación de programas	100,000.00	1,290,000.00	0.00	1,290,000.00	0.00	0.00	1,290,000.00	0.00	0.00	0.00
Servicios relacionados con procedimientos jurisdiccionales	0.00	312,000.00	0.00	312,000.00	0.00	0.00	312,000.00	0.00	0.00	0.00
Servicios de informática	198,000.00	219,780.65	0.00	219,780.65	0.00	0.00	219,780.65	0.00	0.00	0.00
Servicios para capacitación a servidores públicos	666,220.00	7,891,291.34	151,002.00	7,740,289.34	3,500.00	147,502.00	7,887,791.34	0.00	0.00	3,500.00
Otros servicios comerciales	34,496.00	80,206.17	46,377.17	33,829.00	46,377.17	0.00	33,829.00	46,098.77	46,098.77	278.40
Impresiones de documentos oficiales para la prestación de servicios públicos, id	76,400.00	82,142.00	7,938.00	84,204.00	5,742.00	2,196.00	86,400.00	5,742.00	5,742.00	0.00
Impresión y elaboración de material informativo derivado de la operación y admni	803,528.00	18,106,431.20	45,113.67	18,061,317.53	10,931.95	34,181.72	18,095,499.25	10,931.95	10,931.95	0.00

ESTADO DEL EJERCICIO DEL PRESUPUESTO DE EGRESOS

Informe Agregado

Capítulo del Gasto	Aprobado	Modificado	Comprometido	Disponible	Devengado	No Devengado	Sin Devengar	Ejercido	Pagado	Deuda
Información en medios masivos derivada de la operación y administración de las d	25,334.00	51,502.00	18,468.00	33,034.00	18,468.00	0.00	33,034.00	0.00	0.00	18,468.00
Servicios de vigilancia	947,200.00	36,900,637.71	5,753,512.42	31,147,125.29	5,753,512.42	0.00	31,147,125.29	4,685,709.22	4,685,709.22	1,067,803.20
Subcontratación de servicios con terceros	5,482,317.00	136,461,468.17	3,232,071.60	133,229,396.57	2,459,166.40	772,905.20	134,002,301.77	276,604.03	276,604.03	2,182,562.37
Servicios integrales	0.00	3,600.00	0.00	3,600.00	0.00	0.00	3,600.00	0.00	0.00	0.00
<b>SERVICIOS FINANCIEROS, BANCARIOS Y COMERCIALES</b>	5,709,600.00	11,510,123.30	1,189,511.53	10,320,611.77	1,189,511.53	0.00	10,320,611.77	1,189,511.53	1,189,511.53	0.00
Servicios bancarios y financieros	1,000.00	5,775,920.57	0.00	5,775,920.57	0.00	0.00	5,775,920.57	0.00	0.00	0.00
Seguros de bienes patrimoniales	5,707,600.00	5,713,196.73	1,189,511.53	4,523,685.20	1,189,511.53	0.00	4,523,685.20	1,189,511.53	1,189,511.53	0.00
Fletes y maniobras	1,000.00	21,006.00	0.00	21,006.00	0.00	0.00	21,006.00	0.00	0.00	0.00
<b>SERVICIOS DE INSTALACION, REPARACION, MANTENIMIENTO Y CONSERVACION</b>	21,286,616.00	77,429,192.37	4,208,038.04	73,221,154.33	3,990,696.24	217,341.80	73,438,496.13	3,798,324.86	3,798,324.86	192,371.38
Mantenimiento y conservación de inmuebles para la prestación de servicios admini	670,569.00	3,564,282.94	16,642.98	3,547,639.96	12,803.38	3,839.60	3,551,479.56	1,276.00	1,276.00	11,527.38
Mantenimiento y conservación de inmuebles para la prestación de servicios públic	260,667.00	-660,435.00	1,566.00	-662,001.00	1,566.00	0.00	-662,001.00	1,566.00	1,566.00	0.00
Mantenimiento y conservación de mobiliario y equipo de administración	99,045.00	115,362.40	25,276.40	90,086.00	25,276.40	0.00	90,086.00	14,140.40	14,140.40	11,136.00
Mantenimiento y conservación de bienes informáticos	387,854.00	1,342,931.61	0.00	1,342,931.61	0.00	0.00	1,342,931.61	0.00	0.00	0.00
Instalación, reparación y mantenimiento de equipo e instrumental médico y de lab	12,571,945.00	13,962,823.04	262,698.24	13,700,124.80	262,698.24	0.00	13,700,124.80	262,698.24	262,698.24	0.00
Mantenimiento y conservación de vehículos terrestres, aéreos, marítimos, lacustr	1,811,809.00	3,997,631.41	164,611.02	3,833,020.39	76,794.82	87,816.20	3,920,836.59	72,212.82	72,212.82	4,582.00
Mantenimiento y conservación de maquinaria y equipo	5,012,699.00	26,463,527.58	130,687.63	26,332,839.95	130,687.63	0.00	26,332,839.95	130,687.63	130,687.63	0.00
Servicios de lavandería, limpieza e higiene	420,360.00	26,364,170.39	3,315,743.77	23,048,426.62	3,315,743.77	0.00	23,048,426.62	3,315,743.77	3,315,743.77	0.00
Servicios de jardinería y fumigación	51,668.00	2,278,898.00	290,812.00	1,988,086.00	165,126.00	125,686.00	2,113,772.00	0.00	0.00	165,126.00
<b>SERVICIOS DE COMUNICACION SOCIAL Y PUBLICIDAD</b>	50,000.00	21,963,386.40	0.00	21,963,386.40	0.00	0.00	21,963,386.40	0.00	0.00	0.00
Difusión de mensajes sobre programas y actividades gubernamentales	50,000.00	21,908,296.40	0.00	21,908,296.40	0.00	0.00	21,908,296.40	0.00	0.00	0.00
Difusión de mensajes comerciales para promover la venta de productos o servicios	0.00	55,000.00	0.00	55,000.00	0.00	0.00	55,000.00	0.00	0.00	0.00
<b>SERVICIO DE REVELADO DE FOTOGRAFIAS</b>	0.00	90.00	0.00	90.00	0.00	0.00	90.00	0.00	0.00	0.00
<b>SERVICIOS DE TRASLADO Y VIATICOS</b>	17,136,002.00	23,015,473.38	2,927,560.82	20,087,912.56	2,906,825.82	20,735.00	20,108,647.56	2,171,830.82	2,171,830.82	734,995.00
Pasajes aéreos nacionales para labores en campo y de supervisión	67,500.00	202,783.09	0.00	202,783.09	0.00	0.00	202,783.09	0.00	0.00	0.00



ESTADO DEL EJERCICIO DEL PRESUPUESTO DE EGRESOS

DEL: 01/01/2013 AL: 31/03/2013

Informe Agregado





Capítulo del Gasto	Aprobado	Modificado	Comprometido	Disponible	Devengado	No Devengado	Sin Devengar	Ejercido	Pagado	Deuda
Pasajes aéreos nacionales asociados a desastres naturales	0.00	230,000.00	0.00	230,000.00	0.00	0.00	230,000.00	0.00	0.00	0.00
Pasajes aéreos nacionales para servidores públicos de mando en el desempeño de c	522,401.00	565,903.36	0.00	565,903.36	0.00	0.00	565,903.36	0.00	0.00	0.00
Pasajes terrestres nacionales para labores en campo y de supervisión	186,522.00	287,641.58	229.86	287,411.72	229.86	0.00	287,411.72	229.86	229.86	0.00
Pasajes terrestres nacionales asociados a desastres naturales	0.00	80,000.00	0.00	80,000.00	0.00	0.00	80,000.00	0.00	0.00	0.00
Pasajes terrestres nacionales para servidores públicos de mando en el desempeño	257,159.00	478,861.46	3,618.00	475,243.46	3,490.00	128.00	475,371.46	3,490.00	3,490.00	0.00
Viáticos nacionales para labores en campo y de supervisión	13,731,960.00	15,488,593.79	2,515,080.00	12,973,513.79	2,515,080.00	0.00	12,973,513.79	1,790,180.00	1,790,180.00	724,900.00
Viáticos nacionales asociados a desastres naturales	0.00	1,080,000.00	0.00	1,080,000.00	0.00	0.00	1,080,000.00	0.00	0.00	0.00
Viáticos nacionales para servidores públicos en el desempeño de funciones oficial	2,370,460.00	2,752,550.10	408,632.96	2,343,917.14	388,025.96	20,607.00	2,364,524.14	377,930.96	377,930.96	10,095.00
Gastos para operativos y trabajos de campo en áreas rurales	0.00	1,849,140.00	0.00	1,849,140.00	0.00	0.00	1,849,140.00	0.00	0.00	0.00
<b>SERVICIOS OFICIALES</b>	<b>650,440.00</b>	<b>1,043,862.41</b>	<b>123,873.10</b>	<b>919,989.31</b>	<b>9,342.41</b>	<b>114,530.69</b>	<b>1,034,520.00</b>	<b>8,342.41</b>	<b>8,342.41</b>	<b>1,000.00</b>
Gastos inherentes a la inversión presidencial	25,000.00	25,000.00	0.00	25,000.00	0.00	0.00	25,000.00	0.00	0.00	0.00
Gastos de orden social	60,000.00	66,918.32	6,873.40	60,044.92	6,873.40	0.00	60,044.92	5,873.40	5,873.40	1,000.00
Congresos y convenciones	472,301.00	858,805.09	114,530.69	744,274.40	0.00	114,530.69	858,805.09	0.00	0.00	0.00
Gastos para alimentación de servidores públicos de mando	93,139.00	93,139.00	2,469.01	90,669.99	2,469.01	0.00	90,669.99	2,469.01	2,469.01	0.00
<b>OTROS SERVICIOS GENERALES</b>	<b>387,514.00</b>	<b>6,064,730.17</b>	<b>28,392.60</b>	<b>6,036,337.57</b>	<b>28,392.60</b>	<b>0.00</b>	<b>6,036,337.57</b>	<b>9,544.64</b>	<b>9,544.64</b>	<b>18,847.96</b>
Funerales y pagas de defunción	226,936.00	0.00	0.00	0.00	0.00	0.00	0.00	0.00	0.00	0.00
Impuestos y derechos de exportación	6,000.00	6,000.00	0.00	6,000.00	0.00	0.00	6,000.00	0.00	0.00	0.00
Otros impuestos y derechos	154,578.00	253,592.01	19,949.64	233,642.37	19,949.64	0.00	233,642.37	9,544.64	9,544.64	10,405.00
Impuesto sobre nóminas	0.00	161,397.51	0.00	161,397.51	0.00	0.00	161,397.51	0.00	0.00	0.00
Erogaciones por cuenta de terceros	0.00	5,643,740.65	8,442.96	5,635,297.69	8,442.96	0.00	5,635,297.69	0.00	0.00	8,442.96
<b>TRANSFERENCIAS, ASIGNACIONES, SUBSIDIOS Y OTRAS AYUDAS</b>	<b>2,425,500.00</b>	<b>22,093,042.33</b>	<b>2,293,054.46</b>	<b>19,799,987.87</b>	<b>2,293,054.46</b>	<b>0.00</b>	<b>19,799,987.87</b>	<b>1,406,600.00</b>	<b>1,406,600.00</b>	<b>886,454.46</b>
<b>SUBSIDIOS Y SUBVENCIONES</b>	<b>880,500.00</b>	<b>8,749,142.59</b>	<b>650,513.13</b>	<b>8,098,629.46</b>	<b>650,513.13</b>	<b>0.00</b>	<b>8,098,629.46</b>	<b>0.00</b>	<b>0.00</b>	<b>650,513.13</b>
Subsidios a la prestación de servicios públicos	880,500.00	8,749,142.59	650,513.13	8,098,629.46	650,513.13	0.00	8,098,629.46	0.00	0.00	650,513.13
<b>AYUDAS SOCIALES</b>	<b>45,000.00</b>	<b>13,343,899.74</b>	<b>1,642,541.33</b>	<b>11,701,358.41</b>	<b>1,642,541.33</b>	<b>0.00</b>	<b>11,701,358.41</b>	<b>1,406,600.00</b>	<b>1,406,600.00</b>	<b>235,941.33</b>
Apoyo a voluntarios que participan en diversos programas federales	0.00	13,298,899.74	1,635,941.33	11,662,958.41	1,635,941.33	0.00	11,662,958.41	1,400,000.00	1,400,000.00	235,941.33

# SERVICIOS DE SALUD DE MORELOS ESTADO DEL EJERCICIO DEL PRESUPUESTO DE EGRESOS

## Informe Agregado

Capítulo del Gasto	Aprobado	Modificado	Completado	Disponible	Devergado	No Devergado	Sin Devergar	Ejecutado	Pagado	Deuda
Compensaciones por servicios de carácter social	45,000.00	45,000.00	6,600.00	38,400.00	6,600.00	0.00	38,400.00	6,600.00	6,600.00	0.00
<b>PENSIONES Y JUBILACIONES</b>	1,500,000.00	0.00	0.00	0.00	0.00	0.00	0.00	0.00	0.00	0.00
Pago de pensiones y jubilaciones contractuales	1,500,000.00	0.00	0.00	0.00	0.00	0.00	0.00	0.00	0.00	0.00
<b>BIENES MUEBLES, INMUEBLES E INTANGIBLES</b>	10,933,073.00	110,743,169.24	4,960,018.08	105,783,151.16	4,829,528.91	130,488.17	105,913,640.33	4,638,272.75	4,638,272.75	191,256.16
• MOBILIARIO Y EQUIPO DE ADMINISTRACION	4,589,684.00	11,393,536.52	868,069.36	10,525,467.16	751,713.63	116,355.73	10,641,822.89	685,152.83	685,152.83	66,560.80
Mobiliario	1,481,800.00	4,441,715.59	472,819.86	3,968,895.73	465,832.79	6,987.07	3,975,832.80	465,832.79	465,832.79	0.00
Bienes informáticos	2,735,271.00	6,361,967.99	320,701.46	6,041,266.53	217,302.80	103,398.66	6,144,665.19	150,742.00	150,742.00	66,560.80
Equipo de administración	372,613.00	589,852.94	74,548.04	515,304.90	68,578.04	5,970.00	521,274.90	68,578.04	68,578.04	0.00
<b>MOBILIARIO Y EQUIPO EDUCACIONAL Y RECREATIVO</b>	216,400.00	428,176.00	4,373.20	423,802.80	0.00	4,373.20	428,176.00	0.00	0.00	0.00
Equipos y aparatos audiovisuales	73,900.00	80,816.00	0.00	80,816.00	0.00	0.00	80,816.00	0.00	0.00	0.00
Cámaras fotográficas y de vídeo	112,500.00	120,500.00	4,373.20	116,126.80	0.00	4,373.20	120,500.00	0.00	0.00	0.00
Otro mobiliario y equipo educacional y recreativo	30,000.00	226,860.00	0.00	226,860.00	0.00	0.00	226,860.00	0.00	0.00	0.00
<b>EQUIPO E INSTRUMENTAL MEDICO Y DE LABORATORIO</b>	4,100,440.00	94,175,227.84	4,077,815.28	90,097,412.56	4,077,815.28	0.00	90,097,412.56	3,953,119.92	3,953,119.92	124,695.36
Equipo médico y de laboratorio	3,404,820.00	82,289,190.55	3,966,390.32	78,322,800.23	3,966,390.32	0.00	78,322,800.23	3,827,190.32	3,827,190.32	139,200.00
Instrumental médico y de laboratorio	695,620.00	11,886,037.29	111,424.96	11,774,612.33	111,424.96	0.00	11,774,612.33	125,929.60	125,929.60	-14,504.64
<b>VEHICULOS Y EQUIPO DE TRANSPORTE</b>	1,895,000.00	4,148,304.70	0.00	4,148,304.70	0.00	0.00	4,148,304.70	0.00	0.00	0.00
Vehículos y equipo terrestres destinados a servidores públicos	1,895,000.00	4,148,304.70	0.00	4,148,304.70	0.00	0.00	4,148,304.70	0.00	0.00	0.00
<b>MAQUINARIA, OTROS EQUIPOS Y HERRAMIENTAS</b>	61,549.00	527,924.18	9,760.24	518,163.94	0.00	9,760.24	527,924.18	0.00	0.00	0.00
Equipos y aparatos de comunicaciones y telecomunicaciones	25,000.00	67,513.49	5,046.00	62,467.49	0.00	5,046.00	67,513.49	0.00	0.00	0.00
Maquinaria y equipo eléctrico y electrónico	20,549.00	444,197.93	4,714.24	439,483.69	0.00	4,714.24	444,197.93	0.00	0.00	0.00
Herramientas y máquinas herramientas	1,000.00	1,212.76	0.00	1,212.76	0.00	0.00	1,212.76	0.00	0.00	0.00
Otros bienes muebles	15,000.00	15,000.00	0.00	15,000.00	0.00	0.00	15,000.00	0.00	0.00	0.00
<b>ACTIVOS INTANGIBLES</b>	70,000.00	70,000.00	0.00	70,000.00	0.00	0.00	70,000.00	0.00	0.00	0.00
Software	70,000.00	70,000.00	0.00	70,000.00	0.00	0.00	70,000.00	0.00	0.00	0.00
<b>INVERSION PUBLICA</b>	0.00	44,875,834.61	577,596.94	44,298,237.67	288,798.47	288,798.47	44,587,036.14	0.00	0.00	288,798.47
OBRA PUBLICA EN BIENES PROPIOS	0.00	44,875,834.61	577,596.94	44,298,237.67	288,798.47	288,798.47	44,587,036.14	0.00	0.00	288,798.47

Capítulo del Gasto	Aprobado	Modificado	Comprometido	Disponible	Devengado	No Devengado	Sin Devengar	Ejercidos	Pagado	Deuda
Obras de construcción para edificios no habitacionales	0.00	34,433,079.33	0.00	34,433,079.33	0.00	0.00	34,433,079.33	0.00	0.00	0.00
Mantenimiento y rehabilitación de edificaciones no habitacionales	0.00	10,442,755.28	577,596.94	9,865,158.34	288,798.47	288,798.47	10,153,956.81	0.00	0.00	288,798.47
<b>PARTICIPACIONES Y APORTACIONES</b>										
<b>APORTACIONES</b>										
• Aportaciones federales a las entidades federativas y municipios para gastos de o	97,662,041.00	0.00	0.00	0.00	0.00	0.00	0.00	0.00	0.00	0.00
Aportaciones federales a las entidades federativas y municipios para incrementos	97,662,041.00	0.00	0.00	0.00	0.00	0.00	0.00	0.00	0.00	0.00
Aportaciones federales a las entidades federativas y municipios para otras medid	80,036,261.00	0.00	0.00	0.00	0.00	0.00	0.00	0.00	0.00	0.00
Aportaciones federales a las entidades federativas y municipios por provisiones	14,117,306.00	0.00	0.00	0.00	0.00	0.00	0.00	0.00	0.00	0.00
Aportaciones federales a las entidades federativas y municipios para otras medid	2,172,750.00	0.00	0.00	0.00	0.00	0.00	0.00	0.00	0.00	0.00
Aportaciones federales a las entidades federativas y municipios por provisiones	644,868.00	0.00	0.00	0.00	0.00	0.00	0.00	0.00	0.00	0.00
Aportaciones federales a las entidades federativas y municipios por provisiones	323,404.00	0.00	0.00	0.00	0.00	0.00	0.00	0.00	0.00	0.00
Aportaciones federales a las entidades federativas y municipios por provisiones	129,362.00	0.00	0.00	0.00	0.00	0.00	0.00	0.00	0.00	0.00
Aportaciones federales a las entidades federativas y municipios por provisiones	205,362.00	0.00	0.00	0.00	0.00	0.00	0.00	0.00	0.00	0.00
Aportaciones federales a las entidades federativas y municipios por provisiones	32,728.00	0.00	0.00	0.00	0.00	0.00	0.00	0.00	0.00	0.00
<b>TOTALES GLOBALES</b>	127,982,521.00	252,807,948.44	431,059,074.21	209,702,874.23	412,350,802.14	18,668,272.07	211,569,714.30	389,715,353.93	389,716,353.93	22,674,448.21

 CP BARBARA M RIOJAS GUERRA JEFE DEPTO INT PRTAL	 LIC HILARIO ORTIZ GOMEZ SUBDIR REC FINANCIEROS	 LIC ANDRÉS RUIZ DE CHAVEZA DIR ADMINISTRACION	 DR ANGELA P MORA GONZALEZ DIR SSM
--	---	--	--

**SERVICIOS DE SALUD DE MORELOS**  
**ESTADO ANALITICO DEL ACTIVO**

Hoja: 1

Fecha: 26/04/2013

01 ENE 2013

Al

31 MAR 2013

Presentación por Cuenta

Descripción	Saldo Inicial	Cargos Período	Abonos Período	Saldo Final	Flujo Período
<b>ACTIVO</b>	<b>1485,007,975.58</b>	<b>2645,726,302.89</b>	<b>2608,202,424.54</b>	<b>1522,531,853.93</b>	<b>-37,523,878.35</b>
ACTIVO CIRCULANTE	675,247,427.41	2632,792,992.25	2605,559,792.67	702,480,626.99	-27,233,199.58
Efectivo y Equivalentes	426,333,627.83	2047,920,486.19	2092,574,227.69	381,679,886.33	44,653,741.50
Bancos/Tesorería	426,333,627.83	2047,920,486.19	2092,574,227.69	381,679,886.33	44,653,741.50
Derechos a Recibir Efectivo o Equivalentes	139,129,026.24	548,610,443.61	474,894,356.46	212,845,113.39	-73,716,087.15
Cuentas por Cobrar a Corto Plazo	74,031,561.13	519,515,060.72	467,779,687.73	125,766,934.12	-51,735,372.99
Deudores Diversos por Cobrar a Corto Plazo	65,097,465.11	29,095,382.89	7,114,668.73	87,078,179.27	-21,980,714.16
Derechos a Recibir Bienes o Servicios	7,137,886.77	4,389,044.03	1,217,044.50	10,309,886.30	-3,171,999.53
Anticipo a Contratistas por Obras Públicas a Corto Plazo	7,137,886.77	4,389,044.03	1,217,044.50	10,309,886.30	-3,171,999.53
Inventarios	49,848,026.20		147,901.52	49,700,124.68	147,901.52
Bienes en Tránsito	49,848,026.20		147,901.52	49,700,124.68	147,901.52
Almacenes	52,798,860.37	31,873,018.42	36,726,262.50	47,945,616.29	4,853,244.08
ALMACEN DE MATERIALES Y SUMINISTROS DE CONSUMO	52,798,860.37	31,873,018.42	36,726,262.50	47,945,616.29	4,853,244.08
ACTIVO NO CIRCULANTE	809,760,548.17	12,933,310.64	2,642,631.87	820,051,226.94	-10,290,678.77
Bienes Inmuebles, Infraestructura y Construcciones en Proceso	100,365,754.26	-314,647.31	2,642,631.87	97,408,475.08	2,957,279.18
Edificios no Habitacionales	76,471,164.33	3,108,265.80	19.95	79,579,410.18	-3,108,245.85
Construcciones en Proceso en Bienes Propios	23,894,589.93	-3,422,913.11	2,642,611.92	17,829,064.90	6,065,525.03
Bienes Muebles	708,367,634.72	13,247,957.95		721,615,592.67	-13,247,957.95
MOBILIARIO Y EQUIPO DE ADMINISTRACION	155,949,683.59	3,690,134.71		159,639,818.30	-3,690,134.71
MOBILIARIO Y EQUIPO EDUCACIONAL Y RECREATIVO	6,495,746.81	166,693.12		6,662,439.93	-166,693.12
EQUIPO E INSTRUMENTAL MEDICO Y DE LABORATORIO	414,183,207.04	9,292,223.41		423,475,430.45	-9,292,223.41
EQUIPO DE TRANSPORTE	86,913,226.71			86,913,226.71	0.00
MAQUINARIA, OTROS EQUIPOS Y HERRAMIENTAS	44,825,770.57	98,906.71		44,924,677.28	-98,906.71
Activos Intangibles	1,027,159.19			1,027,159.19	0.00

SERVICIOS DE SALUD DE MORELOS

ESTADO ANALÍTICO DEL ACTIVO

Hoja: 2

Fecha: 26/04/2013

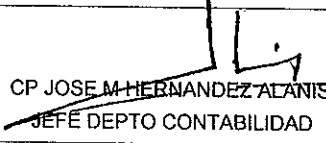



01 ENE 2013

Al

31 MAR 2013

Presentación por Cuenta

Descripción	Saldo Inicial	Cargos Período	Abonos Período	Saldo Final	Flujo Período
SOFTWARE	1,027,159.19			1,027,159.19	0.00

 CP JOSE M HERNANDEZ ALANIS JEFE DEPTO CONTABILIDAD	 LIC HILARIO ORTIZ GOMEZ SUBDIR REC FINANCIEROS	 LIC ANDRIK RUIZ DE CHAVEZ A. DIR ADMINISTRACION	 DR ANGELA P MOYA GONZALEZ DIR SSM
---	--	--	---