

SERVICIOS DE SALUD DE MORELOS
ESTADO DE SITUACION FINANCIERA

Hoja 1

Fecha 25/04/2014

01 ENE 2014 Al 31 MAR 2014

Descripción	Presentación por Cuenta	2014	2013
ACTIVO		1,970,736,127.59	1,922,538,986.69
ACTIVO CIRCULANTE		843,828,635.27	842,316,899.89
Efectivo y Equivalentes		610,467,051.93	573,730,631.93
Bancos/Tesorería		610,368,222.92	573,560,710.80
Bancos/Dependencias y Otros		98,829.01	169,921.13
Derechos a Recibir Efectivo o Equivalentes		92,075,478.12	140,949,379.10
Cuentas por Cobrar a Corto Plazo		50,348,910.53	97,074,000.40
Deudores Diversos por Cobrar a Corto Plazo		41,726,567.59	43,875,378.70
Derechos a Recibir Bienes o Servicios		5,237,273.93	5,057,607.20
Anticipo a Contratistas por Obras Públicas a Corto Plazo		5,237,273.93	5,057,607.20
Inventarios		27,141,029.04	27,141,029.04
Bienes en Tránsito		27,141,029.04	27,141,029.04
Almacenes		108,907,802.25	95,438,252.62
ALMACEN DE MATERIALES Y SUMINISTROS DE CONSUMO		108,907,802.25	95,438,252.62
ACTIVO NO CIRCULANTE		1,126,907,492.32	1,080,222,086.80
Bienes Inmuebles, Infraestructura y Construcciones en Proceso		145,863,132.27	145,332,823.19
Edificios no Habitacionales		96,549,666.92	96,075,257.92
Construcciones en Proceso en Bienes Propios		49,313,465.35	49,257,565.27
Bienes Muebles		909,864,041.06	909,169,480.62
MOBILIARIO Y EQUIPO DE ADMINISTRACION		178,897,598.22	178,450,995.90
MOBILIARIO Y EQUIPO EDUCACIONAL Y RECREATIVO		7,719,773.26	7,516,081.90
EQUIPO E INSTRUMENTAL MEDICO Y DE LABORATORIO		578,969,280.16	578,969,280.16
EQUIPO DE TRANSPORTE		97,740,149.71	97,740,149.71
MAQUINARIA, OTROS EQUIPOS Y HERRAMIENTAS		46,537,239.71	46,492,972.95
Activos Intangibles		1,057,237.99	1,057,237.99
SOFTWARE		1,057,237.99	1,057,237.99
Activos Diferidos		70,123,081.00	24,662,545.00
Otros Activos Diferidos		70,123,081.00	24,662,545.00
PASIVO		286,933,711.85	608,877,184.60
PASIVO CIRCULANTE		286,933,711.85	608,877,184.60
Cuentas por Pagar a Corto Plazo		286,933,711.85	608,877,184.60
Servicios Personales por Pagar a Corto Plazo		323,133.37	414,008.77
PROVEEDORES POR PAGAR A CORTO PLAZO		223,410,254.13	497,200,328.87
Contratistas por Obras Públicas por Pagar a Corto Plazo		22,585,904.43	33,483,886.15
Retenciones y Contribuciones por Pagar a Corto Plazo		40,614,419.92	77,778,960.81
HACIENDA PÚBLICA/PATRIMONIO		1,683,802,415.74	1,313,661,802.09
HACIENDA PÚBLICA/PATRIMONIO CONTRIBUIDO		49,147,879.94	35,678,330.31
Aportaciones		24,449,128.96	8,109,548.46
APORTACIONES		24,449,128.96	8,109,548.46

SERVICIOS DE SALUD DE MORELOS





ESTADO DE SITUACION FINANCIERA

Hoja 2

Fecha 25/04/2014

01 ENE 2014 AL 31 MAR 2014

Descripción	Presentación por Cuenta	2014	2013
Donaciones de Capital		24,698,750.98	27,568,781.85
DONACIONES DE CAPITAL		24,698,750.98	27,568,781.85
HACIENDA PÚBLICA /PATRIMONIO GENERADO		1,634,654,535.80	1,277,983,471.78
Resultados del Ejercicio (Ahorro/ Desahorro)		375,708,704.67	73,929,565.38
RESULTADOS DEL EJERCICIO		73,929,565.38	73,929,565.38
Resultados de Ejercicios Anteriores		1,517,838,207.35	1,517,838,207.35
RESULTADOS DE EJERCICIOS ANTERIORES		1,517,838,207.35	1,517,838,207.35
Rectificaciones de Resultados de Ejercicios Anteriores		258,892,376.22	313,784,300.95
Cambios en Políticas Contables		258,604,463.05	313,784,300.95
Cambios por Errores Contables		287,913.17	
TOTAL DE PASIVO Y HACIENDA PUBLICA/PATRIMONIO		1,970,736,127.59	1,922,538,986.69
Suma		3,941,472,255.18	3,845,077,873.38

 CP VICTOR R. LOPEZ MERINO JEFE DEPTO. CONTABILIDAD	 LIC. HILARIO ORTIZ GOMEZ SUBDIR. RECURSOS FINANCIERO	 LIC. ANDRIK RUIZ DE CHAVEZ A. DIR. DE ADMINISTRACION	 DRA. ANGELA PATRICIA MORA G. DIR. SSM
---	--	---	--

SERVICIOS DE SALUD DE MORELOS
ESTADO DE CAMBIOS EN LA SITUACION FINANCIERA

Hoja 1

Fecha 25/04/2014

01 ENE 2014 Al 31 MAR 2014

Concepto	Presentación por Cuenta	Origen	Aplicación
ACTIVO			48,197,140.90
ACTIVO CIRCULANTE			1,511,735.38
Efectivo y Equivalentes			36,736,420.00
Bancos/Tesorería			36,807,512.12
Bancos/Dependencias y Otros		71,092.12	
Derechos a Recibir Efectivo o Equivalentes		48,873,900.98	
Cuentas por Cobrar a Corto Plazo		46,725,089.87	
Deudores Diversos por Cobrar a Corto Plazo		2,148,811.11	
Derechos a Recibir Bienes o Servicios			179,666.73
Anticipo a Contratistas por Obras Públicas a Corto Plazo			179,666.73
Inventarios			
Bienes en Tránsito			
Almacenes			13,469,549.63
ALMACEN DE MATERIALES Y SUMINISTROS DE CONSUMO			13,469,549.63
ACTIVO NO CIRCULANTE			46,685,405.52
Bienes Inmuebles, Infraestructura y Construcciones en Proceso			530,309.08
Edificios no Habitacionales			474,409.00
Construcciones en Proceso en Bienes Propios			55,900.08
Bienes Muebles			694,560.44
MOBILIARIO Y EQUIPO DE ADMINISTRACION			446,602.32
MOBILIARIO Y EQUIPO EDUCACIONAL Y RECREATIVO			203,691.36
EQUIPO E INSTRUMENTAL MEDICO Y DE LABORATORIO			
EQUIPO DE TRANSPORTE			
MAQUINARIA, OTROS EQUIPOS Y HERRAMIENTAS			44,266.76
Activos Intangibles			
SOFTWARE			
Activos Diferidos			45,460,536.00
Otros Activos Diferidos			45,460,536.00
PASIVO			321,943,472.75
PASIVO CIRCULANTE			321,943,472.75
Cuentas por Pagar a Corto Plazo			321,943,472.75
Servicios Personales por Pagar a Corto Plazo			90,875.40
PROVEEDORES POR PAGAR A CORTO PLAZO			273,790,074.74





SERVICIOS DE SALUD DE MORELOS
ESTADO DE CAMBIOS EN LA SITUACION FINANCIERA

Hoja 2

Fecha 25/04/2014

01 ENE 2014 Al 31 MAR 2014

Concepto	Presentación por Cuenta	Origen	Aplicación
Contratistas por Obras Públicas por Pagar a Corto Plazo			10,897,981.72
Retenciones y Contribuciones por Pagar a Corto Plazo			37,164,540.89
HACIENDA PÚBLICA/ PATRIMONIO		370,140,613.65	
HACIENDA PÚBLICA/PATRIMONIO CONTRIBUIDO		13,469,549.63	
Aportaciones		16,339,580.50	
APORTACIONES		16,339,580.50	
Donaciones de Capital			2,870,030.87
DONACIONES DE CAPITAL			2,870,030.87
HACIENDA PÚBLICA /PATRIMONIO GENERADO		356,671,064.02	
Resultados del Ejercicio (Ahorro/ Desahorro)		301,779,139.29	
RESULTADOS DEL EJERCICIO			
Resultados de Ejercicios Anteriores			
RESULTADOS DE EJERCICIOS ANTERIORES			
Rectificaciones de Resultados de Ejercicios Anteriores		54,891,924.73	
Cambios en Políticas Contables		55,179,837.90	
Cambios por Errores Contables			287,913.17
	Suma	370,140,613.65	370,140,613.65

 CP VICTOR R. LOPEZ MERINO JEFE DEPTO. CONTABILIDAD	 LIC. HILARIO ORTIZ GOMEZ SUBDIR. RECURSOS FINANCIERO	 LIC. ANDRIK RUIZ DE CHAVEZ A. DIR. DE ADMINISTRACION	 DRA. ANGELA PATRICIA MORA G DIR. GSN
--	--	---	--

SERVICIOS DE SALUD DE MORELOS**ESTADO DE ACTIVIDADES**

Hoja 1

Fecha 25/04/2014

01 ENE 2014 Al 31 MAR 2014

Descripción	Presentación por Cuenta	2014	2013
INGRESOS Y OTROS BENEFICIOS		833,925,990.73	
INGRESOS DE GESTIÓN		8,037,676.99	
Ingresos por Venta de Bienes y Servicios		8,037,676.99	
Ingresos por Venta de Bienes y Servicios de Organismos Descentralizados		8,037,676.99	
PARTICIPACIONES, APORTACIONES, TRANSFERENCIAS, ASIGNACIONES, SUBSIDIOS Y OTRAS AYUDAS		823,679,574.32	
Participaciones y Aportaciones		761,459,982.32	
Aportaciones		755,546,954.79	
Convenios		5,913,027.53	
Transferencias, Asignaciones, Subsidios y Otras ayudas		62,219,592.00	
Subsidios y Subvenciones		62,219,592.00	
OTROS INGRESOS Y BENEFICIOS		2,208,739.42	
Ingresos Financieros		2,190,298.42	
Intereses Ganados de Valores, Créditos, Bonos y Otros.		2,190,298.42	
Otros Ingresos y Beneficios Varios		18,441.00	
Otros Ingresos de Ejercicios Anteriores		815.73	
BONIFICACIONES Y DESCUENTOS OBTENIDOS		1,993.41	
Otros Ingresos y Beneficios Varios		15,631.86	
GASTOS Y OTRAS PÉRDIDAS		532,146,851.44	
GASTOS DE FUNCIONAMIENTO		531,784,066.24	
Servicios Personales		397,704,232.34	
Remuneraciones al Personal de Carácter Permanente		91,043,830.70	
Remuneraciones al Personal de Carácter Transitorio		61,623,502.07	
Remuneraciones Adicionales y Especiales		101,194,160.13	
Seguridad Social		39,457,204.36	
Otras Prestaciones Sociales y Económicas		102,997,645.59	
Pago de estímulos a servidores Públicos		1,387,889.49	
Materiales y Suministros		67,414,445.79	
Materiales de Administración, Emisión de Documentos y Artículos Oficiales		1,697,741.37	
Alimentos y Utensilios		320,475.61	
Materias Primas y Materiales de Producción y Comercialización		689.18	
Materiales y Artículos de Construcción y de Reparación		632,514.69	
Productos Químicos, Farmacéuticos y de Laboratorio		62,609,111.99	
Combustibles, Lubricantes y Aditivos		1,648,385.60	
Vestuario, Blancos, Prendas de Protección y Artículos Deportivos		35,026.14	
Herramientas, Refacciones y Accesorios Menores		470,501.21	
Servicios Generales		66,665,388.11	
Servicios Básicos		6,633,689.54	
Servicios de Arrendamiento		850,680.40	
Servicios Profesionales, Científicos y Técnicos y Otros Servicios		32,998,924.92	

SERVICIOS DE SALUD DE MORELOS
ESTADO DE ACTIVIDADES





Hoja 2

Fecha 25/04/2014

01 ENE 2014 Al 31 MAR 2014

Descripción	Presentación por Cuenta	2014	2013
Servicios Financieros, Bancarios y Comerciales		5,273,685.34	
Servicios de Instalación, Reparación, Mantenimiento y Conservación		7,474,362.32	
Servicios de Comunicación Social y Publicidad		350,000.00	
Servicios de Traslado y Viáticos		3,014,331.33	
Servicios Oficiales		288,900.21	
Otros Servicios Generales		9,780,814.05	
TRANSFERENCIAS, ASIGNACIONES, SUBSIDIOS Y OTRAS AYUDAS		362,785.20	
Subsidios y Subvenciones		359,785.20	
Subsidios		359,785.20	
Ayudas Sociales		3,000.00	
Ayudas Sociales a Personas		3,000.00	

RESULTADOS DEL EJERCICIO (AHORRO/DESAHORRO) 301,779,139.29

 CP VICTOR R. LOPEZ MERINO JEFE DEPTO. CONTABILIDAD	 LIC. HILARIO ORTIZ GOMEZ SUBDIR. RECURSOS FINANCIERO	 LIC. ANDRIKO RUIZ DE CHAVEZ A. DIR. DE ADMINISTRACION	 DRA. ANGELA PATRICIA MORA G. DIR. SSM
---	--	--	--

SERVICIOS DE SALUD DE MORELOS
ESTADO DE VARIACIÓN EN LA HACIENDA PÚBLICA

Hoja 1





Fecha 25/04/2014

01 ENE 2014 Al 31 MAR 2014

Presentación por Cuenta

Concepto	Hacienda Pública/ Patrimonio Contribuido	Hacienda Pública/ Patrimonio Generado Ejercicio Anteriores	Hacienda Pública/ Patrimonio Generado Generado del Ejercicio	Ajustes por Cambios de Valor	TOTAL
Rectificaciones de Resultados de Ejercicios Anteriores		313,784,300.95	54,891,924.73		258,892,376.22
Patrimonio Neto Inicial Ajustado del Ejercicio					
Aportaciones					
Donaciones de Capital					
Actualización de la Hacienda Pública/Patrimonio					
Variaciones de la Hacienda Pública / Patrimonio Neto del Ejercicio					
Resultados del Ejercicio (Ahorro/ Desahorro)					
Resultados de Ejercicios Anteriores					
Revalúos					
Reservas					
Hacienda Pública / Patrimonio Neto Final del Ejercicio 2013	49,147,879.94	1517,838,207.35	227,849,573.91		1794,835,661.20
Cambios en la Hacienda Pública / Patrimonio Neto del Ejercicio 2014	49,147,879.94				49,147,879.94
Aportaciones	24,449,128.96				
Donaciones de Capital	24,698,750.98				
Actualización de la Hacienda Pública/Patrimonio					
Variaciones de la Hacienda Pública / Patrimonio Neto del Ejercicio		1517,838,207.35	227,849,573.91		1745,687,781.26
Resultados del Ejercicio (Ahorro/ Desahorro)			227,849,573.91		
Resultados de Ejercicios Anteriores		1517,838,207.35			
Revalúos					
Reservas					

SALDO NETO EN LA HACIENDA PUBLICA/PATRIMONIO 49,147,879.94 1204,053,906.40 282,741,498.64 0.00 1535,943,284.98

 C.P. VICTOR B. LOPEZ MERINO JEFE DEPTO. CONTABILIDAD	 LIC. HILARIO ORTIZ GÓMEZ SUBDIR. RECURSOS FINANCIEROS	 LIC. ANDRIK RUIZ DE CHAVEZ A. DIR. DE ADMINISTRACION	 DRA ANGELA PATRICIA MORA G. DIR. SSM
--	---	---	--

NOTAS A LOS ESTADOS FINANCIEROS AL 31 DE MARZO DEL 2014

1. NOTAS DE DESGLOSE

Dentro de este se amplía la información de los saldos de las cuentas, requiriéndose en algunos casos el desglose analítico de ciertas cuentas específicas.

1.1 Efectivo y equivalentes de Efectivo

Al cierre del primer trimestre 2014 el saldo en la cuenta de bancos es de \$ 610,368,222.92 para las diversas actividades de Servicios de Salud de Morelos.

1.2 Derecho a recibir Efectivo o Equivalentes

Los Derechos a recibir efectivo o equivalentes a corto plazo al 31 de Marzo de 2014 se integran de la manera siguiente.-

	<u>2014</u>
Cuentas por cobrar	50,348,910.53
Deudores Diversos	41,726,567.59
SUB TOTAL	92,075,478.12
(-) Cuentas de dudosa recuperación	0
TOTAL	<u>\$92,075,478.12</u>

1.3 Inventarios

Los Inventarios al, 31 de Marzo de 2014 se integran de la manera siguiente.-

	<u>2014</u>
Bienes en Tránsito	27,141,029.04
Almacenes	108,907,802.25
	<u>\$136,048,831.29</u>

1.4 Bienes Inmuebles y Muebles

Al 31 de Marzo de 2014, este rubro se integra de la siguiente manera:

	<u>2014</u>
Edificios no Habitacionales	96,549,666.92
Construcciones en proceso	49,313,465.35
Mobiliario y Equipo de Administración	178,897,598.22
Mobiliario y Equipo Educativo y Recreativo	7,719,773.26
Equipo e Instrumental Médico y de Laboratorio	578,969,280.16

NOTAS A LOS ESTADOS FINANCIEROS AL 31 DE MARZO DEL 2014

Equipo de Transporte	97,740,149.71
Maquinaria otros Equipos y Herramientas	46,537,239.71
Software	1,057,237.99
SUB TOTAL	<u>\$1,056,784,411.32</u>
(-) Depreciación Acumulada	0
TOTAL	<u><u>\$1,056,784,411.32</u></u>

Es necesario precisar que la Administración de Servicios de Salud de Morelos está en proceso del registro analítico de los Bienes Muebles para poder llevar a cabo la depreciación, y dar cumplimiento a la Guía de Vida Útil estimada y porcentajes de depreciación.

1.5 Cuentas por Pagar a Corto Plazo

Las cuentas por pagar a corto plazo al 31 de Marzo de 2014 de , se integran de la siguiente manera.-

	<u>2014</u>
Proveedores por Pagar	223,410,254.13
Retenciones y Contribuciones por Pagar	40,614,419.92
Otras Cuentas por Pagar	22,909,037.80
	<u><u>\$286,933,711.85</u></u>

1.6 Patrimonio

El patrimonio del Organismo se constituirá por:

- I. Los recursos financieros que se le asignen presupuestalmente;
- II. Los bienes muebles e inmuebles y demás activos que le sean transferidos por los Gobiernos Federal, Estatal o Municipales;
- III. Las cuotas de recuperación que reciba por los servicios que preste;
- IV. Los rendimientos, recuperaciones y demás ingresos que obtenga por la inversión de sus recursos financieros;
- V. Los recursos que obtenga derivados de concesiones, permisos, licencias y autorizaciones que se le otorguen conforme a la ley; y
- VI. Las aportaciones, legados y donaciones que en su favor se otorguen y demás ingresos que perciba por cualquier otro título legal.

El patrimonio contribuido al 31 de Marzo del 2014, se integran de la siguiente manera:

	<u>2014</u>
Aportaciones	24,449,128.96
Donaciones de Capital	24,698,750.98
	<u><u>\$49,147,879.94</u></u>

Es necesario precisar que las cuentas que integran el Patrimonio generado de Servicios de Salud de Morelos tuvieron variaciones significativas de un ejercicio a otro, en virtud de adecuaciones que se

NOTAS A LOS ESTADOS FINANCIEROS AL 31 DE MARZO DEL 2014

hicieron por cambios en políticas contables y cambios por errores contables, los cuales han sido aprobados por su Junta de Gobierno.

2. NOTAS DE MEMORIA

2.1 Compromisos y Contingencias

La Subdirección Jurídica de Servicios de Salud de Morelos al 31 de Marzo del 2014 tiene entablados varios juicios de diversos caracteres, los cuales se desconocen si pudieran generar alguna obligación para el Organismo, dichos juicios no se enuncian para no entorpecer los procesos y/o instancias en los cuales se llevan a cabo.

3. NOTAS DE GESTIÓN ADMINISTRATIVA

3.1 Fecha de creación

Con fecha 27 de Noviembre de 1996 se publica en el Periódico Oficial de Estado de Morelos, el decreto donde se crea el organismo descentralizado denominado Servicios de Salud de Morelos, con personalidad jurídica y patrimonio propios y con domicilio legal en la ciudad de Cuernavaca, Morelos.

3.2 Objetivo Principal

El objeto del organismo descentralizado denominado Servicios de Salud de Morelos será dirigir, operar, administrar y supervisar los establecimientos y servicios de salud y los recursos humanos, materiales y financieros que la Secretaría de Salud transfiera al Gobierno del Estado de Morelos; igualmente prestara servicios de salud a la población abierta en el Estado, dentro de su esfera de competencia y de conformidad con lo dispuesto por la Ley General de Salud y la Ley de Salud del Estado de Morelos.

3.3 Atribuciones del Organismo

Para alcanzar sus objetivos el Organismo tendrá las siguientes atribuciones:

- I. Dirigir, administrar, operar y supervisar los establecimientos destinados a proporcionar servicios de salud que sean transferidos por la Secretaría de Salud al Gobierno del Estado;
- II. Dirigir, organizar, operar, administrar y supervisar la prestación de los servicios en materia de salubridad general y regulación y control sanitario, de conformidad con las disposiciones jurídicas aplicables;
- III. En coordinación con la Secretaría de Bienestar Social, organizar y supervisar al Sistema Estatal de Salud, en estricto apego a lo dispuesto por la Ley General de Salud y la Ley de Salud del Estado de Morelos;
- IV. Promover y fortalecer la participación de la comunidad en el Sistema Estatal de Salud y realizar todas las acciones tendientes a garantizar el derecho a la salud de los habitantes del Estado;
- V. Promover y apoyar todas las acciones tendientes a la formación, capacitación y actualización de los recursos humanos necesarios para la prestación de servicios de salud;
- VI. Promover la ampliación de la cobertura en la prestación de servicios de salud, apoyando los programas que para tal efecto elabore el Gobierno Federal;
- VII. Administrar los recursos que le sean asignados, las cuotas de recuperación o los que reciba por

NOTAS A LOS ESTADOS FINANCIEROS AL 31 DE MARZO DEL 2014

cualquier título legal;

- VIII. Integrar un acervo de información y documentación que posibilite a las autoridades e instituciones competentes, la investigación, estudio y análisis de temas relativos a la salud;
- IX. Difundir, a través de medios idóneos, los resultados de trabajos de investigación, estudio, análisis, recopilación de información, documentación, actos académicos e intercambio que realice, en ejercicio de sus atribuciones; y
- X. Ejercer las funciones que deriven de la aplicación del Acuerdo de Coordinación para la Descentralización de los servicios de Salud de fecha 20 de Agosto de 1996, y las demás que le confieran este Decreto y otras disposiciones normativas aplicables.

3.4 Misión y Visión del Organismo

Misión.- Asumir el compromiso de atender, promover, restablecer, vigilar y proteger la Salud de la población de Morelos, y facilitar el desarrollo profesional y humanístico de todos nuestros colaboradores.

Visión.- Aspirar ser un organismo modelo de calidad Técnica y Humana, a nivel nacional e internacional, que atienda las necesidades de Salud de la Población de Morelos y especialmente de los más vulnerables, brindándoles protección contra riesgos sanitarios y servicios de Salud preventivos y curativos integrales.

3.5 Resumen de sus Principales Políticas Contables

A continuación se describen las principales políticas y prácticas contables que se siguen en los renglones de la Cuenta Pública, los cuales son preparados conforme a la Ley General de Contabilidad Gubernamental, así como los documentos emitidos por el Consejo de Armonización Contable (CONAC) en virtud de lo anterior el Organismo aún está en proceso de implementación de manuales, políticas, procedimientos y sistema de cómputo que contengan los requisitos necesarios y dar cabal cumplimiento con la ley previamente citada.

(a) Bases de Presentación

La Cuenta Pública es preparada de acuerdo con Normas y Metodología para la Emisión de Información Financiera y Estructura de los Estados Financieros Básicos del Ente Público y Características de sus Notas de Contabilidad Gubernamental, establecidas en la Ley General de Contabilidad Gubernamental, así mismo el Organismo se encuentra en proceso de actualización de sus manuales administrativos, contables y registros contables en apego de la ley citada con anterioridad.

Al emitir **Servicios de Salud de Morelos** la Cuenta Pública conforme al marco Legal de la Ley General de Contabilidad Gubernamental, el Organismo emite información veraz, confiable comprensible, comparable y oportuna, la cual descansa en la administración del Organismo, quien es la obligada de mantener un efectivo sistema de contabilidad y control interno para satisfacer las necesidades de los usuarios, para que estos últimos tengan los suficientes elementos de juicio para tomar decisiones adecuadamente sustentadas.

En la presentación de la Cuenta Pública se muestra adecuadamente en los estados financieros y sus notas de manera trimestral, agrupando las partidas financieras similares en un mismo rubro, siempre en apego del Registro Único y a los Momentos Contables tanto de Ingresos como de Egresos.

NOTAS A LOS ESTADOS FINANCIEROS AL 31 DE MARZO DEL 2014

Lo anterior permite revelar de manera oportuna toda aquella información cuantitativa y cualitativa que amplíe el origen y significado que se presentan en la Cuenta Pública, aplicando las políticas contables que la administración del Organismo considere las más apropiadas para ella y su entorno económico; lo que conlleva a una presentación y revelación de los estados financieros y sus notas de una manera razonablemente veraz, confiable y oportuna.

Para propósito de revelación en las notas a los estados financieros, cuando se hace la referencia a pesos o "\$", se trata de pesos mexicanos; de igual manera, cuando se hace la referencia a dólares, se trata de dólares de los Estados Unidos de Norteamérica.

(b) Efectivo y Equivalentes de efectivo

Los equivalentes de efectivo incluyen depósitos en cuentas bancarias, las cuales se presentan a su costo más los intereses devengados, cifra que es similar a su valor de mercado. A la fecha de los estados financieros, los intereses a cargo o a favor se incluyen en los resultados del ejercicio.

(c) Estimaciones para cuentas de dudosa recuperación

El Organismo No constituyó una estimación para cuentas de dudosa recuperación, ya que los que se incluyen importes con antigüedad mayor a un año y aquellas cuentas por cobrar se encuentran en un proceso legal por parte de Área Jurídica para su recuperación.

(d) Primas de antigüedad

Los beneficios acumulados por pensiones y primas de antigüedad, a que tienen derecho los trabajadores por ley, se reconocen en los resultados de cada ejercicio, es decir, con base en el cálculo que se efectúa al trabajador al momento de su separación.

Las indemnizaciones a que puede tener derecho el personal, se reconocen en los resultados del ejercicio en que se pagan.

(e) Reconocimiento de ingresos y egresos

Los recursos se registran conforme a los momentos contables de los ingresos es decir se devengan en cuanto se conocen y se dan por recaudados una vez que se recibe el efectivo a través de las ministraciones. El presupuesto autorizado del ejercicio, pendiente de recibir al cierre y recibido en 2014.

Los recursos de Servicios de Salud de Morelos provienen de transferencias del Gobierno Federal (a través de fondos de aportaciones), Estatales e Ingresos Propios, para sufragar el costo de los programas encomendados al Órgano Descentralizado y los gastos de operación y de inversión, conforme al presupuesto autorizado en cada ejercicio fiscal, siendo reconocidos al momento de la recepción de los recursos en las distintas cuentas bancarias.

Los gastos del ejercicio se provisionan, reconocen y registran por el Organismo con base acumulativa, la contabilización de las transacciones de gasto se hará conforme a la fecha de su realización, independientemente de la de su pago, y la del ingreso se registrará cuando exista jurídicamente el derecho de cobro, con fundamento en el artículo 34 de la Ley General de Contabilidad Gubernamental.

NOTAS A LOS ESTADOS FINANCIEROS AL 31 DE MARZO DEL 2014

3.6 Resumen de sus Principales Políticas Fiscales

Servicios de Salud de Morelos al pertenecer al Título III "Del Régimen de las Personas Morales con fines no lucrativos" de la Ley del Impuesto sobre la Renta (LISR), no está considerada contribuyente del Impuesto sobre la Renta (Artículo 93 de la ley citada anteriormente), únicamente funge como retenedor solidario, enterando los impuestos retenidos por Sueldos y Salarios.

En relación al Impuesto Empresarial a Tasa Única (LIETU), Servicios de Salud de Morelos no se encuentra obligada al pago de este impuesto de conformidad con el Artículo 4 fracción I de la Ley del Impuesto Empresarial a Tasa única.

El Impuesto al Valor Agregado (IVA) que paga Servicios de Salud de Morelos es registrado conjuntamente con los gastos ya que sus ingresos son exentos de dicho impuesto, de conformidad al Artículo 15 fracción IV de la Ley del Impuesto al Valor Agregado.


3.7 Administración de Riesgos

La actividad y objetivo principal de **Servicios de Salud de Morelos** no la expone a diversos riesgos que existen en su entorno económico, los cuales son.- de mercado, de crédito, de liquidez y de tipo cambiario.


4. APROBACIÓN DE LOS ESTADOS FINANCIEROS

Los estados financieros y sus notas al 31 de Marzo de 2014, fueron suscritos por la Directora General, el Director de Administración, el Subdirector de Servicios Financieros y el Jefe del Departamento de Control Presupuestal y Contabilidad y son aprobados por la Junta de Gobierno del Organismo.

ESTAS NOTAS FORMAN PARTE INTEGRANTE DE LOS ESTADOS FINANCIEROS



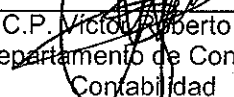
Dra. Ángela Patricia Mora González
Directora General



Lic. Andrik Ruíz de Chávez Arista
Director de Administración



Lic. Hilario Ortiz Gómez
Subdirector de Recursos Financieros



C.P. Víctor Roberto López Merino
Jefe del Departamento de Control Presupuestal y
Contabilidad

**NOTAS A LOS ESTADOS A LOS ESTADOS DEL EJERCICIO
PRESUPUESTAL AL 31 DE MARZO DEL 2014**

EGRESOS

Se tuvo un presupuesto aprobado inicial de \$ 724,306,567.76 posteriormente se autorizaron ampliaciones y reducciones por \$ 910,885,971.29, para determinar un presupuesto modificado de \$ 1,635,192,539.05, De dicha cantidad se devengaron \$532,897,311.96.

SERVICIOS PERSONALES

Se tenía un presupuesto aprobado inicial por \$ 366,108,429.25 con ampliaciones de \$ 279,283,906.83 aplicados principalmente en Remuneraciones al personal de carácter transitorio y Otras prestaciones sociales y económicas, determinando un presupuesto modificado de \$ 645,392,336.08. De dicha cantidad se devengaron \$397,704,232.34

MATERIALES Y SUMINISTROS

Inicialmente se obtuvo un aprobado de \$186,857,061.00 posteriormente se dieron ampliaciones y reducciones por \$248,120,516.96 aplicados principalmente a productos químicos, farmacéuticos y de laboratorio, determinándose un presupuesto modificado por \$434,977,577.96. De dicha cantidad se devengaron \$67,414,445.79.

SERVICIOS GENERALES

Se obtuvo un aprobado de \$ 101,614,428.00 reducciones y ampliaciones por \$ 324,871,764.10 determinando un presupuesto modificado de \$ 426,486,192.10, De dicha cantidad se devengaron \$ 66,665,388.11, aplicados principalmente en servicios profesionales y servicios de mantenimiento.

TRANSFERENCIAS, ASIGNACIONES, SUBSIDIOS Y OTRAS AYUDAS

Se obtuvo un aprobado de \$ 1,848,674.25, posteriormente se dieron ampliaciones y reducciones por \$ 7,666,925.83, aplicados principalmente a subsidios a la prestación de servicios públicos, determinando un presupuesto modificado de \$9,515,600.08 y se devengaron \$ 362,785.20


BIENES MUEBLES, INMUEBLES E INTANGIBLES

Teniendo un presupuesto aprobado inicial de \$ 43,989,646.00, con ampliaciones y reducciones por \$ 68,793,978.46, obteniendo un presupuesto modificado de \$112,783,624.46, de los cuales se devengaron \$694,560.44.


NOTAS A LOS ESTADOS A LOS ESTADOS DEL EJERCICIO
PRESUPUESTAL AL 31 DE MARZO DEL 2014

INVERSIÓN PÚBLICA

No se aprobó presupuesto para este capítulo, obteniendo ampliaciones netas por \$1,169,271.28, por lo que este importe es su presupuesto modificado. De dicho presupuesto modificado se devengaron \$55,900.08.




Dra. Angela Patricia Mora González
Directora General



Lic. Andrik Ruíz de Chávez Arista
Director de Administración



Lic. Hilario Ortiz Gómez
Subdirector de Recursos Financieros



C.P. Barbara María Riojas Guerra
Jefe del Departamento de Control
Presupuestal

SERVICIOS DE SALUD DE MORELOS
Estado Analítico de Ingresos Presupuestales

Emisión: 25/04/2014 Hoja: 1

DEL: 01/01/2014 AL: 31/03/2014

Rubro/Tipo/Clase/Concepto	Estimado	Ampliación	Reducción	Modificado	Devengado	Recaudado	% Avance	Excedentes
Ingresos por ventas de bienes y servicios	0.00	10,675,171.75	0.00	10,675,171.75	10,243,779.89	9,582,084.27	89.76	9,582,084.27
Ingresos por ventas de bienes y servicios de organismos descentralizados	0.00	10,675,171.75	0.00	10,675,171.75	10,243,779.89	9,582,084.27	89.76	9,582,084.27
Cuotas de Recuperación	0.00	7,853,973.02	0.00	7,853,973.02	7,853,973.02	7,282,540.02	92.72	7,282,540.02
Jurisdicciones	0.00	387,250.50	0.00	387,250.50	387,250.50	387,250.50	100.00	387,250.50
Hospitales	0.00	5,601,724.52	0.00	5,601,724.52	5,601,724.52	5,033,247.52	89.85	5,033,247.52
Otras Unidades Médicas de Apoyo	0.00	1,864,998.00	0.00	1,864,998.00	1,864,998.00	1,862,042.00	99.84	1,862,042.00
Gobierno del Estado de Morelos	0.00	2,337,309.45	0.00	2,337,309.45	2,299,544.25	2,299,544.25	98.38	2,299,544.25
Ingresos por Rendimientos Financieros	0.00	129,207.55	0.00	129,207.55	93,441.35	93,441.35	72.32	93,441.35
Ingresos por Observaciones de Auditoría	0.00	2,190,297.42	0.00	2,190,297.42	2,190,298.42	2,190,298.42	100.00	2,190,298.42
Compensación de Consumo de Energía Eléctrica y Servicio de Agua	0.00	0.00	0.00	0.00	0.00	0.00	0.00	0.00
Llamadas Telefónicas y Otros	0.00	3,000.00	0.00	3,000.00	3,000.00	3,000.00	100.00	3,000.00
Recuperacion de Siniestros	0.00	2,490.81	0.00	2,490.81	490.81	490.81	19.70	490.81
Donaciones a Unidades de Salud	0.00	9,030.85	0.00	9,030.85	9,030.85	9,030.85	100.00	9,030.85
Sancion a Proveedores	0.00	0.00	0.00	0.00	0.00	0.00	0.00	0.00
Otros ingresos	0.00	1,993.41	0.00	1,993.41	1,993.41	1,993.41	100.00	1,993.41
Servicios Interestatales del Seguro Popular	0.00	1,289.41	0.00	1,289.41	1,289.41	1,289.41	100.00	1,289.41
Régimen Estatal de Protección Social en Salud	0.00	339,529.15	0.00	339,529.15	90,262.62	0.00	0.00	0.00
Régimen Estatal de Protección Social en Salud	0.00	339,529.15	0.00	339,529.15	90,262.62	0.00	0.00	0.00

SERVICIOS DE SALUD DE MORELOS
Estado Analítico de Ingresos Presupuestales

Emisión : 25/04/2014 Hoja : 2

DEL : 01/01/2014 AL : 31/03/2014





Rubro / Tipo / Clase / Concepto	Estimado	Ampliación	Reducción	Modificado	Devengado	Recaudado	% Avance	Excedentes
Cuotas de Enseñanza	0.00	144,360.13	0.00	144,360.13	0.00	0.00	0.00	0.00
Capacitación	0.00	144,360.13	0.00	144,360.13	0.00	0.00	0.00	0.00
Participaciones y Aportaciones	496,524,725.29	514,885,167.97	0.00	1011409,893.26	761,462,618.84	741,109,847.24	73.27	244,585,121.95
Aportaciones	496,524,725.29	419,204,678.00	0.00	915,729,403.29	755,548,775.58	735,219,209.24	80.29	238,694,483.95
FEDERAL	406,233,252.00	392,953,042.33	0.00	799,186,294.33	685,233,011.54	664,903,445.20	83.20	258,670,193.20
RAMO 33	406,233,252.00	23,454,173.73	0.00	429,687,425.73	403,243,953.84	402,421,240.50	93.65	-3,812,011.50
REGIMEN ESTATAL DE PROTECCION EN SALUD	0.00	362,714,241.00	0.00	362,714,241.00	275,885,777.62	256,378,924.62	70.68	256,378,924.62
OTROS RECURSOS	0.00	6,784,627.60	0.00	6,784,627.60	6,103,280.08	6,103,280.08	89.96	6,103,280.08
ESTATAL	90,291,473.29	26,251,635.67	0.00	116,543,108.96	70,315,764.04	70,315,764.04	60.33	-19,975,709.25
Gobierno del Estado de Morelos	62,791,473.28	6,173,874.43	0.00	68,965,347.71	23,744,335.48	23,744,335.48	34.43	-39,047,137.80
Regimen Estatal de Protección Social en Salud	27,500,000.01	20,077,761.24	0.00	47,577,761.25	46,571,428.56	46,571,428.56	97.88	19,071,428.55
	0.00	95,680,489.97	0.00	95,680,489.97	5,913,843.26	5,890,638.00	6.16	5,890,638.00
RAMO 12	0.00	95,680,489.97	0.00	95,680,489.97	5,913,843.26	5,890,638.00	6.16	5,890,638.00
BRIGADISTAS VOLUNTARIOS	0.00	3,329.33	0.00	3,329.33	0.00	0.00	0.00	0.00
RAMO 12	0.00	30,273,604.83	0.00	30,273,604.83	0.00	0.00	0.00	0.00
AFASPE	0.00	1,476.55	0.00	1,476.55	1,476.55	0.00	0.00	0.00
Caravanas de la Salud	0.00	15,703,181.32	0.00	15,703,181.32	20,912.98	0.00	0.00	0.00
FASSA-C	0.00	6,005,321.04	0.00	6,005,321.04	5,890,638.00	5,890,638.00	98.09	5,890,638.00
Programa de Oportunidades	0.00	315,170.90	0.00	315,170.90	815.73	0.00	0.00	0.00

SERVICIOS DE SALUD DE MORELOS
Estado Analítico de Ingresos Presupuestales

Emisión: 25/04/2014 Hoja: 3

DEL: 01/01/2014 AL: 31/03/2014

Rubro / Tipo / Clase / Concepto	Estimado	Ampliación	Reducción	Modificado	Devengado	Recaudado	% Avance	Excedentes
SI CALIDAD	0.00	0.00	0.00	0.00	0.00	0.00	0.00	0.00
PEF	0.00	36,963,061.77	0.00	36,963,061.77	0.00	0.00	0.00	0.00
FOROSS	0.00	6,395,764.30	0.00	6,395,764.30	0.00	0.00	0.00	0.00
Comunidades Saludables	0.00	0.00	0.00	0.00	0.00	0.00	0.00	0.00
Examen Nacional de Aspirantes a Residencias Medicas	0.00	19,579.93	0.00	19,579.93	0.00	0.00	0.00	0.00
Transferencias, Asignaciones, Subsidios y Otras Ayudas	0.00	63,240,190.85	0.00	63,240,190.85	62,219,592.00	62,219,592.00	98.39	62,219,592.00
Subsidios y Subvenciones	0.00	63,240,190.85	0.00	63,240,190.85	62,219,592.00	62,219,592.00	98.39	62,219,592.00
SUBSIDIO ISR	0.00	63,240,190.85	0.00	63,240,190.85	62,219,592.00	62,219,592.00	98.39	62,219,592.00
SUBSIDIO ISR	0.00	63,240,190.85	0.00	63,240,190.85	62,219,592.00	62,219,592.00	98.39	62,219,592.00
TOTALES	496,524,725.29	588,800,530.57	0.00	1,085,325,255.86	833,925,990.73	812,911,523.51		

 LIC. PABLO RODRIGUEZ NUTER JEFE DEPTO. TESORERIA	 LIC. HILARIO ORTIZ GOMEZ SUBDIR. RECURSOS FINANCIEROS	 LIC. ANDRIK RUIZ DE CHAVEZ A. DIR. DE ADMINISTRACION	 DRA. ANGELA PATRICIA MORA G. DIR. SSM
--	--	--	--

SERVICIOS DE SALUD DE MORELOS
ESTADO DEL EJERCICIO DEL PRESUPUESTO DE EGRESOS

Emisión : 25/04/2014 Hoja : 1

DEL : 01/01/2014 AL : 31/03/2014

Informe Agregado

Capítulo del Gasto	Aprobado	Modificado	Comprometido	Disponible	Devengado	No Devengado	Sin Devengar	Ejercido	Pagado	Subejercido
SERVICIOS PERSONALES	366,108,429.25	645,392,336.08	397,704,232.34	247,688,103.74	397,704,232.34	0.00	247,688,103.74	397,582,692.84	397,582,692.84	-31,595,803.09
REMUNERACIONES AL PERSONAL DE CARACTER PERMANENTE	115,905,760.03	102,321,753.12	91,043,830.70	11,277,922.42	91,043,830.70	0.00	11,277,922.42	91,043,830.70	91,043,830.70	24,861,929.33
Sueldos base	115,905,760.03	102,321,753.12	91,043,830.70	11,277,922.42	91,043,830.70	0.00	11,277,922.42	91,043,830.70	91,043,830.70	24,861,929.33
REMUNERACIONES AL PERSONAL DE CARACTER TRANSITORIO	69,628,939.00	233,538,922.99	61,623,502.07	171,915,420.92	61,623,502.07	0.00	171,915,420.92	61,623,502.07	61,623,502.07	8,005,436.93
Honorarios	0.00	1,268,170.16	0.00	1,268,170.16	0.00	0.00	1,268,170.16	0.00	0.00	0.00
Sueldos base al personal eventual	69,628,939.00	226,709,227.64	56,508,910.39	170,200,317.25	56,508,910.39	0.00	170,200,317.25	56,508,910.39	56,508,910.39	13,120,028.61
Retribuciones por servicios de carácter social	0.00	5,561,525.19	5,114,591.68	446,933.51	5,114,591.68	0.00	446,933.51	5,114,591.68	5,114,591.68	-5,114,591.68
REMUNERACIONES ADICIONALES Y ESPECIALES	80,384,210.95	125,056,100.75	101,194,160.13	23,861,940.62	101,194,160.13	0.00	23,861,940.62	101,194,160.13	101,194,160.13	-20,809,949.18
Prima quinquenal por años de servicios efectivos prestados	1,191,499.74	1,255,475.31	1,485,025.72	-229,550.41	1,485,025.72	0.00	-229,550.41	1,485,025.72	1,485,025.72	-293,525.98
Primas de vacaciones y dominical	3,411,033.24	5,017,422.42	598,694.26	4,418,728.16	598,694.26	0.00	4,418,728.16	598,694.26	598,694.26	2,812,338.98
Aguinaldo o gratificación de fin de año	27,122,746.00	33,234,434.65	28,677,112.75	4,557,321.90	28,677,112.75	0.00	4,557,321.90	28,677,112.75	28,677,112.75	-1,554,366.75
Remuneraciones por horas extraordinarias	0.00	83,270.29	0.00	83,270.29	0.00	0.00	83,270.29	0.00	0.00	0.00
Compensaciones por servicios eventuales	1,523,128.23	1,787,274.98	121,775.52	1,665,499.46	121,775.52	0.00	1,665,499.46	121,775.52	121,775.52	1,401,352.71
Compensaciones adicionales por servicios especiales	9,000,314.76	10,679,014.76	7,521,989.85	3,157,024.91	7,521,989.85	0.00	3,157,024.91	7,521,989.85	7,521,989.85	1,478,324.91
Compensación por actualización y formación académica	38,135,488.98	72,999,208.34	62,789,562.03	10,209,646.31	62,789,562.03	0.00	10,209,646.31	62,789,562.03	62,789,562.03	-24,654,073.05
SEGURIDAD SOCIAL	27,721,567.83	54,485,366.24	39,457,204.36	15,028,161.88	39,457,204.36	0.00	15,028,161.88	39,457,204.36	39,457,204.36	-11,735,636.53
Aportaciones al issste	13,096,059.39	20,400,840.98	12,701,464.99	7,699,375.99	12,701,464.99	0.00	7,699,375.99	12,701,464.99	12,701,464.99	394,594.40
Aportaciones al seguro de cesantía en edad avanzada y vejez	3,976,625.49	7,352,072.78	6,632,712.78	719,360.00	6,632,712.78	0.00	719,360.00	6,632,712.78	6,632,712.78	-2,656,087.29
Aportaciones al fovissste	5,922,204.99	14,296,853.61	10,445,236.13	3,851,617.48	10,445,236.13	0.00	3,851,617.48	10,445,236.13	10,445,236.13	-4,523,031.14
Aportaciones al sistema de ahorro para el retiro	2,381,080.98	4,333,740.39	4,404,129.06	-70,388.67	4,404,129.06	0.00	-70,388.67	4,404,129.06	4,404,129.06	-2,023,048.08
Depositos para el ahorro solidario	465,592.74	1,927,825.34	1,075,388.38	852,436.96	1,075,388.38	0.00	852,436.96	1,075,388.38	1,075,388.38	-609,795.64
Cuotas para el seguro de vida del personal civil	1,269,303.00	2,045,441.02	1,452,932.98	592,508.04	1,452,932.98	0.00	592,508.04	1,452,932.98	1,452,932.98	-183,629.98
CUOTAS PARA EL SEGURO DE GTOS. MEDICOS PERS. CIVIL	0.00	2,212,890.88	2,212,890.88	0.00	2,212,890.88	0.00	0.00	2,212,890.88	2,212,890.88	-2,212,890.88
Cuotas para el seguro de separación individualizado	0.00	1,100,000.00	246,286.80	853,713.20	246,286.80	0.00	853,713.20	246,286.80	246,286.80	-246,286.80
Cuotas para el seguro colectivo de retiro	318,243.24	318,243.24	0.00	318,243.24	0.00	0.00	318,243.24	0.00	0.00	318,243.24

SERVICIOS DE SALUD DE MORELOS
ESTADO DEL EJERCICIO DEL PRESUPUESTO DE EGRESOS

Emisión : 25/04/2014 Hoja : 2

DEL : 01/01/2014 AL : 31/03/2014

Informe Agregado

Capítulo del Gasto	Aprobado	Modificado	Comprometido	Disponible	Devengado	No Devengado	Sin Devengar	Ejercido	Pagado	Subejercicio
Seguro de responsabilidad civil, asistencia legal y otros seguros	292,458.00	497,458.00	286,162.36	211,295.64	286,162.36	0.00	211,295.64	286,162.36	286,162.36	6,295.64
OTRAS PRESTACIONES SOCIALES Y ECONOMICAS	63,516,067.69	121,713,630.51	102,997,645.59	18,715,984.92	102,997,645.59	0.00	18,715,984.92	102,876,106.09	102,876,106.09	-39,481,577.90
Cuotas para el fondo de ahorro del personal civil	634,543.74	3,167,543.74	3,345,698.10	-178,154.36	3,345,698.10	0.00	-178,154.36	3,345,698.10	3,345,698.10	-2,711,154.36
Prestaciones de retiro	1,500,000.00	2,035,255.17	1,956,015.75	79,239.42	1,956,015.75	0.00	79,239.42	1,834,476.25	1,834,476.25	-456,015.75
Prestaciones establecidas por condiciones generales de trabajo o contratos cole	6,482,274.97	8,309,471.73	2,866,401.79	5,443,069.94	2,866,401.79	0.00	5,443,069.94	2,866,401.79	2,866,401.79	3,615,873.18
Compensacion garantizada	2,068,610.25	5,749,866.28	5,783,587.88	-33,721.60	5,783,587.88	0.00	-33,721.60	5,783,587.88	5,783,587.88	-3,714,977.63
Asignaciones adicionales al sueldo	7,630,074.00	12,470,544.44	12,426,075.05	44,469.39	12,426,075.05	0.00	44,469.39	12,426,075.05	12,426,075.05	-4,796,001.05
Otras prestaciones	45,200,564.73	89,980,949.15	76,619,867.02	13,361,082.13	76,619,867.02	0.00	13,361,082.13	76,619,867.02	76,619,867.02	-31,419,302.29
PAGO DE ESTIMULOS A SERVIDORES PUBLICOS	8,951,883.75	8,276,562.47	1,387,889.49	6,888,672.98	1,387,889.49	0.00	6,888,672.98	1,387,889.49	1,387,889.49	7,563,994.26
Estimulos al personal operativo	8,951,883.75	8,276,562.47	1,387,889.49	6,888,672.98	1,387,889.49	0.00	6,888,672.98	1,387,889.49	1,387,889.49	7,563,994.26
MATERIALES Y SUMINISTROS	186,857,061.00	434,977,577.96	69,374,270.17	365,603,307.79	67,414,445.79	1,959,824.38	367,563,132.17	38,668,005.88	38,668,005.88	117,482,790.83
MATERIALES DE ADMINISTRACION, EMISION DE DOCUMENTOS Y ARTICULOS OFICIALES	9,929,273.00	11,334,268.78	2,091,327.43	9,242,941.35	1,697,741.37	393,586.06	9,636,527.41	1,029,602.99	1,029,602.99	7,837,945.57
Materiales y Utiles de Oficina	4,957,443.00	6,627,046.54	1,437,324.00	5,189,722.54	1,319,261.99	118,062.01	5,307,784.55	676,003.93	676,003.93	3,520,119.00
Materiales y Utiles de Impresión y Reproducción	1,403,865.00	708,280.69	835.20	707,445.49	0.00	835.20	708,280.69	0.00	0.00	1,403,029.80
Materiales y útiles para el procesamiento en equipo y bienes informaticos	1,758,843.00	1,800,801.29	465,247.95	1,335,553.34	296,514.35	168,733.60	1,504,286.94	279,812.67	279,812.67	1,293,595.05
Material de apoyo informativo	62,369.00	132,784.56	7,990.00	124,794.56	6,490.00	1,500.00	126,294.56	6,490.00	6,490.00	54,379.00
Material para informacion en actividades de investigacion cientifica y tecnologi	123,668.00	19,868.00	0.00	19,868.00	0.00	0.00	19,868.00	0.00	0.00	123,668.00
Material de limpieza	1,623,085.00	2,045,487.70	179,930.28	1,865,557.42	75,475.03	104,455.25	1,970,012.67	67,296.39	67,296.39	1,443,154.72
ALIMENTOS Y UTENSILIOS	1,335,012.00	1,400,973.15	344,371.61	1,056,601.54	320,475.61	23,896.00	1,080,497.54	297,302.61	297,302.61	990,640.39
Productos alimenticios para personal derivado de la prestacion de servicios publ	5,190.00	48,723.68	17,910.68	30,813.00	17,910.68	0.00	30,813.00	17,910.68	17,910.68	-12,720.68
Productos alimenticios para el personal que realiza labores en campo o de superv	3,114.00	0.00	0.00	0.00	0.00	0.00	0.00	0.00	0.00	3,114.00
Productos alimenticios para el personal en las instalaciones de las dependencias	1,018,005.00	1,002,039.42	287,542.28	714,497.14	283,018.28	4,524.00	719,021.14	259,845.28	259,845.28	730,462.72
Productos alimenticios para el personal derivado de actividades extraordinarias	304,967.00	336,165.95	38,918.65	297,247.30	19,546.65	19,372.00	316,619.30	19,546.65	19,546.65	266,048.35
Productos alimenticios para animales	3,114.00	3,114.00	0.00	3,114.00	0.00	0.00	3,114.00	0.00	0.00	3,114.00
Utensilios para el servicio de alimentacion	622.00	10,930.10	0.00	10,930.10	0.00	0.00	10,930.10	0.00	0.00	622.00

SERVICIOS DE SALUD DE MORELOS
ESTADO DEL EJERCICIO DEL PRESUPUESTO DE EGRESOS

Emisión: 25/04/2014 Hoja: 3

DEL: 01/01/2014 AL: 31/03/2014

Informe Agregado

Capítulo del Gasto	Aprobado	Modificado	Comprometido	Disponible	Devengado	No Devengado	Sin Devengar	Ejercido	Pagado	Subejercido
MATERIAS PRIMAS Y MATERIALES DE PRODUCCION Y COMERCIALIZACION	334,963.00	297,278.98	689.18	296,589.80	689.18	0.00	296,589.80	689.18	689.18	334,273.82
Productos de papel, cartón e impresos adquiridos como materia prima	1,246.00	0.00	0.00	0.00	0.00	0.00	0.00	0.00	0.00	1,246.00
Combustibles, lubricantes, aditivos, carbon y sus derivados como materia prima	166,080.00	114,180.00	0.00	114,180.00	0.00	0.00	114,180.00	0.00	0.00	166,080.00
Productos quimicos, farmaceuticos y de laboratorio en materia prima	155,700.00	155,700.00	0.00	155,700.00	0.00	0.00	155,700.00	0.00	0.00	155,700.00
Productos de cuero, piel, plastico y hule adquiridos como materia prima	11,937.00	27,398.98	689.18	26,709.80	689.18	0.00	26,709.80	689.18	689.18	11,247.82
MATERIALES Y ARTICULOS DE CONSTRUCCION Y DE REPARACION	885,368.00	1,658,578.36	639,330.13	1,019,248.23	632,514.69	6,815.44	1,026,063.67	613,136.67	613,136.67	246,037.87
Productos minerales no metalicos	48,008.00	41,491.12	3,815.16	37,675.96	3,815.16	0.00	37,675.96	3,815.16	3,815.16	44,192.84
Cemento y productos de concreto	24,912.00	24,912.00	6,472.73	18,439.27	6,472.73	0.00	18,439.27	6,472.73	6,472.73	18,439.27
Cal, yeso y productos de yeso	51,900.00	51,900.00	0.00	51,900.00	0.00	0.00	51,900.00	0.00	0.00	51,900.00
Madera y productos de madera	55,470.00	69,083.76	14,498.26	54,585.50	14,498.26	0.00	54,585.50	14,498.26	14,498.26	40,971.74
Vidrio y productos de vidrio	14,948.00	18,374.97	4,256.97	14,118.00	4,256.97	0.00	14,118.00	4,256.97	4,256.97	10,691.03
Material electrico y electronico	216,494.00	733,563.26	275,235.12	458,328.14	268,419.68	6,815.44	465,143.58	252,823.26	252,823.26	-58,741.12
Articulos metalicos para la construccion	171,205.00	309,462.08	155,617.47	153,844.61	155,617.47	0.00	153,844.61	155,617.47	155,617.47	15,587.53
Materiales complementarios	126,013.00	141,635.00	40,631.33	101,003.67	40,631.33	0.00	101,003.67	36,849.73	36,849.73	85,381.67
Otros materiales y articulos de construccion y reparacion	176,418.00	268,156.17	138,803.09	129,353.08	138,803.09	0.00	129,353.08	138,803.09	138,803.09	37,614.91
PRODUCTOS QUIMICOS, FARMACEUTICOS Y DE LABORATORIO	161,265,598.00	393,099,715.94	63,765,815.27	329,333,900.67	62,609,111.99	1,156,703.28	330,490,603.95	34,655,999.76	34,655,999.76	97,499,782.73
Productos quimicos basicos	547,339.00	33,013,760.95	17,135,868.74	15,877,892.21	16,936,766.34	199,102.40	16,076,994.61	13,093,823.64	13,093,823.64	-16,588,529.74
Plaquicidas, abonos y fertilizantes	7,889,447.00	7,889,447.00	1,910,664.42	5,978,782.58	1,910,664.42	0.00	5,978,782.58	1,910,664.42	1,910,664.42	5,978,782.58
Medicinas y productos farmaceuticos	115,448,049.00	261,483,707.45	39,098,657.13	222,385,050.32	38,554,857.13	543,800.00	222,928,850.32	17,621,626.00	17,621,626.00	76,349,391.87
Materiales, accesorios y suministros medicos	35,505,510.00	61,157,221.71	2,187,861.50	58,969,360.21	2,046,408.20	141,453.30	59,110,813.51	6,084.20	6,084.20	33,317,648.50
Materiales, accesorios y suministros de laboratorio	757,637.00	4,182,669.29	1,227,968.28	2,954,701.01	955,620.70	272,347.58	3,227,048.59	938,916.70	938,916.70	-470,331.28
Fibras sinteticas, hules, plasticos y derivados	0.00	6,428.73	6,428.73	0.00	6,428.73	0.00	0.00	6,428.73	6,428.73	-6,428.73
Otros productos quimicos	1,117,616.00	25,366,480.81	2,198,366.47	23,168,114.34	2,198,366.47	0.00	23,168,114.34	1,078,456.07	1,078,456.07	-1,080,750.47
COMBUSTIBLES, LUBRICANTES Y ADITIVOS	4,472,255.00	9,257,552.52	1,677,136.20	7,580,416.32	1,648,385.60	28,750.60	7,609,166.92	1,648,385.60	1,648,385.60	2,795,118.80
Combustibles, Lubricantes y Aditivos p/Vehiculos Terrestres, Aereos, Maritimos,	7,785.00	7,785.00	0.00	7,785.00	0.00	0.00	7,785.00	0.00	0.00	7,785.00

SERVICIOS DE SALUD DE MORELOS
ESTADO DEL EJERCICIO DEL PRESUPUESTO DE EGRESOS

Emisión : 25/04/2014 Hoja : 4

DEL : 01/01/2014 AL : 31/03/2014

Informe Agregado

Capítulo del Gasto	Aprobado	Modificado	Comprometido	Disponible	Devengado	No Devengado	Sin Devengar	Ejercido	Pagado	Subejercicio
Combustibles, lubricantes y aditivos para vehículos terrestres, aereros, maritim	4,401,982.00	9,131,870.32	1,622,439.40	7,509,430.92	1,593,688.80	28,750.60	7,538,181.52	1,593,688.80	1,593,688.80	2,779,542.60
Combustibles, lubricantes y aditivos para vehículos terrestres, aereos, maritimo	0.00	46,796.59	46,084.19	712.40	46,084.19	0.00	712.40	46,084.19	46,084.19	-46,084.19
Combustibles, lubricantes y aditivos para maquinaria, equipo de produccion y ser	61,450.00	66,061.98	4,611.98	61,450.00	4,611.98	0.00	61,450.00	4,611.98	4,611.98	56,838.02
Combustibles Nacionales para Plantas Productivas	1,038.00	5,038.63	4,000.63	1,038.00	4,000.63	0.00	1,038.00	4,000.63	4,000.63	-2,962.63
VESTUARIO, BLANCOS, PRENDAS DE PROTECCION Y ARTICULOS DEPORTIVOS	6,455,449.00	11,680,693.81	97,028.14	11,583,665.67	35,026.14	62,002.00	11,645,667.67	35,026.14	35,026.14	6,358,420.86
Vestuario y uniformes	6,027,604.00	9,121,804.14	24,325.20	9,097,478.94	0.00	24,325.20	9,121,804.14	0.00	0.00	6,003,278.80
Prendas de Protección Personal	2,076.00	2,076.00	0.00	2,076.00	0.00	0.00	2,076.00	0.00	0.00	2,076.00
Prendas de proteccion personal	220,245.00	2,228,459.60	58,334.88	2,170,124.72	23,989.60	34,345.28	2,204,470.00	23,989.60	23,989.60	161,910.12
Articulos deportivos	60,204.00	96,388.73	0.00	96,388.73	0.00	0.00	96,388.73	0.00	0.00	60,204.00
Productos textiles	1,038.00	17,866.54	4,160.06	13,706.48	828.54	3,331.52	17,038.00	828.54	828.54	-3,122.06
Blancos y otros productos textiles, excepto prendas de vestir	144,282.00	214,098.80	10,208.00	203,890.80	10,208.00	0.00	203,890.80	10,208.00	10,208.00	134,074.00
MATERIALES Y SUMINISTROS PARA SEGURIDAD	3,238.00	3,238.00	0.00	3,238.00	0.00	0.00	3,238.00	0.00	0.00	3,238.00
Prendas de protección para seguridad pública y nacional	3,238.00	3,238.00	0.00	3,238.00	0.00	0.00	3,238.00	0.00	0.00	3,238.00
HERRAMIENTAS, REFACCIONES Y ACCESORIOS MENORES	2,175,905.00	6,245,278.42	758,572.21	5,486,706.21	470,501.21	288,071.00	5,774,777.21	387,862.93	387,862.93	1,417,332.79
Herramientas menores	83,386.00	361,228.85	131,775.57	229,453.28	130,884.69	890.88	230,344.16	130,197.39	130,197.39	-48,389.57
Refacciones y accesorios menores de edificios	62,280.00	77,142.88	27,920.67	49,222.21	27,238.59	682.08	49,904.29	27,093.13	27,093.13	34,359.33
Refacciones y accesorios menores de mobiliario y equipo de administracion, educa	0.00	4,726.00	4,726.00	0.00	4,726.00	0.00	0.00	4,726.00	4,726.00	-4,726.00
Refacciones y accesorios para equipo de computo y telecomunicaciones.	220,183.00	765,009.63	27,953.75	737,055.88	26,993.27	960.48	738,016.36	26,993.27	26,993.27	192,229.25
Refacciones y accesorios menores de equipo e instrumental medico y de laborator	17,490.00	590,115.37	121,669.03	468,446.34	121,669.03	0.00	468,446.34	121,669.03	121,669.03	-104,179.03
Refacciones y accesorios menores de equipo de transporte	1,058,322.00	3,684,863.68	439,977.18	3,244,886.50	154,439.62	285,537.56	3,530,424.06	72,634.10	72,634.10	618,344.82
Refacciones y accesorios menores de maquinaria y otros equipos	732,830.00	757,448.32	1,220.32	756,228.00	1,220.32	0.00	756,228.00	1,220.32	1,220.32	731,609.68
Refacciones y accesorios menores otros bienes muebles	1,414.00	4,743.69	3,329.69	1,414.00	3,329.69	0.00	1,414.00	3,329.69	3,329.69	-1,915.69
SERVICIOS GENERALES	101,614,428.00	426,486,192.10	70,164,086.54	356,322,105.56	66,665,388.11	3,498,698.43	359,820,803.99	60,081,240.65	60,081,240.65	31,450,341.46
SERVICIOS BASICOS	4,853,346.00	31,532,882.72	6,633,689.54	24,899,193.18	6,633,689.54	0.00	24,899,193.18	4,194,309.67	4,194,309.67	-1,780,343.54

SERVICIOS DE SALUD DE MORELOS
ESTADO DEL EJERCICIO DEL PRESUPUESTO DE EGRESOS

Emisión : 25/04/2014 Hoja : 5

DEL : 01/01/2014 AL : 31/03/2014

Informe Agregado

Capítulo del Gasto	Aprobado	Modificado	Comprometido	Disponible	Devengado	No Devengado	Sin Devengar	Ejercido	Pagado	Subejercicio
Servicio de energía eléctrica	883,860.00	23,780,060.00	3,566,861.00	20,213,199.00	3,566,861.00	0.00	20,213,199.00	1,850,564.00	1,850,564.00	-2,683,001.00
Servicio de gas	114,159.00	558,943.05	180,675.70	378,267.35	180,675.70	0.00	378,267.35	180,675.70	180,675.70	-66,516.70
Servicio de agua	144,801.00	2,463,510.95	850,041.92	1,613,469.03	850,041.92	0.00	1,613,469.03	455,935.92	455,935.92	-705,240.92
Servicio telefónico convencional	2,649,724.00	2,192,829.24	1,228,614.75	964,214.49	1,228,614.75	0.00	964,214.49	1,027,897.81	1,027,897.81	1,421,109.25
Servicio de telefonía celular	136,026.00	526,412.93	161,970.93	364,442.00	161,970.93	0.00	364,442.00	161,970.93	161,970.93	-25,944.93
Servicio de radiolocalización	53,146.00	16,119.89	0.00	16,119.89	0.00	0.00	16,119.89	0.00	0.00	53,146.00
Servicio de telecomunicaciones	52,946.00	52,946.00	0.00	52,946.00	0.00	0.00	52,946.00	0.00	0.00	52,946.00
Servicio de internet	0.00	1,943,578.56	384,779.79	1,558,798.77	384,779.79	0.00	1,558,798.77	256,519.86	256,519.86	-384,779.79
Servicio de conducción de señales analógicas y digitales	750,642.00	-200,499.85	151,380.00	-351,879.85	151,380.00	0.00	-351,879.85	151,380.00	151,380.00	599,262.00
Servicio postal	10,172.00	98,491.95	93,233.45	5,258.50	93,233.45	0.00	5,258.50	93,233.45	93,233.45	-83,061.45
Servicios integrales de telecomunicación	15,570.00	58,000.00	0.00	58,000.00	0.00	0.00	58,000.00	0.00	0.00	15,570.00
Contratación de otros servicios	42,300.00	42,490.00	16,132.00	26,358.00	16,132.00	0.00	26,358.00	16,132.00	16,132.00	26,168.00
SERVICIOS DE ARRENDAMIENTO	722,398.00	3,426,691.03	850,680.40	2,576,010.63	850,680.40	0.00	2,576,010.63	762,203.42	762,203.42	-128,282.40
Arrendamiento de terrenos	16,608.00	16,608.00	0.00	16,608.00	0.00	0.00	16,608.00	0.00	0.00	16,608.00
Arrendamiento de edificios y locales	211,959.00	1,743,533.79	476,948.42	1,266,585.37	476,948.42	0.00	1,266,585.37	388,471.44	388,471.44	-264,989.42
Arrendamiento de equipo y bienes informáticos	267,547.00	233,595.00	0.00	233,595.00	0.00	0.00	233,595.00	0.00	0.00	267,547.00
Arrendamiento de mobiliario	2,076.00	5,556.00	3,480.00	2,076.00	3,480.00	0.00	2,076.00	3,480.00	3,480.00	-1,404.00
Arrendamiento de maquinaria y equipo	217,980.00	1,367,938.80	313,906.54	1,054,032.26	313,906.54	0.00	1,054,032.26	313,906.54	313,906.54	-95,926.54
Patentes, derechos de autor, regalías y otros	6,228.00	56,339.44	53,225.44	3,114.00	53,225.44	0.00	3,114.00	53,225.44	53,225.44	-46,997.44
Otros Arrendamientos	0.00	3,120.00	3,120.00	0.00	3,120.00	0.00	0.00	3,120.00	3,120.00	-3,120.00
SERVICIOS PROFESIONALES, CIENTIFICOS, TECNICOS Y OTROS SERVICIOS	44,228,016.00	237,206,047.39	36,101,696.97	201,104,350.42	32,998,924.92	3,102,772.05	204,207,122.47	29,529,100.51	29,529,100.51	8,126,319.03
Asesorías asociadas a convenios, tratados o acuerdos	0.00	84,375.00	0.00	84,375.00	0.00	0.00	84,375.00	0.00	0.00	0.00
Otras asesorías para la operación de programas	103,800.00	3,314,595.17	174,000.00	3,140,595.17	158,400.00	15,600.00	3,156,195.17	158,400.00	158,400.00	-70,200.00
Servicios relacionados con procedimientos jurisdiccionales	20,760.00	20,760.00	5,800.00	14,960.00	5,800.00	0.00	14,960.00	5,800.00	5,800.00	14,960.00
Servicios de desarrollo de aplicaciones informáticas	205,524.00	54,349.66	928.00	53,421.66	0.00	928.00	54,349.66	0.00	0.00	204,596.00
Servicios para capacitación a servidores públicos	4,698,703.00	16,298,266.14	614,973.24	15,683,292.90	297,395.00	317,578.24	16,000,871.14	220,795.00	220,795.00	4,083,729.76
Otros servicios comerciales	31,657.00	123,008.73	115,439.01	7,569.72	115,439.01	0.00	7,569.72	115,439.01	115,439.01	-83,782.01

SERVICIOS DE SALUD DE MORELOS
ESTADO DEL EJERCICIO DEL PRESUPUESTO DE EGRESOS

Emisión : 25/04/2014 Hoja : 6

DEL : 01/01/2014 AL : 31/03/2014

Informe Agregado

Capítulo del Gasto	Aprobado	Modificado	Comprometido	Disponible	Devengado	No Devengado	Sin Devengar	Ejercido	Pagado	Subejercicio
Impresiones de documentos oficiales para la prestación de servicios públicos, id	104,632.00	149,442.00	23,817.12	125,624.88	0.00	23,817.12	149,442.00	0.00	0.00	80,814.88
Impresión y elaboración dematerial informativo derivado de la operación y admini	14,096,886.00	28,412,468.46	692,964.22	27,719,504.24	620,365.62	72,598.60	27,792,102.84	618,970.72	618,970.72	13,403,921.78
Información en medios masivos derivada de la operación y administración de las d	26,297.00	32,797.00	19,236.00	13,561.00	19,236.00	0.00	13,561.00	19,236.00	19,236.00	7,061.00
Servicios de vigilancia	934,203.00	38,420,231.24	9,709,247.76	28,710,983.48	8,779,435.26	929,812.50	29,640,795.98	8,694,966.96	8,694,966.96	-8,775,044.76
Subcontratación de servicios con terceros	23,743,606.00	150,025,982.49	24,745,291.62	125,280,690.87	23,002,854.03	1,742,437.59	127,023,128.46	19,695,492.82	19,695,492.82	-1,001,685.62
Proyectos para la prestación de servicios	261,948.00	254,171.50	0.00	254,171.50	0.00	0.00	254,171.50	0.00	0.00	261,948.00
Servicios integrales	0.00	15,600.00	0.00	15,600.00	0.00	0.00	15,600.00	0.00	0.00	0.00
SERVICIOS FINANCIEROS, BANCARIOS Y COMERCIALES	5,916,203.00	9,522,388.99	5,273,685.34	4,248,703.65	5,273,685.34	0.00	4,248,703.65	5,273,221.34	5,273,221.34	642,517.66
Servicios bancarios y financieros	1,038.00	2,564,519.00	598.40	2,563,920.60	598.40	0.00	2,563,920.60	134.40	134.40	439.60
Seguros de bienes patrimoniales	5,903,747.00	6,893,228.99	5,264,154.94	1,629,074.05	5,264,154.94	0.00	1,629,074.05	5,264,154.94	5,264,154.94	639,592.06
Fletes y maniobras	11,418.00	64,641.00	8,932.00	55,709.00	8,932.00	0.00	55,709.00	8,932.00	8,932.00	2,486.00
SERVICIOS DE INSTALACION, REPARACION, MANTENIMIENTO Y CONSERVACION	26,954,926.00	87,236,844.86	7,604,630.89	79,632,213.97	7,474,362.32	130,268.57	79,762,482.54	7,289,051.71	7,289,051.71	19,350,295.11
Mantenimiento y conservación de inmuebles para la prestación de servicios admini	1,097,035.00	7,448,275.94	1,150.72	7,447,125.22	222.72	928.00	7,448,053.22	0.00	0.00	1,095,884.28
Mantenimiento y conservación de inmuebles para la prestación de servicios públic	4,332,855.00	4,863,576.66	432,847.08	4,430,729.58	432,847.08	0.00	4,430,729.58	432,847.08	432,847.08	3,900,007.92
Mantenimiento y conservación de mobiliario y equipo de administración	60,563.00	79,156.94	30,747.02	48,409.92	23,165.20	7,581.82	55,991.74	23,165.20	23,165.20	29,815.98
Mantenimiento y conservación de bienes informáticos	323,475.00	2,123,153.94	701,279.64	1,421,874.30	701,279.64	0.00	1,421,874.30	701,279.64	701,279.64	-377,804.64
Instalación, reparación y mantenimiento de equipo e instrumental médico y de lab	12,238,285.00	19,293,259.52	171,163.80	19,122,095.72	171,163.80	0.00	19,122,095.72	171,163.80	171,163.80	12,067,121.20
Mantenimiento y conservación de vehículos terrestres, aéreos, marítimos, lacustr	2,679,551.00	3,950,694.22	1,311,729.03	2,638,965.19	1,189,970.28	121,758.75	2,760,723.94	1,159,671.08	1,159,671.08	1,367,821.97
Mantenimiento y conservación de maquinaria y equipo	5,736,966.00	21,235,662.70	379,238.14	20,856,424.56	379,238.14	0.00	20,856,424.56	375,874.14	375,874.14	5,357,727.86
Servicios de lavandería, limpieza e higiene	436,335.00	25,795,205.54	3,655,777.66	22,139,427.88	3,655,777.66	0.00	22,139,427.88	3,504,352.97	3,504,352.97	-3,219,442.66
Servicios de jardinería y fumigación	49,861.00	2,447,859.40	920,697.80	1,527,161.60	920,697.80	0.00	1,527,161.60	920,697.80	920,697.80	-870,836.80
SERVICIOS DE COMUNICACION SOCIAL Y PUBLICIDAD	51,900.00	9,243,014.66	465,000.00	8,778,014.66	350,000.00	115,000.00	8,893,014.66	0.00	0.00	-413,100.00
Difusión de mensajes sobre programas y actividades gubernamentales	51,900.00	9,243,014.66	465,000.00	8,778,014.66	350,000.00	115,000.00	8,893,014.66	0.00	0.00	-413,100.00
SERVICIOS DE TRASLADO Y VIATICOS	17,955,747.00	27,590,299.20	3,091,405.36	24,498,893.84	3,014,331.33	77,074.03	24,575,967.87	2,993,424.02	2,993,424.02	14,864,341.64

SERVICIOS DE SALUD DE MORELOS
ESTADO DEL EJERCICIO DEL PRESUPUESTO DE EGRESOS

Emisión : 25/04/2014 Hoja : 7

DEL : 01/01/2014 AL : 31/03/2014

Informe Agregado

Capítulo del Gasto	Aprobado	Modificado	Comprometido	Disponible	Devengado	No Devengado	Sin Devengar	Ejercido	Pagado	Subejercicio
Pasajes aéreos nacionales para labores en campo y de supervisión	51,900.00	379,522.52	0.00	379,522.52	0.00	0.00	379,522.52	0.00	0.00	51,900.00
Pasajes aéreos nacionales asociados a desastres naturales	0.00	135,000.00	0.00	135,000.00	0.00	0.00	135,000.00	0.00	0.00	0.00
Pasajes aéreos nacionales para servidores públicos de mando en el desempeño de c	521,231.00	783,274.02	240,905.10	542,368.92	163,831.07	77,074.03	619,442.95	149,431.06	149,431.06	280,325.90
Pasajes aéreos internacionales para servidores públicos en el desempeño de comis	0.00	33,000.00	0.00	33,000.00	0.00	0.00	33,000.00	0.00	0.00	0.00
Pasajes terrestres nacionales para labores en campo y de supervisión	196,868.00	388,287.72	78,425.50	309,862.22	78,425.50	0.00	309,862.22	78,173.50	78,173.50	118,442.50
Pasajes terrestres nacionales asociados a desastres naturales	0.00	160,000.00	0.00	160,000.00	0.00	0.00	160,000.00	0.00	0.00	0.00
Pasajes terrestres nacionales para servidores públicos de mando en el desempeño	313,193.00	560,797.74	21,126.50	539,671.24	21,126.50	0.00	539,671.24	21,126.50	21,126.50	292,066.50
Viáticos nacionales para labores en campo y de supervisión	14,307,255.00	13,480,184.39	825,886.56	12,654,297.83	825,886.56	0.00	12,654,297.83	825,495.56	825,495.56	13,481,368.44
Viáticos nacionales asociados a desastres naturales	0.00	711,782.14	0.00	711,782.14	0.00	0.00	711,782.14	0.00	0.00	0.00
Viáticos nacionales para servidores públicos en el desempeño de funciones oficia	2,561,200.00	3,413,704.28	866,450.56	2,547,253.72	866,450.56	0.00	2,547,253.72	860,586.26	860,586.26	1,694,749.44
Viáticos en el extranjero para servidores públicos en el desempeño de comisiones	0.00	44,793.00	0.00	44,793.00	0.00	0.00	44,793.00	0.00	0.00	0.00
Gastos para operativos y trabajos de campo en áreas rurales	4,100.00	7,499,953.39	1,058,611.14	6,441,342.25	1,058,611.14	0.00	6,441,342.25	1,058,611.14	1,058,611.14	-1,054,511.14
SERVICIOS OFICIALES	737,512.00	8,281,655.24	348,944.01	7,932,711.23	288,900.21	60,043.80	7,992,755.03	270,567.21	270,567.21	388,567.99
Gastos de orden social	62,281.00	171,078.36	118,562.31	52,516.05	118,562.31	0.00	52,516.05	118,562.31	118,562.31	-56,281.31
Congresos y convenciones	579,827.00	8,025,202.38	225,417.20	7,799,785.18	165,373.40	60,043.80	7,859,828.98	148,234.40	148,234.40	354,409.80
Gastos para alimentacion de servidores publicos de mando	95,404.00	85,374.50	4,964.50	80,410.00	4,964.50	0.00	80,410.00	3,770.50	3,770.50	90,439.50
OTROS SERVICIOS GENERALES	194,380.00	12,446,368.01	9,794,354.03	2,652,013.98	9,780,814.05	13,539.98	2,665,553.96	9,769,362.77	9,769,362.77	-9,599,974.03
Funerales y pagas de defunción	56,709.00	0.00	0.00	0.00	0.00	0.00	0.00	0.00	0.00	56,709.00
Otros impuestos y derechos	137,671.00	693,907.96	135,323.81	558,584.15	121,783.83	13,539.98	572,124.13	110,332.55	110,332.55	2,347.19
Penas, multas, accesorios y actualizaciones	0.00	71,695.00	71,695.00	0.00	71,695.00	0.00	0.00	71,695.00	71,695.00	-71,695.00
Impuesto sobre nóminas	0.00	9,611,307.00	9,539,612.00	71,695.00	9,539,612.00	0.00	71,695.00	9,539,612.00	9,539,612.00	-9,539,612.00
Erogaciones por cuenta de terceros	0.00	2,069,458.05	47,723.22	2,021,734.83	47,723.22	0.00	2,021,734.83	47,723.22	47,723.22	-47,723.22
TRANSFERENCIAS, ASIGNACIONES, SUBSIDIOS Y OTRAS AYUDAS	1,848,674.25	9,515,600.08	362,785.20	9,152,814.88	362,785.20	0.00	9,152,814.88	6,250.00	6,250.00	1,485,889.05
SUBSIDIOS Y SUBVENCIONES	220,125.00	7,563,999.75	359,785.20	7,204,214.55	359,785.20	0.00	7,204,214.55	3,250.00	3,250.00	-139,660.20

SERVICIOS DE SALUD DE MORELOS
ESTADO DEL EJERCICIO DEL PRESUPUESTO DE EGRESOS
Informe Agregado

Emisión : 25/04/2014 Hoja : 8

DEL : 01/01/2014 AL : 31/03/2014

Capítulo del Gasto	Aprobado	Modificado	Comprometido	Disponible	Devengado	No Devengado	Sin Devengar	Ejercido	Pagado	Subejercicio
Subsidios a la prestación de servicios públicos	220,125.00	7,563,999.75	359,785.20	7,204,214.55	359,785.20	0.00	7,204,214.55	3,250.00	3,250.00	-139,660.20
AYUDAS SOCIALES	82,161.00	1,951,600.33	3,000.00	1,948,600.33	3,000.00	0.00	1,948,600.33	3,000.00	3,000.00	79,161.00
Apoyo a voluntarios que participan en diversos programas federales	37,161.00	1,906,600.33	0.00	1,906,600.33	0.00	0.00	1,906,600.33	0.00	0.00	37,161.00
Compensaciones por servicios de carácter social	45,000.00	45,000.00	3,000.00	42,000.00	3,000.00	0.00	42,000.00	3,000.00	3,000.00	42,000.00
PENSIONES Y JUBILACIONES	1,546,388.25	0.00	0.00	0.00	0.00	0.00	0.00	0.00	0.00	1,546,388.25
Pago de pensiones y jubilaciones contractuales	1,546,388.25	0.00	0.00	0.00	0.00	0.00	0.00	0.00	0.00	1,546,388.25
BIENES MUEBLES, INMUEBLES E INTANGIBLES	43,989,646.00	112,783,624.46	4,268,880.78	108,514,743.68	694,560.44	3,574,320.34	112,089,064.02	263,744.56	263,744.56	39,720,765.22
MOBILIARIO Y EQUIPO DE ADMINISTRACION	11,005,527.00	19,188,765.45	852,254.32	18,336,511.13	446,602.32	405,652.00	18,742,163.13	259,684.56	259,684.56	10,153,272.68
Mobiliario	2,015,592.00	3,311,277.43	181,908.88	3,129,368.55	27,835.36	154,073.52	3,283,442.07	0.00	0.00	1,833,683.12
Bienes informáticos	8,609,821.00	14,660,929.56	630,893.84	14,030,035.72	418,766.96	212,126.88	14,242,162.60	259,684.56	259,684.56	7,978,927.16
Equipo de administración	380,114.00	1,216,558.46	39,451.60	1,177,106.86	0.00	39,451.60	1,216,558.46	0.00	0.00	340,662.40
MOBILIARIO Y EQUIPO EDUCACIONAL Y RECREATIVO	613,876.00	4,964,103.73	640,199.01	4,323,904.72	203,691.36	436,507.65	4,760,412.37	0.00	0.00	-26,323.01
Equipos y aparatos audiovisuales	533,430.00	1,356,521.73	466,505.25	890,016.48	29,997.60	436,507.65	1,326,524.13	0.00	0.00	66,924.75
Aparatos deportivos	0.00	114,240.00	0.00	114,240.00	0.00	0.00	114,240.00	0.00	0.00	0.00
Cámaras fotográficas y de video	49,306.00	107,682.00	0.00	107,682.00	0.00	0.00	107,682.00	0.00	0.00	49,306.00
Otro mobiliario y equipo educacional y recreativo	31,140.00	3,385,660.00	173,693.76	3,211,966.24	173,693.76	0.00	3,211,966.24	0.00	0.00	-142,553.76
EQUIPO E INSTRUMENTAL MEDICO Y DE LABORATORIO	31,224,796.00	82,000,989.72	2,314,911.89	79,686,077.83	0.00	2,314,911.89	82,000,989.72	0.00	0.00	28,909,884.11
Equipo médico y de laboratorio	30,502,742.00	76,238,172.38	2,314,911.89	73,923,260.49	0.00	2,314,911.89	76,238,172.38	0.00	0.00	28,187,830.11
Instrumental médico y de laboratorio	722,054.00	5,762,817.34	0.00	5,762,817.34	0.00	0.00	5,762,817.34	0.00	0.00	722,054.00
VEHICULOS Y EQUIPO DE TRANSPORTE	1,058,762.00	6,242,869.48	395,580.00	5,847,289.48	0.00	395,580.00	6,242,869.48	0.00	0.00	663,182.00
Vehículos y equipo terrestres destinados a servidores públicos	747,361.00	5,931,468.48	395,580.00	5,535,888.48	0.00	395,580.00	5,931,468.48	0.00	0.00	351,781.00
Vehículos y equipo terrestres destinados a servidores públicos	311,401.00	311,401.00	0.00	311,401.00	0.00	0.00	311,401.00	0.00	0.00	311,401.00
MAQUINARIA, OTROS EQUIPOS Y HERRAMIENTAS	86,685.00	386,896.08	65,935.56	320,960.52	44,266.76	21,668.80	342,629.32	4,060.00	4,060.00	20,749.44
Maquinaria y equipo agropecuario	0.00	180,617.10	0.00	180,617.10	0.00	0.00	180,617.10	0.00	0.00	0.00
Equipos y aparatos de comunicaciones y telecomunicaciones	29,844.00	57,283.44	3,572.80	53,710.64	0.00	3,572.80	57,283.44	0.00	0.00	26,271.20
Maquinaria y equipo eléctrico y electrónico	38,157.00	130,311.54	62,362.76	67,948.78	44,266.76	18,096.00	86,044.78	4,060.00	4,060.00	-24,205.76

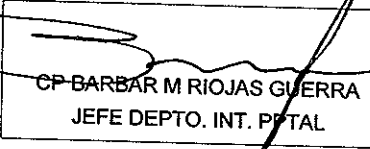



SERVICIOS DE SALUD DE MORELOS
ESTADO DEL EJERCICIO DEL PRESUPUESTO DE EGRESOS

Emisión: 25/04/2014 Hoja: 9

DEL: 01/01/2014 AL: 31/03/2014

Informe Agregado

Capítulo del Gasto	Aprobado	Modificado	Comprometido	Disponible	Devengado	No Devengado	Sin Devengar	Ejercido	Pagado	Subejercicio
Herramientas y máquinas herramientas	3,114.00	3,114.00	0.00	3,114.00	0.00	0.00	3,114.00	0.00	0.00	3,114.00
Otros bienes muebles	15,570.00	15,570.00	0.00	15,570.00	0.00	0.00	15,570.00	0.00	0.00	15,570.00
INVERSION PUBLICA	0.00	1,169,271.28	55,900.08	1,113,371.20	55,900.08	0.00	1,113,371.20	55,900.08	55,900.08	-55,900.08
OBRA PUBLICA EN BIENES PROPIOS	0.00	1,169,271.28	55,900.08	1,113,371.20	55,900.08	0.00	1,113,371.20	55,900.08	55,900.08	-55,900.08
Mantenimiento y rehabilitación de edificaciones no habitacionales	0.00	1,169,271.28	55,900.08	1,113,371.20	55,900.08	0.00	1,113,371.20	55,900.08	55,900.08	-55,900.08
PARTICIPACIONES Y APORTACIONES	23,888,329.26	4,867,937.09	0.00	4,867,937.09	0.00	0.00	4,867,937.09	0.00	0.00	23,888,329.26
APORTACIONES	23,888,329.26	4,867,937.09	0.00	4,867,937.09	0.00	0.00	4,867,937.09	0.00	0.00	23,888,329.26
Aportaciones federales a las entidades federativas y municipios para gastos de o	23,888,329.26	4,867,937.09	0.00	4,867,937.09	0.00	0.00	4,867,937.09	0.00	0.00	23,888,329.26
TOTALES GLOBALES	724,306,567.76	1635192,539.05	541,930,155.11	1093262,383.94	532,897,311.96	9,032,843.15	1102295,227.09	496,657,834.01	496,657,834.01	182,376,412.65

 CP BARBAR M RIOJAS GUERRA JEFE DEPTO. INT. PITAL	 LIC. HILARIO ORTIZ GOMEZ SUBDIR. RECURSOS FINANCIEROS	 LIC. ANDRIK RUIZ DE CHAVEZ A. DIR. DE ADMINISTRACION	 DRA. ANGELA PATRICIA MORA G. DIR. SSM
--	--	--	---

SERVICIOS DE SALUD DE MORELOS
ESTADO ANALÍTICO DEL ACTIVO

Hoja 1

Fecha: 25/04/2014

01 ENE 2014 Al 31 MAR 2014

Presentación por Cuenta

Concepto	Saldo Inicial	Cargos Periodo	Abonos Periodo	Saldo Final	Variac. Periodo
ACTIVO	1922,538,986.69	5909,847,779.28	5861,650,638.38	1970,736,127.59	48,197,140.90
ACTIVO CIRCULANTE	842,316,899.89	5809,192,688.76	5807,680,953.38	843,828,635.27	1,511,735.38
Efectivo y Equivalentes	573,730,631.93	4862,092,418.71	4825,355,998.71	610,467,051.93	36,736,420.00
Bancos/Tesorería	573,560,710.80	4862,005,918.71	4825,198,406.59	610,368,222.92	36,807,512.12
Bancos/Dependencias y Otros	169,921.13	86,500.00	157,592.12	98,829.01	-71,092.12
Derechos a Recibir Efectivo o Equivalentes	140,949,379.10	859,887,814.73	908,761,715.71	92,075,478.12	-48,873,900.98
Cuentas por Cobrar a Corto Plazo	97,074,000.40	833,919,997.32	880,645,087.19	50,348,910.53	-46,725,089.87
Deudores Diversos por Cobrar a Corto Plazo	43,875,378.70	25,967,817.41	28,116,628.52	41,726,567.59	-2,148,811.11
Derechos a Recibir Bienes o Servicios	5,057,607.20	179,666.73		5,237,273.93	179,666.73
Anticipo a Contratistas por Obras Públicas a Corto Plazo	5,057,607.20	179,666.73		5,237,273.93	179,666.73
Antarrios	27,141,029.04			27,141,029.04	0.00
Bienes en Tránsito	27,141,029.04			27,141,029.04	0.00
Almacenes	95,438,252.62	87,032,788.59	73,563,238.96	108,907,802.25	13,469,549.63
ALMACEN DE MATERIALES Y SUMINISTROS DE CONSUMO	95,438,252.62	87,032,788.59	73,563,238.96	108,907,802.25	13,469,549.63
ACTIVO NO CIRCULANTE	1080,222,086.80	100,655,090.52	53,969,685.00	1126,907,492.32	46,685,405.52
Bienes Inmuebles, infraestructura y Construcciones en Proceso	145,332,823.19	530,309.08		145,863,132.27	530,309.08
Edificios no Habitacionales	96,075,257.92	474,409.00		96,549,666.92	474,409.00
Construcciones en Proceso en Bienes Propios	49,257,565.27	55,900.08		49,313,465.35	55,900.08
Bienes Muebles	909,169,480.62	694,560.44		909,864,041.06	694,560.44
MOBILIARIO Y EQUIPO DE ADMINISTRACION	178,450,995.90	446,602.32		178,897,598.22	446,602.32
MOBILIARIO Y EQUIPO EDUCACIONAL Y RECREATIVO	7,516,081.90	203,691.36		7,719,773.26	203,691.36
EQUIPO E INSTRUMENTAL MEDICO Y DE LABORATORIO	578,969,280.16			578,969,280.16	0.00
EQUIPO DE TRANSPORTE	97,740,149.71			97,740,149.71	0.00
MAQUINARIA, OTROS EQUIPOS Y HERRAMIENTAS	46,492,972.95	44,266.76		46,537,239.71	44,266.76

SERVICIOS DE SALUD DE MORELOS
ESTADO ANALÍTICO DEL ACTIVO

Hoja 2





Fecha 25/04/2014

01 ENE 2014

Al 31 MAR 2014

Presentación por Cuenta

Concepto	Saldo Inicial	Cargos Período	Abonos Período	Saldo Final	Variac. Período
Activos Intangibles	1,057,237.99			1,057,237.99	0.00
SOFTWARE	1,057,237.99			1,057,237.99	0.00
Activos Diferidos	24,662,545.00	99,430,221.00	53,969,685.00	70,123,081.00	45,460,536.00
Otros Activos Diferidos	24,662,545.00	99,430,221.00	53,969,685.00	70,123,081.00	45,460,536.00

 C.P. VICTOR B. LOPEZ MERINO JEFE DEPTO. CONTABILIDAD	 LIC. HILARIO ORTIZ GÓMEZ SUBDIR RECURSOS FINANCIEROS	 LIC. ANDRIK RUIZ DE CHAVEZ A. DIR. DE ADMINISTRACION	 DRA ANGELA PATRICIA MORA G DIR. SSM
--	--	---	---

SERVICIOS DE SALUD DE MORELOS
BALANZA DE COMPROBACIÓN

Presentación por Cuenta

Fecha: 25/04/2014

Periodo del 01/01/2014 Al 31/03/2014

Hoja: 1

Cuenta	Nombre	Subsidio	Sdo. Ini.	Debe	Haber	Sdo. Fin.
1	ACTIVO		1922,538,986.69	5909,847,779.28	5861,650,638.38	1970,736,127.59
1.1	ACTIVO CIRCULANTE		842,316,899.89	5809,192,688.76	5807,680,953.38	843,828,635.27
1.1.1	Efectivo y Equivalentes		573,730,631.93	4862,092,418.71	4825,355,998.71	610,467,051.93
1.1.1.2	Bancos/Tesorería		573,560,710.80	4862,005,918.71	4825,198,406.59	610,368,222.92
1.1.1.3	Bancos/Dependencias y Otros		169,921.13	86,500.00	157,592.12	98,829.01
1.1.2	Derechos a Recibir Efectivo o Equivalentes		140,949,379.10	859,887,814.73	908,761,715.71	92,075,478.12
1.1.2.2	Cuentas por Cobrar a Corto Plazo		97,074,000.40	833,919,997.32	880,645,087.19	50,348,910.53
1.1.2.3	Deudores Diversos por Cobrar a Corto Plazo		43,875,378.70	25,967,817.41	28,116,628.52	41,726,567.59
1.1.3	Derechos a Recibir Bienes o Servicios		5,057,607.20	179,666.73	0.00	5,237,273.93
1.1.3.4	Anticipo a Contratistas por Obras Públicas a Corto Plazo		5,057,607.20	179,666.73	0.00	5,237,273.93
1.1.4	Inventarios		27,141,029.04	0.00	0.00	27,141,029.04
1.1.4.5	Bienes en Tránsito		27,141,029.04	0.00	0.00	27,141,029.04
1.1.5	Almacenes		95,438,252.62	87,032,788.59	73,563,238.96	108,907,802.25
1.1.5.1	ALMACEN DE MATERIALES Y SUMINISTROS DE CONSUMO		95,438,252.62	87,032,788.59	73,563,238.96	108,907,802.25
1.2	ACTIVO NO CIRCULANTE		1080,222,086.80	100,655,090.52	53,969,685.00	1126,907,492.32
1.2.3	Bienes Inmuebles, Infraestructura y Construcciones en Proceso		145,332,823.19	530,309.08	0.00	145,863,132.27
1.2.3.3	Edificios no Habitacionales		96,075,257.92	474,409.00	0.00	96,549,666.92
1.2.3.6	Construcciones en Proceso en Bienes Propios		49,257,565.27	55,900.08	0.00	49,313,465.35
1.2.4	Bienes Muebles		909,169,480.62	694,560.44	0.00	909,864,041.06
1.2.4.1	MOBILIARIO Y EQUIPO DE ADMINISTRACION		178,450,995.90	446,602.32	0.00	178,897,598.22
1.2.4.2	MOBILIARIO Y EQUIPO EDUCACIONAL Y RECREATIVO		7,516,081.90	203,691.36	0.00	7,719,773.26
1.2.4.3	EQUIPO E INSTRUMENTAL MEDICO Y DE LABORATORIO		578,969,280.16	0.00	0.00	578,969,280.16
1.2.4.4	EQUIPO DE TRANSPORTE		97,740,149.71	0.00	0.00	97,740,149.71
1.2.4.6	MAQUINARIA, OTROS EQUIPOS Y HERRAMIENTAS		46,492,972.95	44,266.76	0.00	46,537,239.71
1.2.5	Activos Intangibles		1,057,237.99	0.00	0.00	1,057,237.99
1.2.5.1	SOFTWARE		1,057,237.99	0.00	0.00	1,057,237.99
1.2.7	Activos Diferidos		24,662,545.00	99,430,221.00	53,969,685.00	70,123,081.00
1.2.7.9	Otros Activos Diferidos		24,662,545.00	99,430,221.00	53,969,685.00	70,123,081.00
2	PASIVO		-608,877,184.60	952,145,757.55	630,202,284.80	-286,933,711.85
2.1	PASIVO CIRCULANTE		-608,877,184.60	952,145,757.55	630,202,284.80	-286,933,711.85
2.1.1	Cuentas por Pagar a Corto Plazo		-608,877,184.60	952,145,757.55	630,202,284.80	-286,933,711.85
2.1.1.1	Servicios Personales por Pagar a Corto Plazo		-414,008.77	402,299,932.79	402,209,057.39	-323,133.37
2.1.1.2	PROVEEDORES POR PAGAR A CORTO PLAZO		-497,200,328.87	394,398,576.95	120,608,502.21	-223,410,254.13
2.1.1.3	Contratistas por Obras Públicas por Pagar a Corto Plazo		-33,483,886.15	10,897,981.72	0.00	-22,585,904.43
2.1.1.7	Retenciones y Contribuciones por Pagar a Corto Plazo		-77,778,960.81	144,549,266.09	107,384,725.20	-40,614,419.92
3	HACIENDA PÚBLICA/ PATRIMONIO		-1313,661,802.09	74,402,348.02	142,763,822.38	-1382,023,276.45

SERVICIOS DE SALUD DE MORELOS
BALANZA DE COMPROBACIÓN

Presentación por Cuenta

Fecha : 25/04/2014

Periodo del 01/01/2014 Al 31/03/2014

Hoja : 2

Cuenta	Nombre	Subsidio	Sdo. Ini.	Debe	Haber	Sdo. Fin.
3.1	HACIENDA PÚBLICA/PATRIMONIO CONTRIBUTIVO		-35,678,330.31	73,563,238.96	87,032,788.59	-49,147,879.94
3.1.1	Aportaciones		-8,109,548.46	52,723,693.54	69,063,274.04	-24,449,128.96
3.1.1.0	APORTACIONES		-8,109,548.46	52,723,693.54	69,063,274.04	-24,449,128.96
3.1.2	Donaciones de Capital		-27,568,781.85	20,839,545.42	17,969,514.55	-24,698,750.98
3.1.2.0	DONACIONES DE CAPITAL		-27,568,781.85	20,839,545.42	17,969,514.55	-24,698,750.98
3.2	HACIENDA PÚBLICA /PATRIMONIO GENERADO		-1277,983,471.78	839,109.06	55,731,033.79	-1332,875,396.51
3.2.1	Resultados del Ejercicio (Ahorro/ Desahorro)		-73,929,565.38	0.00	0.00	-73,929,565.38
3.2.1.0	RESULTADOS DEL EJERCICIO		-73,929,565.38	0.00	0.00	-73,929,565.38
3.2.2	Resultados de Ejercicios Anteriores		-1517,838,207.35	0.00	0.00	-1517,838,207.35
3.2.2.0	RESULTADOS DE EJERCICIOS ANTERIORES		-1517,838,207.35	0.00	0.00	-1517,838,207.35
3.2.5	Rectificaciones de Resultados de Ejercicios Anteriores		313,784,300.95	839,109.06	55,731,033.79	258,892,376.22
3.2.5.1	Cambios en Políticas Contables		313,784,300.95	383,611.53	55,563,449.43	258,604,463.05
3.2.5.2	Cambios por Errores Contables		0.00	455,497.53	167,584.36	287,913.17
4	INGRESOS Y OTROS BENEFICIOS		0.00	0.00	833,925,990.73	-833,925,990.73
4.1	INGRESOS DE GESTIÓN		0.00	0.00	8,037,676.99	-8,037,676.99
4.1.7	Ingresos por Venta de Bienes y Servicios		0.00	0.00	8,037,676.99	-8,037,676.99
4.1.7.3	Ingresos por Venta de Bienes y Servicios de Organismos Descentralizados		0.00	0.00	8,037,676.99	-8,037,676.99
4.2	PARTICIPACIONES, APORTACIONES, TRANSFERENCIAS, ASIGNACIONES, SUBSIDIOS Y OTRAS AYUDAS		0.00	0.00	823,679,574.32	-823,679,574.32
4.2.1	Participaciones y Aportaciones		0.00	0.00	761,459,982.32	-761,459,982.32
4.2.1.2	Aportaciones		0.00	0.00	755,546,954.79	-755,546,954.79
4.2.1.3	Convenios		0.00	0.00	5,913,027.53	-5,913,027.53
4.2.2	Transferencias, Asignaciones, Subsidios y Otras ayudas		0.00	0.00	62,219,592.00	-62,219,592.00
4.2.2.3	Subsidios y Subvenciones		0.00	0.00	62,219,592.00	-62,219,592.00
4.3	OTROS INGRESOS Y BENEFICIOS		0.00	0.00	2,208,739.42	-2,208,739.42
4.3.1	Ingresos Financieros		0.00	0.00	2,190,298.42	-2,190,298.42
4.3.1.1	Intereses Ganados de Valores, Créditos, Bonos y Otros.		0.00	0.00	2,190,298.42	-2,190,298.42
4.3.9	Otros Ingresos y Beneficios Varios		0.00	0.00	18,441.00	-18,441.00
4.3.9.1	Otros Ingresos de Ejercicios Anteriores		0.00	0.00	815.73	-815.73
4.3.9.2	BONIFICACIONES Y DESCUENTOS OBTENIDOS		0.00	0.00	1,993.41	-1,993.41
4.3.9.9	Otros Ingresos y Beneficios Varios		0.00	0.00	15,631.86	-15,631.86
5	GASTOS Y OTRAS PÉRDIDAS		0.00	532,146,851.44	0.00	532,146,851.44
5.1	GASTOS DE FUNCIONAMIENTO		0.00	531,784,066.24	0.00	531,784,066.24
5.1.1	Servicios Personales		0.00	397,704,232.34	0.00	397,704,232.34
5.1.1.1	Remuneraciones al Personal de Carácter Permanente		0.00	91,043,830.70	0.00	91,043,830.70
5.1.1.2	Remuneraciones al Personal de Carácter Transitorio		0.00	61,623,502.07	0.00	61,623,502.07
5.1.1.3	Remuneraciones Adicionales y Especiales		0.00	101,194,160.13	0.00	101,194,160.13
5.1.1.4	Seguridad Social		0.00	39,457,204.36	0.00	39,457,204.36

SERVICIOS DE SALUD DE MORELOS
BALANZA DE COMPROBACIÓN

Presentación por Cuenta

Fecha : 25/04/2014

Periodo del 01/01/2014 Al 31/03/2014

Hoja : 3

Cuenta	Nombre	Subsidio	Sdo. Ini.	Debe	Haber	Sdo. Fin.
5.1.1.5	Otras Prestaciones Sociales y Económicas		0.00	102,997,645.59	0.00	102,997,645.59
5.1.1.7	Pago de estímulos a servidores Públicos		0.00	1,387,889.49	0.00	1,387,889.49
5.1.2	Materiales y Suministros		0.00	67,414,445.79	0.00	67,414,445.79
5.1.2.1	Materiales de Administración, Emisión de Documentos y Artículos Oficiales		0.00	1,697,741.37	0.00	1,697,741.37
5.1.2.2	Alimentos y Utensilios		0.00	320,475.61	0.00	320,475.61
5.1.2.3	Materias Primas y Materiales de Producción y Comercialización		0.00	689.18	0.00	689.18
5.1.2.4	Materiales y Artículos de Construcción y de Reparación		0.00	632,514.69	0.00	632,514.69
5.1.2.5	Productos Químicos, Farmacéuticos y de Laboratorio		0.00	62,609,111.99	0.00	62,609,111.99
5.1.2.6	Combustibles, Lubricantes y Aditivos		0.00	1,648,385.60	0.00	1,648,385.60
5.1.2.7	Vestuario, Blancos, Prendas de Protección y Artículos Deportivos		0.00	35,026.14	0.00	35,026.14
5.1.2.9	Herramientas, Refacciones y Accesorios Menores		0.00	470,501.21	0.00	470,501.21
5.1.3	Servicios Generales		0.00	66,665,388.11	0.00	66,665,388.11
5.1.3.1	Servicios Básicos		0.00	6,633,689.54	0.00	6,633,689.54
5.1.3.2	Servicios de Arrendamiento		0.00	850,680.40	0.00	850,680.40
5.1.3.3	Servicios Profesionales, Científicos y Técnicos y Otros Servicios		0.00	32,998,924.92	0.00	32,998,924.92
5.1.3.4	Servicios Financieros, Bancarios y Comerciales		0.00	5,273,685.34	0.00	5,273,685.34
5.1.3.5	Servicios de Instalación, Reparación, Mantenimiento y Conservación		0.00	7,474,362.32	0.00	7,474,362.32
5.1.3.6	Servicios de Comunicación Social y Publicidad		0.00	350,000.00	0.00	350,000.00
5.1.3.7	Servicios de Traslado y Viáticos		0.00	3,014,331.33	0.00	3,014,331.33
5.1.3.8	Servicios Oficiales		0.00	288,900.21	0.00	288,900.21
5.1.3.9	Otros Servicios Generales		0.00	9,780,814.05	0.00	9,780,814.05
5.2	TRANSFERENCIAS, ASIGNACIONES, SUBSIDIOS Y OTRAS AYUDAS		0.00	362,785.20	0.00	362,785.20
5.2.3	Subsidios y Subvenciones		0.00	359,785.20	0.00	359,785.20
5.2.3.1	Subsidios		0.00	359,785.20	0.00	359,785.20
5.2.4	Ayudas Sociales		0.00	3,000.00	0.00	3,000.00
5.2.4.1	Ayudas Sociales a Personas		0.00	3,000.00	0.00	3,000.00
8	CUENTAS DE ORDEN PRESUPUESTARIAS		0.00	3742,187,284.13	3742,187,284.13	0.00
8.1	LEY DE INGRESOS		0.00	1646,837,514.24	1646,837,514.24	0.00
8.1.2	Ley de Ingresos por Ejecutar		0.00	833,925,990.73	0.00	833,925,990.73
8.1.4	Ley de Ingresos Devengada		0.00	812,911,523.51	833,925,990.73	-21,014,467.22
8.1.5	Ley de Ingresos Recaudada		0.00	0.00	812,911,523.51	-812,911,523.51
8.2	PRESUPUESTO DE EGRESOS		0.00	2095,349,769.89	2095,349,769.89	0.00
8.2.2	Presupuesto de Egresos por Ejercer		0.00	0.00	532,897,311.96	-532,897,311.96
8.2.4	Presupuesto de Egresos Comprometido		0.00	532,897,311.96	532,897,311.96	0.00
8.2.5	Presupuesto de Egresos Devengado		0.00	532,897,311.96	532,897,311.96	0.00
8.2.6	Presupuesto de Egresos Ejercido		0.00	532,897,311.96	496,657,834.01	36,239,477.95
8.2.7	Presupuesto de Egresos Pagado		0.00	496,657,834.01	0.00	496,657,834.01

SERVICIOS DE SALUD DE MORELOS
BALANZA DE COMPROBACIÓN

Presentación por Cuenta

Fecha: 25/04/2014

Periodo del 01/01/2014 Al 31/03/2014

Hoja: 4

Cuenta	Nombre	Subsidio	Sdo. Ini.	Debe	Haber	Sdo. Fin.
				11,210,730,020.42	11,210,730,020.42	

