



Servicios
de Salud

Información Contable

CUENTA PÚBLICA | 2015
SERVICIOS DE SALUD DE MORELOS

SERVICIOS DE SALUD DE MORELOS

Concepto	2015	2014	Concepto	2015	2014
INGRESOS Y OTROS BENEFICIOS			GASTOS Y OTRAS PÉRDIDAS		
Ingresos de la Gestión	18,411,892	8,037,677	Gastos de Funcionamiento	479,011,135	531,784,066
Impuestos	0	0	Servicios Personales	370,260,630	397,704,232
Cuotas y Aportaciones de Seguridad Social	0	0	Materiales y Suministros	62,248,538	67,414,446
Contribuciones de Mejoras	0	0	Servicios Generales	46,501,967	66,665,388
Derechos	0	0			
Productos de Tipo Corriente	0	0	Transferencia, Asignaciones, Subsidios y Otras Ayudas	2,050,319	362,785
Aprovechamientos de Tipo Corriente	0	0	Transferencias Internas y Asignaciones al Sector Público	0	0
Ingresos por Venta de Bienes y Servicios	18,411,892	8,037,677	Transferencias al Resto del Sector Público	0	0
Ingresos no Comprendidos en las Fracciones de la Ley de	0	0	Subsidios y Subvenciones	1,032,975	359,785
			Ayudas Sociales	114,000	3,000
Participaciones, Aportaciones, Transferencias,	736,510,040	823,679,574	Pensiones y Jubilaciones	903,344	0
Participaciones y Aportaciones	736,510,040	823,679,574	Transferencias a Fideicomisos, Mandatos y Contratos Análogos	0	0
Transferencia, Asignaciones, Subsidios y Otras ayudas	0	0	Transferencias a la Seguridad Social	0	0
			Donativos	0	0
Otros Ingresos y Beneficios	59,485,494	2,208,739	Transferencias al Exterior	0	0
Ingresos Financieros	0	0			
Incremento por Variación de Inventarios	0	0	Participaciones y Aportaciones	0	0
Disminución del Exceso de Estimaciones por Pérdida o	0	0	Participaciones	0	0
Disminución del Exceso de Provisiones	0	0	Aportaciones	0	0
Otros Ingresos y Beneficios Varios	59,485,494	2,208,739	Convenios	0	0
Total de Ingresos y Otros Beneficios	814,407,426	833,925,990	Intereses, Comisiones y Otros Gastos de la Deuda Pública	0	0
			Intereses de la Deuda Pública	0	0
			Comisiones de la Deuda Pública	0	0
			Gastos de la Deuda Pública	0	0
			Costo por Coberturas	0	0
			Apoyos Financieros	0	0
			Otros Gastos y Pérdidas Extraordinarias	2,127,830	0
			Estimaciones, Depreciaciones, Deterioros, Obsolescencia y	2,127,830	0
			Provisiones	0	0
			Disminución de Inventarios	0	0
			Aumento por Insuficiencia de Estimaciones por Pérdida o	0	0
			Aumento por Insuficiencia de Provisiones	0	0
			Otros Gastos	0	0
			Inversión Pública	0	0
			Inversión Pública no Capitalizable	0	0
			Total de Gastos y Otras Pérdidas	483,189,284	532,146,851
			Resultados del Ejercicio (Ahorro/Desahorro)	331,218,142	301,779,139

Bajo protesta de decir verdad declaramos que los Estados Financieros y sus Notas son razonablemente correctos y responsabilidad del emisor

C. P. VICTOR ROBERTO LOPEZ MERINO
JEFE DEPTO. DE CONTABILIDAD

C. HILARIO RUIZ GOMEZ
SUBDIRECTOR DE RECURSOS FINANCIEROS

LIC. ANDRIK RUIZ DE CHAVEZ ARISTA
DIRECTOR DE ADMINISTRACION


DRA. ANGELA PATRICIA MORA GONZALEZ
DIRECTOR DE SERVICIOS DE SALUD DE MORELOS

CONCEPTO	Año		CONCEPTO	Año	
	2015	2014		2015	2014
ACTIVO			PASIVO		
<i>Activo Circulante</i>			<i>Pasivo Circulante</i>		
Efectivo y Equivalentes	506,691,994	610,467,052	Cuentas por Pagar a Corto Plazo	278,826,677	286,933,712
Derechos a Recibir Efectivo o Equivalentes	395,888,457	92,075,478	Documentos por Pagar a Corto Plazo	0	0
Derechos a Recibir Bienes o Servicios	6,719,263	5,237,274	Porción a Corto Plazo de la Deuda Pública a Largo Plazo	0	0
Inventarios	27,141,029	27,141,029	Titulos y Valores a Corto Plazo	0	0
Almacenes	94,298,358	108,907,802	Pasivos Diferidos a Corto Plazo	0	0
Estimación por Pérdida o Deterioro de Activos Circulantes	0	0	Fondos y Bienes de Terceros en Garantía y/o Administración a Corto	0	0
Otros Activos Circulantes	0	0	Provisiones a Corto Plazo	0	0
			Otros Pasivos a Corto Plazo	0	0
Total de Activos Circulantes	1,030,739,101	843,828,635	Total de Pasivos Circulantes	278,826,677	286,933,712
<i>Activo No Circulante</i>			<i>Pasivo No Circulante</i>		
Inversiones Financieras a Largo Plazo	0	0	Cuentas por Pagar a Largo Plazo	0	0
Derechos a Recibir Efectivo o Equivalentes a Largo Plazo	0	0	Documentos por Pagar a Largo Plazo	0	0
Bienes Inmuebles, Infraestructura y Construcciones en Proceso	146,598,524	145,863,132	Deuda Pública a Largo Plazo	0	0
Bienes Muebles	1,024,365,912	909,864,041	Pasivos Diferidos a Largo Plazo	0	0
Activos Intangibles	1,126,805	1,057,238	Fondos y Bienes de Terceros en Garantía y/o en Administración a	0	0
Depreciación, Deterioro y Amortización Acumulada de Bienes	-19,049,909	0	Provisiones a Largo Plazo	0	0
Activos Diferidos	914,344	70,123,081			
Estimación por Pérdida o Deterioro de Activos no Circulantes	0	0	Total de Pasivos No Circulantes	0	0
Otros Activos no Circulantes	0	0	Total del Pasivo	278,826,677	286,933,712
Total de Activos No Circulantes	1,153,955,676	1,126,907,492	HACIENDA PÚBLICA/ PATRIMONIO		
Total del Activo	2,184,694,777	1,970,736,127	<i>Hacienda Pública/Patrimonio Contribuido</i>	34,538,436	49,147,880
			Aportaciones	-14,903,016	24,449,129
			Donaciones de Capital	49,441,452	24,698,751
			Actualización de la Hacienda Pública / Patrimonio	0	0
			<i>Hacienda Pública/Patrimonio Generado</i>	1,871,329,664	1,634,654,535
			Resultados del Ejercicio (Ahorro / Desahorro)	331,218,142	301,779,139
			Resultados de Ejercicios Anteriores	1,782,235,546	1,591,767,772
			Revalúos	0	0
			Reservas	0	0
			Rectificaciones de Resultados de Ejercicios Anteriores	-242,124,024	-258,892,376
			<i>Exceso o Insuficiencia en la Actualización de la Hacienda</i>	0	0
			Resultado por Posición Monetaria	0	0
			Resultado por Tenencia de Activos no Monetarios	0	0
			Total Hacienda Pública Patrimonio	1,905,868,100	1,683,802,415
			Total del Pasivo y Hacienda Pública / Patrimonio	2,184,694,777	1,970,736,127

Bajo protesta de decir verdad declaramos que los Estados Financieros y sus Notas son razonablemente correctos y responsabilidad del emisor


C.P. VÍCTOR ROBERTO PÉREZ MERINO
JEFE DEPTO. DE CONTABILIDAD


LIC. HILARIO ORTIZ GÓMEZ
SUBDIRECTOR DE RECURSOS FINANCIEROS


LIC. ANDRIUK RUIZ DE CHÁVEZ ARISTA
DIRECTOR DE ADMINISTRACIÓN


DRA. ANA PAOLA PATRICIA MORA GONZÁLEZ
DIRECTORA DE SERVICIOS DE SALUD DE MORELOS

Ente Público:

SERVICIOS DE SALUD DE MORELOS

Concepto	Origen	Aplicación	Concepto	Origen	Aplicación
ACTIVO	206,643,148	420,601,798	PASIVO	0	8,107,035
Activo Circulante	118,384,502	305,294,968	Pasivo Circulante	0	8,107,035
Efectivo y Equivalentes	103,775,058	0	Cuentas por Pagar a Corto Plazo	0	8,107,035
Derechos a Recibir Efectivo o Equivalentes	0	303,812,979	Documentos por Pagar a Corto Plazo	0	0
Derechos a Recibir Bienes o Servicios	0	1,481,989	Porción a Corto Plazo de la Deuda Pública a Largo Plazo	0	0
Inventarios	0	0	Títulos y Valores a Corto Plazo	0	0
Almacenes	14,609,444	0	Pasivos Diferidos a Corto Plazo	0	0
Estimación por Pérdida o Deterioro de Activos Circulantes	0	0	Fondos y Bienes de Terceros en Garantía y/o Administración a	0	0
Otros Activos Circulantes	0	0	Provisiones a Corto Plazo	0	0
Activo No Circulante	88,258,646	115,306,830	Otros Pasivos a Corto Plazo	0	0
Inversiones Financieras a Largo Plazo	0	0	Pasivo No Circulante	0	0
Derechos a Recibir Efectivo o Equivalentes a Largo Plazo	0	0	Cuentas por Pagar a Largo Plazo	0	0
Bienes Inmuebles, Infraestructura y Construcciones en Proceso	0	735,392	Documentos por Pagar a Largo Plazo	0	0
Bienes Muebles	0	114,501,871	Deuda Pública a Largo Plazo	0	0
Activos Intangibles	0	69,567	Pasivos Diferidos a Largo Plazo	0	0
Depreciación, Deterioro y Amortización Acumulada de Bienes	19,049,907	0	Fondos y Bienes de Terceros en Garantía y/o en Administración a	0	0
Activos Diferidos	69,208,737	0	Provisiones a Largo Plazo	0	0
Estimación por Pérdida o Deterioro de Activos no Circulantes	0	0	HACIENDA PÚBLICA/ PATRIMONIO	261,417,830	39,352,145
Otros Activos no Circulantes	0	0	Hacienda Pública/Patrimonio Contribuido	24,742,701	39,352,145
			Aportaciones	0	39,352,145
			Donaciones de Capital	24,742,701	0
			Actualización de la Hacienda Pública / Patrimonio	0	0
			Hacienda Pública/Patrimonio Generado	236,675,129	0
			Resultados del Ejercicio (Ahorro / Desahorro)	29,439,003	0
			Resultados de Ejercicios Anteriores	190,467,774	0
			Revalúos	0	0
			Reservas	0	0
			Rectificaciones de Resultados de Ejercicios Anteriores	16,768,352	0
			Exceso o Insuficiencia en la Actualización de la Hacienda	0	0
			Resultado por Posición Monetaria	0	0
			Resultado por Tenencia de Activos no Monetarios	0	0

Bajo protesta de decir verdad declaramos que los Estados Financieros y sus Notas son razonablemente correctos y responsabilidad del emisor

C.P. VICTOR ROBERTO LOPEZ MERINO
JEFE DEPTO. DE CONTABILIDAD

LIC. HILARIO GONZALEZ GOMEZ
SUBDIRECTOR DE RECURSOS FINANCIEROS

LIC. ANDRÉS RUIZ DE CHAVEZ ARISTA
DIRECTOR DE ADMINISTRACION

DRA. ANGELA PATRICIA MORA GONZALEZ
DIRECTOR DE SERVICIOS DE SALUD DE MORELOS

Ente Público:

SERVICIOS DE SALUD DE MORELOS

Concepto	Saldo Inicial	Cargos del Periodo	Abonos del Periodo	Saldo Final	Variación del Periodo
	1	2	3	4 = (1+2-3)	(4-1)
ACTIVO	2,169,300,514	5,203,955,769	5,188,561,506	2,184,694,777	15,394,263
Activo Circulante	987,032,975	5,203,181,787	5,159,475,661	1,030,739,101	43,706,126
Efectivo y Equivalentes	289,386,420	4,064,022,101	3,846,716,527	506,691,994	217,305,574
Derechos a Recibir Efectivo o Equivalentes	565,969,057	1,054,395,651	1,224,476,251	395,888,457	-170,080,600
Derechos a Recibir Bienes o Servicios	6,719,263	0	0	6,719,263	0
Inventarios	27,141,029	0	0	27,141,029	0
Almacenes	97,817,206	84,764,035	88,282,883	94,298,358	-3,518,848
Estimación por Pérdida o Deterioro de Activos Circulantes	0	0	0	0	0
Otros Activos Circulantes	0	0	0	0	0
Activo No Circulante	1,182,267,539	773,982	29,085,845	1,153,955,676	-28,311,863
Inversiones Financieras a Largo Plazo	0	0	0	0	0
Derechos a Recibir Efectivo o Equivalentes a Largo Plazo	0	0	0	0	0
Bienes Inmuebles, Infraestructura y Construcciones en Proceso	146,056,975	541,549	0	146,598,524	541,549
Bienes Muebles	1,024,133,479	232,433	0	1,024,365,912	232,433
Activos Intangibles	1,126,805	0	0	1,126,805	0
Depreciación, Deterioro y Amortización Acumulada de Bienes	-16,922,079	0	2,127,830	-19,049,909	-2,127,830
Activos Diferidos	27,872,359	0	26,958,015	914,344	-26,958,015
Estimación por Pérdida o Deterioro de Activos no Circulantes	0	0	0	0	0
Otros Activos no Circulantes	0	0	0	0	0

Bajo protesta de decir verdad declaramos que los Estados Financieros y sus Notas son razonablemente correctos y responsabilidad del emisor

C.P. VICTOR ROBERTO LOPEZ MERINO
JEFE DEPTO. DE CONTABILIDAD

LIC. HILARIO ORTIZ GOMEZ
SUBDIRECTOR DE RECURSOS FINANCIEROS

LIC. ANDRIK RUIZ DE CHAVEZ ARISTA
DIRECTOR DE ADMINISTRACION

DRA. ANGELA PATRICIA MORA GONZALEZ
DIRECTOR DE SERVICIOS DE SALUD DE MORELOS

Ente Público: SERVICIOS DE SALUD DE MORELOS

Denominación de las Deudas	Moneda de Contratación	Institución o País Acreedor	Saldo Inicial del Periodo	Saldo Final del Periodo
DEUDA PÚBLICA				
Corto Plazo				
Deuda Interna			0	0
Instituciones de Crédito			0	0
Títulos y Valores			0	0
Arrendamientos Financieros			0	0
Deuda Externa			0	0
Organismos Financieros Internacionales			0	0
Deuda Bilateral			0	0
Títulos y Valores			0	0
Arrendamientos Financieros			0	0
<i>Subtotal a Corto Plazo</i>			0	0
Largo Plazo				
Deuda Interna			0	0
Instituciones de Crédito			0	0
Títulos y Valores			0	0
Arrendamientos Financieros			0	0
Deuda Externa			0	0
Organismos Financieros Internacionales			0	0
Deuda Bilateral			0	0
Títulos y Valores			0	0
Arrendamientos Financieros			0	0
<i>Subtotal a Largo Plazo</i>			0	0
Otros Pasivos			286,933,712	278,826,677
<i>Total Deuda y Otros Pasivos</i>			286,933,712	278,826,677

Bajo protesta de decir verdad declaramos que los Estados Financieros y sus Notas son razonablemente correctos y responsabilidad del emisor

C.P. VICTOR ROBERTO LOPEZ MERINO
JEFE DEPTO. DE CONTABILIDAD

LIC. HILARIO ORTIZ GOMEZ
SUBDIRECTOR DE RECURSOS FINANCIEROS

LIC. ANDRIK RUIZ DE CHAVEZ ARISTA
DIRECTOR DE ADMINISTRACION

DRA. ANGELA PATRICIA MORA GONZALEZ
DIRECTOR DE SERVICIOS DE SALUD DE

Ente Público:

SERVICIOS DE SALUD DE MORELOS

Concepto	Hacienda Pública/Patrimonio Contribuido	Hacienda Pública/Patrimonio Generado de Ejercicios Anteriores	Hacienda Pública/Patrimonio Generado del Ejercicio	Ajustes por Cambios de Valor	TOTAL
Rectificaciones de Resultados de Ejercicios Anteriores	0	-258,892,376	0	0	-258,892,376
Patrimonio Neto Inicial Ajustado del Ejercicio	49,147,880	0	0	0	49,147,880
Aportaciones	24,449,129	0	0	0	24,449,129
Donaciones de Capital	24,698,751	0	0	0	24,698,751
Actualización de la Hacienda Pública/Patrimonio	0	0	0	0	0
Variaciones de la Hacienda Pública/Patrimonio Neto del Ejercicio	0	1,591,767,772	301,779,139	0	1,893,546,911
Resultados del Ejercicio (Ahorro/Desahorro)	0	0	301,779,139	0	301,779,139
Resultados de Ejercicios Anteriores	0	1,591,767,772	0	0	1,591,767,772
Revalúos	0	0	0	0	0
Reservas	0	0	0	0	0
Hacienda Pública/Patrimonio Neto Final del Ejercicio 2014	49,147,880	1,332,875,396	301,779,139	0	1,683,802,415
Cambios en la Hacienda Pública/Patrimonio Neto del Ejercicio 2013	-14,609,445	0	0	0	-14,609,445
Aportaciones	10,133,256	0	0	0	10,133,256
Donaciones de Capital	-24,742,701	0	0	0	-24,742,701
Actualización de la Hacienda Pública/Patrimonio	0	0	0	0	0
Variaciones de la Hacienda Pública/Patrimonio Neto del Ejercicio	0	190,467,774	347,986,495	0	538,454,269
Resultados del Ejercicio (Ahorro/Desahorro)	0	0	331,218,142	0	331,218,142
Resultados de Ejercicios Anteriores	0	190,467,774	16,768,353	0	207,236,127
Revalúos	0	0	0	0	0
Reservas	0	0	0	0	0
Saldo Neto en la Hacienda Pública / Patrimonio 2015	34,538,435	1,523,343,170	347,986,495	0	1,905,868,100

Bajo protesta de decir verdad declaramos que los Estados Financieros y sus Notas son razonablemente correctos y responsabilidad del emisor

C.P. VICTOR ROBERTO LOPEZ MERINO
JEFE DEPTO. DE CONTABILIDAD

LIC. HILARIO ORTIZ GOMEZ
SUBDIRECTOR DE RECURSOS FINANCIEROS

LIC. ANDRIK RUIZ DE CHAVEZ ARISTA
DIRECTOR DE ADMINISTRACION

DRA. ANGELA PATRICIA MORA GONZALEZ
DIRECTOR DE SERVICIOS DE SALUD DE

Ente Público:

SERVICIOS DE SALUD DE MORELOS

Concepto	2015	2014	Concepto	2015	2014
Flujos de Efectivo de las Actividades de Gestión			Flujos de Efectivo de las Actividades de Inversión		
Origen	814,407,427	0	Origen	1,170,964,436	0
Impuestos	0	0	Bienes Inmuebles, Infraestructura y Construcciones en Proceso	146,598,524	0
Cuotas y Aportaciones de Seguridad Social	0	0	Bienes Muebles	1,024,365,912	0
Contribuciones de mejoras	0	0	Otros Orígenes de Inversión	0	0
Derechos	0	0	Aplicación	1,170,964,436	0
Productos de Tipo Corriente	0	0	Bienes Inmuebles, Infraestructura y Construcciones en Proceso	146,598,524	0
Aprovechamientos de Tipo Corriente	0	0	Bienes Muebles	1,024,365,912	0
Ingresos por Venta de Bienes y Servicios	18,411,892	0	Otras Aplicaciones de Inversión	0	0
Ingresos no Comprendidos en las Fracciones de la Ley de	0	0	Flujos Netos de Efectivo por Actividades de Inversión	0	0
Ingresos Causados en Ejercicios Fiscales Anteriores Pendientes	0	0			
Participaciones y Aportaciones	736,510,041	0			
Transferencias, Asignaciones y Subsidios y Otras Ayudas	0	0			
Otros Orígenes de Operación	59,485,494	0			
Aplicación	483,189,284	0	Flujo de Efectivo de las Actividades de Financiamiento		
Servicios Personales	370,260,630	0	Origen	-278,826,677	0
Materiales y Suministros	62,248,538	0	Endeudamiento Neto	-278,826,677	0
Servicios Generales	46,501,967	0	Interno	-278,826,677	0
Transferencias Internas y Asignaciones al Sector Público	0	0	Externo	0	0
Transferencias al resto del Sector Público	0	0	Otros Orígenes de Financiamiento	0	0
Subsidios y Subvenciones	1,032,975	0	Aplicación	156,166,524	0
Ayudas Sociales	114,000	0	Servicios de la Deuda	-278,826,677	0
Pensiones y Jubilaciones	903,344	0	Interno	-278,826,677	0
Transferencias a Fideicomisos, Mandatos y Contratos Análogos	0	0	Externo	0	0
Transferencias a la Seguridad Social	0	0	Otras Aplicaciones de Financiamiento	434,993,201	0
Donativos	0	0	Flujos netos de Efectivo por Actividades de Financiamiento	-434,993,201	0
Transferencias al Exterior	0	0			
Participaciones	0	0			
Aportaciones	0	0	Incremento/Disminución Neta en el Efectivo y Equivalentes al	-103,775,058	0
Convenios	0	0			
Otras Aplicaciones de Operación	2,127,830	0	Efectivo y Equivalente al Efectivo al Inicio del Ejercicio	610,467,052	610,467,052
Flujos Netos de Efectivo por Actividades de Operación	331,218,143	0	Efectivo y Equivalente al Efectivo al Final del Ejercicio	506,691,994	610,467,052

Bajo protesta de decir verdad declaramos que los Estados Financieros y sus Notas son razonablemente correctos y responsabilidad del emisor

C.P. VICTOR ROBERTO LÓPEZ MERINO
JEFE DEPTO. DE CONTABILIDAD

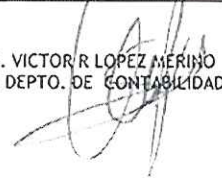
LIC. HILARIO ARTIZ GÓMEZ
SUBDIRECTOR DE RECURSOS FINANCIEROS

LIC. ANDRÉS RUIZ DE CHAVEZ ARISTA
DIRECTOR DE ADMINISTRACIÓN


DRA. ANGELA PATRICIA MORA GONZALEZ
DIRECTOR DE SERVICIOS DE SALUD DE MORELOS



Cuenta Pública 2015
SERVICIOS DE SALUD DE MORELOS
Endeudamiento Neto
Del 1 de enero al 31 de marzo de 2015

Identificación de Crédito o Instrumento	Contratación / Colocación	Amortización	Endeudamiento Neto
	A	B	C = A - B
Créditos Bancarios			
	N/A		
Total Créditos Bancarios	0	0	0
Otros Instrumentos de Deuda			
Total Otros Instrumentos de Deuda	0	0	0
TOTAL	0	0	0


 C.P. VICTOR R LOPEZ MERINO
 JEFE DEPTO. DE CONTABILIDAD


 LIC. MILARI CORTIZ GOMEZ
 SUBDIR. DE RECURSOS FINANCIEROS


 LIC. ANDRIK RUIZ DE CHAVEZ ARISTA
 DIRECTOR DE ADMINISTRACION


 DRA. ANGELA PATRICIA MORA
 GONZALEZ
 DIRECTOR DE SERVICIOS DE SALUD


Cuenta Pública 2015
SERVICIOS DE SALUD DE MORELOS
Intereses de la Deuda
Del 1 de enero al 31 de marzo de 2015

Identificación de Crédito o Instrumento	Devengado	Pagado
Créditos Bancarios		
Total de Intereses de Créditos Bancarios	0	0
Otros Instrumentos de Deuda		
Total de Intereses de Otros Instrumentos de Deuda	0	0
TOTAL	0	0


C.P. VICTOR ROBERTO
LOPEZ MERINO
JEFE DEPTO. DE
CONTABILIDAD


LIC. HILARIO ORTIZ
GOMEZ
SUBDIRECTOR DE
RECURSOS FINANCIEROS


LIC. ANDRIK RUIZ DE
CHAVEZ ARISTA
DIRECTOR DE
ADMINISTRACION


DRA. ANGELA PATRICIA
MORA GONZALEZ
DIRECTOR DE SERVICIOS
DE SALUD DE MORELOS

SERVICIOS DE SALUD DE MORELOS

NOTAS A LOS ESTADOS FINANCIEROS
CUENTA PUBLICA 1ER TRIMESTRE 2015
a) NOTAS DE DESGLOSE

I) NOTAS AL ESTADO DE SITUACIÓN FINANCIERA

Activo

Efectivo y equivalentes de Efectivo

Al cierre del mes de Marzo del 2015 el saldo en la cuenta de Bancos es de \$ 506,691,994 para las diversas actividades de Servicios de Salud de Morelos, y pago de pasivos.

Derecho a recibir Efectivo o Equivalentes

Los Derechos a recibir en efectivo o equivalentes a corto plazo al 31 de Marzo de 2015 se integran de la manera siguiente.-

	<u>2015</u>
Cuentas por cobrar	161,470,137.66
Deudores Diversos	234,071,010.65
SUB TOTAL	<u>395,541,148.31</u>
(-) Cuentas de dudosa recuperación	0
TOTAL	<u><u>395,541,148.31</u></u>

Las cuentas por cobrar, se integran principalmente de los importes pendientes de transferir por las Instancias correspondientes de los recursos autorizados tales como el REPSS, ASE, Nomina Estatal, Provisión de Salud entre otros.

El saldo de la cuenta de Deudores Diversos asciende a \$234,071,010.65 derivado del fondeo financiero para el pago de nominas por falta de Convenio firmado, de los programas de Oportunidades – Prospera, Provisiones para el Sector Salud, Ramo 12, Caravanas Fijas y móviles, Cuota Social y Aportación Solidaria Federal (REPSS), Acuerdo para el Fortalecimiento de Acciones de Salud Publica en las Entidades Federativas (AFASPE) y la nómina estatal así como por los gastos a comprobar menores y ministraciones a Hospitales y Jurisdicciones del mes de Marzo.

SERVICIOS DE SALUD DE MORELOS

Inventarios

Los Inventarios al 31 de Marzo de 2015 se integran de la manera siguiente.

	<u>2015</u>
Bienes en Tránsito	27,141,029.04
Almacenes	94,298,358.14
	<u>\$121,439,387.18</u>

Bienes Inmuebles y Muebles

Al 31 de Marzo de 2015, este rubro se integra de la siguiente manera:

	<u>2015</u>
Edificios no Habitacionales	96,075,257.92
Construcciones en proceso	50,523,265.61
Mobiliario y Equipo de Administración	201,480,059.36
Mobiliario y Equipo Educativo y Recreativo	12,277,305.31
Equipo e Instrumental Médico y de Laboratorio	655,345,044.40
Equipo de Transporte	104,259,483.71
Maquinaria otros Equipos y Herramientas	51,004,019.15
Software	1,126,805.26
SUB TOTAL	<u>\$1,172,091,240.72</u>
(-) Depreciación Acumulada	<u>19,049,909.51</u>
TOTAL	<u>\$1,153,041,331.21</u>

SERVICIOS DE SALUD DE MORELOS

En cumplimiento a lo establecido en las Reglas Específicas de Registro y Valoración del Patrimonio, Principales Reglas de Registro y Valoración del Patrimonio (Elementos Generales) y a lo establecido en la Ley General de Contabilidad Gubernamental, se llevo a cabo el registro de los Bienes Muebles en el sistema Presupuestal – Contable SCODAP.

Pasivo

Cuentas por Pagar a Corto Plazo

El total de estos pasivos integran los saldos acumulados por pagar AL 31 de Marzo del 2015 y de ejercicios anteriores, esto de acuerdo al Postulado Básico de Contabilidad Gubernamental número 8) **DEVENGO CONTABLE**, que a la letra dice:

“ Los registros contables de los entes públicos se llevarán con base acumulativa...”

“... El gasto devengado, es el momento contable que refleja el reconocimiento de una obligación de pago a favor de terceros por la recepción de conformidad de bienes, servicios y obra pública contratados; así como de las obligaciones que derivan de tratados, leyes, decretos, resoluciones y sentencias definitivas.”

Algunos de estos saldos corresponden al ejercicio fiscal 2011 y anteriores, que se han venido arrastrando y se encuentran en proceso de depuración, esto es, una vez que sean depurados se reducirán los saldos hasta llegar a su total cancelación.

Los rubros que integran las cuentas por pagar son: Proveedores, Contratistas por obras así como por Retenciones y Contribuciones por pagar a corto plazo, las principales cuentas por rubro son las siguientes:

PROVEEDORES	IMPORTE
ADMINISTRACION RAMÍREZ VÁZQUEZ SA DE CV	66,067,782.95
PRESTIGIO EN MODA S.A. DE C.V.	5,008,537.80
BAXTER S.A. DE C.V.	3,227,288.04
EQUIPOS MEDICOS QUIRURGICOS S.A. DE C.V	2,559,597.27
DRAGUER MEDICAL MEXICO S.A.	2,275,499.21
PRIMARIJUS SA DE CV	1,885,989.96
PRESTACIONES UNIVERSALES S.A.	1,778,152.92
COMERCIAL JID S.A. DE C.V.	1,525,648.51
PRODUCTOS HOSPITALARIOS S.A. DE C.V.	1,495,978.51
DICIPA S.A. DE C.V.	1,213,463.06
CODEQUIM S.A DE C.V.	1,151,985.00
LUCASIAN LABS MEXICO S A	1,148,400.00
BERSO EDIFICACIONES SA DE CV	1,140,868.77

SERVICIOS DE SALUD DE MORELOS

GRUPO NACIONAL PROVINCIAL S.A. B.	1,137,755.10
ABURTO SANTILLAN JOSE HERIBERTO	1,072,884.00
GOMEZ TOLEDO BERTHA JOSEFINA	1,025,115.70
ATR E INSTRUMENTOS S.A. DE C.V.	832,358.46
EQUIPAMIENTO Y CONSULTORIA INTEGRAL SA DE CV	788,336.00
ESPECIALIDADES CIENTIFICAS DE LABORATORIO SA DE CV	742,205.77
VILLALBA CALDERON JUAN DAVID	710,520.42
NEXO DE INFRAESTRUCTURA Y COMPETITIVIDAD S.A. DE C.V.	701,279.64
OFITELM SA DE CV	656,445.25
COMISION FEDERAL DE ELECTRICIDAD	636,399.31
INT INTELLIGENCE AND TELECOM TECHNOLOGIES MEXICO S.A. DE C.V.	634,590.25
SOLZIC CONSTRUCCIONES SA DE CV	603,979.82
COMERCIALIZADORA ASIARGMEX S.A. DE C.V	594,442.00
BIORIHUZ DE MEXICO S.A. DE C.V.	589,485.23
COMERMOR ESPECIALISTAS SA DE CV	587,913.38
MENCHACA CAMPOS YELTZ ARMINDA	583,293.19
ROYAL MANCHURIAN SA DE CV	574,592.31
SUMINISTRO PARA USO MEDICO Y HOSPITALARIO SA DE CV	571,474.00
ESPECIALISTAS MANTENIMIENTO INSTALACION INSTRUMENTACION INDUSTRIAL SA DE CV	561,300.50
CONSTRUCTORA BEN HUR SA DE CV	551,257.62
SOLUCION CONSTRUCTORES S.A. DE C.V.	495,690.17
GRUPO COMERCIAL Y DE SERVICIOS VETRUBIO SA DE CV	466,668.00
PUBLIC HEALTH SUPPLY AND EQUIPMENT DE MEXICO SA DE CV	440,000.00
CASTAÑEDA BELTRAN LAURA	426,708.00
SISTEMACALZA S.A. DE C.V.	424,577.40
DISTRIBUIDORA MEDICA TEYCO S.A. DE C.V.	412,024.90
TINOCO RIVERA MARIA IRIS	410,390.00
SARMIENTO OJEDA MARÍA DE LOURDES	405,461.99
PM CONSTRUCCION Y DISEÑO SA DE CV	398,692.81
EQUIPOS Y SOLUCIONES DEL PACIFICO	390,850.77
SODEXO MOTIVATION SOLUTIONS MEXICO SA DE CV	383,669.22
GRUPO FÁRMACOS ESPECIALIZADOS S.A.	382,262.94
ROCHA POMPA MA. ALEJANDRA	373,506.09
ARIAS SAHAGUN ALEJANDRO MARCELINO	363,000.23
GRUPO DISEÑO E SA DE CV	360,223.91
LOPEZ GARCIA FERNANDO	357,899.52
B.P.M. SERVICIO SA DE CV	338,604.00
ONCOMEDIC DISTRIBUIDORA DE MEDICAMENTOS S.A.DE C.V.	325,350.00
CONSTRUCTORA MAQUINARIA Y MATERIALES PARA LA CONSTRUCCION LA ROCA S.A. DE C.V.	321,271.90

SERVICIOS DE SALUD DE MORELOS

GONZALEZ DIAZ ARTURO	303,920.00
COMERCIALIZADORA SPECT SA DE CV	301,662.78
HEMOST S.A DE C.V.	297,911.20
QUALITAS COMPAÑIA DE SEGUROS S.A.B. DE C.V.	297,780.56
IMAGEN RADIOLOGICA COMPUTARIZADA S.A. DE C.V.	295,365.00
PUNTO EUROPEO S.A DE C.V.	278,800.20
RALCA S.A. DE C.V.	276,892.32
CIMENTACIONES Y EDIFICACIONES ESPECIALIZADAS SA DE CV	274,752.67
LABSSA S.A. DE C.V.	261,861.10
LABRA SALGADO AARON DAVID	260,299.36
ACAI PARA LA FORMACION Y EL DESARROLLO S.C.	252,000.00
CONSTRUCCION INSTALACION Y MANTENIMIENTO SA DE CV	234,962.95
SALAZAR FRUTIS RICARDO	234,676.33
COMPAÑIA MEXICANA DE TRASLADO DE VALORES	223,524.18
TERRAN SALGADO ISELA	215,313.40
PARAMO TECNOLOGIAS S.A. DE C.V.	210,333.47
SISTEMAS BIOMEDICOS E INGENIERIA SA DE CV	208,800.00
COMERCIALIZADORA TATE SA DE CV	203,043.97
BARRANCO FLORES CARLOS	194,083.50
BIOELECTRONICA E INSTRUMENTOS RAFIR S.A. DE C.V.	193,305.30
MEDAM S RL DE CV	192,644.15
YORKER SA DE CV	190,290.29
ACL COMERCIALIZADORA S.A. DE C.V.	177,909.20
IMALIMSA SA DE CV	177,479.57
NEXWIN S.A. DE C.V.	170,930.80
COMERCIAL DYPSA S.A. DE C.V.	170,078.04
COMERCIALIZADORA PUBLICITARIA DE CUERNAVACA SA DE CV	169,104.97
ALVAREZ MENDOZA MIGUEL ANGEL	168,727.87
CRUZ GARCIA LINO	168,322.76
GIRON HERNANDEZ CESAR FRANK STEPHANE	167,040.00
COMERCIAL PAPELERA FUENTE S.A. DE C.V	166,091.12
LABORATORIO DE ANALISIS CLINICOS AGUILAR	165,030.30
FARMACEUTICOS MAYPO S.A. DE C.V.	162,221.64
MOLINA ROCHA DANIELA NATHALI	162,090.42
SERVIN RIVERA ERIKA	156,275.20
OCHOA VILLALOBOS MIGUEL ÁNGEL	155,927.39
PROYECTO Y CONSTRUCCION S.A. DE C.V.	153,150.16
PROMOTORA HOTELERA MISION MORELOS S.A.	150,304.43
NAVILIZ MEDICAL S.A. DE C.V.	147,949.76

SERVICIOS DE SALUD DE MORELOS

SANTOYO SALGADO RAMON ALEJANDRO	139,737.46
ACL EQUIPO DE COMPUTO Y OFICINA	137,721.00
COMERCIALIZADORA BERNOT SA DE CV	136,521.56
CENTRO DE DIAGNOSTICO GASTRO INTESTINAL	127,863.20
CORTES HERNANDEZ BENJAMIN	127,742.48
INTEKYA S.A. DE C.V.	126,421.45
GRANADOS ESPINOZA ANUAR	125,590.30
IVEFECTIVA SA DE CV	123,152.32
GRUPO INTEGRAVANTI SA DE CV	122,345.90
IMPORTADORA BASSAB SA DE CV	118,320.00
MONTES DE OCA RAMIRES PACIANO	116,436.13
CORPORATIVO INTEGRAL EN DESPACHOS ADUANALES S.C.	114,660.00
REYNA SALGADO CARMINA	112,596.00
ECONOMEDICA SC	111,460.80
CHABECUA CORPORATION S.A. DE C.V.	104,058.22
DOMINIO IT S.A. DE C.V.	103,022.81
EMPWRMT LATINOAMERICA S DE R.L DE C.V.	102,809.64
ZEA PRADO FRANCISCO	100,000.00
COMERCIALIZADORA RONTAD S.A. DE C.V.	96,854.20
REFACCIONARIA CONTINENTAL DE CUERNAVACA S.A.DE C.V.	93,388.31
OTROS PROVEEDORES MENORES	53,451,050.42
TOTAL	176,094,280.36

1)

1) Esta cifra contiene pasivos por nóminas de 2011 y anteriores en proceso de depuración.

CONTRATISTAS POR OBRAS PUBLICAS	IMPORTE
HLO CONSTRUCTORES Y SERVICIOS SA DE CV	2,071,449.29
SOLUCION CONSTRUCTORES SA DE CV	1,524,621.26
CAPEBO CONSTRUCCIONES SA DE CV	1,061,248.18
EOP SA DE CV	915,265.33
GRUPO CONSTRUCTOR CARSER SA DE CV	875,583.61
GAMAMAR SA DE CV	617,852.01
EDIFICACIONES Y PROYECTOS ANGO S.A DE C.V	533,312.60
SALIDA CONSTRUCTORES SA DE CV	473,948.43
GALA MEDICA INTERNACIONAL SA DE CV	384,565.40
BERNAL CELA SALVADOR	296,571.46
SEYKA SA DE CV	293,172.26
MANTENIMIENTO INTEGRAL DE MORELOS S.A. DE C.V.	289,074.52
SANDOVAL GARCIA RAUL	286,411.88
CORPORATIVO DE CONSTRUCCION AAS	271,902.19

SERVICIOS DE SALUD DE MORELOS

CONSTRUCTORA IEORVA SA DE CV	255,588.07
ELEVADORES OTIS SA DE CV	222,226.66
CAR INGENIARIA PROYECTO Y CONSTRUCCION	188,209.42
TEKARQ S.A. DE C.V.	178,120.50
DISTRIBUIDORA SUME MG SA DE CV	165,673.04
CARBAJAL CONSTRUCCIONES	136,228.65
CONSTRUCCIONES Y EDIFICACIONES	123,732.89
PLATAFORMA EN CONSTRUCCION Y DESARROLLO FERISMA S.A. DE C.V.	118,149.89
OTRAS CUENTAS POR PAGAR MENORES	5,455,095.19
TOTAL	16,738,002.73

Así como por las contribuciones por pagar al 31 de Marzo del 2015 por conceptos de aportaciones de seguridad social, impuesto 2% sobre nomina, seguro de vida de los trabajadores, retenciones de ISR salarios, servicios profesionales y arrendamiento entre otras por un total de \$ 85,994,393.91

Rectificaciones de Resultados de Ejercicios Anteriores

El saldo de esta cuenta y en atención al Acuerdo por el que se reforma y adiciona el Manual de Contabilidad Gubernamental publicado en el Diario Oficial de la Federación de fecha 22 de Diciembre del 2014 aprobado por el Consejo Nacional de Armonización Contable con fundamento en los artículos 6, 7 y 9 de la Ley General de Contabilidad Gubernamental, el saldo de esta cuenta representa el importe correspondiente a la corrección de las omisiones, inexactitudes e imprecisiones de registros en los estados financieros de los entes públicos, o bien por los registros contables extemporáneos, por correcciones por errores aritméticos, por errores en la aplicación de políticas contables, así como la inadvertencia o mala interpretación de hechos.

Las correcciones o ajustes de periodos anteriores (extemporáneos) son aquellas partidas materiales que tuvieron su origen en un periodo anterior, y que por consiguiente afectan los resultados de operación de los mismos. Por lo que cabe mencionar que los errores cometidos en ejercicios anteriores deben ser subsanados en el ejercicio en que se detectan, realizando los ajustes necesarios en las partidas correspondientes. Acumulando el saldo de acuerdo al artículo 34 que establece que los registros contables de los entes públicos se llevarán con base acumulativa, sin embargo, el saldo en la cuenta pública al cierre del ejercicio 2011 fue de \$378,735,573.05 y en comparación con el primer trimestre del ejercicio 2015 con un saldo de \$242,124,024.59, tiende a disminuir a partir del ejercicio 2013, esto se debe a la presentación de declaraciones complementarias por concepto de I.S.R derivado de la aplicación del beneficio fiscal otorgado mediante Decreto de fecha 5 de Diciembre del 2008, publicado en el Diario Oficial de la Federación, en el que se otorgan diversos beneficios fiscales en materia del Impuesto Sobre la Renta, de derechos y de aprovechamientos de acuerdo al **Artículo Segundo.- Fracción II que a la letra dice:**

SERVICIOS DE SALUD DE MORELOS

DECRETO

“ ARTICULO SEGUNDO.- Las entidades federativas y municipios que cumplan con los requisitos establecidos en el artículo tercero de este Decreto gozarán de los beneficios siguientes:

I.-

II.- Un estímulo fiscal para los ejercicios fiscales de 2009, 2010 y 2011, que se aplicaran de manera mensual y se determinara para cada uno de los meses de dichos ejercicios El resultado obtenido será el monto del estímulo que podrán acreditar en el pago del mes de que se trate, contra el impuesto sobre la renta a cargo de sus trabajadores que deban enterar en dicho mes.”

Mismo estímulo que había estado vigente y que en Administraciones anteriores no se había aplicado

II) NOTAS AL ESTADO DE ACTIVIDADES

Ingresos de Gestión

El importe total de los Ingresos devengados en el periodo Enero - Marzo del 2015, asciende a \$814,407,426.55, la mayoría corresponde a recursos Federales.

Gastos y Otras Pérdidas

Al 31 de Marzo del 2015, se tuvo un presupuesto aprobado inicial de \$ 717,551,213.77 posteriormente se autorizaron ampliaciones y reducciones con importes netos por \$666,405,016.89 para determinar un presupuesto modificado de \$1,383,956,230.66. De dicha cantidad se devengaron \$481,835,434.74.

III) NOTAS AL ESTADO DE VARIACIÓN EN LA HACIENDA PÚBLICA

El patrimonio del Organismo se constituirá por:

SERVICIOS DE SALUD DE MORELOS

- I. Los recursos financieros que se le asignen presupuestalmente;
- II. Los bienes muebles e inmuebles y demás activos que le sean transferidos por los Gobiernos Federal, Estatal o Municipales;
- III. Las cuotas de recuperación que reciba por los servicios que preste;
- IV. Los rendimientos, recuperaciones y demás ingresos que obtenga por la inversión de sus recursos financieros;
- V. Los recursos que obtenga derivados de concesiones, permisos, licencias y autorizaciones que se le otorguen conforme a la ley; y
- VI. Las aportaciones, legados y donaciones que en su favor se otorguen y demás ingresos que perciba por cualquier otro título legal.

El patrimonio contribuido al 31 de Marzo de 2015 es por \$ 38,057,284.23.

SERVICIOS DE SALUD DE MORELOS Conciliación entre los Ingresos Presupuestarios y Contables Correspondiente a Enero - Marzo 2015 (Cifras en pesos)		
1. Ingresos Presupuestarios		\$814,407,427
2. Más ingresos contables no		\$0
Incremento por variación de inventarios	\$0	
Disminución del exceso de estimaciones por pérdida o deterioro u obsolescencia	\$0	
Disminución del exceso de provisiones	\$0	
Otros ingresos y beneficios varios	\$0	
Otros ingresos contables no presupuestarios	\$0	
3. Menos ingresos presupuestarios no		\$0
Productos de capital	\$0	
Aprovechamientos capital	\$0	
Ingresos derivados de financiamientos	\$0	
Otros Ingresos presupuestarios no contables	\$0	
4. Ingresos Contables (4 = 1 + 2 - 3)		\$814,407,427

SERVICIOS DE SALUD DE MORELOS Conciliación entre los Egresos Presupuestarios y los Gastos Contables Correspondiente a Enero - Marzo 2015 (Cifras en pesos)		
1. Total de egresos (presupuestarios)		461,635,435
2. Menos egresos presupuestarios no contables		-
Mobiliario y equipo de administración	141,837	
Mobiliario y equipo educacional y recreativo	80,040	
Equipo e instrumental médico y de laboratorio	-	
Vehículos y equipo de transporte	-	
Equipo de defensa y seguridad	-	
Maquinaria, otros equipos y herramientas	10,556	
Activos biológicos	-	
Bienes inmuebles	-	
Activos intangibles	-	
Obra pública en bienes propios	541,549	
Acciones y participaciones de capital	-	
Compra de títulos y valores	-	
Inversiones en fideicomisos, mandatos y otros análogos	-	
Provisiones para contingencias y otras erogaciones especiales	-	
Amortización de la deuda pública	-	
Adeudos de ejercicios fiscales anteriores (ADEFAS)	-	
Otros Egresos Presupuestarios No Contables	-	
3. Más Gasto Contables No Presupuestales		\$0.00
Estimaciones, depreciaciones, deterioros, obsolescencia y amortizaciones	2,127,831	
Provisiones	-	
Disminución de inventarios	-	
Aumento por insuficiencia de estimaciones por pérdida o deterioro u obsolescencia	-	
Aumento por insuficiencia de provisiones	-	
Otros Gastos	-	
Otros Gastos Contables No Presupuestales	-	
4. Total de Gasto Contable (4 = 1 - 2 + 3)		463,169,263

b) NOTAS DE MEMORIA (CUENTAS DE ORDEN)

Compromisos y Contingencias

La Subdirección Jurídica de Servicios de Salud de Morelos al 31 de Marzo de 2015 tiene entablados varios juicios de diversas causas, las cuales se desconoce si pudieran generar alguna obligación para el Organismo, dichos juicios no se enuncian para no entorpecer los procesos y/o instancias en los cuales se llevan a cabo.

c) NOTAS DE GESTIÓN ADMINISTRATIVA

Fecha de creación

Con fecha 27 de Noviembre de 1996 se publica en el Periódico Oficial del Estado de Morelos, el decreto donde se crea el organismo descentralizado denominado Servicios de Salud de Morelos, con personalidad jurídica y patrimonio propios y con domicilio legal en la ciudad de Cuernavaca, Morelos.

Objetivo Principal

El objeto del organismo descentralizado denominado Servicios de Salud de Morelos será dirigir, operar, administrar y supervisar los establecimientos y servicios de salud y los recursos humanos, materiales y financieros que la Secretaría de Salud transfiera al Gobierno del Estado de Morelos; igualmente prestara servicios de salud a la población abierta en el Estado, dentro de su esfera de competencia y de conformidad con lo dispuesto por la Ley General de Salud y la Ley de Salud del Estado de Morelos.

Atribuciones del Organismo

Para alcanzar sus objetivos el Organismo tendrá las siguientes atribuciones:

- I. Organizar y operar en el Estado, los servicios de salud a la población abierta en materia de salubridad general y local, de regulación y control sanitarios conforme a lo que establece el Acuerdo de Coordinación y la Ley de Salud;
- II. Realizar todas aquellas acciones tendientes a garantizar el derecho a la protección de la salud de los habitantes del Estado y acceso a los servicios de salud de los transeúntes;
- III. Proponer y fortalecer la participación de la comunidad en los servicios de salud;

SERVICIOS DE SALUD DE MORELOS

- IV. Conocer y aplicar la normativa general en materia de salud, tanto nacional como internacional, a fin de proponer adecuaciones a la normativa estatal y esquemas que logren su correcto funcionamiento;
- V. Realizar todas aquellas acciones que sean necesarias para mejorar la calidad en la prestación de los servicios de salud;
- VI. Promover la ampliación de la cobertura en la prestación de los servicios, apoyando los Programas que para tal efecto elabore la Secretaría de Salud Federal;
- VII. Promover, apoyar y llevar a cabo la capacitación en materia de servicios de salud de los profesionales, especialistas y técnicos;
- VIII. Integrar un acervo de información y documentación que facilite a las autoridades e instituciones competentes, la investigación, estudio y análisis de ramas y aspectos específicos en materia de salud;
- IX. Difundir a las autoridades correspondientes y a la población en general, a través de publicaciones y actos académicos, los resultados de los trabajos de investigación, estudio, análisis y de recopilación de información, documentación e intercambio que realice;
- X. Administrar las aportaciones que reciba de otras personas o instituciones;
- XI. Operar el SIS para la población sin seguridad social y el SUIVE;
- XII. Promover la actualización, difusión y observancia en el Estado del PMIFS;
- XIII. Administrar el Patrimonio de la Beneficencia Pública Estatal, a través de la Unidad Administrativa creada para tal fin, y
- XIV. Las demás necesarias para el cumplimiento de su objeto.

Misión y Visión del Organismo

Misión.- Asumir el compromiso de atender, promover, restablecer, vigilar y proteger la Salud de la población de Morelos, y facilitar el desarrollo profesional y humanístico de todos nuestros colaboradores.

Visión.- Aspirar ser un organismo modelo de calidad Técnica y Humana, a nivel nacional e internacional, que atienda las necesidades de Salud de la Población de Morelos y especialmente de los más vulnerables, brindándoles protección contra riesgos sanitarios y servicios de Salud preventivos y curativos integrales.

Resumen de sus Principales Políticas Contables

A continuación se describen las principales políticas y prácticas contables que se siguen en los renglones de la Cuenta Pública, los cuales son preparados conforme a la Ley General de Contabilidad Gubernamental, así como los documentos emitidos por el Consejo de Armonización Contable (CONAC) en virtud de lo anterior el Organismo aún está en proceso de implementación de manuales, políticas, procedimientos y sistema de cómputo que contengan los requisitos necesarios y dar cabal cumplimiento con la ley previamente citada.

(a) Bases de Presentación

La Cuenta Pública es preparada de acuerdo con Normas y Metodología para la Emisión de Información Financiera y Estructura de los Estados Financieros Básicos del Ente Público y Características de sus Notas de Contabilidad Gubernamental, establecidas en la Ley General de Contabilidad Gubernamental, así mismo el Organismo se encuentra en proceso de actualización de sus manuales administrativos, contables y registros contables en apego de la ley citada con anterioridad.

SERVICIOS DE SALUD DE MORELOS

Al emitir **Servicios de Salud de Morelos** la Cuenta Pública conforme al marco Legal de la Ley General de Contabilidad Gubernamental, el Organismo emite información veraz, confiable comprensible, comparable y oportuna, la cual descansa en la administración del Organismo, quien es la obligada de mantener un efectivo sistema de contabilidad y control interno para satisfacer las necesidades de los usuarios, para que estos últimos tengan los suficientes elementos de juicio para tomar decisiones adecuadamente sustentadas.

En la presentación de la Cuenta Pública se muestra adecuadamente en los estados financieros y sus notas de manera trimestral, agrupando las partidas financieras similares en un mismo rubro, de manera consolidada y con base acumulativa, siempre en apego del Registro Único y a los Momentos Contables tanto de Ingresos como de Egresos, y de acuerdo a los Postulados Básicos de Contabilidad Gubernamental

Lo anterior permite revelar de manera oportuna toda aquella información cuantitativa y cualitativa que amplíe el origen y significado que se presentan en la Cuenta Pública, aplicando las políticas contables que la administración del Organismo considere las más apropiadas para ella y su entorno económico; lo que conlleva a una presentación y revelación de los estados financieros y sus notas de una manera razonablemente veraz, confiable y oportuna.

Para propósito de revelación en las notas a los estados financieros, cuando se hace la referencia a pesos o "\$", se trata de pesos mexicanos; de igual manera, cuando se hace la referencia a dólares, se trata de dólares de los Estados Unidos de Norteamérica.

(b) Efectivo y Equivalentes de efectivo

Los equivalentes de efectivo incluyen depósitos en cuentas bancarias, las cuales se presentan a su costo más los intereses devengados, cifra que es similar a su valor de mercado. A la fecha de los estados financieros, los intereses a cargo o a favor se incluyen en los resultados del ejercicio.

(c) Estimaciones para cuentas de dudosa recuperación

El Organismo No constituyó una estimación para cuentas de dudosa recuperación, ya que los que se incluyen son importes con antigüedad mayor a un año y aquellas cuentas por cobrar se encuentran en un proceso legal por parte de Área Jurídica para su recuperación.

(d) Primas de antigüedad

Los beneficios acumulados por pensiones y primas de antigüedad, a que tienen derecho los trabajadores por ley, se reconocen en los resultados de cada ejercicio, es decir, con base en el cálculo que se efectúa al trabajador al momento de su separación.

Las indemnizaciones a que puede tener derecho el personal, se reconocen en los resultados del ejercicio en que se pagan.

(e) Reconocimiento de ingresos y egresos

Los recursos se registran conforme a los momentos contables de los ingresos es decir se devengan en cuanto se conocen y se dan por recaudados una vez que se recibe el efectivo a través de las ministraciones.

SERVICIOS DE SALUD DE MORELOS

Los recursos de Servicios de Salud de Morelos provienen de transferencias del Gobierno Federal (a través de fondos de aportaciones), Estatales e Ingresos Propios, para sufragar el costo de los programas encomendados al Órgano Descentralizado y los gastos de operación y de inversión, conforme al presupuesto autorizado en cada ejercicio fiscal, siendo reconocidos al momento de la recepción de los recursos en las distintas cuentas bancarias.

Los gastos del ejercicio se provisionan, reconocen y registran por el Organismo con base acumulativa, la contabilización de las transacciones de gasto se hará conforme a la fecha de su realización, independientemente de la de su pago, y la del ingreso se registrará cuando exista jurídicamente el derecho de cobro, con fundamento en el artículo 34 de la Ley General de Contabilidad Gubernamental.

Resumen de sus Principales Políticas Fiscales

Servicios de Salud de Morelos al pertenecer al Título III "Del Régimen de las Personas Morales con fines no lucrativos" de la Ley del Impuesto sobre la Renta (LISR), no está considerada contribuyente del Impuesto sobre la Renta (Artículo 93 de la ley citada anteriormente), únicamente funge como retenedor solidario, enterando los impuestos retenidos por Sueldos y Salarios.

El Impuesto al Valor Agregado (IVA) que paga Servicios de Salud de Morelos es registrado conjuntamente con los gastos ya que sus ingresos son exentos de dicho impuesto, de conformidad al Artículo 15 fracción IV de la Ley del Impuesto al Valor Agregado.

Administración de Riesgos

La actividad y objetivo principal de **Servicios de Salud de Morelos** no la expone a diversos riesgos que existen en su entorno económico, los cuales son.- de mercado, de crédito, de liquidez y de tipo cambiario.



Información Presupuestaria

CUENTA PÚBLICA | 2015
SERVICIOS DE SALUD DE MORELOS

Cuenta Pública 2015
SERVICIOS DE SALUD DE MORELOS
Estado Analítico de Ingresos
Del 1 de enero al 31 de marzo de 2015

Rubro de Ingresos	Ingreso					Diferencia (6 = 5 - 1)
	Estimado	Amplificaciones y Reducciones	Modificado	Devengado	Recaudado	
	(1)	(2)	(3 = 1 + 2)	(4)	(5)	
Impuestos	0	0	0	0	0	0
Cuotas v Aportaciones de Seguridad Social	0	0	0	0	0	0
Contribuciones de Mejoras	0	0	0	0	0	0
Derechos	0	0	0	0	0	0
Productos	0	0	0	0	0	0
Corriente	0	0	0	0	0	0
Capital	0	0	0	0	0	0
Aprovechamientos	0	0	0	0	0	0
Corriente	0	0	0	0	0	0
Capital	0	0	0	0	0	0
Ingresos por Ventas de Bienes v Servicios	0	77.883.784	77.883.784	77.895.864	63.742.177	63.742.177
Participaciones v Aportaciones	530.007.087	45.477.360	575.479.447	736.511.562	663.876.780	133.869.693
Transferencias, Asignaciones, Subsidios v Otras Ayudas	0	0	0	0	0	0
Ingresos Derivados de Financiamientos	0	0	0	0	0	0
Total	530,007,087	123,356,144	653,363,231	814,407,426	727,618,957	197,611,870
Ingresos excedentes						

Estado Analítico de Ingresos Por Fuente de Financiamiento	Ingreso					Diferencia (6 = 5 - 1)
	Estimado	Amplificaciones y Reducciones	Modificado	Devengado	Recaudado	
	(1)	(2)	(3 = 1 + 2)	(4)	(5)	
Ingresos del Gobierno	530.007.087	45.472.360	575.479.447	736.511.562	663.876.780	133.869.693
Impuestos	0	0	0	0	0	0
Contribuciones de Mejoras	0	0	0	0	0	0
Derechos	0	0	0	0	0	0
Productos	0	0	0	0	0	0
Corriente	0	0	0	0	0	0
Capital	0	0	0	0	0	0
Aprovechamientos	0	0	0	0	0	0
Corriente	0	0	0	0	0	0
Capital	0	0	0	0	0	0
Participaciones v Aportaciones	530.007.087	45.472.360	575.479.447	736.511.562	663.876.780	133.869.693
Transferencias, Asignaciones, Subsidios v Otras Ayudas	0	0	0	0	0	0
Ingresos de Organismos y Empresas	-	77.883.784	77.883.784	77.895.864	63.742.177	63.742.177
Cuotas v Aportaciones de Seguridad Social	0	0	0	0	0	0
Ingresos por Ventas de Bienes y Servicios	0	77.883.784	77.883.784	77.895.864	63.742.177	63.742.177
Transferencias, Asignaciones, Subsidios v Otras Ayudas	0	- 0	0	0	0	0
Ingresos derivados de financiamiento	0	0	0	0	0	0
Ingresos Derivados de Financiamientos	0	0	0	0	0	0
Total	530,007,087	123,356,144	653,363,231	814,407,426	727,618,957	197,611,870
Ingresos excedentes						

LIC. PABLO RODRIGUEZ HUTER
JEFE DEPTO. TESORERIA

LIC. HILARIO ORTIZ GOMEZ
SUBDIRECTOR DE RECURSOS FINANCIEROS


LIC. ANDRIK RUIZ DE CHAVEZ ARISTA
DIRECTOR DE ADMINISTRACION


DRA. ANGELA PATRICIA MORA GONZALEZ
DIRECTOR DE SSM

Cuenta Pública 2015
SERVICIOS DE SALUD DE MORELOS
 Estado Analítico del Ejercicio del Presupuesto de Egresos
 Clasificación Administrativa
 Del 1 de enero al 31 de marzo de 2015

Concepto	Egresos					Subejercicio 6 = (3 - 4)
	Aprobado	Ampliaciones/ (Reducciones)	Modificado	Devengado	Pagado	
	1	2	3 = (1 + 2)	4	5	
RAMO 12 UNIDAD RESPONSABLE DEL GASTO	282,484,884	658,457,831	940,942,715	187,280,938	185,704,048	753,661,777
RAMO 33 UNIDAD RESPONSABLE DEL GASTO	435,066,330	7,947,185	443,013,515	294,554,497	291,375,944	148,459,018
	0	0	0	0	0	0
	0	0	0	0	0	0
	0	0	0	0	0	0
	0	0	0	0	0	0
	0	0	0	0	0	0
	0	0	0	0	0	0
	0	0	0	0	0	0
	0	0	0	0	0	0
Total del Gasto	717,551,214	666,405,016	1,383,956,230	481,835,435	477,079,992	902,120,795


 C.P. BARBARA M. RIOJAS GUERRA
 JEFE DEPTO. INTEGRACION
 PRESUPUESTAL

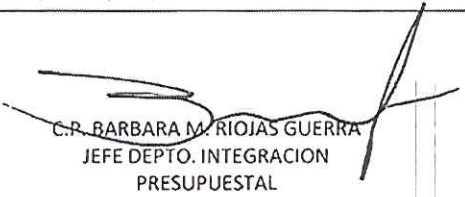

 LIC. HILARIO ORTIZ GOMEZ
 SUBDIRECTOR DE RECURSOS
 FINANCIEROS



 LIC. ANDRIK RUIZ DE CHAVEZ ARISTA
 DIRECTOR DE ADMINISTRACION



 DRA. ANGELA PATRICIA MORA
 GONZALEZ
 DIRECTOR DE SSM

Cuenta Pública 2015
SERVICIOS DE SALUD DE MORELOS
 Estado Analítico del Ejercicio del Presupuesto de Egresos
 Clasificación Económica (por Tipo de Gasto)
 Del 1 de enero al 31 de marzo de 2015

Concepto	Egresos					Subejercicio 6 = (3 - 4)
	Aprobado	Ampliaciones/ (Reducciones)	Modificado	Devengado	Pagado	
	1	2	3 = (1 + 2)	4	5	
Gasto Corriente	699,546,831	598,437,841	1,297,984,672	481,061,454	476,428,585	816,923,218
Gasto de Capital	18,004,383	67,967,175	85,971,558	773,981	651,407	85,197,577
Amortización de la Deuda y Disminución de Pasivos	0	0	0	0	0	0
Total del Gasto	717,551,214	666,405,016	1,383,956,230	481,835,435	477,079,992	902,120,795


 C.R. BARBARA M. RIOJAS GUERRA
 JEFE DEPTO. INTEGRACION
 PRESUPUESTAL


 LIC. HILARIO ORTIZ GOMEZ
 SUBDIRECTOR DE RECURSOS
 FINANCIEROS


 LIC. ANDRIK RUIZ DE CHAVEZ ARISTA
 DIRECTOR DE ADMINISTRACION


 DRA. ANGELA PATRICIA MORA GONZALEZ
 DIRECTOR DE SSM

Cuenta Pública 2015
SERVICIOS DE SALUD DE MORELOS
 Estado Analítico del Ejercicio del Presupuesto de Egresos
 Clasificación por Objeto del Gsto (Capítulo y Concepto)
 Del 1 de enero al 31 de marzo de 2015

Concepto	Egresos					Subejercicio 6 = (3 - 4)
	Aprobado	Ampliaciones/ (Reducciones)	Modificado	Devengado	Pagado	
	1	2	3 = (1 + 2)	4	5	
Servicios Personales	170,661,661	423,420,092	594,081,753	370,260,629	370,260,629	223,821,124
Remuneraciones al Personal de Carácter Permanente	9,285,749	82,325,289	91,611,038	91,331,555	91,331,555	279,483
Remuneraciones al Personal de Carácter Transitorio	146,599,419	119,092,686	265,692,105	52,107,690	52,107,690	213,584,415
Remuneraciones Adicionales y Especiales	6,541,549	94,862,280	101,403,829	98,858,685	98,858,685	2,545,144
Seguridad Social	4,592,175	31,276,270	35,868,445	32,118,516	32,118,516	3,749,929
Otras Prestaciones Sociales y Económicas	3,089,026	92,006,324	95,095,350	92,433,197	92,433,197	2,662,153
Previsiones	0	0	0	0	0	0
Pago de Estímulos a Servidores Públicos	553,743	3,857,243	4,410,986	3,410,986	3,410,986	1,000,000
Materiales y Suministros	163,454,240	163,236,535	326,690,775	62,248,539	59,722,983	264,442,236
Materiales de Administración, Emisión de Documentos y Artículos Oficiales	8,824,088	2,214,782	11,038,870	1,804,023	1,490,581	9,234,847
Alimentos y Utensilios	2,510,761	31,138,989	33,649,750	4,792,814	4,674,664	28,856,936
Materias Primas y Materiales de Producción y Comercialización	243,925	99,750	144,175	250	250	143,925
Materiales y Artículos de Construcción y de Reparación	1,025,594	459,352	1,484,946	628,777	628,574	856,169
Productos Químicos, Farmacéuticos y de Laboratorio	133,291,704	113,935,527	247,227,231	48,729,268	47,036,413	198,497,963
Combustibles, Lubricantes y Aditivos	7,834,378	4,909,094	12,743,472	5,280,916	4,897,246	7,462,556
Vestuario, Blancos, Prendas de Protección y Artículos Deportivos	7,528,503	7,244,033	14,772,536	442,266	442,266	14,330,270
Materiales y Suministros Para Seguridad	0	0	0	0	0	0
Herramientas, Refacciones y Accesorios Menores	2,195,287	3,434,508	5,629,795	570,225	552,989	5,059,570
Servicios Generales	66,153,434	248,294,989	314,448,423	46,501,967	45,178,795	267,946,456
Servicios Básicos	15,311,520	12,602,448	27,913,968	7,347,781	7,286,078	20,566,187
Servicios de Arrendamiento	2,998,338	2,554,405	5,552,743	723,200	723,200	4,829,543
Servicios Profesionales, Científicos, Técnicos y Otros Servicios	15,538,042	94,987,915	110,525,957	20,955,477	20,901,340	89,570,480
Servicios Financieros, Bancarios y Comerciales	5,534,537	8,480,533	14,015,070	5,535,133	5,465,187	8,479,937
Servicios de Instalación, Reparación, Mantenimiento y Conservación	20,139,443	80,623,057	100,762,500	7,367,195	6,431,094	93,395,305
Servicios de Comunicación Social y Publicidad.	326,003	21,502,041	21,828,044	130,997	130,997	21,697,047
Servicios de Traslado y Viáticos	4,350,021	22,619,157	26,969,178	1,166,811	1,025,837	25,802,367
Servicios Oficiales	1,418,426	1,442,722	2,861,148	237,390	202,590	2,623,758

Cuenta Pública 2015
SERVICIOS DE SALUD DE MORELOS
Estado Analítico del Ejercicio del Presupuesto de Egresos
Clasificación por Objeto del Gsto (Capítulo y Concepto)
Del 1 de enero al 31 de marzo de 2015

Concepto	Egresos					Subejercicio 6 = (3 - 4)
	Aprobado	Ampliaciones/ (Reducciones)	Modificado	Devengado	Pagado	
	1	2	3 = (1 + 2)	4	5	
Otros Servicios Generales	537,104	3,482,711	4,019,815	3,037,983	3,012,472	981,832
Transferencias, Asignaciones, Subsidios y Otras Ayudas	1,811,513	34,671,338	36,482,851	2,050,319	1,266,176	34,432,532
Transferencias Internas y Asignaciones al Sector Público	0	0	0	0	0	0
Transferencias al Resto del Sector Público	0	0	0	0	0	0
Subsidios y Subvenciones	220,125	5,383,768	5,603,893	1,032,975	248,832	4,570,918
Ayudas Sociales	45,000	29,287,570	29,332,570	114,000	114,000	29,218,570
Pensiones y Jubilaciones	1,546,388		1,546,388	903,344	903,344	643,044
Transferencias a Fideicomisos, Mandatos y Otros Análogos	0	0	0	0	0	0
Transferencias a la Seguridad Social	0	0	0	0	0	0
Donativos	0	0	0	0	0	0
Transferencias al Exterior	0	0	0	0	0	0
Bienes Muebles, Inmuebles e Intangibles	18,004,383	55,686,733	73,691,116	232,433	109,859	73,458,683
Mobiliario y Equipo de Administración	8,661,498	9,561,609	18,223,107	141,837	109,859	18,081,270
Mobiliario y Equipo Educativo y Recreativo	193,632	2,575,784	2,769,416	80,040		2,689,376
Equipo e Instrumental Médico y de Laboratorio	7,175,061	41,871,862	49,046,923	0	0	49,046,923
Vehículos y Equipo de Transporte	646,496	1,522,334	2,168,830	0	0	2,168,830
Equipo de Defensa y Seguridad	0	0	0	0	0	0
Maquinaria, Otros Equipos y Herramientas	1,122,325	155,144	1,277,469	10,556	0	1,266,913
Activos Biológicos	0	0	0	0	0	0
Bienes Inmuebles	0	0	0	0	0	0
Activos Intangibles	205,371	-	205,371	-	-	205,371
Inversión Pública	0	12,280,443	12,280,443	541,548	541,550	11,738,895
Obra Pública en Bienes de Dominio Público	0	0	0	0	0	0
Obra Pública en Bienes Propios	0	12,280,443	12,280,443	541,548	541,550	11,738,895
Proyectos Productivos y Acciones de Fomento	0	0	0	0	0	0
Inversiones Financieras y Otras Provisiones	0	0	0	0	0	0
Inversiones Para el Fomento de Actividades Productivas.	0	0	0	0	0	0
Acciones y Participaciones de Capital	0	0	0	0	0	0
Compra de Títulos y Valores	0	0	0	0	0	0
Concesión de Préstamos	0	0	0	0	0	0
Inversiones en Fideicomisos, Mandatos y Otros Análogos	0	0	0	0	0	0

Cuenta Pública 2015
SERVICIOS DE SALUD DE MORELOS
 Estado Analítico del Ejercicio del Presupuesto de Egresos
 Clasificación por Objeto del Gsto (Capítulo y Concepto)
 Del 1 de enero al 31 de marzo de 2015

Concepto	Egresos					Subejercicio
	Aprobado	Ampliaciones/ (Reducciones)	Modificado	Devengado	Pagado	
	1	2	3 = (1 + 2)	4	5	
Otras Inversiones Financieras	0	0	0	0	0	0
Provisiones para Contingencias y Otras Erogaciones Especiales	0	0	0	0	0	0
Participaciones y Aportaciones	297,465,983	271,185,114	26,280,869	0	0	26,280,869
Participaciones	0	0	0	0	0	0
Aportaciones	297,465,983	271,185,114	26,280,869			26,280,869
Convenios	0	0	0	0	0	0
Deuda Pública	0	0	0	0	0	0
Amortización de la Deuda Pública	0	0	0	0	0	0
Intereses de la Deuda Pública	0	0	0	0	0	0
Comisiones de la Deuda Pública	0	0	0	0	0	0
Gastos de la Deuda Pública	0	0	0	0	0	0
Costo por Coberturas	0	0	0	0	0	0
Apoyos Financieros	0	0	0	0	0	0
Adeudos de Ejercicios Fiscales Anteriores (Adefas)	0	0	0	0	0	0
Total del Gasto	717,551,214	666,405,016	1,383,956,230	481,835,435	477,079,992	902,120,795

C.P. BARBARA M. RIOJAS GUERRA
 JEFE DEPTO. INTEGRACION PRESUPUESTAL

LIC. HILARIO ORTIZ GOMEZ
 SUBDIRECTOR DE RECURSOS FINANCIEROS

LIC. ANDRIK RUIZ DE CHAVEZ ARISTA
 DIRECTOR DE ADMINISTRACION

DRA. ANGELA PATRICIA MORA GONZALEZ
 DIRECTOR DE SSM

Cuenta Pública 2015
SERVICIOS DE SALUD DE MORELOS
 Estado Analítico del Ejercicio del Presupuesto de Egresos
 Clasificación Funcional (Finalidad y Función)
 Del 1 de enero al 31 de marzo 2015

Concepto	Egresos					Subejercicio 6 = (3 - 4)
	Aprobado	Ampliaciones/ (Reducciones)	Modificado	Devengado	Pagado	
	1	2	3 = (1 + 2)	4	5	
Gobierno	0	0	0	0	0	0
Legislación	0	0	0	0	0	C
Justicia	0	0	0	0	0	C
Coordinación de la Política de Gobierno	0	0	0	0	0	C
Relaciones Exteriores	0	0	0	0	0	C
Asuntos Financieros y Hacendarios	0	0	0	0	0	C
Seguridad Nacional	0	0	0	0	0	C
Asuntos de Orden Público y de Seguridad Interior	0	0	0	0	0	C
Otros Servicios Generales	0	0	0	0	0	C
Desarrollo Social	717,551,214	666,405,016	1,383,956,230	481,835,435	477,079,992	902,120,795
Protección Ambiental	0	0	0	0	0	0
Vivienda y Servicios a la Comunidad	0	0	0	0	0	0
Salud	717,551,214	666,388,667	1,383,939,881	481,819,086	477,063,643	902,120,795
Recreación, Cultura y Otras Manifestaciones Sociales	0	16,349	16,349	16,349	16,349	0
Educación	0	0	0	0	0	0
Protección Social	0	0	0	0	0	0
Otros Asuntos Sociales	0	0	0	0	0	0
Desarrollo Económico	0	0	0	0	0	0
Asuntos Económicos, Comerciales y Laborales en General	0	0	0	0	0	0
Agropecuaria, Silvicultura, Pesca y Caza	0	0	0	0	0	0
Combustibles y Energía	0	0	0	0	0	0
Minería, Manufacturas y Construcción	0	0	0	0	0	0
Transporte	0	0	0	0	0	0
Comunicaciones	0	0	0	0	0	0
Turismo	0	0	0	0	0	0
Ciencia, Tecnología e Innovación	0	0	0	0	0	0
Otras Industrias y Otros Asuntos Económicos	0	0	0	0	0	0
Otras no Clasificadas en Funciones Anteriores	0	0	0	0	0	0

SERVICIOS DE SALUD DE MORELOS
 Estado Analfítico del Ejercicio del Presupuesto de Egresos
 Clasificación Funcional (Finalidad y Función)
 Del 1 de enero al 31 de marzo 2015

Concepto	Egresos					Subejercicio 6 = (3 - 4)
	Aprobado	Ampliaciones/ (Reducciones)	Modificado	Devengado	Pagado	
	1	2	3 = (1 + 2)	4	5	
Transacciones de la Deuda Publica / Costo Financiero de la Deuda	0	0	0	0	0	0
Transferencias, Participaciones y Aportaciones entre Diferentes Niveles y Ordenes de Gobierno	0	0	0	0	0	0
Saneamiento del Sistema Financiero	0	0	0	0	0	0
Adeudos de Ejercicios Fiscales Anteriores	0	0	0	0	0	0
Total del Gasto	717,551,214	666,405,016	1,383,956,230	481,935,435	477,079,992	902,120,795

C.P. BARBARA M. RICHAS GUERRA
 JEFE DEPTO. INTEGRACION PRESUPUESTAL

LIC. HILARIO ORTIZ GOMEZ
 SUBDIRECTOR DE RECURSOS FINANCIEROS

LIC. ANDRIK RUIZ DE CHAVEZ ARISTA
 DIRECTOR DE ADMINISTRACION

DRA. ANGELA PATRICIA MORA GONZALEZ
 DIRECTOR DE SSM



Información Programática

CUENTA PÚBLICA | 2015
SERVICIOS DE SALUD DE MORELOS

Cuenta Pública 2015
SERVICIOS DE SALUD DE MORELOS
Gasto por Categoría Programática
Del 1 de enero al 31 de marzo 2015

Concepto	Egresos					Subejercicio 6 = (3 - 4)
	Aprobado	Ampliaciones/ (Reducciones)	Modificado	Devengado	Pagado	
	1	2	3 = (1 + 2)	4	5	
Programas						
Subsidios: Sector Social y Privado o Entidades Federativas y Municipios	0	0	0	0	0	0
Sujetos a Reglas de Operación			0			0
Otros Subsidios			0			0
Desempeño de las Funciones	0	0	0	0	0	0
Prestación de Servicios Públicos			0			0
Provisión de Bienes Públicos			0			0
Planeación, seguimiento y evaluación de políticas públicas			0			0
Promoción y fomento			0			0
Regulación y supervisión			0			0
Funciones de las Fuerzas Armadas (Únicamente Gobierno Federal)			0			0
Específicos			0			0
Proyectos de Inversión			0			0
Administrativos y de Apoyo	0	0	0	0	0	0
Apoyo al proceso presupuestario y para mejorar la eficiencia institucional			0			0
Apoyo a la función pública y al mejoramiento de la gestión			0			0
Operaciones ajenas			0			0
Compromisos	0	0	0	0	0	0
Obligaciones de cumplimiento de resolución jurisdiccional			0			0
Desastres Naturales			0			0
Obligaciones	0	0	0	0	0	0
Pensiones y jubilaciones			0			0
Aportaciones a la seguridad social			0			0
Aportaciones a fondos de estabilización			0			0
Aportaciones a fondos de inversión y reestructura de pensiones			0			0
Programas de Gasto Federalizado (Gobierno Federal)	717,551,214	666,405,016	1,383,956,230	481,835,435	477,079,992	902,120,795
Gasto Federalizado	717,551,214	666,405,016	1,383,956,230	481,835,435	477,079,992	902,120,795
Participaciones a entidades federativas y municipios			0			0
Costo financiero, deuda o apoyos a deudores y ahorradores de la banca			0			0
Adeudos de ejercicios fiscales anteriores			0			0
Total del Gasto	717,551,214	666,405,016	1,383,956,230	481,835,435	477,079,992	902,120,795

C.P. BARBARA MARTINEZ CUERRA
JEFE DEPTO. INTEGRACION PRESUPUESTAL

LIC. HILARIO ORTIZ GOMEZ
SUBDIRECTOR DE RECURSOS FINANCIEROS

LIC. ANDRIK RUIZ DE CHAVEZ ARISTA
DIRECTOR DE ADMINISTRACION

DRA. ANGELA PATRICIA MORA GONZALEZ
DIRECTOR DE SSM

Del 1 de enero al 31 de marzo de 2015

Concepto	Estimado	Devengado	Pagado ³
I. Ingresos Presupuestarios (I=1+2)	530,007,087	814,407,426	727,618,957
1. Ingresos del Gobierno de la Entidad Federativa ¹	530,007,087	736,511,562	663,876,780
2. Ingresos del Sector Paraestatal ¹	0	77,895,864	63,742,177
II. Egresos Presupuestarios (II=3+4)	717,551,214	481,835,435	477,079,993
3. Egresos del Gobierno de la Entidad Federativa ²	717,551,214	481,835,435	477,079,993
4. Egresos del Sector Paraestatal ²	0	0	0
III. Balance Presupuestario (Superávit o Déficit) (III = I - II)	- 187,544,127	332,571,991	250,538,964

Concepto	Estimado	Devengado	Pagado ³
III. Balance presupuestario (Superávit o Déficit)	- 187,544,127	332,571,991	250,538,964
IV. Intereses, Comisiones y Gastos de la Deuda	0	0	0
V. Balance Primario (Superávit o Déficit) (V= III - IV)	- 187,544,127	332,571,991	250,538,964

Concepto	Estimado	Devengado	Pagado ³
A. Financiamiento	0	0	727,618,957
B. Amortización de la deuda	0	0	-
C. Endeudamiento ó desendeudamiento (C = A - B)	0	0	727,618,957

- 1 Los Ingresos que se presentan son los ingresos presupuestario totales sin incluir los ingresos por financiamientos. Los Ingresos del Gobierno de la Entidad Federativa corresponden a los del Poder Ejecutivo, Legislativo Judicial y Autónomos
- 2 Los egresos que se presentan son los egresos presupuestarios totales sin incluir los egresos por amortización. Los egresos del Gobierno de la Entidad Federativa corresponden a los del Poder Ejecutivo, Legislativo, Judicial y Órganos
- 3 Para Ingresos se reportan los ingresos recaudados; para egresos se reportan los egresos pagados