



GOBIERNO DEL ESTADO  
DE MORELOS  
2006 - 2012  
*Dedicado a ti*

SERVICIOS DE SALUD DE MORELOS  
DIRECCIÓN DE ADMINISTRACIÓN  
SUBDIRECCIÓN DE RECURSOS FINANCIEROS  
DEPARTAMENTO DE CONTROL PRESUPUESTAL Y CONTABILIDAD

# Informe Cuenta Pública Primer Trimestre del 2012



A.



GOBIERNO DEL ESTADO  
DE MORELOS  
1950 - 2014  
*Dedicada a ti*

SERVICIOS DE SALUD DE MORELOS  
DIRECCION DE ADMINISTRACION. SUBDIRECCION DE RECURSOS FINANCIEROS  
DEPARTAMENTO DE CONTROL PRESUPUESTAL Y CONTABILIDAD  
ESTADO DE SITUACION FINANCIERA AL 31 DE MARZO DEL 2012  
(miles de pesos)



ACTIVO	31-MAR-12	31-DIC-11	PASIVO	31-MAR-12	31-DIC-11
<b>ACTIVO CIRCULANTE</b>			<b>PASIVO CIRCULANTE</b>		
<b>EFFECTIVO Y EQUIVALENTES DE EFFECTIVO</b>			<b>CUENTAS POR PAGAR A CORTO PLAZO</b>		
BANCOS/TESORERIA	432,353	532,194	SERVICIOS PERSONALES POR PAGAR A CORTO PLA	14,341	8,362
<b>DERECHOS A RECIBIR EFFECTIVO O EQUIVALENTE</b>			PROVEEDORES POR PAGAR A CORTO PLAZO	217,580	473,042
CUENTAS POR COBRAR	131,131	375,339	CONTRATISTAS POR OBRAS PUBLICAS POR PAGAR	33,721	37,822
DEUDORES DIVERSO	73,705	64,404	RETENCIONES Y CONTRIBUCIONES POR PAGAR	43,353	89,466
<b>DERECHOS A RECIBIR BIENES O SERVICIOS</b>			<b>TOTAL DE PASIVO</b>	<b>308,995</b>	<b>608,692</b>
ANTICIPO A CONTRATISTAS POR OBRA	8,538	9,159	<b>HACIENDA PUBLICA / PATRIMONIO</b>		
<b>INVENTARIOS</b>			<b>HACIENDA PUBLICA /PATRIMONIO GENERADO</b>	<b>1,428,706</b>	<b>1,517,986</b>
BIENES EN TRANSITO	344,322	428,290	RESULTADO DEL EJERCICIO AHORRO / (DESAHORR)	-23,975	355,584
<b>ALMACENES</b>			<b>RESULTADO DE EJERCICIOS ANTERIORES</b>	<b>1,517,986</b>	<b>1,541,138</b>
ALMACEN DE MATERIALES Y SUM. DE C	64,613	63,341	RESULTADO DE EJERCICIOS ANTERIORES	1,517,986	1,541,138
<b>ACTIVO NO CIRCULANTE</b>			<b>RECTIFICACIONES DE RESULTADOS DE</b>		
<b>BIENES INMUEBLES, INFRAESTRUCTURA Y CONSTRUCCIONES EN PROCESO</b>			<b>EJERCICIOS ANTERIORES</b>	<b>-65,305</b>	<b>-378,736</b>
EDIFICIOS NO HABITACIONALES	68,110	66,867	CAMBIOS EN POLITICAS CONTABLES	-65,305	-378,736
CONSTRUCCIONES EN PROCESO	28,599	30,143			
<b>BIENES MUEBLES</b>					
MOBILIARIO Y EQUIPO DE ADMINISTRAC	128,037	121,283			
MOBILIARIO Y EQPO EDUCACIONAL Y RI	4,335	4,318			
EQUIPO E INSTRUMENTAL MEDICO Y DE	348,678	330,286			
EQUIPO DE TRANSPORTE	71,618	69,133			
MAQUINARIA, OTROS EQPOS Y HERRAM	32,823	31,082			
<b>ACTIVOS INTANGIBLES</b>					
SOFTWARE	839	839			
<b>TOTAL DE ACTIVOS</b>	<b>1,737,701</b>	<b>2,126,678</b>	<b>TOTAL DE PASIVO Y HACIENDA PUBLICA / PATRIMONIO</b>	<b>1,737,701</b>	<b>2,126,678</b>

ELABORO

C.P. ELISA ZARAGOZA RODRIGUEZ  
JEFA DEL DEPARTAMENTO DE CONTROL  
PRESUPUESTAL Y CONTABILIDAD

REVISÓ

C.P. EVA QUEZADA GARCIA  
SUBDIRECTORA DE RECURSOS FINANCIEROS

VALIDÓ

LIC. MARIO ALBERTO OLIVA RUIZ  
DIRECTOR DE ADMINISTRACION

Vo Bo.

DR. JOSE ANTONIO RODRIGUEZ VARGAS  
DIRECTOR GENERAL DE  
SERVICIOS DE SALUD DE MORELOS



GOBIERNO DEL ESTADO  
DE MORELOS  
1991 2012  
*Dedicado a ti*

SERVICIOS DE SALUD DE MORELOS  
DIRECCION DE ADMINISTRACION-SUBDIRECCION DE RECURSOS FINANCIEROS  
DEPARTAMENTO DE CONTROL PRESUPUESTAL Y CONTABILIDAD



ESTADO DE ACTIVIDADES DEL 1o. DE ENERO AL 31 DE MARZO DEL 2012  
(miles de pesos)

	31-MAR-12	31-DIC-11
<b>INGRESOS Y OTROS BENEFICIOS</b>		
INGRESOS DE GESTION	7,808	29,597
INGRESOS POR VENTA DE BIENES Y SERVICIOS	7,808	29,597
<b>PARTICIPACIONES Y APORTACIONES</b>		
APORTACIONES	347,662	2,250,938
CONVENIOS		2,106,704
		144,234
<b>OTROS INGRESOS Y BENEFICIOS</b>		
OTROS INGRESOS DE EJERCICIOS ANTERIORES	167	111,596
INTERESES GANADOS		91,788
OTROS INGRESOS Y BENEFICIOS	167	18,448
		1,360
<b>TOTAL DE INGRESOS Y BENEFICIOS</b>	<b>355,637</b>	<b>2,392,131</b>
<b>GASTOS Y OTRAS PERDIDAS</b>		
GASTOS DE FUNCIONAMIENTO	379,612	2,036,547
SERVICIOS PERSONALES	342,286	1,494,274
MATERIALES Y SUMINISTROS	4,645	241,244
SERVICIOS GENERALES	27,047	208,234
SUBSIDIOS Y SUBVENCIONES	5,634	1,588
GASTOS DE CAPITAL		91,207
<b>TOTAL DE GASTOS Y OTRAS PERDIDAS</b>	<b>379,612</b>	<b>2,036,547</b>
<b>AHORRO / (DESAHORRO) DEL EJERCICIO</b>	<b>-23,975</b>	<b>355,584</b>

ELABORÓ

C.P. ELISA ZARAGOZA RODRIGUEZ  
JEFA DEL DEPARTAMENTO DE CONTROL  
PRESUPUESTAL Y CONTABILIDAD

REVISÓ

C.P. EVA QUEZADA GARCIA  
SUBDIRECTORA DE RECURSOS FINANCIEROS

V.Bo.

LIC. MARIO ALBERTO OLIVA RUIZ  
DIRECTOR DE ADMINISTRACION

VALIDÓ

DR. JOSE ANTONIO RODRIGUEZ VARGAS  
DIRECTOR GENERAL DE LOS  
SERVICIOS DE SALUD DE MORELOS



**SERVICIOS DE SALUD DE MORELOS**  
**DIRECCION DE ADMINISTRACION-SUBDIRECCION DE RECURSOS FINANCIEROS**  
**DEPARTAMENTO DE CONTROL PRESUPUESTAL Y CONTABILIDAD**  
**ESTADO DE VARIACIONES EN LA HACIENDA PUBLICA / PATRIMONIO**  
**DEL 1o. DE ENERO AL 31 DE MARZO DEL 2012**  
(miles de pesos)



Concepto	Hacienda Pública/Patrimonio o contribuido	Hacienda Pública/ Patrimonio Generado de Ejercicios Anteriores	Hacienda Pública/ Patrimonio Generado del Ejercicio	Ajustes por cambios de valor	Total
<b>HACIENDA PUBLICA/PATRIMONIO NETO AL FINAL DEL EJERCICIO ANTERIOR</b>		1,517,986			
Rectificaciones de Resultados de Ejercicios Anter.					
Cambios en Políticas Contables y Cambios por Errores Contables			-65,305		
<b>Patrimonio Neto Inicial Ajustado del Ejercicio 2010</b>		1,517,986			
<b>Variaciones de la Hacienda Pública/Patrimonio Neto del Ejercicio</b>					
Otras Variaciones de la Hacienda Pública/ Patrimonio Neto					
<b>Hacienda Pública/Patrimonio Neto al Final del Ejercicio 2010</b>					
<b>Cambios en la Hacienda Pública/Patrimonio 2011</b>					
Actualizaciones y Donaciones de Capital					
<b>Variaciones de la Hacienda Pública/Patrimonio Neto del Ejercicio</b>					
Resultados del Ejercicio: Ahorro/(Desahorro)			-23,975		
Otras Variaciones del Patrimonio Neto					
<b>Saldo Neto en la Hacienda Pública /Patrimonio</b>		1,517,986	-89,280		1,428,706

ELABORÓ  
C.P. ELISA ZARAGOZA RODRIGUEZ  
JEFA DEL DEPARTAMENTO DE CONTROL  
PRESUPUESTAL Y CONTABILIDAD

REVISÓ  
C.P. EVA QUEZADA GARCIA  
SUBDIRECTORA DE RECURSOS  
FINANCIEROS

Va. B.   
LIC. MARIO ALBERTO OLIVA RUIZ  
DIRECTOR DE ADMINISTRACION

VALIDÓ   
DR. JOSE ANTONIO RODRIGUEZ VARGAS  
DIRECTOR GENERAL DE  
SERVICIOS DE SALUD DE MORELOS




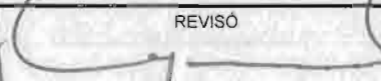
SERVICIOS DE SALUD DE MORELOS  
 DIRECCION DE ADMINISTRACION-SUBDIRECCION DE RECURSOS FINANCIEROS  
 DEPARTAMENTO DE CONTROL PRESUPUESTAL Y CONTABILIDAD

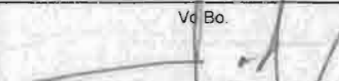



ESTADO DE FLUJOS DE EFECTIVO DEL 1° DE ENERO AL 31 DE MARZO DEL 2012  
 (miles de pesos)

O R I G E N			A P L I C A C I O N		
	31-MAR-12	31-DIC-11		31-MAR-12	31-DIC-11
<b>INGRESOS POR VENTA DE BIENES Y SERVICIOS</b>	7,808	29,597	<b>GASTOS DE FUNCIONAMIENTO</b>		
<b>PARTICIPACIONES Y APORTACIONES</b>			SERVICIOS PERSONALES	342,286	1,494,274
APORTACIONES	347,662	2,106,704	MATERIALES Y SUMINISTROS	4,645	241,244
CONVENIOS		144,234	SERVICIOS GENERALES	27,047	208,234
<b>OTROS INGRESOS Y BENEFICIOS</b>			SUBSIDIOS Y SUBVENCIONES	5,634	1,588
OTROS INGRESOS DE EJERCICIOS ANTERIORES		91,788	BIENES MUEBLES E INMUEBLES		91,207
INTERESES GANADOS		18,448	<b>TOTAL DE GASTOS DE FUNCIONAMIENTO</b>	<b>379,612</b>	<b>2,036,547</b>
OTROS INGRESOS Y BENEFICIOS	167	1,360	<b>FLUJOS NETOS DE EFECTIVO POR ACTIVIDADES DE OPERACIÓN</b>		
<b>TOTAL DE INGRESOS Y BENEFICIOS</b>	<b>355,637</b>	<b>2,392,131</b>			
<b>FLUJOS DE EFECTIVO DE LAS ACTIVIDADES DE INVERSION</b>			<b>A P L I C A C I O N</b>		
<b>O R I G E N</b>			BIENES MUEBLES E INMUEBLES	30,632	144,084
BIENES MUEBLES E INMUEBLES			CONSTRUCCIONES EN PROCESO	30,632	144,084
CONSTRUCCIONES EN PROCESO	1,543	2,876	<b>FLUJOS NETOS DE EFECTIVO POR ACTIVIDADES DE INVERSION</b>		
OTROS	1,543	2,876			
<b>FLUJOS DE EFECTIVO DE LAS ACTIVIDADES DE FINANCIAMIENTO</b>			<b>A P L I C A C I O N</b>		
<b>O R I G E N</b>			INCREMENTO DE ACTIVOS FINANCIEROS	10,572	127,560
ENDEUDAMIENTO NETO			SERVICIO DE LA DEUDA	305,677	
INCREMENTO DE OTROS PASIVOS	5,979	148,865	DISMINUCION DE OTROS PASIVOS		
DISMINUCION DE ACTIVOS FINANCIEROS	244,829	14,622	RECTIFIC. A RESULTADO DE EJERCICIOS ANTERIORES	65,304	204,040
DISMINUCION OTROS ACTIVOS	83,968		<b>FLUJOS NETOS EFECTIVO ACTIV FINANCIAMIENTO</b>	<b>381,553</b>	<b>331,600</b>
	334,776	163,487			
<b>INCREMENTO/(DISMINUCION) NETA EN EFECTIVO Y BANCOS</b>				<b>432,353</b>	<b>532,194</b>
SALDO AL INICIO DEL EJERCICIO	532,194	485,931			
SALDO AL FINAL DEL EJERCICIO				<b>1,224,150</b>	<b>3,044,425</b>
	<b>1,224,150</b>	<b>3,044,425</b>			

ELABORÓ  
  
 C.P. ELISA ZARAGOZA RODRIGUEZ  
 JEFA DEL DEPARTAMENTO DE CONTROL  
 PRESUPUESTAL Y CONTABILIDAD

REVISÓ  
  
 C.P. EVA QUEZADA GARCIA  
 SUBDIRECTORA DE RECURSOS FINANCIEROS

Vc Bo.  
  
 LIC. MARIO ALBERTO OLIVA RUIZ  
 DIRECTOR DE ADMINISTRACION

VALIDÓ  
  
 DR. JOSE ANTONIO RODRIGUEZ VARGAS  
 DIRECTOR GENERAL DE  
 SERVICIOS DE SALUD DE MORELOS



GOBIERNO DEL ESTADO  
DE MORELOS  
2009 - 2012

*Dedicado a ti*

SERVICIOS DE SALUD DE MORELOS  
DIRECCION DE ADMINISTRACION-SUBDIRECCION DE RECURSOS FINANCIEROS  
DEPARTAMENTO DE CONTROL PRESUPUESTAL Y CONTABILIDAD  
REPORTE ANALITICO DEL ACTIVO DEL 1o. DE ENERO AL 31 DE MARZO DEL 2012



(miles de pesos)

CUENTA CONTABLE		SALDO INICIAL (SI)	CARGOS DEL PERIODO	ABONOS DEL PERIODO	SALDO FINAL (SF)	FLUJO DEL PERIODO
<b>1</b>	<b>ACTIVO</b>	<b>2,126,678</b>	<b>5,437,619</b>	<b>5,826,596</b>	<b>1,737,701</b>	<b>388,977</b>
1.1	<b>ACTIVO CIRCULANTE</b>	<b>1,472,728</b>	<b>5,406,986</b>	<b>5,825,053</b>	<b>1,054,661</b>	<b>418,067</b>
1.1.1	<b>Efectivo y Equivalentes</b>	<b>532,194</b>	<b>4,916,285</b>	<b>5,016,126</b>	<b>432,353</b>	<b>99,841</b>
1.1.1.2	Bancos/Tesorería	532,194	4,916,285	5,016,126	432,353	99,841
1.1.2	<b>Derechos a Recibir Efectivo o Equivalentes</b>	<b>439,743</b>	<b>428,231</b>	<b>663,138</b>	<b>204,836</b>	<b>234,907</b>
1.1.2.2	Cuentas por Cobrar a Corto Plazo	375,339	355,470	599,678	131,131	244,208
1.1.2.3	Deudores Diversos por Cobrar a Corto Plazo	64,404	72,761	63,461	73,705	-9,301
1.1.3	<b>Derechos a Recibir Bienes o Servicios</b>	<b>9,159</b>	<b>0</b>	<b>622</b>	<b>8,537</b>	<b>622</b>
1.1.3.4	Anticipo a Contratistas por Obras Públicas a Corto Plazo	9,159	0	622	8,537	622
1.1.4	<b>Inventarios</b>	<b>428,290</b>	<b>6,788</b>	<b>90,756</b>	<b>344,322</b>	<b>83,968</b>
1.1.4.5	Bienes en Tránsito	428,290	6,788	90,756	344,322	83,968
1.1.5	<b>Almacenes</b>	<b>63,341</b>	<b>55,683</b>	<b>54,411</b>	<b>64,613</b>	<b>-1,272</b>
1.1.5.1	Almacén de Materiales y Suministro de Consumo	63,341	55,682,643	54,411	64,612,677	-64,549,336
1.2	<b>ACTIVO NO CIRCULANTE</b>	<b>653,950</b>	<b>30,632</b>	<b>1,544</b>	<b>683,039</b>	<b>-29,089</b>
1.2.3	<b>Bienes Inmuebles, Infraestructura y Construcciones en P</b>	<b>97,009</b>	<b>1,244</b>	<b>1,544</b>	<b>96,709</b>	<b>300</b>
1.2.3.3	Edificios no Habitacionales	66,867	1,244	0	68,110	-1,243
1.2.3.6	Construcciones en Proceso en Bienes Propios	30,142	0	1,544	28,599	1,543
1.2.4	<b>Bienes Muebles</b>	<b>556,102</b>	<b>29,389</b>	<b>0</b>	<b>585,491</b>	<b>-29,389</b>
1.2.4.1	Mobiliario y Equipo de Administración	121,283	6,754	0	128,037	-6,754
1.2.4.2	Mobiliario y Equipo Educativo y Recreativo	4,318	17	0	4,335	-17
1.2.4.3	Equipo e Instrumental Médico y de Laboratorio	330,286	18,391	0	348,678	-18,392
1.2.4.4	Equipo de Transporte	69,133	2,485	0	71,618	-2,485
1.2.4.6	Maquinaria, Otros Equipos y Herramientas	31,082	1,741	0	32,823	-1,741
1.2.5	<b>Activos Intangibles</b>	<b>839</b>	<b>0</b>	<b>0</b>	<b>839</b>	<b>0</b>
1.2.5.1	Software	839	0	0	839	0

ELABORÓ

C.P. ELISA ZARAGOZA RODRIGUEZ  
JEFA DEL DEPARTAMENTO DE CONTROL  
PRESUPUESTAL Y CONTABILIDAD

REVISÓ

C.P. EVA QUEZADA GARCIA  
SUBDIRECTORA DE RECURSOS  
FINANCIEROS

Vo.Bo

LIC. MARIO ALBERTO OLIVA RUIZ  
DIRECTOR DE ADMINISTRACION

VALIDÓ

DR. JOSE ANTONIO RODRIGUEZ VARGAS  
DIRECTOR GENERAL DE  
SERVICIOS DE SALUD DE MORELOS



## Notas a los Estados Financieros del Primer Trimestre del 2012

### INTRODUCCIÓN

Las presentes Notas forman parte integrante de los Estados Financieros al 31 de Marzo del 2012, del Organismo Público Descentralizado denominado Servicios de Salud de Morelos, que explican la conformación del saldo de las cuentas más relevantes.

#### ANTECEDENTES

Servicios de Salud de Morelos es un Organismo Público Descentralizado, creado mediante Decreto Número Ochocientos Veinticuatro y publicado en el Periódico Oficial "Tierra y Libertad" el día 27 de noviembre de 1996.

#### MISION

Brindar servicios de salud de atención preventiva y curativa a la población no asegurada y a la afiliada al sistema de protección social en salud y proteger a la población en general contra riesgos sanitarios.

La contabilidad del Organismo Público Descentralizado denominado: Servicios de Salud de Morelos, esta integrada por el registro de las operaciones de los diferentes Centros de Trabajo y Fuentes de Financiamiento.

Para cumplir con lo que establece la Ley General de Contabilidad Gubernamental y con la normatividad en la materia emitida por el Consejo Nacional de Armonización Contable "CONAC", se instaló el Sistema para el registro contable y presupuestal de las operaciones de Servicios de Salud de Morelos denominado SCODAP.

Por el momento este Sistema no está habilitado para el registro contable por Centro de Trabajo o Empresa Contable, sino que emite información contable de manera consolidada de todas las fuentes de financiamiento.

El control por fuente de financiamiento se lleva a cabo en el registro presupuestal de los egresos.

La contabilidad de Servicios de Salud de Morelos se registra de conformidad con el Catálogo de Cuentas contable y presupuestal del Nuevo Manual de Contabilidad Gubernamental, emitido por el CONAC, y de conformidad a las normas y metodología emitida en la materia.

Los Hospitales y Jurisdicciones Sanitarias reciben ingresos provenientes del presupuesto federal, estatal y cuotas de recuperación y de la aportación solidaria federal para el pago de gastos menores en la realización de sus actividades.

Todas las operaciones de Servicios de Salud de Morelos, se registran con fundamento en el Postulado Básico de Contabilidad Gubernamental denominado "Valuación" las operaciones se registran en moneda nacional y a su costo de adquisición por lo tanto los Estados Financieros bajo este Postulado, muestran los valores a costo histórico y no los del mercado.



SERVICIOS DE SALUD DE MORELOS  
DIRECCIÓN DE ADMINISTRACIÓN  
SUBDIRECCIÓN DE RECURSOS FINANCIEROS  
DEPARTAMENTO DE CONTROL PRESUPUESTAL Y CONTABILIDAD



**NOTAS AL ESTADO DE SITUACION FINANCIERA**

NOTA 1.- La disponibilidad en la cuenta de **Bancos** al cierre del mes de Marzo del 2012, se integra de la siguiente manera:

Recurso	Saldo
Aportaciones FASSA	128,743,378.50
Aportaciones Solidaria Federal del Seguro Popular	102,297,016.52
Recurso Estatal Servicios Personales	12,097,402.95
Recursos del Seguro Médico para una Nueva Generación	46,594,746.37
Gastos Catastróficos	26,030,308.98
Aportación Solidaria Estatal	11,657,782.77
Recurso SINOS	16,118,024.00
Programa Desarrollo Humano Oportunidades	7,962,706.85
Programa de Infraestructura Física (DGDIF-2010)	11,516,305.86
Programa Caravanas de la Salud	11,113,309.94
Recursos AFASPE	17,596,832.22
Rendimientos Financieros Convenios 2005,2008 y 2009	10,479,982.93
Cuotas de Recuperación	6,083,139.44
Otros	24,061,669.66
<b>TOTAL</b>	<b>432,352,606.99</b>

NOTA 2.- El saldo de la cuenta **Cuentas por Cobrar** al mes de Marzo del 2012, es por **\$131,131,254.73** y se integra principalmente por los importes pendientes de transferir por las Instancias correspondientes de los recursos autorizados en el ejercicio 2011, así como de las Cuotas de Recuperación pendientes de depositar por las Unidades Hospitalarias:

**Recursos del ejercicio 2012, 2011 y 2010 pendientes de radicar:**

Deudor	Recurso	Saldo
Comisión Nacional de Protección Social en Salud	2% del Fondo de Previsión Presupuestal 2009 (del ejercicio 2010 )	49,960,544.00
Régimen Estatal de Protección Social en Salud	Aportación Solidaria Estatal 2011	52,500,000.00
Gobierno del Estado de Morelos	AFASPE 2011	4,605,890.83
Gobierno del Estado de Morelos	Rendimientos Financieros de Convenios de Infraestructura PEF-2005, 2008 y 2009 (Autorizado en 2011)	7,873,497.48
Gobierno del Estado de Morelos	Programa de Atención para la Insuficiencia Renal 2011	15,400,000.00
Gobierno del Estado de Morelos	Recurso Federal Ramo 33, Servicios Pers. Remanente Febrero 2012	192,708.40
Unidades Hospitalarias	Cuotas de Recuperación 2012	598,614.02
	<b>TOTAL</b>	<b>131,131,254.73</b>

*[Handwritten signatures and initials]*





SERVICIOS DE SALUD DE MORELOS  
DIRECCIÓN DE ADMINISTRACIÓN  
SUBDIRECCIÓN DE RECURSOS FINANCIEROS  
DEPARTAMENTO DE CONTROL PRESUPUESTAL Y CONTABILIDAD



NOTA 3.- El saldo de la cuenta de **Deudores Diversos por \$73,705,007.59**, se integra de los saldos por concepto de Gastos a comprobar, créditos puente entre empresas contables, así como por operaciones transitorias derivado del registro de nóminas y su saldo se integra de la siguiente manera:

Deudor	Deudores Diversos	Créditos Puente	Saldo
Deudores Diversos Consolidado	5,313,659.17	68,391,348.42	73,705,007.59
<b>TOTAL</b>	<b>5,313,659.17</b>	<b>68,391,348.42</b>	<b>73,705,007.59</b>

NOTA 4.- La cuenta de **Anticipos a Contratistas por Obras Públicas**, refleja un saldo por amortizar por la cantidad de **\$8,537,731.66**, integrados como sigue:

Contratista	Contrato	Importe del Anticipo	Monto Pendiente de Amortizar
Oswel Construcciones, S.A. de C.V.	SDUOP-SSOP-DGN-L.P.F.-013/2011	2,407,540.80	2,407,540.80
Grupo MG Construcciones, S.A. de C.V.	SDUOP-SSOP-DGN-L.P.F.-027/2010	2,692,180.28	1,831,714.70
Capebo Construcciones, S.A. de C.V.	SDUOP-SSOP-DGN- I.R. 075/2011	1,061,248.18	1,061,248.18
EOP, S.A. de C.V.	SDUOP-SSOP-DGN- I.R. 016/2011	1,288,193.89	1,004,322.47
Salida Construcciones, S.A. de C.V.	SDUOP-SSOP-DGN- I.R. 076/2011	493,258.53	493,258.53
Car Ingeniería, Proyectos y Construcciones, S.A. de C.V.	SDUOP-SSOP-DGN- I.R. 077/2010	474,348.60	474,348.60
Seyka, S.A. de C.V.	SDUOP-SSOP-DGN- I.R. 077/2011	293,172.26	293,172.26
Corporativo de Construcción AAS, S.A. de C.V.	SDUOP-SSOP-DGN- I.R. 037/2010		260,932.19
Constructora IEORVA, S.A. de C.V.	SDUOP-SSOP-DGN- A.D. 136/2011	255,588.05	255,588.05
Otros			455,605.88
		<b>TOTAL</b>	<b>8,537,731.66</b>

NOTA 5.- Por lo que se refiere a la cuenta de **Bienes en Tránsito**, en esta cuenta se concentraron los saldos de las cuentas Mercancías por Recibir, Bienes Muebles por Recibir y Servicios por Recibir, su saldo de **\$344,321,999.72** representa el importe de los pedidos, contratos y órdenes de servicios comprometidos en diciembre de 2011 y que a la fecha no se han recibido los bienes y servicios, el monto más representativo lo constituye el convenio de terciarización de medicamentos. El saldo de la cuenta se muestra por partida de gasto como sigue:

Partida	Concepto	Saldo
25301	Medicinas y Productos Farmacéuticos	193,580,690.91
25401	Materiales, Accesorios y Suministros Médicos	92,924,249.14
25101	Productos Químicos	2,683,769.41
21101	Materiales y Útiles de Oficina	1,402,429.40
25901	Otros Productos Químicos	1,039,400.55
27101	Vestuario y Uniformes	866,243.09
25501	Materiales, Accesorios y Suministros de Laboratorio	527,195.16
21601	Materiales de Limpieza	495,225.41
27501	Blancos y Otros Productos Textiles	362,183.32
29601	Refacciones, Accesorios y Herram. De Eq. Transp.	241,186.08
Varias	Otros	1,197,750.04
	<b>TOTAL</b>	<b>295,320,322.51</b>

*[Handwritten signature]*



SERVICIOS DE SALUD DE MORELOS  
DIRECCIÓN DE ADMINISTRACIÓN  
SUBDIRECCIÓN DE RECURSOS FINANCIEROS  
DEPARTAMENTO DE CONTROL PRESUPUESTAL Y CONTABILIDAD



53101	Equipo Médico y de Laboratorio	12,976,855.42
56601	Maquinaria y Equipo Eléctrico	10,326,846.46
54103	Vehículos y Equipo Terrestre	3,806,112.87
51501	Equipo de Cómputo y de Tecnología	1,553,391.15
52101	Equipos y Aparatos Audiovisuales	1,006,617.02
51101	Mobiliario y Equipo de Administración	641,253.16
51901	Equipo de Administración	473,265.73
53201	Instrumental Médico y de Laboratorio	419,602.01
59101	Software	187,872.44
Varias	Otros	184,305.70
	<b>TOTAL</b>	<b>31,576,121.96</b>
33901	Subcontratación de Servicios con Terceros	3,361,521.70
35401	Instalación, Reparación y Mtt. De Equipo e Instrumental Méd. Y de Laboratorio	2,874,826.84
36101	Difusión de Mensajes S/Programas y Actividades Gubernamentales	2,071,827.99
35101	Mantenimiento y Conservación de Inmuebles p/la Prestación de Servicios	1,992,877.44
33401	Servicios Para Capacitación a Servidores Públicos	1,466,861.02
35701	Mantenimiento y Conserv de Maquinaria	1,188,432.37
33903	Servicios Integrales	684,250.51
Varias	Otros	3,784,957.38
	<b>TOTAL</b>	<b>17,425,555.25</b>

NOTA 6.- Las existencias en el **Almacén** al 31 de Marzo del 2012 por un importe de **\$64,612,676.93**, se integra de los bienes de consumo y bienes muebles adquiridos por las diferentes fuentes de financiamiento, para los distintos centros de trabajo, de operaciones realizadas en el Departamento de Almacén Central, de acuerdo al siguiente desglose:

Partida	Concepto	Importe
25301	Medicinas y Productos Farmacéuticos	20,122,558.58
25401	Materiales, Accesorios y Suministros Médicos	4,705,941.12
21101	Materiales y Útiles de Oficina	3,355,152.94
25501	Materiales, Accesorios y Suministros de Laboratorio	6,966,141.19
53101	Equipo Médico y de Laboratorio	11,826,727.77
51501	Bienes Informáticos	2,510,676.04
53201	Instrumental Médico y de Laboratorio	1,783,823.99
21601	Material de Limpieza	1,460,425.28
27101	Vestuario y Uniformes	1,289,996.59
51901	Equipo de Administración	983,116.43
56601	Maquinaria y Equipo Eléctrico y Electrónico	952,635.95
Varias	Varjas	8,655,481.05
<b>TOTAL</b>		<b>64,612,676.93</b>

*Handwritten signatures and initials*



SERVICIOS DE SALUD DE MORELOS  
DIRECCIÓN DE ADMINISTRACIÓN  
SUBDIRECCIÓN DE RECURSOS FINANCIEROS  
DEPARTAMENTO DE CONTROL PRESUPUESTAL Y CONTABILIDAD



NOTA 7.- El rubro de **Activo Fijo** se compone de los bienes muebles adquiridos por las diferentes fuentes de financiamiento, para los distintos centros de trabajo el cual generó un incremento de **\$30,632,480.79** haciendo un total de **\$654,440,516.40** y se integra de la siguiente manera:

Cuenta de Activo Fijo	Concepto	Saldo al 31/Dic/2011	Saldo al 31/Mzo/2012	Incrementos
1241	Mobiliario y Equipo de Administración	121,283,035.73	128,037,173.44	6,754,137.71
1242	Mobiliario y Equipo Educativo	4,317,872.70	4,334,771.23	16,898.53
1243	Equipo e Instrumental Médico y de Laboratorio	330,286,377.54	348,677,618.10	18,391,240.56
1244	Equipo de Transporte	69,133,137.74	71,618,414.54	2,485,276.80
1246	Maquinaria, Otros Equipos y Herramientas	31,081,549.45	32,822,946.44	1,741,396.99
1251	Software	839,286.75	839,286.75	0.00
1233	Inmuebles	66,866,775.76	68,110,305.96	1,243,530.20
	<b>TOTAL</b>	<b>623,808,035.67</b>	<b>654,440,516.40</b>	<b>30,632,480.79</b>

NOTA 8.- De la cuenta de **Construcciones en Proceso**, las obras más significativas relativas a este rubro son:

Contratista	Contrato	Proyecto	Importe del Contrato	Saldo en la Cuenta
Grupo MG Construcciones, S.A. de C.V.	SDUOP-SSOP-DGN- L.P.F.-027/2010	Fortalecimiento del Hospital General "Dr. Ernesto Meana San Román", Mpio. Jojutla	8,973,934.26	4,516,775.66
Oswel Construcciones, S.A. de C.V.	SDUOP-SSOP-DGN- I.R. 076/2011	Rehabilitación Conser. y Mto. de los Hospitales de Jojutla, Cuautla, Pte. De Ixtla, Temixco, Tetecala y Cuernavaca	8,025,136.02	8,025,136.02
EOP, S.A. de C.V.	SDUOP-SSOP-DGN- I.R. 016/2011	Remodelación CEYE, UCEN y Tococirugía en Hospital General "Dr. Rodolfo Becerril de la Paz" Tetecala	4,293,979.62	3,347,741.54
Capebo Construcciones, S.A. de C.V.	SDUOP-SSOP-DGN- I.R. 075/2011	Rehabilitación de los Centros de Salud de Cuernavaca, Jiutepec, Temixco, Tepoztlán y Xochitepec	3,537,493.92	3,537,493.920
Salida Construcciones, S.A. de C.V.	SDUOP-SSOP-DGN- I.R. 076/2011	Rehabilitación de los Centros de Salud Tlalnepantla, Tetela del Volcán, Ayala, Axochiapan Cuautla y Yautepec	1,644,195.08	1,644,195.08
Corporativo de Construcción AAS, S.A. de C.V.	SDUOP-SSOP-DGN- I.R. 037/2010	Construcción del Centro de Salud "Felipe Neri" Mpio. Tlalnepantla	3,013,073.06	1,256,469.80
Car Ingeniería, Proyectos y Construcciones, S.A. de C.V.	SDUOP-SSOP-DGN- I.R. 077/2010	Ampliación de los Centros de Salud, Popotlán, San Agustín Tetlama, Temoac, Jumiltepec, Huazulco y Amilcingo	1,581,162.00	1,581,162.00
Seyka, S.A. de C.V.	SDUOP-SSOP-DGN- I.R. 077/2011	Rehabilitación de los Centros de Salud Miacatlán, Coatlán del Río, Jojutla, Tlaltizapan, Tlaquiltenango y Zacatepec	977,240.86	977,240.86
Constructora IEORVA, S.A. de C.V.	SDUOP-SSOP-DGN- A.D. 136/2011	Terminación del Centro de Salud de Tequesquitengo	511,176.10	511,176.10
Otros				3,201,597.29
				28,598,988.27

*Handwritten signatures and initials*



SERVICIOS DE SALUD DE MORELOS  
DIRECCIÓN DE ADMINISTRACIÓN  
SUBDIRECCIÓN DE RECURSOS FINANCIEROS  
DEPARTAMENTO DE CONTROL PRESUPUESTAL Y CONTABILIDAD



NOTA 9.- El saldo de la cuenta de **Servicios Personales por Pagar** es por **\$14,340,934.66**, se integra del importe de compromisos por concepto de finiquitos pendientes de pagar y otros.

NOTA 10.- En la cuenta de **Proveedores por Pagar** se registran los pasivos por concepto de compra de bienes de consumo, bienes muebles y prestación de servicios, derivado del fincamiento de pedidos o celebración de contratos, así como movimientos internos entre empresas contables por concepto de "Créditos Puente". Cabe señalar que el adeudo más cuantitativo es el derivado del contrato de terciarización de medicamentos, siendo los adeudos por proveedor por los compromisos contraídos, los siguientes:

No.	Proveedor	Saldos
1	Nadro, S.A. de C.V.	79,778,818.25
2	Baxter, S.A. de C.V.	8,291,576.17
3	LABSSA, S.A de C.V.	4,742,528.08
4	Dicipa, S.A. de C.V.	3,006,508.66
5	Phillip Meade Santiago Dennis	2,060,160.00
6	Agencias SIS, S.A. de C.V.	1,988,298.00
7	Paredes Rosales Fausto Antonio	1,860,000.00
8	Valencia de la Rosa Edgar Rafael	1,816,809.68
9	SEESA Comunicaciones, S.A. de C.V.	1,752,723.97
10	Grupo Musec, S.A. de C.V.	1,740,662.43
11	Intekya, S.A. de C.V.	1,493,914.68
12	Ayala Hiromoto Mario	1,353,241.44
13	Rangel Vargas Liliana	1,300,463.92
14	Desarrolladora de Negocios Comerciales DNC, S.A. de C.V.	1,127,895.27
15	Infra, S.A. de C.V.	1,115,536.47
16	Corporativo Promédica de México, S.A. de C.V.	891,910.08
17	Mass Geosciences, S.A. de C.V.	870,291.86
18	Office Club, S.A. de C.V.	822,851.50
19	Gómez Toledo Bertha Josefina	816,791.81
20	Biorihluz, S.A. de C.V.	684,193.64
21	Laboratorio Clínico Polab, S.A. de C.V.	546,471.75
22	Salazar Vázquez María de la Luz	526,470.12
23	Arias Sahagún Alejandro Marcelino	493,410.03
24	General de Maquinaria Tecmac, S.A. de C.V.	481,346.26
25	Grupo Multiservicios Alcar, S.A. de C.V.	461,680.00
26	Créditos Puente entre empresas	31,428,968.57
27	Otros Proveedores	66,126,480.77
	<b>TOTAL</b>	<b>217,580,003.41</b>

*M. G. A-*





SERVICIOS DE SALUD DE MORELOS  
DIRECCIÓN DE ADMINISTRACIÓN  
SUBDIRECCIÓN DE RECURSOS FINANCIEROS  
DEPARTAMENTO DE CONTROL PRESUPUESTAL Y CONTABILIDAD



NOTA 11.- La cuenta de **Contratistas por Obras Públicas por Pagar**, cuyo saldo al cierre del trimestre es de **\$33,721,446.17**, se compone de la siguiente forma:

Contratista	Importe
Oswel Construcciones, S.A. de C.V.	8,025,136.02
Grupo MG Construcciones, S.A. de C.V.	6,174,989.46
Capebo Construcciones, S.A. de C.V.	3,537,493.92
EOP, S.A. de C.V.	3,347,741.54
Salida Construcciones, S.A. de C.V.	1,644,195.08
Car Ingeniería, Proyecto y Construcción, S.A. de C.V.	1,581,162.00
Corporativo de Construcción AAS, S.A. de C.V.	1,256,469.80
Seyka, S.A. de C.V.	801,521.51
Constructora IEORVA, S.A. de C.V.	462,235.25
Otros	6,890,501.59
<b>TOTAL</b>	<b>33,721,446.17</b>

NOTA 12.- El importe de las **Retenciones y Contribuciones por Pagar**, al 31 de marzo del 2012 por la cantidad de **\$43,352,662.91**, corresponden principalmente a terceros institucionales derivado del pago de nóminas, como sigue:

Concepto	Importe
Impuesto Sobre la Renta ( nóminas)	23,310,726.54
Fondo de Pensiones y Diversas prestaciones ISSSTE	6,235,790.81
Otros Descuentos de Nómina	6,050,349.29
Cuotas SAR-FOVISSSTE	3,440,553.26
Amortización y Seguro vivienda FOVISSSTE	2,809,849.80
Cuotas Sindicales SNTSS	1,226,161.88
Retenciones a Contratistas Obra	201,517.52
Retención 10% ISR Honorarios y Arrendamiento	53,997.12
Cuotas IMSS	23,716.69
<b>TOTAL</b>	<b>43,352,662.91</b>

NOTA 13.- Por cuanto al rubro de **Hacienda Pública/Patrimonio**, se hacen las siguientes observaciones:

- a) Se obtuvo un **Desahorro** (Déficit o Perdida) por la cantidad de **\$23,975,489.67**.
- b) Se aplicó **\$65,304,743.18** a la cuenta de **Rectificaciones de Resultados de Ejercicios Anteriores (2011)**, provenientes de los bienes y servicios recibidos durante el trimestre, los cuales se pasivaron y comprometieron en diciembre del 2011.

*Handwritten signatures and initials*



SERVICIOS DE SALUD DE MORELOS  
DIRECCIÓN DE ADMINISTRACIÓN  
SUBDIRECCIÓN DE RECURSOS FINANCIEROS  
DEPARTAMENTO DE CONTROL PRESUPUESTAL Y CONTABILIDAD



**NOTAS AL ESTADO DE ACTIVIDADES**

NOTA 14.-- El importe total de los **Ingresos** devengados en el trimestre Enero-Marzo del 2012, asciende a **\$355,637,161.26** y el monto radicado fue de **\$354,677,077.50** más **\$167,357.86** por concepto de otros ingresos, de acuerdo al siguiente detalle:

Rubro	Tipo	Cuenta Contable	Recurso	Importe
7. Ingresos por Venta de Bienes y Servicios	71. Ingresos por Venta de Bienes y Servicios	4173	<b>INGRESOS PROPIOS POR VENTA DE SERVICIOS.</b>	<b>7,974,949.46</b>
			Cuotas de Recuperación	7,807,591.60
			Ingresos por Sanciones	167,357.86
8. Participaciones y Aportaciones	82. Aportaciones	4212	<b>APORTACIONES</b>	<b>343,607,274.97</b>
			FASSA (RAMO 33) Servicios Personales	212,981,965.34
			FASSA (RAMO 33) Gasto de Operación	51,843,795.00
			FASSA (RAMO 33) Previsiones Salariales	3,515,133.00
			FASSA (RAMO 33) Gasto de Operación de Unidades Nuevas	17,153,847.00
			Aportación Estatal Servicios Pers.	33,852,289.00
			Aportación Médicos Pasantes y Residentes	4,713,305.11
			Gastos Catastróficos	13,590,904.00
			Seguro Médico Nueva Generación	5,956,036.52
8. Participaciones y Aportaciones	83. Convenios	4213	<b>CONVENIOS</b>	<b>0.00</b>
			<b>OTROS INGRESOS Y BENEFICIOS</b>	<b>4,054,936.83</b>
8. Participaciones y Aportaciones	82. Aportaciones	4391	Ingresos de Ejercicios Anteriores - Rendimientos Financieros Recursos FASSA 2008 y 2009	4,054,936.83
			<b>GRAN TOTAL.</b>	<b>355,637,161.26</b>

NOTA: Se informa que se encuentran pendientes de registrar los rendimientos financieros del trimestre, debido a la complejidad para su registro, por un monto de \$2,266,521.64.

NOTA 15.- Por lo que respecta al **Gasto de Operación**, el importe ejercido durante el período enero-marzo de 2012 en este rubro fue de **\$379,612,650.93**, el cual de conformidad al Clasificador por Tipo de Gasto y al Clasificador por Objeto del Gasto, se integra de la siguiente manera:

*Handwritten signatures and initials*



SERVICIOS DE SALUD DE MORELOS  
DIRECCIÓN DE ADMINISTRACIÓN  
SUBDIRECCIÓN DE RECURSOS FINANCIEROS  
DEPARTAMENTO DE CONTROL PRESUPUESTAL Y CONTABILIDAD



Tipo	Concepto	Capítulo	Concepto	Saldo	Porcentaje
1	Gasto Corriente	1000	Servicios Personales	342,286,274.75	90.17
1	Gasto Corriente	2000	Materiales y Suministros	4,645,132.98	1.22
1	Gasto Corriente	3000	Servicios Generales	27,047,570.01	7.13
1	Gasto Corriente	4000	Transferencias, Asignaciones y Subsidios	5,633,673.19	1.48
				<b>379,612,650.93</b>	<b>100.00%</b>

Es importante resaltar que por lo que se refiere al gasto del capítulo 2000 y 3000, el monto ejercido fue mínimo, en virtud de que durante el trimestre se recibieron bienes y servicios que se habían comprometido en el ejercicio 2011 y por lo tanto el gasto no es con cargo a este ejercicio, sino que afecta al resultado del ejercicio 2011 a través de la cuenta de Rectificaciones de Resultados de Ejercicio Anteriores.

NOTA 16.- El Resultado del ejercicio refleja un **Desahorro** (Déficit o Pérdida) por un monto de **\$23,975,489.67**, originado por la falta de ministración de recursos de diferentes Programas, ya que solo se recibieron ingresos de FASSA, Recurso Estatal Servicios Personales, Gastos Catastróficos y Seguro Médico para una Nueva Generación y propios por Cuotas de Recuperación.

NOTA 17.- El **Presupuesto Autorizado** para el Ejercicio Fiscal 2012, que se tiene conocimiento al cierre del 31 de marzo del 2012 de las diferentes fuentes de financiamiento, es del orden de **\$1,324,642,244.00**, más Ampliaciones al mes de Marzo del 2012 por **\$930,624,923.30**, hacen un total de **\$2,255,267,167.30** (Dos mil doscientos cincuenta y cinco millones doscientos sesenta y siete pesos 30/100 M.N. ) integrado de la siguiente manera:

Fuente	Recurso	Autorizado	Ampliación/ (Reducción)	total	Radicado al 31/Mar/12	Por Recibir al 31/Mar/12
<b>RAMO 33</b>	Fondo de Aportaciones para los Servicios de Salud FASSA Servicios Personales	902,311,411.00		902,311,411.00	212,789,256.94	689,522,154.06
	Fondo de Aportaciones para los Servicios de Salud FASSA Gasto de Operación e Inversión	194,951,273.00		194,951,273.00	51,843,795.00	143,107,478.00
	Fondo de Aportaciones para los Servicios de Salud FASSA Gasto de Operación de Unidades Nuevas	65,000,000.00		65,000,000.00	17,153,847.00	47,846,153.00
	Fondo de Aportaciones para los Servicios de Salud FASSA Previsiones Salariales	24,879,560.00		24,879,560.00	3,515,133.00	21,364,427.00
	Médicos Pasantes y Residentes y UNEMES CAPA Nueva Vida		4,713,305.11	4,713,305.11	4,713,305.11	0.00
		<b>1,187,142,244.00</b>	<b>4,713,305.11</b>	<b>1,191,855,549.11</b>	<b>290,015,337.05</b>	<b>901,840,212.06</b>
<b>ESTATAL</b>	Aportación Estatal - Servicios Personales	137,500,000.00		137,500,000.00	33,852,289.00	103,647,711.00
	Aportación Solidaria Estatal PIPE		91,500,000.00	91,500,000.00	0.00	91,500,000.00
		<b>137,500,000.00</b>	<b>91,500,000.00</b>	<b>229,000,000.00</b>	<b>33,852,289.00</b>	<b>195,147,711.00</b>
<b>RAMO 12</b>	Cuota Social y Aportación Solidaria Federal		738,412,000.00	738,412,000.00	0.00	738,412,000.00
	Seguro Médico para Una Nueva Generación		5,956,036.52	5,956,036.52	5,956,036.52	
	Gastos Catastróficos		13,590,904.00	13,590,904.00	13,590,904.00	

*Handwritten signatures and initials*



SERVICIOS DE SALUD DE MORELOS  
DIRECCIÓN DE ADMINISTRACIÓN  
SUBDIRECCIÓN DE RECURSOS FINANCIEROS  
DEPARTAMENTO DE CONTROL PRESUPUESTAL Y CONTABILIDAD



	Programa Caravanas de la Salud		7,431,948.84	7,431,948.84	0.00	7,431,948.84
	Programa Fortalecimiento de la Oferta de los Servicios de Salud FOROSS		25,000,000.00	25,000,000.00	0.00	25,000,000.00
		<b>0.00</b>	<b>790,390,889.36</b>	<b>790,390,889.36</b>	<b>19,546,940.52</b>	<b>770,843,948.84</b>
<b>PROPIOS</b>	Cuotas de Recuperación		31,965,792.00	31,965,792.00	7,207,574.10	24,758,217.90
	Rendimientos Financieros		8,000,000.00	8,000,000.00	2,266,521.64	5,733,478.36
		<b>0.00</b>	<b>39,965,792.00</b>	<b>39,965,792.00</b>	<b>9,474,095.74</b>	<b>30,491,696.26</b>
<b>OTROS</b>	Rendimientos financieros Recursos FASSA 2008 y 2009 Gobierno del Estado.		4,054,936.83	4,054,936.83	4,054,936.83	0.00
		<b>0.00</b>	<b>4,054,936.83</b>	<b>4,054,936.83</b>	<b>4,054,936.83</b>	<b>0.00</b>
<b>GRAN TOTAL</b>			<b>1,324,642,244.00</b>	<b>930,624,923.30</b>	<b>2,255,267,167.30</b>	<b>356,943,599.14</b>
						<b>1,898,323,568.16</b>

La presente hoja de firmas, corresponde a las Notas que forman parte integrante de los Estados Financieros Consolidados al mes de Marzo del 2012, del Organismo Público Descentralizado denominado Servicios de Salud de Morelos.

**ELABORÓ**  
JEFE DEL DEPARTAMENTO DE CONTROL  
PRESUPUESTAL Y CONTABILIDAD

C.P. ELISA ZARAGOZA RODRIGUEZ

**REVISÓ**  
SUBDIRECTORA DE RECURSOS FINANCIEROS

C.P. EVA QUEZADA GARCIA

**VALIDÓ**  
DIRECTOR DE ADMINISTRACIÓN

LIC. MARIO ALBERTO OLIVA RUIZ

**Vo. Bo.**  
DIRECTOR GENERAL DE  
SERVICIOS DE SALUD DE MORELOS

DR. JOSE ANTONIO RODRIGUEZ VARGAS



**SERVICIOS DE SALUD DE MORELOS**  
**Estado Analítico de Ingresos Presupuestales**

Emisión : 31/05/2012 Hoja : 1

DEL : 01/01/2012 AL : 31/03/2012

Rubro / Tipo / Clase / Concepto	Estimado	Ampliación	Reducción	Modificado	Devengado	Recaudado	% Avance
<b>Ingresos por ventas de bienes y servicios</b>	<b>0.00</b>	<b>10,108,521.24</b>	<b>0.00</b>	<b>10,108,521.24</b>	<b>7,807,591.60</b>	<b>7,207,574.10</b>	<b>71.30</b>
Ingresos por ventas de bienes y servicios de organismos descentralizados	0.00	10,108,521.24	0.00	10,108,521.24	7,807,591.60	7,207,574.10	71.30
Cuotas de Recuperación	0.00	7,807,591.60	0.00	7,807,591.60	7,807,591.60	7,207,574.10	92.31
Jurisdicciones	0.00	456,656.50	0.00	456,656.50	456,656.50	456,656.50	100.00
Hospitales	0.00	6,202,603.00	0.00	6,202,603.00	6,202,603.00	5,602,686.50	90.33
Otras Unidades Médicas de Apoyo	0.00	1,148,332.10	0.00	1,148,332.10	1,148,332.10	1,148,332.10	100.00
Otros ingresos	0.00	2,300,929.64	0.00	2,300,929.64	0.00	0.00	0.00
Gobierno del Estado de Morelos	0.00	34,408.00	0.00	34,408.00	0.00	0.00	0.00
Ingresos por Rendimientos Financieros	0.00	2,266,521.64	0.00	2,266,521.64	0.00	0.00	0.00
<b>Participaciones y Aportaciones</b>	<b>330,432,815.98</b>	<b>61,207,181.33</b>	<b>0.00</b>	<b>391,639,997.31</b>	<b>347,662,211.80</b>	<b>347,469,503.40</b>	<b>88.72</b>
Aportaciones	330,432,815.98	28,775,232.49	0.00	359,208,048.47	347,662,211.80	347,469,503.40	96.73
FEDERAL	292,002,526.98	28,775,232.49	0.00	320,777,759.47	313,809,922.80	313,617,214.40	97.77
RAMO 33	292,002,526.98	4,054,936.83	0.00	296,057,463.81	289,549,677.17	289,356,968.77	97.74
REGIMEN ESTATAL DE PROTECCION EN SALUD	0.00	19,546,940.52	0.00	19,546,940.52	19,546,940.52	19,546,940.52	100.00
OTROS RECURSOS	0.00	5,173,355.14	0.00	5,173,355.14	4,713,305.11	4,713,305.11	91.11
ESTATAL	38,430,289.00	0.00	0.00	38,430,289.00	33,852,289.00	33,852,289.00	88.09
Gobierno del Estado de Morelos	38,430,289.00	0.00	0.00	38,430,289.00	33,852,289.00	33,852,289.00	88.09
Regimen Estatal de Protección Social en Salud	0.00	0.00	0.00	0.00	0.00	0.00	0.00
Convenios	0.00	32,431,948.84	0.00	32,431,948.84	0.00	0.00	0.00

**SERVICIOS DE SALUD DE MORELOS**  
**Estado Analítico de Ingresos Presupuestales**

Emisión : 31/05/2012 Hoja : 2

DEL : 01/01/2012 AL : 31/03/2012

Rubro / Tipo / Clase / Concepto	Estimado	Ampliación	Reducción	Modificado	Devengado	Recaudado	% Avance
RAMO 12	0.00	32,431,948.84	0.00	32,431,948.84	0.00	0.00	0.00
AFASPE 2012	0.00	0.00	0.00	0.00	0.00	0.00	0.00
Caravanas de la Salud	0.00	7,431,948.84	0.00	7,431,948.84	0.00	0.00	0.00
FASSA-C	0.00	0.00	0.00	0.00	0.00	0.00	0.00
Programa de Oportunidades	0.00	0.00	0.00	0.00	0.00	0.00	0.00
SI CALIDAD	0.00	0.00	0.00	0.00	0.00	0.00	0.00
PEF 2012	0.00	0.00	0.00	0.00	0.00	0.00	0.00
FOROSS	0.00	25,000,000.00	0.00	25,000,000.00	0.00	0.00	0.00
Comunidades Saludables	0.00	0.00	0.00	0.00	0.00	0.00	0.00
<b>TOTALES</b>	<b>330,432,815.98</b>	<b>71,315,702.57</b>	<b>0.00</b>	<b>401,748,518.55</b>	<b>355,469,803.40</b>	<b>354,677,077.50</b>	

ELABORÓ D.P. MA. DEL CONSUELO SALGADO JEFE DE DEPTO. DE TESORERIA	REVISÓ C.P. EVA QUEZADA GARCIA SUBDIRECTORA DE REC.FINANC.	VALIDÓ LIC. MARIO OLIVA RUÍZ DIRECTOR DE ADMINISTRACIÓN	Vo.Bo. DR. JOSÉ A. RODRÍGUEZ VARGAS DIRECTOR GENERAL DE SSM
---	--	---	---

**SERVICIOS DE SALUD DE MORELOS**  
**ESTADO DEL EJERCICIO DEL PRESUPUESTO DE EGRESOS**  
**Informe Agregado**

Emisión 31/05/2012 Hoja 1

DEL 01/01/2012 AL 31/03/2012

Capítulo del Gasto	Aprobado	Modificado	Comprometido	Disponible	Devengado	No Devengado	Sin Devengar	Ejercido	Pagado	Deuda
<b>SERVICIOS PERSONALES</b>	260,953,712.58	645,136,135.34	355,835,415.76	289,300,719.58	355,328,897.23	506,518.53	289,807,238.11	319,011,183.58	319,011,183.58	36,317,713.65
<b>REMUNERACIONES AL PERSONAL DE CARACTER PERMANENTE</b>	78,219,501.00	67,751,390.69	92,932,356.76	-25,180,966.07	93,090,433.71	-158,076.95	-25,339,043.02	81,631,963.33	81,631,963.33	11,458,470.38
Sueldos base	78,219,501.00	67,751,390.69	92,932,356.76	-25,180,966.07	93,090,433.71	-158,076.95	-25,339,043.02	81,631,963.33	81,631,963.33	11,458,470.38
<b>REMUNERACIONES AL PERSONAL DE CARACTER TRANSITORIO</b>	17,541,727.71	245,619,721.38	83,936,545.89	161,683,175.49	83,101,851.66	834,694.23	162,517,869.72	74,562,406.64	74,562,406.64	8,539,445.02
Honorarios	0.00	2,763,046.71	6,359,110.18	-3,596,063.47	5,967,210.18	391,900.00	-3,204,163.47	5,658,056.18	5,658,056.18	309,154.00
Sueldos base al personal eventual	17,541,727.71	239,811,928.98	73,776,988.21	166,034,940.77	73,334,193.98	442,794.23	166,477,735.00	65,103,902.96	65,103,902.96	6,230,291.02
Retribuciones por servicios de carácter social	0.00	3,044,745.69	3,800,447.50	-755,701.81	3,800,447.50	0.00	-755,701.81	3,800,447.50	3,800,447.50	0.00
<b>REMUNERACIONES ADICIONALES Y ESPECIALES</b>	73,823,832.52	133,585,074.84	76,649,691.97	56,935,382.87	76,733,953.12	-84,261.15	56,851,121.72	70,437,453.56	70,437,453.56	6,296,499.56
Prima quinquenal por años de servicios efectivos prestados	1,218,000.00	1,468,000.00	1,471,107.95	-3,107.95	1,475,687.47	-4,579.52	-7,687.47	1,288,207.95	1,288,207.95	187,479.52
Primas de vacaciones y dominical	784,403.49	2,922,212.13	501,745.65	2,420,466.48	501,745.65	0.00	2,420,466.48	499,042.36	499,042.36	2,703.29
Aguinaldo o gratificación de fin de año	26,973,614.44	41,771,012.91	20,127,081.25	21,643,931.66	20,127,081.25	0.00	21,643,931.66	20,115,258.92	20,115,258.92	11,822.33
<b>COMPENSACIONES POR SERVICIOS ESPECIALES</b>	0.00	50,000.00	11,890.00	38,110.00	11,890.00	0.00	38,110.00	11,890.00	11,890.00	0.00
Compensaciones por servicios eventuales	813,000.00	813,000.00	16,627.00	796,373.00	16,627.00	0.00	796,373.00	16,627.00	16,627.00	0.00
Compensaciones adicionales por servicios especiales	9,057,000.00	9,057,000.00	8,205,059.35	851,940.65	8,226,820.98	-21,761.63	830,179.02	7,230,705.58	7,230,705.58	996,115.40
Compensación por actualización y formación académica	34,977,814.59	77,503,849.80	46,316,180.77	31,187,669.03	46,374,100.77	-57,920.00	31,129,749.03	41,275,721.75	41,275,721.75	5,098,379.02
<b>SEGURIDAD SOCIAL</b>	23,739,584.10	48,135,356.78	21,389,514.54	26,745,842.24	21,389,514.54	0.00	26,745,842.24	19,222,217.09	19,222,217.09	2,167,297.45
Aportaciones al issste	9,986,995.41	20,802,179.85	10,305,456.79	10,496,723.06	10,305,456.79	0.00	10,496,723.06	8,392,350.89	8,392,350.89	1,913,105.90
Aportaciones al seguro de cesantía en edad avanzada y vejez	3,732,758.16	7,178,835.96	2,627,175.85	4,551,660.11	2,627,175.85	0.00	4,551,660.11	2,627,175.85	2,627,175.85	0.00
Aportaciones al fovissste	4,969,926.57	10,391,972.66	4,137,283.21	6,254,689.45	4,137,283.21	0.00	6,254,689.45	4,137,283.21	4,137,283.21	0.00
Aportaciones al sistema de ahorro para el retiro	1,989,170.73	4,081,178.73	1,691,237.66	2,389,941.07	1,691,237.66	0.00	2,389,941.07	1,691,237.66	1,691,237.66	0.00
Depositos para el ahorro solidario	1,248,000.00	1,570,032.10	485,542.40	1,084,489.70	485,542.40	0.00	1,084,489.70	485,542.40	485,542.40	0.00
Cuotas para el seguro de vida del personal civil	1,173,733.23	1,573,733.23	1,621,970.66	-48,237.43	1,621,970.66	0.00	-48,237.43	1,419,634.59	1,419,634.59	202,336.07
Cuotas para el seguro de separación individualizado	0.00	1,748,424.25	394,337.54	1,354,086.71	394,337.54	0.00	1,354,086.71	342,482.06	342,482.06	51,855.48
Cuotas para el seguro colectivo de retiro	318,000.00	318,000.00	0.00	318,000.00	0.00	0.00	318,000.00	0.00	0.00	0.00
Seguro de responsabilidad civil, asistencia legal y otros seguros	321,000.00	471,000.00	126,510.43	344,489.57	126,510.43	0.00	344,489.57	126,510.43	126,510.43	0.00

**SERVICIOS DE SALUD DE MORELOS**  
**ESTADO DEL EJERCICIO DEL PRESUPUESTO DE EGRESOS**  
**Informe Agregado**

Emisión 31/05/2012 Hoja 2

DEL 01/01/2012 AL 31/03/2012

Capítulo del Gasto	Aprobado	Modificado	Comprometido	Disponible	Devengado	No Devengado	Sin Devengar	Ejercido	Pagado	Deuda
<b>OTRAS PRESTACIONES SOCIALES Y ECONOMICAS</b>	65,622,067.25	148,037,591.65	79,794,696.31	68,242,895.34	79,880,533.91	-85,837.60	68,157,057.74	72,070,740.10	72,070,740.10	7,809,793.81
Cuotas para el fondo de ahorro del personal civil	636,000.00	636,000.00	583,109.86	52,890.14	583,109.86	0.00	52,890.14	583,109.86	583,109.86	0.00
Prestaciones de retiro	426,000.00	1,926,000.00	1,170,719.60	755,280.40	1,170,719.60	0.00	755,280.40	1,170,719.60	1,170,719.60	0.00
Prestaciones establecidas por condiciones generales de trabajo o contratos cole	11,163,201.01	11,349,579.06	2,183,204.23	9,166,374.83	2,184,998.83	-1,794.60	9,164,580.23	2,181,932.61	2,181,932.61	3,066.22
Compensacion garantizada	2,535,000.00	5,445,000.00	6,596,767.27	-1,151,767.27	6,596,767.27	0.00	-1,151,767.27	5,619,262.05	5,619,262.05	977,505.22
Asignaciones adicionales al sueldo	8,721,613.50	16,188,230.14	8,855,512.46	7,332,717.68	8,871,002.46	-15,490.00	7,317,227.68	7,983,883.46	7,983,883.46	887,119.00
Otras prestaciones	42,140,252.74	112,492,782.45	60,405,382.89	52,087,399.56	60,473,935.89	-68,553.00	52,018,846.56	54,531,832.52	54,531,832.52	5,942,103.37
<b>PAGO DE ESTIMULOS A SERVIDORES PUBLICOS</b>	2,007,000.00	2,007,000.00	1,132,610.29	874,389.71	1,132,610.29	0.00	874,389.71	1,086,402.86	1,086,402.86	46,207.43
Estimulos al personal operativo	2,007,000.00	2,007,000.00	1,132,610.29	874,389.71	1,132,610.29	0.00	874,389.71	1,086,402.86	1,086,402.86	46,207.43
<b>MATERIALES Y SUMINISTROS</b>	10,983,181.00	311,668,743.53	12,473,468.46	299,195,275.07	4,076,456.02	8,397,012.44	307,592,287.51	530,279.44	530,279.44	3,546,176.58
<b>MATERIALES DE ADMINISTRACION, EMISION DE DOCUMENTOS Y ARTICULOS OFICIALES</b>	1,148,921.00	4,292,771.82	2,023,227.81	2,269,543.81	1,470,652.88	552,574.93	2,822,118.74	82,468.26	82,468.26	1,388,184.62
Materiales y Utiles de Oficina	448,763.00	2,723,022.63	1,549,216.43	1,173,806.20	1,447,606.14	101,610.29	1,275,416.49	60,071.26	60,071.26	1,387,534.88
Materiales y Utiles de Impresión y Reproducción	80,718.00	197,248.50	0.00	197,248.50	0.00	0.00	197,248.50	0.00	0.00	0.00
Material estadístico y geográfico	0.00	192.40	0.00	192.40	0.00	0.00	192.40	0.00	0.00	0.00
Materiales y utiles para el procesamiento en equipo y bienes informaticos	363,693.00	926,049.01	284,958.61	641,090.40	1,293.55	283,665.06	924,755.46	0.00	0.00	1,293.55
Material de apoyo informativo	68,523.00	159,635.08	22,097.00	137,538.08	21,598.00	499.00	138,037.08	22,397.00	22,397.00	-799.00
Material de limpieza	182,052.00	281,452.00	166,955.77	114,496.23	155.19	166,800.58	281,296.81	0.00	0.00	155.19
Materiales y suministros para planteles educativos	5,172.00	5,172.00	0.00	5,172.00	0.00	0.00	5,172.00	0.00	0.00	0.00
<b>ALIMENTOS Y UTENSILIOS</b>	407,214.00	668,991.23	79,316.72	589,674.51	44,463.72	34,853.00	624,527.51	10,909.92	10,909.92	33,553.80
Productos alimenticios para personal derivado de la prestación de servicios publ	5,169.00	9,877.00	0.00	9,877.00	0.00	0.00	9,877.00	0.00	0.00	0.00
Productos alimenticios para el personal que realiza labores en campo o de superv	6,720.00	6,203.00	0.00	6,203.00	0.00	0.00	6,203.00	0.00	0.00	0.00
Productos alimenticios para el personal en las instalaciones de las dependencias	271,092.00	525,109.41	71,683.22	453,426.19	36,830.22	34,853.00	488,279.19	7,925.92	7,925.92	28,904.30
Productos alimenticios para el personal derivado de actividades extraordinarias	121,134.00	127,718.12	7,633.50	120,084.62	7,633.50	0.00	120,084.62	2,984.00	2,984.00	4,649.50
Utensilios para el servicio de alimentacion	3,099.00	83.70	0.00	83.70	0.00	0.00	83.70	0.00	0.00	0.00
<b>MATERIAS PRIMAS Y MATERIALES DE PRODUCCION Y COMERCIALIZACION</b>	68,499.00	59,638.00	0.00	59,638.00	0.00	0.00	59,638.00	0.00	0.00	0.00

*Handwritten mark*

*Handwritten signature*

*Handwritten mark*



**SERVICIOS DE SALUD DE MORELOS**  
**ESTADO DEL EJERCICIO DEL PRESUPUESTO DE EGRESOS**

Emisión 31/05/2012 Hoja 3

DEL 01/01/2012 AL 31/03/2012

**Informe Agregado**

Capítulo del Gasto	Aprobado	Modificado	Comprometido	Disponibile	Devengado	No Devengado	Sin Devengar	Ejercido	Pagado	Deuda
Combustibles, lubricantes, aditivos, carbon y sus derivados como materia prima	2,583.00	1,722.00	0.00	1,722.00	0.00	0.00	1,722.00	0.00	0.00	0.00
Productos quimicos, farmaceuticos y de laboratorio en materia prima	65,916.00	57,916.00	0.00	57,916.00	0.00	0.00	57,916.00	0.00	0.00	0.00
<b>MATERIALES Y ARTICULOS DE CONSTRUCCION Y DE REPARACION</b>	<b>113,161.00</b>	<b>304,507.33</b>	<b>4,121.45</b>	<b>300,385.88</b>	<b>2,513.69</b>	<b>1,607.76</b>	<b>301,993.64</b>	<b>0.00</b>	<b>0.00</b>	<b>2,513.69</b>
Productos minerales no metalicos	3,876.00	1,293.00	0.00	1,293.00	0.00	0.00	1,293.00	0.00	0.00	0.00
Cemento y productos de concreto	186.00	186.00	0.00	186.00	0.00	0.00	186.00	0.00	0.00	0.00
Madera y productos de madera	5,172.00	5,472.00	0.00	5,472.00	0.00	0.00	5,472.00	0.00	0.00	0.00
Material electrico y electronico	19,528.00	41,242.33	2,569.31	38,673.02	1,803.71	765.60	39,438.62	0.00	0.00	1,803.71
Articulos metalicos para la construccion	18,486.00	19,836.00	75.98	19,760.02	75.98	0.00	19,760.02	0.00	0.00	75.98
Materiales complementarios	32,310.00	202,125.00	974.16	201,150.84	132.00	842.16	201,993.00	0.00	0.00	132.00
Otros materiales y articulos de construccion y reparacion	33,603.00	34,353.00	502.00	33,851.00	502.00	0.00	33,851.00	0.00	0.00	502.00
<b>PRODUCTOS QUIMICOS, FARMACEUTICOS Y DE LABORATORIO</b>	<b>3,417,828.00</b>	<b>257,733,593.57</b>	<b>9,282,046.60</b>	<b>248,451,546.97</b>	<b>2,231,595.71</b>	<b>7,050,450.89</b>	<b>255,501,997.86</b>	<b>242,968.65</b>	<b>242,968.65</b>	<b>1,988,627.06</b>
Productos quimicos basicos	39,126.00	1,170,852.91	48,994.92	1,121,857.99	2,192.40	46,802.52	1,168,660.51	0.00	0.00	2,192.40
Plaquicidas, abonos y fertilizantes	194,448.00	2,399,133.57	0.00	2,399,133.57	0.00	0.00	2,399,133.57	0.00	0.00	0.00
Medicinas y productos farmaceuticos	1,239,357.00	200,666,977.03	8,460,639.07	192,206,337.96	2,047,200.27	6,413,438.80	198,619,776.76	65,859.51	65,859.51	1,981,340.76
Materiales, accesorios y suministros medicos	230,292.00	23,609,400.49	2,523.05	23,606,877.44	66.00	2,457.05	23,609,334.49	0.00	0.00	66.00
Materiales, accesorios y suministros de laboratorio	290,415.00	9,437,514.71	239,435.94	9,198,078.77	177,109.14	62,326.80	9,260,405.57	177,109.14	177,109.14	0.00
Otros productos quimicos	1,424,190.00	20,449,714.86	530,453.62	19,919,261.24	5,027.90	525,425.72	20,444,666.96	0.00	0.00	5,027.90
<b>COMBUSTIBLES, LUBRICANTES Y ADITIVOS</b>	<b>959,499.00</b>	<b>12,956,176.31</b>	<b>940,777.39</b>	<b>12,015,398.92</b>	<b>314,797.64</b>	<b>625,979.75</b>	<b>12,641,378.67</b>	<b>189,242.29</b>	<b>189,242.29</b>	<b>125,555.35</b>
Combustibles, Lubricantes y Aditivos p/Vehiculos Terrestres, Aereos, Maritimos,	170,613.00	140,424.00	0.00	140,424.00	0.00	0.00	140,424.00	0.00	0.00	0.00
Combustibles, lubricantes y aditivos para vehiculos terrestres, aereos, maritim	770,277.00	11,572,353.81	940,181.84	10,632,171.97	314,202.09	625,979.75	11,258,151.72	188,646.74	188,646.74	125,555.35
Combustibles, lubricantes y aditivos para vehiculos terrestres, aereos, maritimo	8,529.00	8,979.00	595.55	8,383.45	595.55	0.00	8,383.45	595.55	595.55	0.00
Combustibles, lubricantes y aditivos para vehiculos terrestres, aereos, maritimo	774.00	774.00	0.00	774.00	0.00	0.00	774.00	0.00	0.00	0.00
Combustibles, lubricantes y aditivos para maquinaria, equipo de produccion y ser	8,787.00	1,233,126.50	0.00	1,233,126.50	0.00	0.00	1,233,126.50	0.00	0.00	0.00
Combustibles Nacionales para Plantas Productivas	519.00	519.00	0.00	519.00	0.00	0.00	519.00	0.00	0.00	0.00
<b>VESTUARIO, BLANCOS, PRENDAS DE PROTECCION Y ARTICULOS DEPORTIVOS</b>	<b>4,564,801.00</b>	<b>33,175,580.38</b>	<b>26,413.20</b>	<b>33,149,167.18</b>	<b>0.00</b>	<b>26,413.20</b>	<b>33,175,580.38</b>	<b>0.00</b>	<b>0.00</b>	<b>0.00</b>

**SERVICIOS DE SALUD DE MORELOS**  
**ESTADO DEL EJERCICIO DEL PRESUPUESTO DE EGRESOS**

Emisión 31/05/2012 Hoja 4

DEL 01/01/2012 AL 31/03/2012

**Informe Agregado**

Capítulo del Gasto	Aprobado	Modificado	Comprometido	Disponible	Devenido	No Devenido	Sin Devenir	Ejercido	Pagado	Deuda
Vestuario y uniformes	4,544,851.00	5,948,352.61	26,413.20	5,921,939.41	0.00	26,413.20	5,948,352.61	0.00	0.00	0.00
Prendas de protección personal	19,950.00	22,556.52	0.00	22,556.52	0.00	0.00	22,556.52	0.00	0.00	0.00
Artículos deportivos	0.00	79,740.88	0.00	79,740.88	0.00	0.00	79,740.88	0.00	0.00	0.00
Productos textiles	0.00	750.00	0.00	750.00	0.00	0.00	750.00	0.00	0.00	0.00
Blancos y otros productos textiles, excepto prendas de vestir	0.00	27,124,180.37	0.00	27,124,180.37	0.00	0.00	27,124,180.37	0.00	0.00	0.00
<b>HERRAMIENTAS, REFACCIONES Y ACCESORIOS MENORES</b>	<b>303,258.00</b>	<b>2,477,485.09</b>	<b>117,565.29</b>	<b>2,359,919.80</b>	<b>12,432.38</b>	<b>105,132.91</b>	<b>2,465,052.71</b>	<b>4,690.32</b>	<b>4,690.32</b>	<b>7,742.06</b>
Herramientas menores	22,302.00	147,302.00	19.99	147,282.01	19.99	0.00	147,282.01	0.00	0.00	19.99
Refacciones y accesorios menores de edificios	3,183.00	3,933.00	200.00	3,733.00	200.00	0.00	3,733.00	0.00	0.00	200.00
Refacciones y accesorios menores de mobiliario y equipo de administración, educación	5,424.00	5,424.00	0.00	5,424.00	0.00	0.00	5,424.00	0.00	0.00	0.00
Refacciones y accesorios para equipo de cómputo	47,673.00	319,046.80	3,214.90	315,831.90	3,214.90	0.00	315,831.90	1,498.00	1,498.00	1,716.90
Refacciones y accesorios menores de equipo e instrumental médico y de laboratorio	0.00	110,050.01	50.01	110,000.00	4,513.69	-4,463.68	105,536.32	0.00	0.00	4,513.69
Refacciones y accesorios menores de equipo de transporte	217,182.00	1,883,485.28	114,080.39	1,769,404.89	4,483.80	109,596.59	1,879,001.48	3,192.32	3,192.32	1,291.48
Refacciones y accesorios menores de maquinaria y otros equipos	6,591.00	7,341.00	0.00	7,341.00	0.00	0.00	7,341.00	0.00	0.00	0.00
Refacciones y accesorios menores otros bienes muebles	903.00	903.00	0.00	903.00	0.00	0.00	903.00	0.00	0.00	0.00
<b>SERVICIOS GENERALES</b>	<b>24,983,313.00</b>	<b>280,402,217.06</b>	<b>32,880,483.90</b>	<b>247,521,733.16</b>	<b>21,635,767.22</b>	<b>11,244,716.68</b>	<b>258,766,449.84</b>	<b>9,479,805.51</b>	<b>9,479,805.51</b>	<b>12,155,961.71</b>
<b>SERVICIOS BASICOS</b>	<b>3,506,742.00</b>	<b>29,592,151.29</b>	<b>6,923,542.62</b>	<b>22,668,608.67</b>	<b>5,156,644.96</b>	<b>1,766,897.86</b>	<b>24,435,506.33</b>	<b>1,242,692.01</b>	<b>1,242,692.01</b>	<b>3,913,952.95</b>
Servicio de energía eléctrica	1,287,825.00	19,277,102.93	3,978,131.54	15,298,971.39	3,978,131.54	0.00	15,298,971.39	397,260.00	397,260.00	3,580,871.54
Servicio de gas	2,070.00	2,477,944.48	159,976.41	2,317,968.07	159,976.41	0.00	2,317,968.07	68,704.91	68,704.91	91,271.50
Servicio de agua	56,739.00	3,983,577.10	285,549.21	3,698,027.89	297,665.21	-12,116.00	3,685,911.89	223,013.76	223,013.76	74,651.45
Servicio telefónico convencional	540,246.00	631,215.50	1,650,869.61	-1,019,654.11	333,367.35	1,317,502.26	297,848.15	194,141.84	194,141.84	139,225.51
Servicio de telefonía celular	417,732.00	381,508.00	122,954.87	258,553.13	180,345.79	-57,390.92	201,162.21	1,369.00	1,369.00	178,976.79
Servicio de radiolocalización	0.00	167,589.42	18,618.51	148,970.91	18,618.51	0.00	148,970.91	0.00	0.00	18,618.51
Servicio de telecomunicaciones	38,775.00	102,895.00	0.00	102,895.00	0.00	0.00	102,895.00	0.00	0.00	0.00
Servicio de conducción de señales analógicas y digitales	1,131,882.00	2,436,281.86	699,808.32	1,736,473.54	180,906.00	518,902.32	2,255,375.86	351,199.50	351,199.50	-170,293.50
Servicio postal	20,610.00	22,610.00	7,609.15	15,000.85	7,609.15	0.00	15,000.85	7,000.00	7,000.00	609.15
Servicios integrales de telecomunicación	0.00	100,000.00	0.00	100,000.00	0.00	0.00	100,000.00	0.00	0.00	0.00

*Handwritten signature or initials*

*Handwritten mark*

*Handwritten mark*

**SERVICIOS DE SALUD DE MORELOS**  
**ESTADO DEL EJERCICIO DEL PRESUPUESTO DE EGRESOS**

Emisión 31/05/2012 Hoja 5

DEL 01/01/2012 AL 31/03/2012

**Informe Agregado**

Capítulo del Gasto	Aprobado	Modificado	Comprometido	Disponible	Devengado	No Devengado	Sin Devengar	Ejercido	Pagado	Deuda
Contratación de otros servicios	10,863.00	11,427.00	25.00	11,402.00	25.00	0.00	11,402.00	3.00	3.00	22.00
<b>SERVICIOS DE ARRENDAMIENTO</b>	<b>522,768.00</b>	<b>2,947,451.00</b>	<b>1,285,249.59</b>	<b>1,662,201.41</b>	<b>373,274.35</b>	<b>911,975.24</b>	<b>2,574,176.65</b>	<b>100,355.08</b>	<b>100,355.08</b>	<b>272,919.27</b>
Arrendamiento de terrenos	38,775.00	38,775.00	0.00	38,775.00	0.00	0.00	38,775.00	0.00	0.00	0.00
Arrendamiento de edificios y locales	104,109.00	440,109.00	858,269.23	-218,160.23	223,147.44	435,121.79	216,961.56	24,360.00	24,360.00	198,787.44
Arrendamiento de equipo y bienes informáticos	168.00	168.00	0.00	168.00	0.00	0.00	168.00	0.00	0.00	0.00
Arrendamiento de vehículos terrestres, aéreos, marítimos, lacustres y fluviales par	279,822.00	264,996.63	0.00	264,996.63	0.00	0.00	264,996.63	0.00	0.00	0.00
Arrendamiento de maquinaria y equipo	12,927.00	1,975,644.00	626,980.36	1,348,663.64	150,126.91	476,853.45	1,825,517.09	75,995.08	75,995.08	74,131.83
Patentes, regalías y otros	86,967.00	227,758.37	0.00	227,758.37	0.00	0.00	227,758.37	0.00	0.00	0.00
<b>SERVICIOS PROFESIONALES, CIENTIFICOS, TECNICOS Y OTROS SERVICIOS</b>	<b>11,189,835.00</b>	<b>137,884,237.28</b>	<b>14,181,736.58</b>	<b>123,702,500.70</b>	<b>7,220,938.84</b>	<b>6,960,797.74</b>	<b>130,663,298.44</b>	<b>6,484,845.28</b>	<b>6,484,845.28</b>	<b>736,093.56</b>
Otras asesorías para la operación de programas	51,699.00	3,160,700.82	2,300,210.04	860,490.78	107,009.94	2,193,200.10	3,053,690.88	2,245,293.34	2,245,293.34	-2,138,283.40
Servicios de informática	82,722.00	16,220,136.00	0.00	16,220,136.00	0.00	0.00	16,220,136.00	0.00	0.00	0.00
Servicios para capacitación a servidores públicos	322,005.00	5,475,371.01	21,202.80	5,454,168.21	2,000.00	19,202.80	5,473,371.01	2,000.00	2,000.00	0.00
Estudios e investigaciones	0.00	201,872.00	762,799.00	-560,927.00	121,999.00	640,800.00	79,873.00	121,999.00	121,999.00	0.00
Servicios relacionados con traducciones	1,551.00	1,551.00	0.00	1,551.00	0.00	0.00	1,551.00	0.00	0.00	0.00
Otros servicios comerciales	4,395.00	234,113.00	212.00	233,901.00	212.00	0.00	233,901.00	18.00	18.00	194.00
Impresiones de documentos oficiales para la prestación de servicios públicos, id	139,593.00	609,297.95	578,086.00	31,211.95	0.00	578,086.00	609,297.95	0.00	0.00	0.00
Impresión y elaboración dematerial informativo derivado de la operación y admini	274,617.00	18,466,732.84	67,164.00	18,399,568.84	0.00	67,164.00	18,466,732.84	0.00	0.00	0.00
Información en medios masivos derivada de la operación y administración de las d	20,682.00	20,682.00	0.00	20,682.00	0.00	0.00	20,682.00	0.00	0.00	0.00
Servicios de vigilancia	465,294.00	32,304,079.00	6,187,280.40	26,116,798.60	4,048,705.08	2,138,575.32	28,255,373.92	1,778,349.60	1,778,349.60	2,270,355.48
Subcontratación de servicios con terceros	9,698,028.00	61,099,935.66	4,264,782.34	56,835,153.32	2,941,012.82	1,323,769.52	58,158,922.84	2,337,185.34	2,337,185.34	603,827.48
Servicios integrales	129,249.00	89,766.00	0.00	89,766.00	0.00	0.00	89,766.00	0.00	0.00	0.00
<b>SERVICIOS FINANCIEROS, BANCARIOS Y COMERCIALES</b>	<b>2,682,635.00</b>	<b>11,875,155.48</b>	<b>4,126,965.50</b>	<b>7,748,189.98</b>	<b>4,039,705.01</b>	<b>87,260.49</b>	<b>7,835,450.47</b>	<b>0.00</b>	<b>0.00</b>	<b>4,039,705.01</b>
Servicios bancarios y financieros	129,249.00	11,114,067.21	0.00	11,114,067.21	0.00	0.00	11,114,067.21	0.00	0.00	0.00
Seguro de responsabilidad patrimonial del Estado	2,844.00	2,844.00	0.00	2,844.00	0.00	0.00	2,844.00	0.00	0.00	0.00
Seguros de bienes patrimoniales	2,509,215.00	736,917.27	4,126,965.50	-3,390,048.23	4,039,705.01	87,260.49	-3,302,787.74	0.00	0.00	4,039,705.01

*Handwritten signature or initials.*

*Handwritten mark or signature.*

*Handwritten mark or signature.*

**SERVICIOS DE SALUD DE MORELOS**  
**ESTADO DEL EJERCICIO DEL PRESUPUESTO DE EGRESOS**

Emisión 31/05/2012 Hoja 6

DEL 01/01/2012 AL 31/03/2012

**Informe Agregado**

Capítulo del Gasto	Aprobado	Modificado	Comprometido	Disponible	Devengado	No Devengado	Sin Devenegar	Ejercido	Pagado
Fletes y maniobras	21,327.00	21,327.00	0.00	21,327.00	0.00	0.00	21,327.00	0.00	0.00
<b>SERVICIOS DE INSTALACION, REPARACION, MANTENIMIENTO Y CONSERVACION</b>	<b>2,450,661.00</b>	<b>74,674,272.91</b>	<b>4,733,551.36</b>	<b>69,940,721.55</b>	<b>3,626,718.42</b>	<b>1,106,832.94</b>	<b>71,047,554.49</b>	<b>913,061.39</b>	<b>913,061.57.03</b>
Mantenimiento y conservación de inmuebles para la prestación de servicios admini	622,173.00	1,974,265.08	928.00	1,973,337.08	928.00	0.00	1,973,337.08	0.00	0.28.00
Mantenimiento y conservación de inmuebles para la prestación de servicios públic	10,338.00	3,124,377.30	0.00	3,124,377.30	0.00	0.00	3,124,377.30	0.00	0.00.00
Mantenimiento y conservación de mobiliario y equipo de administración	57,900.00	2,664,368.10	290.00	2,664,078.10	290.00	0.00	2,664,078.10	0.00	0.90.00
Mantenimiento y conservación de bienes informáticos	59,454.00	1,084,697.35	433,630.40	651,066.95	139,559.60	294,070.80	945,137.75	0.00	0.59.60
Instalación, reparación y mantenimiento de equipo e instrumental médico y de lab	646,242.00	3,118,021.19	0.00	3,118,021.19	0.00	0.00	3,118,021.19	0.00	0.00.00
Mantenimiento y conservación de vehículos terrestres, aéreos, marítimos, lacustr	179,544.00	3,089,616.15	76,133.15	3,013,483.00	47,287.77	28,845.38	3,042,328.38	44,551.69	44,551.36.08
Mantenimiento y conservación de maquinaria y equipo	871,908.00	16,557,779.11	20,595.90	16,537,183.21	20,595.90	0.00	16,537,183.21	6,994.10	6,994.31.80
Servicios de lavandería, limpieza e higiene	0.00	33,614,833.39	4,085,655.91	29,529,177.48	3,295,707.15	789,948.76	30,319,126.24	845,363.60	845,363.43.55
Servicios de jardinería y fumigación	3,102.00	9,446,315.24	116,318.00	9,329,997.24	122,350.00	-6,032.00	9,323,965.24	16,152.00	16,152.98.00
<b>SERVICIOS DE COMUNICACION SOCIAL Y PUBLICIDAD</b>	<b>25,848.00</b>	<b>7,832,177.84</b>	<b>529,851.98</b>	<b>7,302,325.86</b>	<b>20,811.98</b>	<b>509,040.00</b>	<b>7,811,365.86</b>	<b>20,811.98</b>	<b>20,811.00.00</b>
Difusión de mensajes sobre programas y actividades gubernamentales	25,848.00	7,157,132.84	529,851.98	6,627,280.86	20,811.98	509,040.00	7,136,320.86	20,811.98	20,811.00.00
Difusión de mensajes comerciales para promover la venta de productos o servicios	0.00	675,000.00	0.00	675,000.00	0.00	0.00	675,000.00	0.00	0.00.00
SERVICIO DE REVELADO DE FOTOGRAFIAS	0.00	45.00	0.00	45.00	0.00	0.00	45.00	0.00	0.00.00
<b>SERVICIOS DE TRASLADO Y VIATICOS</b>	<b>1,967,955.00</b>	<b>14,830,015.74</b>	<b>759,652.52</b>	<b>14,070,363.22</b>	<b>906,747.78</b>	<b>-147,095.26</b>	<b>13,923,267.96</b>	<b>504,225.12</b>	<b>504,225.22.66</b>
Pasajes aéreos nacionales para labores en campo y de supervisión	9,045.00	76,933.18	7,793.92	69,139.26	7,793.92	0.00	69,139.26	3,896.96	3,896.96.96
Pasajes aéreos nacionales asociados a desastres naturales	0.00	30,000.00	0.00	30,000.00	0.00	0.00	30,000.00	0.00	0.00.00
Pasajes aéreos nacionales para servidores públicos de mando en el desempeño de c	183,171.00	245,260.00	0.00	245,260.00	0.00	0.00	245,260.00	0.00	0.00.00
Pasajes aéreos internacionales para servidores públicos en el desempeño de comis	2,844.00	2,844.00	0.00	2,844.00	0.00	0.00	2,844.00	0.00	0.00.00
Pasajes terrestres nacionales para labores en campo y de supervisión	5,646.00	136,871.50	172.00	136,699.50	172.00	0.00	136,699.50	0.00	0.72.00
Pasajes terrestres nacionales asociados a desastres naturales	0.00	30,000.00	0.00	30,000.00	0.00	0.00	30,000.00	0.00	0.00.00
Pasajes terrestres nacionales para servidores públicos de mando en el desempeño	103,002.00	362,286.72	4,390.00	357,896.72	3,773.00	817.00	358,513.72	2,832.00	2,832.41.00

**SERVICIOS DE SALUD DE MORELOS**  
**ESTADO DEL EJERCICIO DEL PRESUPUESTO DE EGRESOS**

Emisión 31/05/2012 Hoja 7

DEL 01/01/2012 AL 31/03/2012

**Informe Agregado**

Capítulo del Gasto	Aprobado	Modificado	Comprometido	Disponible	Devengado	No Devengado	Sim Devengar	Ejercido	Pagado	Deuda
Pasajes terrestres internacionales para servidores públicos en el desempeño de c	7,755.00	-23,265.00	0.00	-23,265.00	0.00	0.00	-23,265.00	0.00	0.00	0.00
Viáticos nacionales para labores en campo y de supervisión	164,172.00	1,509,008.05	56,232.00	1,452,776.05	65,622.00	-9,390.00	1,443,386.05	23,550.00	23,550.00	42,072.00
Viáticos nacionales asociados a desastres naturales	0.00	4,668,484.85	11,826.00	4,656,658.85	5,448.50	6,377.50	4,663,036.35	15,948.50	15,948.50	-10,500.00
Viáticos nacionales para servidores públicos en el desempeño de funciones oficia	1,492,320.00	3,156,403.57	679,238.60	2,477,164.97	711,168.36	-31,929.76	2,445,235.21	345,227.66	345,227.66	365,940.70
Gastos para operativos y trabajos de campo en áreas rurales	0.00	4,635,188.87	0.00	4,635,188.87	112,770.00	-112,770.00	4,522,418.87	112,770.00	112,770.00	0.00
<b>SERVICIOS OFICIALES</b>	<b>1,557,567.00</b>	<b>814,363.96</b>	<b>151,173.15</b>	<b>663,190.81</b>	<b>132,259.28</b>	<b>18,913.87</b>	<b>682,104.68</b>	<b>66,259.65</b>	<b>66,259.65</b>	<b>65,999.63</b>
Gastos de ceremonial de los titulares de las dependencias y entidades	2,583.00	2,583.00	0.00	2,583.00	0.00	0.00	2,583.00	0.00	0.00	0.00
Gastos de orden social	28,431.00	28,475.92	10,701.00	17,774.92	713.40	9,987.60	27,762.52	0.00	0.00	713.40
Congresos y convenciones	1,430,238.00	610,872.02	129,166.65	481,705.37	120,240.38	8,926.27	490,631.64	60,369.65	60,369.65	59,870.73
Gastos para alimentación de servidores públicos de mando	96,315.00	172,433.02	11,305.50	161,127.52	11,305.50	0.00	161,127.52	5,890.00	5,890.00	5,415.50
<b>OTROS SERVICIOS GENERALES</b>	<b>1,099,302.00</b>	<b>-47,608.44</b>	<b>188,760.60</b>	<b>-236,369.04</b>	<b>158,666.60</b>	<b>30,094.00</b>	<b>-206,275.04</b>	<b>147,555.00</b>	<b>147,555.00</b>	<b>11,111.60</b>
Funerales y pagas de defunción	57,000.00	57,000.00	24,100.00	32,900.00	24,100.00	0.00	32,900.00	52,044.00	52,044.00	-27,944.00
Otros impuestos y derechos	1,041,009.00	-105,901.44	164,017.60	-269,919.04	133,923.60	30,094.00	-239,825.04	94,868.00	94,868.00	39,055.60
Penas, multas, accesorios y actualizaciones	1,293.00	1,293.00	643.00	650.00	643.00	0.00	650.00	643.00	643.00	0.00
<b>TRANSFERENCIAS, ASIGNACIONES, SUBSIDIOS Y OTRAS AYUDAS</b>	<b>1,722,000.00</b>	<b>20,609,012.70</b>	<b>7,678,673.19</b>	<b>12,930,339.51</b>	<b>11,306,581.69</b>	<b>-3,627,908.50</b>	<b>9,302,431.01</b>	<b>1,804,195.69</b>	<b>1,804,195.69</b>	<b>9,502,386.00</b>
<b>SUBSIDIOS Y SUBVENCIONES</b>	<b>219,000.00</b>	<b>10,208,012.70</b>	<b>6,126,777.50</b>	<b>4,081,235.20</b>	<b>9,754,686.00</b>	<b>-3,627,908.50</b>	<b>453,326.70</b>	<b>254,700.00</b>	<b>254,700.00</b>	<b>9,499,986.00</b>
Subsidios a la prestación de servicios públicos	219,000.00	10,208,012.70	6,126,777.50	4,081,235.20	9,754,686.00	-3,627,908.50	453,326.70	254,700.00	254,700.00	9,499,986.00
<b>AYUDAS SOCIALES</b>	<b>45,000.00</b>	<b>8,943,000.00</b>	<b>2,400.00</b>	<b>8,940,600.00</b>	<b>2,400.00</b>	<b>0.00</b>	<b>8,940,600.00</b>	<b>0.00</b>	<b>0.00</b>	<b>2,400.00</b>
Apoyo a voluntarios que participan en diversos programas federales	0.00	8,898,000.00	0.00	8,898,000.00	0.00	0.00	8,898,000.00	0.00	0.00	0.00
Compensaciones por servicios de carácter social	45,000.00	45,000.00	2,400.00	42,600.00	2,400.00	0.00	42,600.00	0.00	0.00	2,400.00
<b>PENSIONES Y JUBILACIONES</b>	<b>1,458,000.00</b>	<b>1,458,000.00</b>	<b>1,549,495.69</b>	<b>-91,495.69</b>	<b>1,549,495.69</b>	<b>0.00</b>	<b>-91,495.69</b>	<b>1,549,495.69</b>	<b>1,549,495.69</b>	<b>0.00</b>
Pago de pensiones y jubilaciones contractuales	1,458,000.00	1,458,000.00	1,549,495.69	-91,495.69	1,549,495.69	0.00	-91,495.69	1,549,495.69	1,549,495.69	0.00
<b>BIENES MUEBLES, INMUEBLES E INTANGIBLES</b>	<b>2,251,331.00</b>	<b>95,706,415.56</b>	<b>4,147,173.87</b>	<b>91,559,241.69</b>	<b>313,034.97</b>	<b>3,834,138.90</b>	<b>95,393,380.59</b>	<b>0.00</b>	<b>0.00</b>	<b>313,034.97</b>
<b>MOBILIARIO Y EQUIPO DE ADMINISTRACION</b>	<b>1,252,670.00</b>	<b>8,069,609.55</b>	<b>269,081.00</b>	<b>7,800,528.55</b>	<b>0.00</b>	<b>269,081.00</b>	<b>8,069,609.55</b>	<b>0.00</b>	<b>0.00</b>	<b>0.00</b>
Mobiliario	389,449.00	725,209.59	128,757.96	596,451.63	0.00	128,757.96	725,209.59	0.00	0.00	0.00

*Ega*

*+*

*31*



**SERVICIOS DE SALUD DE MORELOS**  
**ESTADO DEL EJERCICIO DEL PRESUPUESTO DE EGRESOS**

Emisión 31/05/2012 Hoja: 8  
 DEL 01/01/2012 AL 31/03/2012

**Informe Agregado**

Capítulo del Gasto	Aprobado	Modificado	Comprometido	Disponible	Devengado	No Devengado	Sin Devenegar	Ejercido	Pagado
Bienes informáticos	740,917.00	5,925,594.37	114,840.00	5,810,754.37	0.00	114,840.00	5,925,594.37	0.00	0.00
Equipo de administración	122,304.00	1,418,805.59	25,483.04	1,393,322.55	0.00	25,483.04	1,418,805.59	0.00	0.00
<b>MOBILIARIO Y EQUIPO EDUCACIONAL Y RECREATIVO</b>	7,362.00	89,101.30	0.00	89,101.30	0.00	0.00	89,101.30	0.00	0.00
Equipos y aparatos audiovisuales	2,196.00	90,750.17	0.00	90,750.17	0.00	0.00	90,750.17	0.00	0.00
Cámaras fotográficas y de video	5,166.00	-1,648.87	0.00	-1,648.87	0.00	0.00	-1,648.87	0.00	0.00
<b>EQUIPO E INSTRUMENTAL MEDICO Y DE LABORATORIO</b>	431,139.00	81,105,181.97	2,375,095.99	78,730,085.98	312,535.96	2,062,560.03	80,792,646.01	0.00	0.00
Equipo médico y de laboratorio	328,032.00	59,631,898.13	2,375,095.99	57,256,802.14	312,535.96	2,062,560.03	59,319,362.17	0.00	0.00
Instrumental médico y de laboratorio	103,107.00	21,473,283.84	0.00	21,473,283.84	0.00	0.00	21,473,283.84	0.00	0.00
<b>VEHICULOS Y EQUIPO DE TRANSPORTE</b>	504,069.00	5,509,269.65	1,461,164.00	4,048,105.65	0.00	1,461,164.00	5,509,269.65	0.00	0.00
Vehículos y equipo terrestres destinados a servidores públicos	0.00	5,005,200.65	1,292,700.00	3,712,500.65	0.00	1,292,700.00	5,005,200.65	0.00	0.00
Vehículos y equipo terrestres destinados a servicios administrativos	504,069.00	504,069.00	168,464.00	335,605.00	0.00	168,464.00	504,069.00	0.00	0.00
<b>MAQUINARIA, OTROS EQUIPOS Y HERRAMIENTAS</b>	52,989.00	930,151.09	41,832.88	888,318.21	499.01	41,333.87	929,652.08	0.00	0.00
Maquinaria y equipo agropecuario	0.00	2,303.50	0.00	2,303.50	0.00	0.00	2,303.50	0.00	0.00
Equipos y aparatos de comunicaciones y telecomunicaciones	25,848.00	178,682.68	499.01	178,183.67	499.01	0.00	178,183.67	0.00	0.00
Maquinaria y equipo eléctrico y electrónico	27,141.00	743,164.91	41,333.87	701,831.04	0.00	41,333.87	743,164.91	0.00	0.00
Herramientas y máquinas herramientas	0.00	6,000.00	0.00	6,000.00	0.00	0.00	6,000.00	0.00	0.00
<b>ACTIVOS INTANGIBLES</b>	3,102.00	3,102.00	0.00	3,102.00	0.00	0.00	3,102.00	0.00	0.00
Software	3,102.00	3,102.00	0.00	3,102.00	0.00	0.00	3,102.00	0.00	0.00
<b>INVERSION PUBLICA</b>	0.00	57,214,649.26	0.00	57,214,649.26	0.00	0.00	57,214,649.26	0.00	0.00
<b>OBRA PUBLICA EN BIENES PROPIOS</b>	0.00	57,214,649.26	0.00	57,214,649.26	0.00	0.00	57,214,649.26	0.00	0.00
Obras de construcción para edificios no habitacionales	0.00	46,210,842.40	0.00	46,210,842.40	0.00	0.00	46,210,842.40	0.00	0.00
Mantenimiento y rehabilitación de edificaciones no habitacionales	0.00	11,003,806.86	0.00	11,003,806.86	0.00	0.00	11,003,806.86	0.00	0.00
<b>PARTICIPACIONES Y APORTACIONES</b>	17,153,847.00	17,153,847.00	0.00	17,153,847.00	0.00	0.00	17,153,847.00	0.00	0.00
<b>APORTACIONES</b>	17,153,847.00	17,153,847.00	0.00	17,153,847.00	0.00	0.00	17,153,847.00	0.00	0.00
Aportaciones federales a las entidades federativas y municipios para gastos de o	17,153,847.00	17,153,847.00	0.00	17,153,847.00	0.00	0.00	17,153,847.00	0.00	0.00

**SERVICIOS DE SALUD DE MORELOS**  
**ESTADO DEL EJERCICIO DEL PRESUPUESTO DE EGRESOS**

Emisión 31/05/2012 Hoja 9

DEL 01/01/2012 AL 31/03/2012

**Informe Agregado**

Capítulo del Gasto	Aprobado	Modificado	Comprometido	Disponible	Devengado	No Devengado	Sin Devengar	Ejercido	Pagado	Deuda
<b>TOTALES GLOBALES</b>	318,047,384.58	142,789,020.45	413,015,215.18	101,487,805.27	392,660,737.13	20,354,476.05	10,352,302.83	330,825,464.22	330,825,464.22	61,835,272.91

ELABORÓ	REVISÓ	VALIDÓ	Vo.Bo.
C.P. BÁRBARA M. RIOJAS GUERRA JEFE DE DEPTO. DE INT. PRESUP.	C.P. EVA QUEZADA GARCIA SUBDIRECTORA DE REC.FINANC	LIC. MARIO OLIVERA RUÍZ DIRECTOR DE ADMINISTRACIÓN	DR. JOSÉ A. RODRÍGUEZ VARGAS DIRECTOR GENERAL DE SSM

*[Handwritten mark]*