

SERVICIOS DE SALUD DE MORELOS
ESTADO DE SITUACION FINANCIERA

Hoja : 1

Fecha : 28/10/2013

01 ENE 2013 Al 30.SEP 2013

Descripción	Presentación por Cuenta	2013	2012
ACTIVO			
		<u>1,636,524,998.09</u>	<u>1,485,007,975.58</u>
ACTIVO CIRCULANTE			
Efectivo y Equivalentes		791,080,099.19	675,247,427.41
Bancos/Tesorería		503,676,978.16	426,333,627.83
Bancos/Dependencias y Otros		503,545,999.37	426,333,627.83
		130,978.79	
Derechos a Recibir Efectivo o Equivalentes		210,416,495.36	139,129,026.24
Cuentas por Cobrar a Corto Plazo		141,574,368.23	74,031,561.13
Deudores Diversos por Cobrar a Corto Plazo		68,842,127.13	65,097,465.11
Derechos a Recibir Bienes o Servicios		6,015,183.02	7,137,886.77
Anticipo a Contratistas por Obras Públicas a Corto Plazo		6,015,183.02	7,137,886.77
Inventarios		27,141,029.04	49,848,026.20
Bienes en Tránsito		27,141,029.04	49,848,026.20
Almacenes		43,830,413.61	52,798,860.37
ALMACEN DE MATERIALES Y SUMINISTROS DE CONSUMO		43,830,413.61	52,798,860.37
ACTIVO NO CIRCULANTE		845,444,898.90	809,760,548.17
Bienes Inmuebles, Infraestructura y Construcciones en Proceso		109,417,486.80	100,365,754.26
Edificios no Habitacionales		96,057,073.31	76,471,164.33
Construcciones en Proceso en Bienes Propios		13,360,413.49	23,894,589.93
Bienes Muebles		735,000,252.91	708,367,634.72
MOBILIARIO Y EQUIPO DE ADMINISTRACION		161,064,305.43	155,949,683.59
MOBILIARIO Y EQUIPO EDUCACIONAL Y RECREATIVO		6,928,110.87	6,495,746.81
EQUIPO E INSTRUMENTAL MEDICO Y DE LABORATORIO		433,525,664.56	414,183,207.04
EQUIPO DE TRANSPORTE		88,497,946.71	86,913,226.71
MAQUINARIA, OTROS EQUIPOS Y HERRAMIENTAS		44,984,225.34	44,825,770.57
Activos Intangibles		1,027,159.19	1,027,159.19
SOFTWARE		1,027,159.19	1,027,159.19
PASIVO			
		<u>143,021,485.27</u>	<u>333,152,144.49</u>
PASIVO CIRCULANTE			
Cuentas por Pagar a Corto Plazo		143,021,485.27	333,152,144.49
Servicios Personales por Pagar a Corto Plazo		590,255.14	11,625,404.46
PROVEEDORES POR PAGAR A CORTO PLAZO		90,119,959.01	238,887,273.27
Contratistas por Obras Públicas por Pagar a Corto Plazo		16,616,502.12	19,862,709.97
Retenciones y Contribuciones por Pagar a Corto Plazo		35,694,769.00	62,776,756.79
HACIENDA PÚBLICA/ PATRIMONIO			
		<u>1,493,502,672.82</u>	<u>1,151,855,831.09</u>
HACIENDA PÚBLICA/PATRIMONIO CONTRIBUIDO			
aportaciones		15,929,508.70	10,704,097.29
APORTACIONES		43,498,290.55	32,078.51
DONACIONES DE CAPITAL		43,498,290.55	32,078.51
Donaciones de Capital		27,568,781.85	10,672,018.78
DONACIONES DE CAPITAL		27,568,781.85	10,672,018.78

**SERVICIOS DE SALUD DE MORELOS
ESTADO DE SITUACION FINANCIERA**

Hoja : 2

Fecha : 28/10/2013





01.ENE 2013 Al 30.SEP 2013

Descripción	Presentación por Cuenta	2013	2012
HACIENDA PÚBLICA /PATRIMONIO GENERADO		1,509,432,181.52	1,141,151,733.80
Resultados del Ejercicio (Ahorro/ Desahorro)		364,901,218.39	18,219,451.63
RESULTADOS DEL EJERCICIO		18,290,858.03	18,219,451.63
Resultados de Ejercicios Anteriores		1,517,838,207.35	1,517,881,587.02
RESULTADOS DE EJERCICIOS ANTERIORES		1,517,838,207.35	1,517,881,587.02
Rectificaciones de Resultados de Ejercicios Anteriores		373,307,244.22	358,510,401.59
Cambios en Políticas Contables		373,368,496.26	358,510,401.59
Cambios por Errores Contables		61,252.04	

TOTAL DE PASIVO Y HACIENDA PUBLICA/PATRIMONIC

1,636,524,158.09

1,485,007,975.58

 CP VICTOR R. LOPEZ MERINO JEFE DEPTO. CONTABILIDAD	 LIC. HILARIO ORTIZ GOMEZ SUBDIR. RECURSOS FINANCIEROS	 LIC. ANDRIK RUIZ DE CHAVEZ A. DIR. DE ADMINISTRACION	 DRA. ANGELA PATRICIA MORA G. DIR. ASM
--	---	---	---

SERVICIOS DE SALUD DE MORELOS
ESTADO DE ACTIVIDADES

Hoja : 1

Fecha : 28/10/2013

01 ENE 2013 Al 30 SEP 2013

Descripción	Presentación por Cuenta	2013	2012
INGRESOS Y OTROS BENEFICIOS		1,938,817,662.84	
INGRESOS DE GESTIÓN		39,129,625.69	
Ingresos por Venta de Bienes y Servicios		39,129,625.69	
Ingresos por Venta de Bienes y Servicios de Organismos Descentralizados		39,129,625.69	
PARTICIPACIONES, APORTACIONES, TRANSFERENCIAS, ASIGNACIONES, SUBSIDIOS Y OTRAS AYUDAS		1,893,304,489.10	
Participaciones y Aportaciones		1,854,898,150.80	
Aportaciones		1,622,340,607.35	
Convenios		232,557,543.45	
Transferencias, Asignaciones, Subsidios y Otras ayudas		38,406,338.30	
Subsidios y Subvenciones		38,406,338.30	
OTROS INGRESOS Y BENEFICIOS		6,383,548.05	
Ingresos Financieros		5,986,567.92	
Intereses Ganados de Valores, Créditos, Bonos y Otros.		5,986,567.92	
Otros Ingresos y Beneficios Varios		396,980.13	
BONIFICACIONES Y DESCUENTOS OBTENIDOS		305,025.61	
Otros Ingresos y Beneficios Varios		91,954.52	
GASTOS Y OTRAS PÉRDIDAS		1,555,625,586.42	
GASTOS DE FUNCIONAMIENTO		1,547,542,834.01	
Servicios Personales		1,099,472,201.19	
Remuneraciones al Personal de Carácter Permanente		252,577,462.46	
Remuneraciones al Personal de Carácter Transitorio		255,249,344.62	
Remuneraciones Adicionales y Especiales		203,509,844.62	
Seguridad Social		85,634,533.36	
Otras Prestaciones Sociales y Económicas		298,733,810.95	
Pago de estímulos a servidores Públicos		3,767,205.18	
Materiales y Suministros		283,152,914.26	
Materiales de Administración, Emisión de Documentos y Artículos Oficiales		5,222,278.30	
Alimentos y Utensilios		3,031,885.50	
Materias Primas y Materiales de Producción y Comercialización		9,105.08	
Materiales y Artículos de Construcción y de Reparación		2,052,823.93	
Productos Químicos, Farmacéuticos y de Laboratorio		259,656,052.37	
Combustibles, Lubricantes y Aditivos		9,084,038.87	
Vestuario, Blancos, Prendas de Protección y Artículos Deportivos		1,091,009.91	
Herramientas, Refacciones y Accesorios Menores		3,005,720.30	
Servicios Generales		164,917,718.56	
Servicios Básicos		22,458,128.26	
Servicios de Arrendamiento		2,469,579.78	
Servicios Profesionales, Científicos y Técnicos y Otros Servicios		72,407,422.72	
Servicios Financieros, Bancarios y Comerciales		5,033,725.18	



SERVICIOS DE SALUD DE MORELOS
ESTADO DE ACTIVIDADES

Hoja : 2





Fecha : 28/10/2013

01 ENE 2013 Al 30-SEP 2013

Descripción	Presentación por Cuenta	2013	2012
Servicios de Instalación, Reparación, Mantenimiento y Conservación		39,136,733.31	
Servicios de Comunicación Social y Publicidad		8,386,237.31	
Servicios de Traslado y Viáticos		12,850,868.55	
Servicios Oficiales		1,409,946.67	
Otros Servicios Generales		765,076.78	
TRANSFERENCIAS, ASIGNACIONES, SUBSIDIOS Y OTRAS AYUDAS		8,021,795.57	
Subsidios y Subvenciones		3,904,177.78	
Subsidios		3,904,177.78	
Ayudas Sociales		4,117,617.79	
Ayudas Sociales a Personas		4,117,617.79	
OTROS GASTOS Y PÉRDIDAS EXTRAORDINARIAS		60,956.84	
Otros Gastos		60,956.84	
Gastos de Ejercicios Anteriores		60,956.84	

AHORRO/DESAHORRO NETO DEL EJERCICIO

383,192,076.42

 CP VICTOR R. LOPEZ MERINO JEFE DEPTO. CONTABILIDAD	 LIC. HILARIO ORTIZ GOMEZ SUBDIR. RECURSOS FINANCIEROS	 LIC. ANDRIK RUIZ DE CHAVEZ A. DIR. DE ADMINISTRACION	 DRA. ANGELA PATRICIA MORA G. DIR. SSM
---	--	--	--

SERVICIOS DE SALUD DE MORELOS
ESTADO DE VARIACIONES EN LA HACIENDA PUBLICA/PATRIMONIO

Hoja: 1

Fecha: 28/10/2013




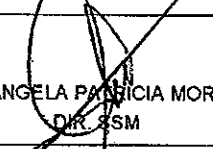
01 ENE 2013 Al 30 SEP 2013

Presentación por Cuenta

Concepto	Hacienda Pública/ Patrimonio Contribuido	Hacienda Pública/ Patrimonio Generado de Ejercicios Anteriores	Hacienda Pública/ Patrimonio Generado del Ejercicio	Ajustes por Cambios de Valor	TOTAL
Hacienda Pública/Patrimonio Neto al Final del Ejercicio Anterior	43,498,290.55	-151,783,207.35	0.00	0.00	-147,433,916.80
Cambios en la Hacienda Pública/Patrimonio 20XN1	0.00	-27,568,781.85	0.00	0.00	-27,568,781.85
Actualizaciones y Donaciones de Capital	0.00	-27,568,781.85	0.00	0.00	-27,568,781.85
Actualizaciones de la Hacienda Pública/Patrimonio	0.00	0.00	0.00	0.00	0.00
Ganancia/Pérdida por Revalúos	0.00	0.00	0.00	0.00	0.00
Reservas	0.00	0.00	0.00	0.00	0.00
Resultados del Ejercicio: Ahorro/Desahorro	0.00	18,290,858.03	0.00	0.00	18,290,858.03
Otras Variaciones del Patrimonio Neto	0.00	373,307,244.22	0.00	0.00	373,307,244.22
Cambios en Políticas Contables y Cambios por Errores Contables	0.00	358,510,401.59	373,307,244.22	0.00	731,817,645.81
Patrimonio Neto Inicial Ajustado del Ejercicio	0.00	-27,568,781.85	0.00	0.00	-27,568,781.85
Actualizaciones Y Donaciones de Capital	0.00	0.00	0.00	0.00	0.00
Actualizaciones de la Hacienda Pública/Patrimonio	0.00	-27,568,781.85	0.00	0.00	-27,568,781.85

SALDO NETO EN LA HACIENDA PUBLICA/PATRIMONIO

461,199,296.14

 CP VICTOR R. LOPEZ MERINO JEFE DEPTO. CONTABILIDAD	 LIC. HILARIO ORTIZ GOMEZ SUBDIR. RECURSOS FINANCIEROS	 LIC. ANDRIK RAJIZ DE CHAVEZ A. DIR. DE ADMINISTRACION	 DRA. ANGELA PATRICIA MORA G. DIR. G.S.M.
--	---	---	---

SERVICIOS DE SALUD DE MORELOS

ESTADO DE FLUJO DE EFECTIVO

Hoja: 1

Fecha: 28/10/2013

01 ENE 2013

Al

30 SEP 2013

Flujo (-)=Origen (+)=Aplicación

Descripción	Presentación por Cuenta	2013	2012	Flujo
FLUJOS DE EFECTIVO DE LAS ACTIVIDADES DE GESTION				
ORIGEN				
Ingresos por Venta de Bienes y Servicios		-39,129,625.69		-39,129,625.69
Participaciones y Aportaciones		-1,854,898,150.80		-1,854,898,150.80
Aportaciones		-1,622,340,607.35		-1,622,340,607.35
Convenios		-232,557,543.45		-232,557,543.45
Transferencias, Asignaciones, Subsidios y Otras ayudas		-38,406,338.30		-38,406,338.30
Subsidios y Subvenciones		-38,406,338.30		-38,406,338.30
OTROS INGRESOS Y BENEFICIOS		-6,383,548.05		-6,383,548.05
APLICACION				
Servicios Personales		1,099,472,201.19		1,099,472,201.19
Materiales y Suministros		283,152,914.26		283,152,914.26
Servicios Generales		164,917,718.56		164,917,718.56
TRANSFERENCIAS, ASIGNACIONES, SUBSIDIOS Y OTRAS AYUDAS		8,021,795.57		8,021,795.57
Subsidios y Subvenciones		3,904,177.78		3,904,177.78
Ayudas Sociales		4,117,617.79		4,117,617.79
OTROS GASTOS Y PÉRDIDAS EXTRAORDINARIAS		60,956.84		60,956.84
FLUJOS NETOS DE EFECTIVO POR ACTIVIDADES DE OPERACION				
FLUJOS DE EFECTIVO DE LAS ACTIVIDADES DE INVERSION				
ORIGEN				
INGRESOS POR VENTA DE BIENES Y SERVICIOS		-39,129,625.69		-39,129,625.69
CONTRIBUCIONES DE CAPITAL		-1,622,340,607.35		-1,622,340,607.35
OTROS INGRESOS Y BENEFICIOS		-6,383,548.05		-6,383,548.05
VENTA DE ACTIVOS FISICOS				
OTROS		-305,025.61		-305,025.61
APLICACION				
ACTIVO NO CIRCULANTE		845,444,898.90	809,760,548.17	35,684,350.73
DERECHOS A RECIBIR EFECTIVO O EQUIVALENTES A LARGO PLAZO				
BIENES MUEBLES INFRAESTRUCTURA Y CONSTRUCCIONES EN PROCESO		109,417,486.80	100,365,754.26	9,051,732.54
BIENES MUEBLES		735,000,252.91	708,367,634.72	26,632,618.19
BIENES INTANGIBLES		1,027,159.19	1,027,159.19	
DEPRECIACIONES				
ACTIVOS DIFERIDOS				
FLUJOS DE EFECTIVO DE LAS ACTIVIDADES DE FINANCIAMIENTO				
ORIGEN				
PASIVO (ENDEUDAMIENTO NETO)		-143,021,485.27	-333,152,144.49	190,130,659.22
INTERNO		-143,021,485.27	-333,152,144.49	190,130,659.22
EXTERNO				
APLICACION				
INCREMENTO DE ACTIVOS FINANCIEROS		287,403,121.03	675,247,427.41	-387,844,306.38
SERVICIOS DE LA DEUDA				
INTERNO		-143,021,485.27	-333,152,144.49	190,130,659.22

SERVICIOS DE SALUD DE MORELOS

ESTADO DE FLUJO DE EFECTIVO

Hoja : 2

Fecha : 28/10/2013





01 ENE 2013

Al

30 SEP 2013

Flujo (-)=Origen (+)=Aplicación

Descripción	Presentación por Cuenta	2013	2012	Flujo
EXTERNO				
DISMINUCION DE OTROS PASIVOS				
FLUJOS NETOS DE EFECTIVO POR ACTIVIDADES DE FINANCIAMIENTO				
INCREMENTO / DISMINUCION NETA EN EL EFECTIVO Y EQUIVALENTES AL EFECTIVO				
EFFECTIVO Y EQUIVALENTES AL EFECTIVO AL INICIO DEL EJERCICIO		503,676,978.16	426,333,627.83	77,343,350.33
EFFECTIVO Y EQUIVALENTES AL EFECTIVO AL FINAL DEL EJERCICIO		503,676,978.16		503,676,978.16
SUMA DE COLUMNAS		-1,380,051,157.31	1,721,645,718.11	

 CP VICTOR F. LOPEZ MERINO JEFE DEPTO. CONTABILIDAD	 LIC. HILARIO ORTIZ GOMEZ SUBDIR. RECURSOS FINANCIEROS	 LIC. ANDRIAK RUIZ DE CHAVEZ A. DIR. DE ADMINISTRACION	 DRA. ANGELA PATRICIA MORA G. DIR. SSM
--	---	--	---

Notas a los Estados Financieros al 30 de Septiembre del 2013

INTRODUCCIÓN

Las presentes Notas forman parte integrante de los Estados Financieros al 30 de Septiembre del 2013, del Organismo Público Descentralizado denominado Servicios de Salud de Morelos, que explican la conformación del saldo de las cuentas más relevantes.

ANTECEDENTES

Servicios de Salud de Morelos es un Organismo Público Descentralizado, creado mediante Decreto Número Ochocientos Veinticuatro y publicado en el Periódico Oficial "Tierra y Libertad" el día 27 de noviembre de 1996.

MISION

Brindar servicios de salud de atención preventiva y curativa a la población no asegurada y a la afiliada al sistema de protección social en salud y proteger a la población en general contra riesgos sanitarios.

La contabilidad del Organismo Público Descentralizado denominado: Servicios de Salud de Morelos, esta integrada por el registro de las operaciones de los diferentes Centros de Trabajo y Fuentes de Financiamiento.

Para cumplir con lo que establece la Ley General de Contabilidad Gubernamental y con la normatividad en la materia emitida por el Consejo Nacional de Armonización Contable "CONAC", se emiten los presentes Estados Financieros desde el Sistema para el registro contable y presupuestal de las operaciones de Servicios de Salud de Morelos denominado SCODAP.

La contabilidad de Servicios de Salud de Morelos se registra de conformidad con el Catálogo de Cuentas contable y presupuestal del Nuevo Manual de Contabilidad Gubernamental, emitido por el CONAC, y de conformidad a las normas y metodología emitida en la materia.

Los Hospitales y Jurisdicciones Sanitarias reciben ingresos provenientes del presupuesto federal, estatal y cuotas de recuperación y de la aportación solidaria federal para el pago de gastos menores en la realización de sus actividades.

Todas las operaciones de Servicios de Salud de Morelos, se registran con fundamento en el Postulado Básico de Contabilidad Gubernamental denominado "Valuación" las operaciones se registran en moneda nacional y a su costo de adquisición por lo tanto los Estados Financieros bajo este Postulado, muestran los valores a costo histórico y no los del mercado.

NOTAS AL ESTADO DE SITUACION FINANCIERA

NOTA 1.- La disponibilidad en la cuenta de Bancos al cierre del mes de Septiembre del 2013 es de \$503,545,999.37, que se integra de la siguiente manera:

Recurso	Saldo
Aportaciones FASSA	97,695,123.08
Aportaciones Solidaria Federal del Seguro Popular	4,349,883.84
Recurso Estatal Servicios Personales	43,571,205.12
Recursos del Seguro Médico para una Nueva Generación	19,639,098.55
Gastos Catastróficos	25,537,856.03
Aportación Solidaria Estatal	607,014.90
Recurso SINOS	3,504,534.52
Programa Desarrollo Humano Oportunidades	25,848,294.38
Programa de Infraestructura Física (DGDIF-2010)	4,545.57
Programa Caravanas de la Salud	32,653,019.33
Recursos AFASPE	38,567,862.79
FASSA-C	8,055.76
Rendimientos Financieros Convenios 2005,2008 y 2009	10,845,245.83
Cuotas de Recuperación	300,840.81
Apoyo Para Fortalecer La Calidad de Servicios de Salud	88,875,599.18
Otros	111,537,819.68
TOTAL	503,545,999.37

NOTA 2.- El saldo de la cuenta **Cuentas por Cobrar a Corto Plazo** al mes de Septiembre del 2013, es por \$ **141,574,368.23** y se integra principalmente por los importes pendientes de transferir por las Instancias correspondientes de los recursos autorizados en el ejercicio 2013, así como de las Cuotas de Recuperación pendientes de depositar por las Unidades Hospitalarias.

NOTA 3.- El saldo de la cuenta de **Deudores Diversos** por \$**68,842,127.13**, se integra de los saldos de Gastos a comprobar por concepto de Ministraciones a las Diferentes Unidades, créditos puente entre empresas contables, así como por operaciones transitorias derivado del registro de nóminas

NOTA 4.- La cuenta de **Anticipos a Contratistas por Obras Públicas**, refleja un saldo por amortizar por la cantidad de \$**6,015,183.02**, integrados como sigue:

Contratista	Contrato	Importe del Anticipo	Monto Pendiente de Amortizar
Oswel Construcciones, S.A. de C.V.	SDUOP-SSOP-DGN-L.P.F.-013/2011	2,407,540.80	1,536,352.41
Grupo MG Construcciones, S.A. de C.V.	SDUOP-SSOP-DGN-L.P.F.-027/2010	2,692,180.28	470,234.99
Capebo Construcciones, S.A. de C.V.	SDUOP-SSOP-DGN- I.R. 075/2011	1,061,248.18	1,061,248.18
EOP, S.A. de C.V.	SDUOP-SSOP-DGN- I.R. 016/2011	1,288,193.89	551,734.95
Sailda Construcciones, S.A. de C.V.	SDUOP-SSOP-DGN- I.R. 076/2011	625,446.10	625,445.10
Car Ingeniería, Proyectos y Construcciones, S.A. de C.V.	SDUOP-SSOP-DGN- I.R. 077/2010		
Seyka, S.A. de C.V.	SDUOP-SSOP-DGN- I.R. 077/2011	474,348.60	260,231.51
Corporativo de Construcción AAS, S.A. de C.V.	SDUOP-SSOP-DGN- I.R. 037/2010	293,172.26	293,172.26
Constructora IEORVA, S.A. de C.V.	SDUOP-SSOP-DGN- A.D. 136/2011		64,104.05
Otros		255,588.05	255,588.05
			897,071.52
		TOTAL	6,015,183.02

NOTA 5.- Las existencias en el **Almacén** al 30 de Septiembre del 2013 por un importe de \$ **43,830,413.61**, se integra de los bienes de consumo y bienes muebles adquiridos por las diferentes fuentes de financiamiento, para los distintos centros de trabajo, de operaciones realizadas en el Departamento de Almacén Central, de acuerdo al siguiente desglose:

Partida	Concepto	Importe
25301	Medicinas y Productos Farmacéuticos	16,515,858.24
53101	Equipo Médico y de Laboratorio	7,881,712.69
25401	Materiales, Accesorios y Suministros Médicos	6,134,628.46
33604	Impresión y Elaborac. de Material Informativo	2,235,269.55
25201	Plaguicidas Abonos y Fertilizantes	1,398,705.00
51501	Bienes Informáticos	1,213,380.46
25501	Materiales, Accesorios y Suministros de Laboratorio	1,063,013.97
51101	Mobiliario y Equipo	1,049,404.01
56601	Maquinaria y Equipo Eléctrico y Electrónico	910,626.43
21101	Materiales y Útiles de Oficina	861,272.75
21701	Materiales y Suministros para Planteles Educativos	561,259.04
21401	Materiales y Útiles para el Procesamiento en Equipos	547,333.11
51901	Equipo de Administración	517,003.24
53201	Instrumental Médico y de Laboratorio	475,197.69
21501	Material de Apoyo Administrativo	413,193.20
	Partidas Varías	2,052,555.77
TOTAL		43,830,413.61

NOTA 6.- El rubro de **Activo Fijo** se compone de los bienes muebles adquiridos por las diferentes fuentes de financiamiento, para los distintos centros de trabajo, el cual generó un incremento de \$**46,218,527.17** respecto del 2012, haciendo un total de \$**832,084,485.41** y se integra de la siguiente manera:

Cuenta de Activo Fijo	Concepto	Saldo al 31/Dic/2012	Saldo al 30/Sep/2013	Incrementos
1241	Mobiliario y Equipo de Administración	155,949,683.59	161,064,305.43	5,114,621.84
1242	Mobiliario y Equipo Educativo	6,495,746.81	6,928,110.87	432,364.06
1243	Equipo e Instrumental Médico y de Laboratorio	414,183,207.04	433,525,664.56	19,342,457.52
1244	Equipo de Transporte	86,913,226.71	88,497,946.71	1,584,720.00
1246	Maquinaria, Otros Equipos y	44,825,770.57	44,984,225.34	158,454.77

**SERVICIOS DE SALUD DE MORELOS
DIRECCION DE ADMINISTRACION
SUBDIRECCION DE RECURSOS FINANCIEROS
DEPARTAMENTO DE TESORERIA**

FUENTE	Presupuesto	Monto Autorizado	Ampliacion	Recursos Recibidos por SSM al 30/SEP/13	Recursos Pendientes de Recibir al 30/SEP/13
ESTATAL	REPSS ASE		110,000,000.00	64,500,000.00	45,500,000.00
	PRESUPUESTO ESTATAL 2013 (SERV. PERSONALES)	137,000,000.00		85,064,414.33	51,935,585.67
	PRESUPUESTO ESTATAL (PROVISION DEL SECTOR SALUD)		113,851,000.00	25,676,930.00	88,174,070.00
	TOTAL	137,000,000.00	223,851,000.00	175,241,344.33	185,609,655.67

FUENTE	Presupuesto	Monto Autorizado	Ampliacion	Recursos Recibidos por SSM	Recursos Pendientes de Recibir
RAMO 33	SERVICIOS PERSONALES (FASSA) 2013	944,320,039.00		607,333,148.20	336,986,890.80
	GASTOS DE OPERACION E INVERSION (FASSA) 2013	284,838,972.00		235,168,848.00	49,670,124.00
	MEDICOS PASANTES Y RESIDENTES Y UNIDADES DE ESPECIALIDADES MEDICAS		16,870,127.05	16,870,127.05	-
	TOTAL	1,229,159,011.00	16,870,127.05	859,372,123.25	386,657,014.80

FUENTE	Presupuesto	Monto Autorizado	Ampliacion	Recursos Recibidos por SSM	Recursos Pendientes de Recibir
REPSS	CUOTA SOCIAL Y APORTACION SOLIDARIA FEDERAL 2013		859,122,554.40	371,304,511.40	487,818,043.00
	PROGRAMA SINOS CONSULTA SEGURA		9,861,370.00	4,261,989.35	5,599,380.65
	TOTAL		868,983,924.40	375,566,500.75	493,417,423.65

FUENTE	Presupuesto	Monto Autorizado	Ampliacion	Recursos Recibidos por SSM	Recursos Pendientes de Recibir
	CARAVANAS DE LA SALUD FIJAS 2013		7,586,700.52	7,586,700.52	-
	CARAVANAS DE LA SALUD CONTINGENCIAS 2013		31,806,062.72	31,806,062.72	-
	DESARROLLO HUMANO OPORTUNIDADES 2013		59,028,297.00	46,925,760.00	12,102,537.00
	AFASPE 2013		38,756,910.21	38,756,910.21	-
	AFASPE (INSUMOS) 2013		58,518,640.07		58,518,640.07
	FONDO DE APORTACIONES PARA LOS SERVICIOS DE SALUD A LA COMUNIDAD		5,874,364.00	5,874,364.00	-
	EXAMEN NACIONAL DE ASPIRANTES A RESIDENCIAS MEDICAS		664,800.00	664,800.00	-
	ANEXO 29 PEF PROGRAMA DE APOYO PARA FORTALECER LA CALIDAD DE SERVICIOS DE SALUD		88,840,409.00	88,840,409.00	-
	TOTAL		291,076,183.52	220,455,006.45	70,621,177.07

FUENTE	Presupuesto	Monto Autorizado	Ampliacion	Recursos Recibidos por SSM	Recursos Pendientes de Recibir
PROPIOS	CUOTAS DE RECUPERACION 2013		23,506,389.50	21,835,445.50	1,670,944.00
	SERVICIOS INTERESTATALES 2013		15,595,236.19	2,063,254.13	13,531,982.06
	RENDIMIENTOS FINANCIEROS 2013		5,986,567.92	5,986,567.92	-
	TOTAL		45,088,193.61	29,885,267.55	15,202,926.06

FUENTE	Presupuesto	Monto Autorizado	Ampliacion	Recursos Recibidos por SSM	Recursos Pendientes de Recibir
OTROS	OTROS INGRESOS 2013		396,980.13	396,980.13	-
	CAPACITACION ENFERMERIA		28,000.00	28,000.00	-
	RENDIMIENTOS FINANCIEROS AÑOS ANTERIORES GOBIERNO DEL ESTADO		1,069,079.71	824,118.85	244,960.86
	REMANENTE REPSS 2012		102,541,980.66	102,541,980.66	-
	SEGURO MEDICO NUEVA GENERACION 2012		7,054,952.02	7,054,952.02	-
	SUBSIDIO AL ISR 2013		38,406,338.30	38,406,338.30	-
	TOTAL		149,497,330.82	149,252,369.96	244,960.86

TOTAL		1,366,159,011.00	1,595,366,759.40	1,809,772,612.29	1,146,153,777.46
GRAN TOTAL			2,961,525,770.40		1,151,753,158.11

SERVICIOS DE SALUD DE MORELOS

Emisión: 28/10/2013 Hoja: 1

Estado Analítico de Ingresos Presupuestales

DEL: 01/01/2013 AL: 30/09/2013

Rubro / Tipo / Clase / Concepto	Estimado	Ampliación	Reducción	Modificado	Devengado	Recaudado	% Avance
Ingresos por ventas de bienes y servicios	0.00	72,001,109.04	26,487,935.30	45,513,173.74	45,513,173.59	30,310,247.68	66.60
Ingresos por ventas de bienes y servicios de organismos descentralizados	0.00	72,001,109.04	26,487,935.30	45,513,173.74	45,513,173.59	30,310,247.68	66.60
Cuotas de Recuperación	0.00	23,506,389.50	0.00	23,506,389.50	23,506,389.50	21,835,445.50	92.89
Jurisdicciones	0.00	1,271,102.00	0.00	1,271,102.00	1,271,102.00	1,271,102.00	100.00
Hospitales	0.00	16,668,519.50	0.00	16,668,519.50	16,668,519.50	15,599,573.50	93.59
Otras Unidades Médicas de Apoyo	0.00	5,566,768.00	0.00	5,566,768.00	5,566,768.00	4,964,770.00	89.19
Gobierno del Estado de Morelos	0.00	32,871,483.35	26,487,935.30	6,383,548.05	6,383,547.90	6,383,548.05	100.00
Ingresos por Rendimientos Financieros	0.00	0.00	0.00	0.00	0.00	0.00	0.00
Ingresos por Observaciones de Auditoría	0.00	5,986,567.92	0.00	5,986,567.92	5,986,567.77	5,986,567.92	100.00
Ingresos por Observaciones de Auditoría	0.00	0.00	0.00	0.00	0.00	0.00	0.00
Compensación de Consumo de Energía Eléctrica y Servicio de Agua	0.00	0.00	0.00	0.00	0.00	0.00	0.00
Llamadas Telefónicas y Otros	0.00	17,000.00	0.00	17,000.00	17,000.00	17,000.00	100.00
Donaciones a Unidades de Salud	0.00	1,196.56	0.00	1,196.56	1,196.56	1,196.56	100.00
Sancion a Proveedores	0.00	0.00	0.00	0.00	0.00	0.00	0.00
Sancion a Proveedores	0.00	305,025.61	0.00	305,025.61	305,025.61	305,025.61	100.00
Otros ingresos	0.00	26,561,693.26	26,487,935.30	73,757.96	73,757.96	73,757.96	100.00
Servicios Interestatales del Seguro Popular	0.00	15,595,236.19	0.00	15,595,236.19	15,595,236.19	2,063,254.13	13.23
Régimen Estatal de Protección Social en Salud	0.00	15,595,236.19	0.00	15,595,236.19	15,595,236.19	2,063,254.13	13.23
Cuotas de Enseñanza	0.00	28,000.00	0.00	28,000.00	28,000.00	28,000.00	100.00
Capacitación	0.00	28,000.00	0.00	28,000.00	28,000.00	28,000.00	100.00



SERVICIOS DE SALUD DE MORELOS
Estado Analítico de Ingresos Presupuestales

Emisión: 28/10/2013 Hoja: 2

DEL: 01/01/2013 AL: 30/09/2013





Rubro / Tipo / Clase / Concepto	Estimado	Ampliación	Reducción	Modificado	Devengado	Recaudado	% Avance
Participaciones y Aportaciones	997,550,648.45	912,093,306.03	0.00	1909643,954.48	1854898,150.80	1741056,026.31	91.17
Aportaciones	997,550,648.45	685,410,126.58	0.00	1682960,775.03	1622340,607.35	1520601,019.86	90.35
FEDERAL	907,972,887.00	503,559,126.58	0.00	1411532,013.58	1387157,985.90	1345359,675.53	95.31
RAMO 33	907,972,887.00	1,069,079.71	0.00	909,041,966.71	885,124,425.42	843,326,115.05	92.77
REGIMEN ESTATAL DE PROTECCION EN SALUD	0.00	485,163,433.43	0.00	485,163,433.43	485,163,433.43	485,163,433.43	100.00
OTROS RECURSOS	0.00	17,326,613.44	0.00	17,326,613.44	16,870,127.05	16,870,127.05	97.37
ESTATAL	89,577,761.45	181,851,000.00	0.00	271,428,761.45	235,182,621.45	175,241,344.33	64.56
Gobierno del Estado de Morelos	89,577,761.45	117,351,000.00	0.00	206,928,761.45	170,682,621.45	110,741,344.33	53.52
Regimen Estatal de Protección Social en Salud	0.00	64,500,000.00	0.00	64,500,000.00	64,500,000.00	64,500,000.00	100.00
	0.00	226,683,179.45	0.00	226,683,179.45	232,557,543.45	220,455,006.45	97.25
RAMO 12	0.00	226,683,179.45	0.00	226,683,179.45	232,557,543.45	220,455,006.45	97.25
AFASPE	0.00	38,756,910.21	0.00	38,756,910.21	38,756,910.21	38,756,910.21	100.00
Caravanas de la Salud	0.00	39,392,763.24	0.00	39,392,763.24	39,392,763.24	39,392,763.24	100.00
FASSA-C	0.00	0.00	0.00	0.00	5,874,364.00	5,874,364.00	0.00
Programa de Oportunidades	0.00	59,028,297.00	0.00	59,028,297.00	59,028,297.00	46,925,760.00	79.50
SI CALIDAD	0.00	0.00	0.00	0.00	0.00	0.00	0.00
PEF	0.00	88,840,409.00	0.00	88,840,409.00	88,840,409.00	88,840,409.00	100.00
FOROSS	0.00	0.00	0.00	0.00	0.00	0.00	0.00
Comunidades Saludables	0.00	0.00	0.00	0.00	0.00	0.00	0.00

SERVICIOS DE SALUD DE MORELOS
Estado Analítico de Ingresos Presupuestales

Emisión: 28/10/2013 Hoja: 3

DEL: 01/01/2013 AL: 30/09/2013

Rubro / Tipo / Clase / Concepto	Estimado	Ampliación	Reducción	Modificado	Devengado	Recaudado	% Avance
Examen Nacional de Aspirantes a Residencias Medicas	0.00	664,800.00	0.00	664,800.00	664,800.00	664,800.00	100.00
Transferencias, Asignaciones, Subsidios y Otras Ayudas	0.00	38,406,338.30	0.00	38,406,338.30	38,406,338.30	38,406,338.30	100.00
Subsidios y Subvenciones	0.00	38,406,338.30	0.00	38,406,338.30	38,406,338.30	38,406,338.30	100.00
SUBSIDIO ISR	0.00	38,406,338.30	0.00	38,406,338.30	38,406,338.30	38,406,338.30	100.00
SUBSIDIO ISR	0.00	38,406,338.30	0.00	38,406,338.30	38,406,338.30	38,406,338.30	100.00
TOTALES							
	997,550,648.45	1022500,753.37	26,487,935.30	1993563,466.52	1938817,662.69	1809772,612.29	

 LIC. PABLO RODRIGUEZ HUTER JEFE DEPTO. TESORERIA	 LIC. HILARIO ORTIZ GOMEZ SUBDIR. RECURSOS FINANCIEROS	 LIC. ANDRIK RUIZ DE CHAVEZ A. DIR. DE ADMINISTRACION	 DRA. ANGELA PATRICIA MORA G. DIR. SSM
--	--	--	---

SERVICIOS DE SALUD DE MORELOS
ESTADO DEL EJERCICIO DEL PRESUPUESTO DE EGRESOS
Informe Agregado

Emisión : 28/10/2013 Hoja : 1
 DEL : 01/01/2013 AL : 30/09/2013

Capítulo del Gasto	Aprobado	Modificado	Comprometido	Disponible	Devengado	No Devengado	Sin Devengar	Ejercido	Pagado	Deuda
SERVICIOS PERSONALES	1061086,823.00	1681590,024.40	1099472,201.16	582,117,823.24	1099472,201.16	0.00	582,117,823.24	1099375,513.37	1099375,513.37	96,687.79
REMUNERACIONES AL PERSONAL DE CARACTER PERMANENTE	365,261,514.00	321,173,645.12	252,577,462.46	68,596,182.66	252,577,462.46	0.00	68,596,182.66	252,577,462.46	252,577,462.46	0.00
Sueldos base	365,261,514.00	321,173,645.12	252,577,462.46	68,596,182.66	252,577,462.46	0.00	68,596,182.66	252,577,462.46	252,577,462.46	0.00
REMUNERACIONES AL PERSONAL DE CARACTER TRANSITORIO	21,845,105.00	399,986,955.56	255,249,344.59	144,737,610.97	255,249,344.59	0.00	144,737,610.97	255,247,882.80	255,247,882.80	1,461.79
Honorarios	0.00	17,133,269.52	11,053,271.70	6,079,997.82	11,053,271.70	0.00	6,079,997.82	11,051,809.91	11,051,809.91	1,461.79
Sueldos base al personal eventual	21,845,105.00	368,283,897.21	230,253,977.60	138,029,919.61	230,253,977.60	0.00	138,029,919.61	230,253,977.60	230,253,977.60	0.00
Retribuciones por servicios de carácter social	0.00	14,569,788.83	13,942,095.29	627,693.54	13,942,095.29	0.00	627,693.54	13,942,095.29	13,942,095.29	0.00
REMUNERACIONES ADICIONALES Y ESPECIALES	259,222,693.00	335,369,366.14	203,509,844.62	131,859,521.52	203,509,844.62	0.00	131,859,521.52	203,509,844.62	203,509,844.62	0.00
Prima quinquenal por años de servicios efectivos prestados	5,692,808.00	4,692,808.00	4,333,516.33	359,291.67	4,333,516.33	0.00	359,291.67	4,333,516.33	4,333,516.33	0.00
Primas de vacaciones y dominical	15,017,153.00	17,856,033.29	9,146,675.77	8,709,357.52	9,146,675.77	0.00	8,709,357.52	9,146,675.77	9,146,675.77	0.00
Aguinaldo o gratificación de fin de año	50,193,671.00	61,527,846.10	27,321,459.34	34,206,386.76	27,321,459.34	0.00	34,206,386.76	27,321,459.34	27,321,459.34	0.00
Remuneraciones por horas extraordinarias	0.00	27,270.29	0.00	27,270.29	0.00	0.00	27,270.29	0.00	0.00	0.00
Compensaciones por servicios eventuales	6,892,978.00	6,142,978.00	43,480.37	6,099,497.63	43,480.37	0.00	6,099,497.63	43,480.37	43,480.37	0.00
Compensaciones adicionales por servicios especiales	34,585,680.00	37,747,261.08	21,947,197.39	15,800,063.69	21,947,197.39	0.00	15,800,063.69	21,947,197.39	21,947,197.39	0.00
Compensación por actualización y formación académica	146,840,423.00	207,375,169.38	140,717,515.42	66,657,653.96	140,717,515.42	0.00	66,657,653.96	140,717,515.42	140,717,515.42	0.00
SEGURIDAD SOCIAL	111,277,596.00	151,592,953.32	85,634,533.36	65,958,419.96	85,634,533.36	0.00	65,958,419.96	85,634,533.36	85,634,533.36	0.00
Aportaciones al Issste	59,122,332.00	75,577,221.84	39,239,162.74	36,338,059.10	39,239,162.74	0.00	36,338,059.10	39,239,162.74	39,239,162.74	0.00
Aportaciones al seguro de cesantía en edad avanzada y vejez	15,042,825.00	22,130,652.69	11,766,039.99	10,364,612.70	11,766,039.99	0.00	10,364,612.70	11,766,039.99	11,766,039.99	0.00
Aportaciones al fovissste	20,177,487.00	26,206,097.34	18,529,194.18	7,676,903.16	18,529,194.18	0.00	7,676,903.16	18,529,194.18	18,529,194.18	0.00
Aportaciones al sistema de ahorro para el retiro	8,070,787.00	12,047,037.54	7,904,065.22	4,142,972.32	7,904,065.22	0.00	4,142,972.32	7,904,065.22	7,904,065.22	0.00
Depositos para el ahorro solidario	1,604,054.00	3,689,367.36	2,106,064.51	1,583,302.85	2,106,064.51	0.00	1,583,302.85	2,106,064.51	2,106,064.51	0.00
Cuotas para el seguro de vida del personal civil	3,945,496.00	5,620,925.48	3,014,456.02	2,606,469.46	3,014,456.02	0.00	2,606,469.46	3,014,456.02	3,014,456.02	0.00
CUOTAS PARA EL SEGURO DE GTOS. MEDICOS PERS. CIVIL	0.00	2,505,840.00	1,505,836.07	1,000,003.93	1,505,836.07	0.00	1,000,003.93	1,505,836.07	1,505,836.07	0.00
Cuotas para el seguro de separación individualizado	0.00	500,176.07	500,176.07	0.00	500,176.07	0.00	0.00	500,176.07	500,176.07	0.00
Cuotas para el seguro colectivo de retiro	1,272,499.00	1,272,499.00	0.00	1,272,499.00	0.00	0.00	1,272,499.00	0.00	0.00	0.00

SERVICIOS DE SALUD DE MORELOS
ESTADO DEL EJERCICIO DEL PRESUPUESTO DE EGRESOS
Informe Agregado

Emisión : 28/10/2013 Hoja : 2

DEL : 01/01/2013 AL : 30/09/2013

Capítulo del Gasto	Aprobado	Modificado	Comprometido	Disponible	Devengado	No Devengado	Sin Devengar	Ejercido	Pagado	Deuda
Seguro de responsabilidad civil, asistencia legal y otros seguros	2,042,136.00	2,043,136.00	1,069,538.56	973,597.44	1,069,538.56	0.00	973,597.44	1,069,538.56	1,069,538.56	0.00
OTRAS PRESTACIONES SOCIALES Y ECONOMICAS	266,941,054.00	440,081,645.26	298,733,810.95	141,347,834.31	298,733,810.95	0.00	141,347,834.31	298,638,584.95	298,638,584.95	95,226.00
Cuotas para el fondo de ahorro del personal civil	2,521,318.00	13,215,152.31	13,215,152.31	0.00	13,215,152.31	0.00	0.00	13,215,152.31	13,215,152.31	0.00
Prestaciones de retiro	5,909,277.00	8,577,542.46	8,577,542.46	0.00	8,577,542.46	0.00	0.00	8,529,428.46	8,529,428.46	48,114.00
Prestaciones establecidas por condiciones generales de trabajo o contratos cole	26,410,840.00	40,466,242.59	10,361,858.01	30,104,384.58	10,361,858.01	0.00	30,104,384.58	10,361,858.01	10,361,858.01	0.00
Compensacion garantizada	8,274,440.00	17,935,131.83	17,935,131.83	0.00	17,935,131.83	0.00	0.00	17,935,131.83	17,935,131.83	0.00
Asignaciones adicionales al sueldo	26,740,265.00	42,335,249.71	35,858,410.51	6,476,839.20	35,858,410.51	0.00	6,476,839.20	35,858,410.51	35,858,410.51	0.00
Otras prestaciones	197,084,914.00	317,552,326.36	212,785,715.83	104,766,610.53	212,785,715.83	0.00	104,766,610.53	212,738,603.83	212,738,603.83	47,112.00
PREVISIONES	0.00	60,036.00	0.00	60,036.00	0.00	0.00	60,036.00	0.00	0.00	0.00
OTRAS MED. DE CARACTER LAB. Y ECONOM. (DEFUNCIONES)	0.00	60,036.00	0.00	60,036.00	0.00	0.00	60,036.00	0.00	0.00	0.00
PAGO DE ESTIMULOS A SERVIDORES PUBLICOS	36,538,861.00	33,325,423.00	3,767,205.18	29,558,217.82	3,767,205.18	0.00	29,558,217.82	3,767,205.18	3,767,205.18	0.00
Estimulos al personal operativo	36,538,861.00	33,325,423.00	3,767,205.18	29,558,217.82	3,767,205.18	0.00	29,558,217.82	3,767,205.18	3,767,205.18	0.00
MATERIALES Y SUMINISTROS	66,851,006.00	588,261,787.21	309,035,356.83	279,226,430.38	283,152,914.25	25,882,442.58	305,108,872.96	280,001,121.23	280,001,121.23	3,151,793.02
MATERIALES DE ADMINISTRACION, EMISION DE DOCUMENTOS Y ARTICULOS OFICIALES	12,159,913.00	17,930,216.28	7,679,523.69	10,250,692.59	5,222,278.30	2,457,245.39	12,707,937.98	4,892,210.33	4,892,210.33	330,067.97
Materiales y Utiles de Oficina	5,706,803.00	7,849,128.25	3,350,183.33	4,498,944.92	1,684,264.70	1,665,918.63	6,164,863.55	1,669,670.23	1,669,670.23	14,594.47
Materiales y Utiles de Impresión y Reproducción	1,587,250.00	439,759.27	49,631.00	390,128.27	46,596.44	3,034.56	393,162.83	46,596.44	46,596.44	0.00
Materiales y utiles para el procesamiento en equipo y bienes informaticos	3,334,373.00	6,480,461.80	3,038,706.16	3,441,755.64	2,389,463.48	649,242.68	4,090,998.32	2,168,786.46	2,168,786.46	220,677.02
Material de apoyo informativo	152,946.00	129,752.92	79,468.44	50,284.48	79,468.44	0.00	50,284.48	13,740.52	13,740.52	65,727.92
Material para informacion en actividades de investigacion cientifica y tecnologil	146,650.00	46,650.00	0.00	46,650.00	0.00	0.00	46,650.00	0.00	0.00	0.00
Material de limpieza	1,231,891.00	2,984,464.04	1,161,534.76	1,822,929.28	1,022,485.24	139,049.52	1,961,978.80	993,416.68	993,416.68	29,068.56
ALIMENTOS Y UTENSILIOS	3,082,597.00	5,055,250.67	3,216,832.68	1,838,417.99	3,031,885.50	184,947.18	2,023,365.17	2,919,629.46	2,919,629.46	112,256.04
Productos alimenticios para personal derivado de la prestacion de servicios publ	5,000.00	2,178,495.72	2,030,138.62	148,357.10	2,030,138.62	0.00	148,357.10	2,006,052.47	2,006,052.47	24,086.15
Productos alimenticios para el personal que realiza labores en campo o de superv	50,000.00	50,000.00	0.00	50,000.00	0.00	0.00	50,000.00	0.00	0.00	0.00
Productos alimenticios para el personal en las instalaciones de las dependencias	2,361,536.00	2,092,291.58	932,742.93	1,159,548.65	811,824.57	120,918.36	1,280,467.01	744,452.52	744,452.52	67,372.05

SERVICIOS DE SALUD DE MORELOS
ESTADO DEL EJERCICIO DEL PRESUPUESTO DE EGRESOS

Emisión : 28/10/2013 Hoja : 3

DEL : 01/01/2013 AL : 30/09/2013

Informe Agregado

Capítulo del Gasto	Aprobado	Modificado	Comprometido	Disponible	Devengado	No Devengado	Sin Devengar	Ejercido	Pagado	Deuda
Productos alimenticios para el personal derivado de actividades extraordinarias	623,661.00	681,630.67	239,781.93	451,848.74	182,698.61	57,083.32	508,932.06	161,900.77	161,900.77	20,797.84
Productos alimenticios para animales	5,000.00	5,000.00	0.00	5,000.00	0.00	0.00	5,000.00	0.00	0.00	0.00
Utensilios para el servicio de alimentación	2,400.00	37,832.70	14,169.20	23,663.50	7,223.70	6,945.50	30,609.00	7,223.70	7,223.70	0.00
MATERIAS PRIMAS Y MATERIALES DE PRODUCCION Y COMERCIALIZACION	429,500.00	347,009.90	9,105.08	337,904.82	9,105.08	0.00	337,904.82	8,268.51	8,268.51	836.57
Insumos textiles adquiridos como materia prima	1,000.00	1,000.00	128.97	871.03	128.97	0.00	871.03	0.00	0.00	128.97
Combustibles, lubricantes, aditivos, carbon y sus derivados como materia prima	250,000.00	210,000.00	0.00	210,000.00	0.00	0.00	210,000.00	0.00	0.00	0.00
Productos químicos, farmaceuticos y de laboratorio en materia prima	150,000.00	105,420.90	0.00	105,420.90	0.00	0.00	105,420.90	0.00	0.00	0.00
Productos de cuero, piel, plastico y hule adquiridos como materia prima	28,500.00	30,589.00	8,976.11	21,612.89	8,976.11	0.00	21,612.89	8,268.51	8,268.51	707.60
MATERIALES Y ARTICULOS DE CONSTRUCCION Y DE REPARACION	2,822,878.00	7,743,049.25	2,261,673.93	5,481,375.32	2,052,823.93	208,850.00	5,690,225.32	1,800,700.96	1,800,700.96	252,122.97
Productos minerales no metalicos	245,070.00	249,655.77	9,631.26	240,024.51	9,631.26	0.00	240,024.51	7,170.77	7,170.77	2,460.49
Cemento y productos de concreto	54,500.00	63,894.08	9,135.39	54,758.69	9,135.39	0.00	54,758.69	4,320.32	4,320.32	4,815.07
Cal, yeso y productos de yeso	187,000.00	200,653.62	15,203.62	185,450.00	15,203.62	0.00	185,450.00	15,153.62	15,153.62	50.00
Madera y productos de madera	335,960.00	352,991.51	25,968.51	327,023.00	25,968.51	0.00	327,023.00	20,901.71	20,901.71	5,066.80
Vidrio y productos de vidrio	33,600.00	37,305.38	8,934.19	28,371.19	8,934.19	0.00	28,371.19	5,276.58	5,276.58	3,657.61
Material electrico y electronico	629,578.00	2,811,598.25	759,488.92	2,052,109.33	574,593.29	184,895.63	2,237,004.96	464,243.04	464,243.04	110,350.25
Artículos metalicos para la construccion	385,530.00	535,550.41	342,764.46	192,785.95	342,764.46	0.00	192,785.95	273,952.51	273,952.51	68,811.95
Materiales complementarios	355,600.00	2,084,074.87	146,901.10	1,937,173.77	124,642.74	22,259.36	1,959,432.13	121,920.41	121,920.41	2,722.33
Otros materiales y articulos de construccion y reparacion	596,040.00	1,407,325.36	943,646.48	463,678.88	941,950.47	1,696.01	465,374.89	887,762.00	887,762.00	54,188.47
PRODUCTOS QUIMICOS, FARMACEUTICOS Y DE LABORATORIO	26,352,757.00	496,458,288.97	271,556,442.00	224,901,846.97	259,656,052.37	11,900,389.63	236,802,236.60	259,182,949.36	259,182,949.36	473,103.01
Productos quimicos basicos	2,228,200.00	63,225,849.73	35,771,367.95	27,454,481.78	33,183,762.68	2,587,605.27	30,042,087.05	33,183,762.68	33,183,762.68	0.00
Piaquicidas, abonos y fertilizantes	7,714,396.00	10,825,378.44	6,771,936.01	4,053,442.43	6,771,936.01	0.00	4,053,442.43	6,771,936.01	6,771,936.01	0.00
Medicinas y productos farmaceuticos	13,287,491.00	219,407,918.40	134,740,761.09	84,667,157.31	130,369,405.73	4,371,355.36	89,038,512.67	129,896,302.72	129,896,302.72	473,103.01
Materiales, accesorios y suministros medicos	612,242.00	141,855,690.02	77,882,954.83	63,972,735.19	75,905,285.44	1,977,669.39	65,950,404.58	75,905,285.44	75,905,285.44	0.00
Materiales, accesorios y suministros de laboratorio	1,122,078.00	32,501,747.75	11,458,749.99	21,042,997.76	10,087,054.25	1,371,695.74	22,414,693.50	10,087,054.25	10,087,054.25	0.00
Fibras sinteticas, hules, plasticos y derivados	0.00	19,435.49	19,435.49	0.00	19,435.49	0.00	0.00	19,435.49	19,435.49	0.00
Otros productos quimicos	1,388,350.00	28,622,269.14	4,911,236.64	23,711,032.50	3,319,172.77	1,592,063.87	25,303,096.37	3,319,172.77	3,319,172.77	0.00

SERVICIOS DE SALUD DE MORELOS
ESTADO DEL EJERCICIO DEL PRESUPUESTO DE EGRESOS
Informe Agregado

Emisión: 28/10/2013 Hoja: 4
 DEL: 01/01/2013 AL: 30/09/2013

Capítulo del Gasto	Aprobado	Modificado	Comprometido	Disponible	Devengado	No Devengado	Sin Devengar	Ejercido	Pagado	Deuda
COMBUSTIBLES, LUBRICANTES Y ADITIVOS	12,239,022.00	20,410,968.84	9,569,773.70	10,841,195.14	9,084,038.87	485,734.83	11,326,929.97	7,495,764.64	7,495,764.64	1,588,274.23
Combustibles, Lubricantes y Aditivos p/Vehiculos Terrestres, Aereos, Maritimos,	10,000.00	0.00	0.00	0.00	0.00	0.00	0.00	0.00	0.00	0.00
Combustibles, lubricantes y aditivos para vehiculos terrestres, aereos, maritim	11,956,622.00	19,456,215.02	9,021,006.37	10,435,208.65	8,535,271.54	485,734.83	10,920,943.48	6,960,736.12	6,960,736.12	1,574,535.42
Combustibles, lubricantes y aditivos para vehiculos terrestres, aereos, maritimo	3,000.00	588,665.57	413,708.97	154,956.60	413,708.97	0.00	154,956.60	413,177.35	413,177.35	531.62
Combustibles, lubricantes y aditivos para vehiculos terrestres, aereos, maritimo	4,500.00	4,990.00	1,448.57	3,541.43	1,448.57	0.00	3,541.43	1,448.57	1,448.57	0.00
Combustibles, lubricantes y aditivos para maquinaria, equipo de produccion y ser	255,900.00	368,518.38	129,529.92	238,988.46	129,529.92	0.00	238,988.46	116,322.73	116,322.73	13,207.19
Combustibles Nacionales para Plantas Productivas	4,000.00	7,579.87	3,579.87	4,000.00	3,579.87	0.00	4,000.00	3,579.87	3,579.87	0.00
VESTUARIO, BLANCOS, PRENDAS DE PROTECCION Y ARTICULOS DEPORTIVOS	6,501,838.00	30,799,695.34	10,599,961.90	20,199,733.44	1,091,009.91	9,508,951.99	29,708,685.43	1,090,324.21	1,090,324.21	685.70
Vestuario y uniformes	6,065,418.00	12,648,930.67	3,230,774.54	9,418,156.13	720,019.50	2,510,755.04	11,928,911.17	720,019.50	720,019.50	0.00
Prendas de Protección Personal	1,700.00	1,700.00	0.00	1,700.00	0.00	0.00	1,700.00	0.00	0.00	0.00
Prendas de proteccion personal	323,520.00	1,881,362.00	244,998.22	1,636,363.78	244,998.22	0.00	1,636,363.78	244,312.52	244,312.52	685.70
Articulos deportivos	80,200.00	43,306.68	28,273.84	15,032.84	284.20	27,989.64	43,022.48	284.20	284.20	0.00
Productos textiles	9,000.00	28,118.86	18,948.83	9,170.03	18,948.83	0.00	9,170.03	18,948.83	18,948.83	0.00
Blancos y otros productos textiles, excepto prendas de vestir	22,000.00	16,196,277.13	7,076,966.47	9,119,310.66	106,759.16	6,970,207.31	16,089,517.97	106,759.16	106,759.16	0.00
HERRAMIENTAS, REFACCIONES Y ACCESORIOS MENORES	3,262,501.00	9,517,307.96	4,142,043.85	5,375,264.11	3,005,720.29	1,136,323.56	6,511,587.67	2,611,273.76	2,611,273.76	394,446.53
Herramientas menores	176,350.00	1,257,814.02	743,665.15	514,148.87	636,869.01	106,796.14	620,945.01	571,030.32	571,030.32	65,838.69
Refacciones y accesorios menores de edificios	180,020.00	230,298.88	91,743.38	138,555.50	90,147.57	1,595.81	140,151.31	73,199.06	73,199.06	16,948.51
Refacciones y accesorios menores de mobiliario y equipo de administracion, educa	12,030.00	21,832.11	10,082.09	11,750.02	10,082.09	0.00	11,750.02	10,082.09	10,082.09	0.00
Refacciones y accesorios para equipo de computo	299,660.00	1,257,343.83	517,043.62	740,300.21	339,806.87	177,236.75	917,536.96	315,390.35	315,390.35	24,416.52
Refacciones y accesorios menores de equipo e instrumental medico y de laborator	0.00	1,260,489.88	659,069.88	601,420.00	602,867.88	56,202.00	657,622.00	602,867.88	602,867.88	0.00
Refacciones y accesorios menores de equipo de transporte	1,875,879.00	5,086,334.36	1,780,088.45	3,306,245.91	1,241,491.59	538,596.86	3,844,842.77	954,933.78	954,933.78	286,557.81
Refacciones y accesorios menores de maquinaria y otros equipos	713,500.00	338,551.72	278,999.72	59,552.00	23,103.72	255,896.00	315,448.00	22,418.72	22,418.72	685.00
Refacciones y accesorios menores otros bienes muebles	5,062.00	64,643.16	61,351.56	3,291.60	61,351.56	0.00	3,291.60	61,351.56	61,351.56	0.00
SERVICIOS GENERALES	103,962,233.00	491,918,175.54	183,877,429.63	308,040,745.91	164,917,717.79	18,959,711.84	327,000,457.75	153,127,855.90	153,127,855.90	11,789,861.89

SERVICIOS DE SALUD DE MORELOS
ESTADO DEL EJERCICIO DEL PRESUPUESTO DE EGRESOS
Informe Agregado

Emisión: 28/10/2013 Hoja: 5

DEL: 01/01/2013 AL: 30/09/2013

Capítulo del Gasto	Aprobado	Modificado	Comprometido	Disponible	Devengado	No Devengado	Sin Devengar	Ejercido	Pagado	Deuda
SERVICIOS BASICOS	16,384,239.00	42,883,139.48	22,485,120.11	20,398,019.37	22,458,128.26	26,991.85	20,425,011.22	20,619,643.56	20,619,643.56	1,838,484.70
Servicio de energía eléctrica	2,579,250.00	25,815,783.89	12,986,867.10	12,828,916.79	12,986,867.10	0.00	12,828,916.79	11,272,300.10	11,272,300.10	1,714,567.00
Servicio de gas	355,020.00	2,214,635.39	829,104.46	1,385,530.93	829,104.46	0.00	1,385,530.93	773,199.52	773,199.52	55,904.94
Servicio de agua	373,270.00	3,077,344.77	1,786,842.15	1,290,502.62	1,786,842.15	0.00	1,290,502.62	1,769,852.15	1,769,852.15	16,990.00
Servicio telefónico convencional	8,635,700.00	6,312,004.37	4,482,197.72	1,829,806.65	4,482,197.72	0.00	1,829,806.65	4,459,771.96	4,459,771.96	22,425.76
Servicio de telefonía celular	458,500.00	788,807.57	543,692.65	245,114.92	516,700.80	26,991.85	272,106.77	516,700.80	516,700.80	0.00
Servicio de radiolocalización	59,200.00	56,220.38	6,206.17	50,014.21	6,206.17	0.00	50,014.21	6,206.17	6,206.17	0.00
Servicio de telecomunicaciones	51,007.00	141,503.60	137,764.15	3,739.45	137,764.15	0.00	3,739.45	137,764.15	137,764.15	0.00
Servicio de conducción de señales analógicas y digitales	3,578,522.00	4,200,616.86	1,654,312.06	2,546,304.80	1,654,312.06	0.00	2,546,304.80	1,653,472.06	1,653,472.06	840.00
Servicio postal	16,600.00	26,359.05	1,373.05	24,986.00	1,373.05	0.00	24,986.00	1,373.05	1,373.05	0.00
Servicios integrales de telecomunicación	0.00	2,389.60	2,389.60	0.00	2,389.60	0.00	0.00	2,389.60	2,389.60	0.00
Contratación de otros servicios	277,170.00	247,474.00	54,371.00	193,103.00	54,371.00	0.00	193,103.00	26,614.00	26,614.00	27,757.00
SERVICIOS DE ARRENDAMIENTO	2,989,372.00	6,666,959.92	3,849,595.74	2,817,364.18	2,469,579.78	1,380,015.96	4,197,380.14	1,971,879.78	1,971,879.78	497,700.00
Arrendamiento de edificios y locales	974,060.00	1,868,015.28	1,649,402.86	218,812.42	1,593,258.86	56,144.00	274,756.42	1,155,358.86	1,155,358.86	437,900.00
Arrendamiento de equipo y bienes informáticos	29,842.00	14,842.00	0.00	14,842.00	0.00	0.00	14,842.00	0.00	0.00	0.00
Arrendamiento de mobiliario	2,000.00	6,358.59	4,358.59	2,000.00	4,358.59	0.00	2,000.00	4,358.59	4,358.59	0.00
Arrendamiento de vehículos terrestres, aéreos, marítimos, lacustres y fluviales par	0.00	31,024.63	25,000.00	6,024.63	25,000.00	0.00	6,024.63	0.00	0.00	25,000.00
Arrendamiento de maquinaria y equipo	630,000.00	1,644,312.23	1,169,886.39	474,425.84	751,911.13	417,975.26	892,401.10	751,911.13	751,911.13	0.00
Patentes, regalías y otros	1,353,470.00	3,064,489.19	963,107.90	2,101,381.29	57,211.20	905,896.70	3,007,277.99	57,211.20	57,211.20	0.00
Otros Arrendamientos	0.00	37,918.00	37,840.00	78.00	37,840.00	0.00	78.00	3,040.00	3,040.00	34,800.00
SERVICIOS PROFESIONALES, CIENTIFICOS, TECNICOS Y OTROS SERVICIOS	23,289,430.00	235,343,803.18	83,720,715.09	151,623,088.09	72,407,421.95	11,313,293.14	162,936,381.23	69,455,584.95	69,455,584.95	2,951,837.00
Otras asesorías para la operación de programas	100,000.00	5,596,350.00	3,778,000.28	1,818,349.72	3,262,800.00	515,200.28	2,333,550.00	1,981,400.00	1,981,400.00	1,281,400.00
Servicios relacionados con procedimientos jurisdiccionales	0.00	343,800.00	85,800.00	258,000.00	91,600.00	-5,800.00	252,200.00	11,600.00	11,600.00	80,000.00
Servicios de informática	606,000.00	455,836.36	393,018.08	62,818.28	1,518.08	391,500.00	454,318.28	1,518.08	1,518.08	0.00
Servicios para capacitación a servidores públicos	974,980.00	10,772,357.84	2,417,207.85	8,355,149.99	1,137,206.55	1,280,001.30	9,635,151.29	991,724.37	991,724.37	145,482.18
Estudios e investigaciones	15,000.00	0.00	0.00	0.00	0.00	0.00	0.00	0.00	0.00	0.00

SERVICIOS DE SALUD DE MORELOS
ESTADO DEL EJERCICIO DEL PRESUPUESTO DE EGRESOS

Emisión: 28/10/2013 Hoja: 6

DEL: 01/01/2013 AL: 30/09/2013

Informe Agregado

Capítulo del Gasto	Aprobado	Modificado	Comprometido	Disponible	Devengado	No Devengado	Sin Devengar	Ejercido	Pagado	Deuda
Servicios relacionados con traducciones	0.00	11,030.00	11,030.00	0.00	11,030.00	0.00	0.00	0.00	0.00	11,030.00
Otros servicios comerciales	114,912.00	289,900.37	216,722.76	73,177.61	197,894.43	18,828.33	92,005.94	183,265.19	183,265.19	14,629.24
Impresiones de documentos oficiales para la prestación de servicios públicos, id	175,600.00	2,016,817.83	949,846.99	1,066,970.84	749,490.26	200,356.73	1,267,327.57	682,674.26	682,674.26	66,816.00
Impresión y elaboración dematerial informativo derivado de la operación y admini	1,215,585.00	23,824,596.98	7,948,454.47	15,876,142.51	4,530,289.71	3,418,164.76	19,294,307.27	4,379,587.57	4,379,587.57	150,702.14
Información en medios masivos derivada de la operación y administración de las d	96,000.00	174,262.40	70,086.52	104,175.88	70,086.52	0.00	104,175.88	52,886.52	52,886.52	17,200.00
Servicios de vigilancia	3,252,800.00	39,064,031.71	22,189,257.48	16,874,774.23	22,182,861.24	6,396.24	16,881,170.47	22,182,861.24	22,182,861.24	0.00
Subcontratación de servicios con terceros	16,398,493.00	152,205,372.87	45,654,165.68	106,551,207.21	40,165,520.16	5,488,645.50	112,039,852.71	38,980,942.72	38,980,942.72	1,184,577.44
Proyectos para la prestación de servicios	340,060.00	305,185.00	7,125.00	298,060.00	7,125.00	0.00	298,060.00	7,125.00	7,125.00	0.00
Servicios integrales	0.00	284,261.82	0.00	284,261.82	0.00	0.00	284,261.82	0.00	0.00	0.00
SERVICIOS FINANCIEROS, BANCARIOS Y COMERCIALES	5,805,600.00	13,266,431.55	5,033,725.18	8,232,706.37	5,033,725.18	0.00	8,232,706.37	4,736,690.00	4,736,690.00	297,035.18
Servicios bancarios y financieros	4,000.00	6,706,891.35	25,434.05	6,681,457.30	25,434.05	0.00	6,681,457.30	23,648.61	23,648.61	1,785.44
Seguros de bienes patrimoniales	5,797,600.00	6,473,879.40	4,976,630.33	1,497,249.07	4,976,630.33	0.00	1,497,249.07	4,681,380.59	4,681,380.59	295,249.74
Fletes y maniobras	4,000.00	85,660.80	31,660.80	54,000.00	31,660.80	0.00	54,000.00	31,660.80	31,660.80	0.00
SERVICIOS DE INSTALACION, REPARACION, MANTENIMIENTO Y CONSERVACION	30,778,832.00	118,483,588.38	40,230,294.66	78,253,293.72	39,136,733.31	1,093,561.35	79,346,855.07	36,361,613.86	36,361,613.86	2,775,119.45
Mantenimiento y conservación de inmuebles para la prestación de servicios admini	2,003,674.00	16,821,282.35	4,863,336.02	11,957,946.33	4,840,245.52	23,090.50	11,981,036.83	4,505,224.71	4,505,224.71	335,020.81
Mantenimiento y conservación de inmuebles para la prestación de servicios públic	837,666.00	12,444,658.65	9,725,668.17	2,718,988.48	9,725,668.17	0.00	2,718,988.48	9,691,554.47	9,691,554.47	34,113.70
Mantenimiento y conservación de mobiliario y equipo de administración	187,648.00	321,401.63	203,384.64	118,016.99	195,903.34	7,481.30	125,498.29	170,754.08	170,754.08	25,149.26
Mantenimiento y conservación de bienes informáticos	1,313,865.00	2,891,264.38	379,476.25	2,511,788.13	379,476.25	0.00	2,511,788.13	379,476.25	379,476.25	0.00
Instalación, reparación y mantenimiento de equipo e instrumental médico y de lab	13,648,405.00	11,394,380.68	3,770,661.01	7,623,719.67	3,452,143.74	318,517.27	7,942,236.94	2,714,704.03	2,714,704.03	737,439.71
Mantenimiento y conservación de vehículos terrestres, aéreos, marítimos, lacustr	3,756,970.00	7,196,978.27	2,441,095.90	4,755,882.37	1,957,998.36	483,097.54	5,238,979.91	1,401,687.97	1,401,687.97	556,310.39
Mantenimiento y conservación de maquinaria y equipo	7,614,847.00	38,659,658.94	1,922,668.77	36,736,990.17	1,696,963.97	225,704.80	36,962,694.97	1,489,972.37	1,489,972.37	206,991.60
Servicios de lavandería, limpieza e higiene	1,251,590.00	26,095,897.06	15,481,898.48	10,613,998.58	15,474,126.54	7,771.94	10,621,770.52	14,671,810.56	14,671,810.56	802,315.98
Servicios de jardinería y fumigación	164,167.00	2,658,068.42	1,442,105.42	1,215,963.00	1,414,207.42	27,898.00	1,243,861.00	1,336,429.42	1,336,429.42	77,778.00
SERVICIOS DE COMUNICACION SOCIAL Y PUBLICIDAD	130,000.00	24,315,830.40	12,447,839.34	11,867,991.06	8,386,237.31	4,061,602.03	15,929,593.09	8,386,237.31	8,386,237.31	0.00

SERVICIOS DE SALUD DE MORELOS
ESTADO DEL EJERCICIO DEL PRESUPUESTO DE EGRESOS

Emisión : 28/10/2013 Hoja : 7

DEL : 01/01/2013 AL : 30/09/2013

Informe Agregado

Capítulo del Gasto	Aprobado	Modificado	Comprometido	Disponibla	Devengado	No Devengado	Sin Devengar	Ejercido	Pagado	Deuda
Difusión de mensajes sobre programas y actividades gubernamentales	130,000.00	24,260,830.40	12,447,839.34	11,812,991.06	8,386,237.31	4,061,602.03	15,874,593.09	8,386,237.31	8,386,237.31	0.00
Difusión de mensajes comerciales para promover la venta de productos o servicios	0.00	55,000.00	0.00	55,000.00	0.00	0.00	55,000.00	0.00	0.00	0.00
SERVICIO DE REVELADO DE FOTOGRAFIAS	0.00	0.00	0.00	0.00	0.00	0.00	0.00	0.00	0.00	0.00
SERVICIOS DE TRASLADO Y VIATICOS	23,000,428.00	38,904,887.15	13,036,708.91	25,868,178.24	12,850,868.55	185,840.36	26,054,018.60	10,105,968.23	10,105,968.23	2,744,900.32
Pasajes aéreos nacionales para labores en campo y de supervisión	82,500.00	284,500.00	0.00	284,500.00	0.00	0.00	284,500.00	0.00	0.00	0.00
Pasajes aéreos nacionales asociados a desastres naturales	0.00	130,000.00	0.00	130,000.00	0.00	0.00	130,000.00	0.00	0.00	0.00
Pasajes aéreos nacionales para servidores públicos de mando en el desempeño de c	1,005,933.00	1,170,402.54	151,642.72	1,018,759.82	108,250.72	43,392.00	1,062,151.82	97,400.70	97,400.70	10,850.02
Pasajes terrestres nacionales para labores en campo y de supervisión	438,568.00	577,805.96	200,235.86	377,570.10	200,235.86	0.00	377,570.10	83,607.86	83,607.86	116,628.00
Pasajes terrestres nacionales asociados a desastres naturales	0.00	150,000.00	0.00	150,000.00	0.00	0.00	150,000.00	0.00	0.00	0.00
Pasajes terrestres nacionales para servidores públicos de mando en el desempeño	524,285.00	821,883.37	168,914.91	652,968.46	168,914.91	0.00	652,968.46	97,120.91	97,120.91	71,794.00
Viáticos nacionales para labores en campo y de supervisión	14,996,944.00	17,703,063.25	6,621,982.71	11,081,080.54	6,493,375.71	128,607.00	11,209,687.54	4,711,028.51	4,711,028.51	1,782,347.20
Viáticos nacionales asociados a desastres naturales	0.00	923,529.40	10,515.46	913,013.94	10,515.46	0.00	913,013.94	10,515.46	10,515.46	0.00
Viáticos nacionales para servidores públicos en el desempeño de funciones oficia	5,952,198.00	8,242,915.24	4,314,009.93	3,928,905.31	4,300,168.57	13,841.36	3,942,746.67	3,584,557.47	3,584,557.47	715,611.10
Gastos para operativos y trabajos de campo en áreas rurales	0.00	8,900,787.39	1,569,407.32	7,331,380.07	1,569,407.32	0.00	7,331,380.07	1,521,737.32	1,521,737.32	47,670.00
SERVICIOS OFICIALES	920,322.00	5,061,841.44	2,308,353.34	2,753,488.10	1,409,946.67	898,406.67	3,651,894.77	1,320,506.60	1,320,506.60	89,440.07
Gastos inertes a la investidura presidencial	50,000.00	0.00	0.00	0.00	0.00	0.00	0.00	0.00	0.00	0.00
Gastos de orden social	67,500.00	389,088.04	222,389.52	166,698.52	168,101.52	54,288.00	220,986.52	168,101.52	168,101.52	0.00
Congresos y convenciones	592,302.00	4,501,719.51	2,080,615.81	2,421,103.70	1,236,497.14	844,118.67	3,265,222.37	1,147,585.07	1,147,585.07	88,912.07
Gastos para alimentación de servidores públicos de mando	210,520.00	171,033.89	5,348.01	165,685.88	5,348.01	0.00	165,685.88	4,820.01	4,820.01	528.00
OTROS SERVICIOS GENERALES	664,010.00	6,991,694.04	765,077.26	6,226,616.78	765,076.78	0.48	6,226,617.26	169,731.61	169,731.61	595,345.17
Funerales y pagas de defunción	226,936.00	0.00	0.00	0.00	0.00	0.00	0.00	0.00	0.00	0.00
Impuestos y derechos de exportación	6,000.00	6,000.00	0.00	6,000.00	0.00	0.00	6,000.00	0.00	0.00	0.00
Otros impuestos y derechos	431,074.00	1,341,953.39	143,240.72	1,198,712.67	143,240.24	0.48	1,198,713.15	127,447.64	127,447.64	15,792.60
Impuesto sobre nóminas	0.00	0.00	0.00	0.00	0.00	0.00	0.00	0.00	0.00	0.00

SERVICIOS DE SALUD DE MORELOS
ESTADO DEL EJERCICIO DEL PRESUPUESTO DE EGRESOS

Emisión : 28/10/2013 Hoja : 8

DEL : 01/01/2013 AL : 30/09/2013

Informe Agregado

Capítulo del Gasto	Aprobado	Modificado	Comprometido	Disponible	Devengado	No Devengado	Sin Devengar	Ejercido	Pagado	Deuda
Erogaciones por cuenta de terceros	0.00	5,643,740.65	621,836.54	5,021,904.11	621,836.54	0.00	5,021,904.11	42,283.97	42,283.97	579,552.57
TRANSFERENCIAS, ASIGNACIONES, SUBSIDIOS Y OTRAS AYUDAS	2,425,500.00	23,015,972.12	8,290,596.17	14,725,375.95	8,021,796.17	268,800.00	14,994,175.95	5,703,778.79	5,703,778.79	2,318,017.38
SUBSIDIOS Y SUBVENCIONES	880,500.00	17,741,439.00	4,172,977.78	13,568,461.22	3,904,177.78	268,800.00	13,837,261.22	3,444,942.63	3,444,942.63	459,235.15
Subsidios a la prestación de servicios públicos	880,500.00	17,741,439.00	4,172,977.78	13,568,461.22	3,904,177.78	268,800.00	13,837,261.22	3,444,942.63	3,444,942.63	459,235.15
AYUDAS SOCIALES	45,000.00	5,274,533.12	4,117,618.39	1,156,914.73	4,117,618.39	0.00	1,156,914.73	2,258,836.16	2,258,836.16	1,858,782.23
Apoyo a voluntarios que participan en diversos programas federales	0.00	5,229,533.12	4,080,418.39	1,149,114.73	4,080,418.39	0.00	1,149,114.73	2,223,436.16	2,223,436.16	1,856,982.23
Compensaciones por servicios de carácter social	45,000.00	45,000.00	37,200.00	7,800.00	37,200.00	0.00	7,800.00	35,400.00	35,400.00	1,800.00
PENSIONES Y JUBILACIONES	1,500,000.00	0.00	0.00	0.00	0.00	0.00	0.00	0.00	0.00	0.00
Pago de pensiones y jubilaciones contractuales	1,500,000.00	0.00	0.00	0.00	0.00	0.00	0.00	0.00	0.00	0.00
BIENES MUEBLES, INMUEBLES E INTANGIBLES	12,842,357.00	216,803,460.66	36,685,389.30	180,118,071.36	26,654,539.52	10,030,849.78	190,148,921.14	24,693,562.97	24,693,562.97	1,960,976.55
MOBILIARIO Y EQUIPO DE ADMINISTRACION	5,948,131.00	26,798,149.28	9,992,369.57	16,805,779.71	5,136,543.17	4,855,826.40	21,661,606.11	4,500,658.01	4,500,658.01	635,885.16
Mobiliario	1,917,700.00	8,002,743.89	2,835,232.54	5,167,511.35	2,033,632.36	801,600.18	5,969,111.53	1,841,466.61	1,841,466.61	192,185.75
Bienes informáticos	3,443,348.00	14,254,197.15	5,764,523.79	8,489,673.36	2,056,246.71	3,708,277.08	12,197,950.44	1,661,214.59	1,661,214.59	395,032.12
Equipo de administración	587,083.00	4,541,208.24	1,392,613.24	3,148,595.00	1,046,664.10	345,949.14	3,494,544.14	997,976.81	997,976.81	48,687.29
MOBILIARIO Y EQUIPO EDUCACIONAL Y RECREATIVO	321,900.00	1,491,498.88	596,057.81	895,441.07	432,364.06	163,693.75	1,059,134.82	419,998.46	419,998.46	12,365.60
Equipos y aparatos audiovisuales	123,900.00	1,058,324.52	468,673.99	589,650.53	319,383.96	149,290.03	738,940.56	310,683.96	310,683.96	8,700.00
Cámaras fotográficas y de video	168,000.00	353,174.36	127,383.82	225,790.54	112,980.10	14,403.72	240,194.26	109,314.50	109,314.50	3,665.60
Otro mobiliario y equipo educacional y recreativo	30,000.00	80,000.00	0.00	80,000.00	0.00	0.00	80,000.00	0.00	0.00	0.00
EQUIPO E INSTRUMENTAL MEDICO Y DE LABORATORIO	4,379,960.00	175,023,888.02	22,806,125.75	152,217,762.27	19,342,457.52	3,463,668.23	155,681,430.50	18,194,898.53	18,194,898.53	1,147,558.99
Equipo médico y de laboratorio	3,650,580.00	156,290,288.29	22,013,354.95	134,276,933.34	18,719,819.64	3,293,735.31	137,570,668.65	17,572,060.65	17,572,060.65	1,147,558.99
Instrumental médico y de laboratorio	729,380.00	18,733,599.73	792,770.80	17,940,828.93	622,637.88	169,932.92	18,110,761.85	622,837.88	622,837.88	0.00
VEHICULOS Y EQUIPO DE TRANSPORTE	1,895,000.00	11,834,524.77	2,993,788.00	8,840,736.77	1,584,720.00	1,409,068.00	10,249,804.77	1,431,478.00	1,431,478.00	153,242.00
Vehículos y equipo terrestres destinados a servidores públicos	1,895,000.00	11,681,282.77	2,840,546.00	8,840,736.77	1,431,478.00	1,409,068.00	10,249,804.77	1,431,478.00	1,431,478.00	0.00
Vehículos y equipo terrestres destinados a servidores públicos	0.00	153,242.00	153,242.00	0.00	153,242.00	0.00	0.00	0.00	0.00	153,242.00
MAQUINARIA, OTROS EQUIPOS Y HERRAMIENTAS	227,366.00	1,575,399.71	297,048.17	1,278,351.54	158,454.77	138,593.40	1,416,944.94	146,529.97	146,529.97	11,924.80
Maquinaria y equipo agropecuario	0.00	88,617.10	88,000.00	617.10	0.00	88,000.00	88,617.10	0.00	0.00	0.00

SERVICIOS DE SALUD DE MORELOS
ESTADO DEL EJERCICIO DEL PRESUPUESTO DE EGRESOS

Emisión : 28/10/2013 Hoja : 9

DEL : 01/01/2013 AL : 30/09/2013

Informe Agregado

Capitulo del Gasto	Aprobado	Modificado	Comprometido	Disponible	Devengado	No Devengado	Sin Devengar	Ejercido	Pagado	Deuda
Equipos y aparatos de comunicaciones y telecomunicaciones	89,200.00	517,656.89	105,232.23	412,424.66	77,650.33	27,581.90	440,006.56	77,650.33	77,650.33	0.00
Maquinaria y equipo eléctrico y electrónico	119,166.00	857,499.46	102,902.44	754,597.02	80,804.44	22,098.00	776,695.02	68,879.64	68,879.64	11,924.80
Herramientas y máquinas herramientas	4,000.00	111,626.26	913.50	110,712.76	0.00	913.50	111,626.26	0.00	0.00	0.00
Otros bienes muebles	15,000.00	0.00	0.00	0.00	0.00	0.00	0.00	0.00	0.00	0.00
ACTIVOS INTANGIBLES	70,000.00	80,000.00	0.00	80,000.00	0.00	0.00	80,000.00	0.00	0.00	0.00
Software	70,000.00	80,000.00	0.00	80,000.00	0.00	0.00	80,000.00	0.00	0.00	0.00
INVERSION PUBLICA	0.00	88,552,838.67	9,618,021.25	78,934,817.42	8,848,985.65	769,035.60	79,703,853.02	4,380,317.45	4,380,317.45	4,468,668.20
OBRA PUBLICA EN BIENES PROPIOS	0.00	88,552,838.67	9,618,021.25	78,934,817.42	8,848,985.65	769,035.60	79,703,853.02	4,380,317.45	4,380,317.45	4,468,668.20
Obras de construcción para edificios no habitacionales	0.00	39,353,697.33	0.00	39,353,697.33	0.00	0.00	39,353,697.33	0.00	0.00	0.00
Mantenimiento y rehabilitación de edificaciones no habitacionales	0.00	49,199,141.34	9,618,021.25	39,581,120.09	8,848,985.65	769,035.60	40,350,155.69	4,380,317.45	4,380,317.45	4,468,668.20
PARTICIPACIONES Y APORTACIONES	97,662,041.00	0.00	0.00	0.00	0.00	0.00	0.00	0.00	0.00	0.00
APORTACIONES	97,662,041.00	0.00	0.00	0.00	0.00	0.00	0.00	0.00	0.00	0.00
Aportaciones federales a las entidades federativas y municipios para gastos de o	80,036,261.00	0.00	0.00	0.00	0.00	0.00	0.00	0.00	0.00	0.00
Aportaciones federales a las entidades federativas y municipios para incrementos	14,117,306.00	0.00	0.00	0.00	0.00	0.00	0.00	0.00	0.00	0.00
Aportaciones federales a las entidades federativas y municipios para otras medid	2,172,750.00	0.00	0.00	0.00	0.00	0.00	0.00	0.00	0.00	0.00
Aportaciones federales a las entidades federativas y municipios por previsiones	644,868.00	0.00	0.00	0.00	0.00	0.00	0.00	0.00	0.00	0.00
Aportaciones federales a las entidades federativas y municipios por previsiones	323,404.00	0.00	0.00	0.00	0.00	0.00	0.00	0.00	0.00	0.00
Aportaciones federales a las entidades federativas y municipios por previsiones	129,362.00	0.00	0.00	0.00	0.00	0.00	0.00	0.00	0.00	0.00
Aportaciones federales a las entidades federativas y municipios por previsiones	205,362.00	0.00	0.00	0.00	0.00	0.00	0.00	0.00	0.00	0.00
Aportaciones federales a las entidades federativas y municipios por previsiones	32,728.00	0.00	0.00	0.00	0.00	0.00	0.00	0.00	0.00	0.00

439

322





SERVICIOS DE SALUD DE MORELOS
ESTADO DEL EJERCICIO DEL PRESUPUESTO DE EGRESOS
Informe Agregado

Emisión : 28/10/2013 Hoja : 10

DEL : 01/01/2013 AL : 30/09/2013

Capítulo del Gasto	Aprobado	Modificado	Comprometido	Disponible	Devengado	No Devengado	Sin Devengar	Ejercido	Pagado	Deuda
--------------------	----------	------------	--------------	------------	-----------	--------------	--------------	----------	--------	-------

TOTALES GLOBALES	1344829,960.00	3090142,258.60	1646978,994.34	1443163,264.26	1591068,154.54	55,910,839.80	1499074,104.06	1567282,149.71	1567282,149.71	23,786,004.83
-------------------------	----------------	----------------	----------------	----------------	----------------	---------------	----------------	----------------	----------------	---------------

 CP BARBARA MARIA RIOJAS G. JEFE DEPTO. INT. PRESUPUESTAL	 LIC. HILARIO ORTEGA GOMEZ SUBDIR. RECURSOS FINANCIEROS	 LIC. ANDRIK RUIZ DE CHAVEZ A. DIR. DE ADMINISTRACION	 DRA. ANGELA PATRICIA MORA G. DIR. SSM
--	--	--	---

SERVICIOS DE SALUD DE MORELOS
ESTADO ANALÍTICO DEL ACTIVO

Hoja : 1

Fecha : 28/10/2013

01 ENE 2013 Al 30 SEP 2013

Presentación por Cuenta

Descripción	Saldo Inicial	Cargos Período	Abonos Período	Saldo Final	Flujo Período
ACTIVO	<u>1485,007,975.58</u>	<u>31007662,815.67</u>	<u>30856145,593.16</u>	<u>1636,524,998.09</u>	<u>-151,517,022.51</u>
ACTIVO CIRCULANTE	675,247,427.41	30957032,419.47	30841199,747.69	791,080,099.19	-115,832,671.78
Efectivo y Equivalentes	426,333,627.83	28816629,611.66	28739286,261.33	503,676,978.16	-77,343,350.33
Bancos/Tesorería	426,333,627.83	28816490,611.66	28739278,240.12	503,545,999.37	-77,212,371.54
Bancos/Dependencias y Otros		139,000.00	8,021.21	130,978.79	-130,978.79
Derechos a Recibir Efectivo o Equivalentes	139,129,026.24	1999,309,750.07	1928,022,280.95	210,416,495.36	-71,287,469.12
Cuentas por Cobrar a Corto Plazo	74,031,561.13	1912,194,998.75	1844,652,191.65	141,574,368.23	-67,542,807.10
Deudores Diversos por Cobrar a Corto Plazo	65,097,465.11	87,114,751.32	83,370,089.30	68,842,127.13	-3,744,662.02
Derechos a Recibir Bienes o Servicios	7,137,886.77	5,087,244.86	6,209,948.61	6,015,183.02	1,122,703.75
Anticipo a Contratistas por Obras Públicas a Corto Plazo	7,137,886.77	5,087,244.86	6,209,948.61	6,015,183.02	1,122,703.75
Inventarios	49,848,026.20	-22,559,095.64	147,901.52	27,141,029.04	22,706,997.16
Bienes en Tránsito	49,848,026.20	-22,559,095.64	147,901.52	27,141,029.04	22,706,997.16
Almacenes	52,798,860.37	158,564,908.52	167,533,355.28	43,830,413.61	8,968,446.76
ALMACEN DE MATERIALES Y SUMINISTROS DE CONSUMO	52,798,860.37	158,564,908.52	167,533,355.28	43,830,413.61	8,968,446.76
ACTIVO NO CIRCULANTE	809,760,548.17	50,630,196.20	14,945,845.47	845,444,898.90	-35,684,350.73
Bienes Inmuebles, Infraestructura y Construcciones en Proceso	100,365,754.26	23,997,578.01	14,945,845.47	109,417,486.80	-9,051,732.54
Edificios no Habitacionales	76,471,164.33	19,585,928.93	19.95	96,057,073.31	-19,585,908.98
Construcciones en Proceso en Bienes Propios	23,894,589.93	4,411,649.08	14,945,825.52	13,360,413.49	10,534,176.44
Bienes Muebles	708,367,634.72	26,632,618.19		735,000,252.91	-26,632,618.19
MOBILIARIO Y EQUIPO DE ADMINISTRACION	155,949,683.59	5,114,621.84		161,064,305.43	-5,114,621.84
MOBILIARIO Y EQUIPO EDUCACIONAL Y RECREATIVO	6,495,746.81	432,364.06		6,928,110.87	-432,364.06
EQUIPO E INSTRUMENTAL MEDICO Y DE LABORATORIO	414,183,207.04	19,342,457.52		433,525,664.56	-19,342,457.52
EQUIPO DE TRANSPORTE	86,913,226.71	1,584,720.00		88,497,946.71	-1,584,720.00
MAQUINARIA, OTROS EQUIPOS Y HERRAMIENTAS	44,825,770.57	158,454.77		44,984,225.34	-158,454.77



SERVICIOS DE SALUD MORELOS
BALANZA DE COMPROBACION

Presentación por Cuenta

Fecha : 28/10/2013

Periodo del 01/01/2013 al 30/09/2013

Hoja : 1

Cuenta	Nombre	Subsidio	Sdo. Ini.	Debe	Haber	Sdo. Fin.
1	ACTIVO		1,485,007,975.58	31,007,662,615.67	30,856,145,593.16	1,636,524,998.09
1.1	ACTIVO CIRCULANTE		675,247,427.41	30,957,032,419.47	30,841,199,747.69	791,080,099.19
1.1.1	Efectivo y Equivalentes		426,333,627.83	28,816,629,611.66	28,739,286,261.33	503,676,978.16
1.1.1.2	Bancos/Tesorería		426,333,627.83	28,816,490,611.66	28,739,278,240.12	503,545,999.37
1.1.1.3	Bancos/Dependencias y Otros		-	139,000.00	8,021.21	130,978.79
1.1.2	Derechos a Recibir Efectivo o Equivalentes		139,129,026.24	1,999,309,750.07	1,928,022,280.95	210,416,495.36
1.1.2.2	Cuentas por Cobrar a Corto Plazo		74,031,581.13	1,912,194,998.75	1,844,652,191.65	141,574,368.23
1.1.2.3	Deudores Diversos por Cobrar a Corto Plazo		65,097,465.11	87,114,751.32	83,370,089.30	68,842,127.13
1.1.3	Derechos a Recibir Bienes o Servicios		7,137,886.77	5,087,244.86	6,209,948.61	6,015,183.02
1.1.3.4	Anticipo a Contratistas por Obras Públicas a Corto Plazo		7,137,886.77	5,087,244.86	6,209,948.61	6,015,183.02
1.1.4	Inventarios		49,848,026.20	22,559,095.64	147,901.52	27,141,029.04
1.1.4.5	Bienes en Tránsito		49,848,026.20	22,559,095.64	147,901.52	27,141,029.04
1.1.5	Almacenes		52,798,860.37	158,564,908.52	167,533,355.28	43,830,413.61
1.1.5.1	ALMACEN DE MATERIALES Y SUMINISTROS DE CONSUMO		52,798,860.37	158,564,908.52	167,533,355.28	43,830,413.61
1.2	ACTIVO NO CIRCULANTE		809,760,548.17	50,630,196.20	14,945,845.47	845,444,898.90
1.2.3	Bienes Inmuebles Infraestructura y Construcciones en Proceso		100,365,754.26	23,997,578.01	14,945,845.47	109,417,486.80
1.2.3.3	Edificios no Habitacionales		76,471,164.33	19,585,928.93	19.95	96,057,073.31
1.2.3.6	Construcciones en Proceso en Bienes Propios		23,894,589.93	4,411,649.08	14,945,825.52	13,360,413.49
1.2.4	Bienes Muebles		708,367,634.72	26,632,618.19	-	735,000,252.91
1.2.4.1	MOBILIARIO Y EQUIPO DE ADMINISTRACION		155,949,683.59	5,114,621.84	-	161,064,305.43
1.2.4.2	MOBILIARIO Y EQUIPO EDUCACIONAL Y RECREATIVO		6,495,746.81	432,364.06	-	6,928,110.87
1.2.4.3	EQUIPO E INSTRUMENTAL MEDICO Y DE LABORATORIO		414,183,207.04	19,342,457.52	-	433,525,664.56
1.2.4.4	EQUIPO DE TRANSPORTE		86,913,226.71	1,584,720.00	-	88,497,946.71
1.2.4.6	MAQUINARIA OTROS EQUIPOS Y HERRAMIENTAS		44,825,770.57	158,454.77	-	44,984,225.34
1.2.5	Activos Intangibles		1,027,159.19	-	-	1,027,159.19
1.2.5.1	SOFTWARE		1,027,159.19	-	-	1,027,159.19
2	PASIVO	-	333,152,144.49	2,011,826,467.07	1,821,695,807.85	143,021,485.27
2.1	PASIVO CIRCULANTE	-	333,152,144.49	2,011,826,467.07	1,821,695,807.85	143,021,485.27
2.1.1	Cuentas por Pagar a Corto Plazo	-	333,152,144.49	2,011,826,467.07	1,821,695,807.85	143,021,485.27
2.1.1.1	Servicios Personales por Pagar a Corto Plazo	-	11,625,404.46	1,075,439,333.05	1,064,404,183.73	590,255.14
2.1.1.2	PROVEEDORES POR PAGAR A CORTO PLAZO	-	238,887,273.27	588,112,014.03	439,344,699.77	90,119,959.01
2.1.1.3	Contratistas por Obras Públicas por Pagar a Corto Plazo	-	19,862,709.97	15,076,873.78	11,830,665.93	16,616,502.12
2.1.1.7	Retenciones y Contribuciones por Pagar a Corto Plazo	-	62,776,756.79	333,198,246.21	306,116,258.42	35,694,769.00
3	HACIENDA PÚBLICA/PATRIMONIO	-	1,151,855,831.09	208,942,601.43	167,397,366.74	1,110,310,596.40
3.1	HACIENDA PÚBLICA/PATRIMONIO CONTRIBUIDO	-	10,704,097.29	166,878,847.67	140,245,241.68	15,929,508.70
3.1.1	Aportaciones	-	32,078.51	155,503,412.91	111,973,043.85	43,498,290.55

SERVICIOS DE SALUD MORELOS
BALANZA DE COMPROBACION

Presentación por Cuenta

Fecha : 28/10/2013

Periodo del 01/01/2013 al 30/09/2013

Hoja : 2

Cuenta	Nombre	Subsidio	Sdo. Ini.	Debe	Haber	Sdo. Fin.
3.1.1.0	APORTACIONES	-	32,078.51	155,503,412.91	111,973,043.85	43,498,290.55
3.1.2	Donaciones de Capital	-	10,672,018.78	11,375,434.76	28,272,197.83	27,568,781.85
3.1.2.0	DONACIONES DE CAPITAL	-	10,672,018.78	11,375,434.76	28,272,197.83	27,568,781.85
3.2	HACIENDA PÚBLICA /PATRIMONIO GENERADO	-	1,141,151,733.80	42,063,753.78	27,152,125.06	1,126,240,105.10
3.2.1	Resultados del Ejercicio (Ahorro/ Desahorro)		18,219,451.63	167,931.00	96,524.60	18,290,858.03
3.2.1.0	RESULTADOS DEL EJERCICIO		18,219,451.63	167,931.00	96,524.60	18,290,858.03
3.2.2	Resultados de Ejercicios Anteriores	-	1,517,881,587.02	43,379.67	-	1,517,838,207.35
3.2.2.0	RESULTADOS DE EJERCICIOS ANTERIORES	-	1,517,881,587.02	43,379.67	-	1,517,838,207.35
3.2.5	Rectificaciones de Resultados de Ejercicios Anteriores		358,510,401.59	41,852,443.09	27,055,600.46	373,307,244.22
3.2.5.1	Cambios en Políticas Contables		358,510,401.59	41,852,443.04	26,994,348.37	373,368,496.26
3.2.5.2	Cambios por Errores Contables		-	0.05	61,252.09	61,252.04
4	INGRESOS Y OTROS BENEFICIOS	-	-	-	1,938,817,662.84	1,938,817,662.84
4.1	INGRESOS DE GESTIÓN	-	-	-	39,129,625.69	39,129,625.69
4.1.7	Ingresos por Venta de Bienes y Servicios	-	-	-	39,129,625.69	39,129,625.69
4.1.7.3	Ingresos por Venta de Bienes y Servicios de Organismos Descentralizados	-	-	-	39,129,625.69	39,129,625.69
	PARTICIPACIONES APORTACIONES TRANSFERENCIAS ASIGNACIONES S SUBSIDIOS Y OTRAS AYUDA	-	-	-	1,893,304,488.10	1,893,304,488.10
4.2.1	Participaciones y Aportaciones	-	-	-	1,854,898,150.80	1,854,898,150.80
4.2.1.2	Aportaciones	-	-	-	1,622,340,607.35	1,622,340,607.35
4.2.1.3	Convenios	-	-	-	232,557,543.45	232,557,543.45
4.2.2	Transferencias Asignaciones Subsidios y Otras ayudas	-	-	-	38,406,338.30	38,406,338.30
4.2.2.3	Subsidios y Subvenciones	-	-	-	38,406,338.30	38,406,338.30
4.3	OTROS INGRESOS Y BENEFICIOS	-	-	-	6,383,548.05	6,383,548.05
4.3.1	Ingresos Financieros	-	-	-	5,986,567.92	5,986,567.92
4.3.1.1	Intereses Ganados de Valores Créditos Bonos y Otros.	-	-	-	5,986,567.92	5,986,567.92
4.3.9	Otros Ingresos y Beneficios Varios	-	-	-	396,980.13	396,980.13
4.3.9.1	Otros Ingresos de Ejercicios Anteriores	-	-	-	-	-
4.3.9.2	BONIFICACIONES Y DESCUENTOS OBTENIDOS	-	-	-	305,025.61	305,025.61
4.3.9.9	Otros Ingresos y Beneficios Varios	-	-	-	91,954.52	91,954.52
5	GASTOS Y OTRAS PÉRDIDAS	-	-	1,555,642,761.68	17,175.26	1,555,625,586.42
5.1	GASTOS DE FUNCIONAMIENTO	-	-	1,547,560,009.27	17,175.26	1,547,542,834.01
5.1.1	Servicios Personales	-	-	1,099,489,376.45	17,175.26	1,099,472,201.19
5.1.1.1	Remuneraciones al Personal de Carácter Permanente	-	-	252,577,462.46	-	252,577,462.46
5.1.1.2	Remuneraciones al Personal de Carácter Transitorio	-	-	255,266,519.88	17,175.26	255,249,344.62
5.1.1.3	Remuneraciones Adicionales y Especiales	-	-	203,509,844.62	-	203,509,844.62
5.1.1.4	Seguridad Social	-	-	85,634,533.36	-	85,634,533.36
5.1.1.5	Otras Prestaciones Sociales y Económicas	-	-	298,733,810.95	-	298,733,810.95
5.1.1.7	Pago de estímulos a servidores Públicos	-	-	3,767,205.18	-	3,767,205.18
5.1.2	Materiales y Suministros	-	-	283,152,914.26	-	283,152,914.26

SERVICIOS DE SALUD MORELOS
BALANZA DE COMPROBACION

Presentación por Cuenta

Fecha: 28/10/2013

Periodo del 01/01/2013 al 30/09/2013

Hoja: 3

Cuenta	Nombre	Subsidio	Sdo. Ini.	Debe	Haber	Sdo. Fin.
5.1.2.1	Materiales de Administración Emisión de Documentos y Artículos Oficiales	-	-	5,222,278.30	-	5,222,278.30
5.1.2.2	Alimentos y Utensilios	-	-	3,031,885.50	-	3,031,885.50
5.1.2.3	Materias Primas y Materiales de Producción y Comercialización	-	-	9,105.08	-	9,105.08
5.1.2.4	Materiales y Artículos de Construcción y de Reparación	-	-	2,052,823.93	-	2,052,823.93
5.1.2.5	Productos Químicos Farmacéuticos y de Laboratorio	-	-	259,656,052.37	-	259,656,052.37
5.1.2.6	Combustibles Lubricantes y Aditivos	-	-	9,084,038.87	-	9,084,038.87
5.1.2.7	Vestuario Blancos Prendas de Protección y Artículos Deportivos	-	-	1,091,009.91	-	1,091,009.91
5.1.2.9	Herramientas Refacciones y Accesorios Menores	-	-	3,005,720.30	-	3,005,720.30
5.1.3	Servicios Generales	-	-	164,917,718.56	-	164,917,718.56
5.1.3.1	Servicios Básicos	-	-	22,458,128.26	-	22,458,128.26
5.1.3.2	Servicios de Arrendamiento	-	-	2,469,579.78	-	2,469,579.78
5.1.3.3	Servicios Profesionales Científicos y Técnicos y Otros Servicios	-	-	72,407,422.72	-	72,407,422.72
5.1.3.4	Servicios Financieros Bancarios y Comerciales	-	-	5,033,725.18	-	5,033,725.18
5.1.3.5	Servicios de Instalación Reparación Mantenimiento y Conservación	-	-	39,136,733.31	-	39,136,733.31
5.1.3.6	Servicios de Comunicación Social y Publicidad	-	-	8,386,237.31	-	8,386,237.31
5.1.3.7	Servicios de Traslado y Viáticos	-	-	12,850,868.55	-	12,850,868.55
5.1.3.8	Servicios Oficiales	-	-	1,409,946.67	-	1,409,946.67
5.1.3.9	Otros Servicios Generales	-	-	765,076.78	-	765,076.78
5.2	TRANSFERENCIAS ASIGNACIONES SUBSIDIOS Y OTRAS AYUDAS	-	-	8,021,795.57	-	8,021,795.57
5.2.3	Subsidios y Subvenciones	-	-	3,904,177.78	-	3,904,177.78
5.2.3.1	Subsidios	-	-	3,904,177.78	-	3,904,177.78
5.2.4	Ayudas Sociales	-	-	4,117,617.79	-	4,117,617.79
5.2.4.1	Ayudas Sociales a Personas	-	-	4,117,617.79	-	4,117,617.79
5.5	OTROS GASTOS Y PÉRDIDAS EXTRAORDINARIAS	-	-	60,956.84	-	60,956.84
5.5.9	Otros Gastos	-	-	60,956.84	-	60,956.84
5.5.9.1	Gastos de Ejercicios Anteriores	-	-	60,956.84	-	60,956.84
8	CUENTAS DE ORDEN PRESUPUESTARIAS	-	-	-	-	-
8.1	LEY DE INGRESOS	-	-	-	-	-
8.1.2	Ley de Ingresos por Ejecutar	-	-	-	-	-
8.1.4	Ley de Ingresos Devengada	-	-	-	-	-
8.1.5	Ley de Ingresos Recaudada	-	-	1,809,772,612.29	1,809,772,612.29	1,809,772,612.29
8.2	PRESUPUESTO DE EGRESOS	-	-	-	-	-
8.2.2	Presupuesto de Egresos por Ejercer	-	-	3,090,142,258.60	-	3,090,142,258.60
	Presupuesto de Egresos Comprometido	-	-	1,646,978,994.34	1,646,978,994.34	-
8.2.5	Presupuesto de Egresos Devengado	-	-	1,591,068,154.54	1,567,282,149.71	23,786,004.83
8.2.6	Presupuesto de Egresos Ejercido	-	-	1,567,282,149.71	1,567,282,149.71	-
8.2.7	Presupuesto de Egresos Pagado	-	-	1,567,282,149.71	-	1,567,282,149.71

SERVICIOS DE SALUD MORELOS
BALANZA DE COMPROBACION

Presentación por Cuenta

Fecha: 28/10/2013

Periodo del 01/01/2013 al 30/09/2013

Hoja : 4

Cuenta	Nombre	Subsidio	Sdo. Ini.	Debe	Haber	Sdo. Fin.
				44,825,074,503.53	44,825,074,503.53	

