

**SERVICIOS DE SALUD DE MORELOS**  
**ESTADO DE SITUACION FINANCIERA**

Hoja : 1

Fecha : 30/10/2014

01 ENE 2014 AI 30 SEP 2014

Descripción	Presentación por Cuenta	2014	2013
	<b><u>ACTIVO</u></b>	<b><u>1,985,295,122.79</u></b>	<b><u>1,922,538,986.69</u></b>
<b>ACTIVO CIRCULANTE</b>		<b>786,609,000.74</b>	<b>842,316,899.89</b>
<b>Efectivo y Equivalentes</b>		<b>483,881,280.69</b>	<b>573,730,631.93</b>
Bancos/Tesorería		483,767,502.60	573,560,710.80
Bancos/Dependencias y Otros		113,777.99	169,921.13
<b>Derechos a Recibir Efectivo o Equivalentes</b>		<b>179,807,557.08</b>	<b>140,949,379.10</b>
Cuentas por Cobrar a Corto Plazo		105,610,418.88	97,074,000.40
Deudores Diversos por Cobrar a Corto Plazo		73,857,630.51	43,875,378.70
Otros Derechos a Recibir Efectivo o Equivalentes a Corto Plazo		339,507.69	
<b>Derechos a Recibir Bienes o Servicios</b>		<b>7,204,461.75</b>	<b>5,067,607.20</b>
Anticipo a Contratistas por Obras Públicas a Corto Plazo		7,204,461.75	5,067,607.20
<b>Inventarios</b>		<b>27,141,029.04</b>	<b>27,141,029.04</b>
Bienes en Tránsito		27,141,029.04	27,141,029.04
<b>Almacenes</b>		<b>88,574,672.28</b>	<b>95,438,252.62</b>
ALMACEN DE MATERIALES Y SUMINISTROS DE CONSUMO		88,574,672.28	95,438,252.62
<b>ACTIVO NO CIRCULANTE</b>		<b>1,198,686,122.05</b>	<b>1,080,222,086.80</b>
<b>Bienes Inmuebles, Infraestructura y Construcciones en Proceso</b>		<b>145,569,621.95</b>	<b>145,332,823.19</b>
Edificios no Habitacionales		96,549,666.92	96,075,257.92
Construcciones en Proceso en Bienes Propios		49,019,955.03	49,257,565.27
<b>Bienes Muebles</b>		<b>954,142,440.11</b>	<b>909,169,480.62</b>
MOBILIARIO Y EQUIPO DE ADMINISTRACION		186,626,738.92	178,450,995.90
MOBILIARIO Y EQUIPO EDUCACIONAL Y RECREATIVO		8,720,732.27	7,516,081.90
EQUIPO E INSTRUMENTAL MEDICO Y DE LABORATORIO		612,642,317.71	578,969,280.16
EQUIPO DE TRANSPORTE		98,575,829.71	97,740,149.71
MAQUINARIA, OTROS EQUIPOS Y HERRAMIENTAS		47,576,821.50	46,492,972.95
<b>Activos Intangibles</b>		<b>1,057,237.99</b>	<b>1,057,237.99</b>
SOFTWARE		1,057,237.99	1,057,237.99
<b>Activos Diferidos</b>		<b>97,916,822.00</b>	<b>24,662,545.00</b>
Otros Activos Diferidos		97,916,822.00	24,662,545.00
	<b><u>PASIVO</u></b>	<b><u>-241,144,578.76</u></b>	<b><u>-608,877,184.60</u></b>
<b>PASIVO CIRCULANTE</b>		<b>-241,144,578.76</b>	<b>-608,877,184.60</b>
<b>Cuentas por Pagar a Corto Plazo</b>		<b>-241,144,578.76</b>	<b>-608,877,184.60</b>
Servicios Personales por Pagar a Corto Plazo		-3,078.66	-414,008.77
PROVEEDORES POR PAGAR A CORTO PLAZO		-176,338,521.78	-496,494,907.64
Contratistas por Obras Públicas por Pagar a Corto Plazo		-17,208,703.56	-34,189,307.38
Retenciones y Contribuciones por Pagar a Corto Plazo		-47,594,274.76	-77,778,960.81
	<b><u>HACIENDA PÚBLICA/ PATRIMONIO</u></b>	<b><u>-1,744,150,544.03</u></b>	<b><u>-1,313,661,802.09</u></b>
<b>HACIENDA PÚBLICA/PATRIMONIO CONTRIBUIDO</b>		<b>-28,814,749.97</b>	<b>-36,678,330.31</b>
<b>Aportaciones</b>		<b>18,148,639.07</b>	<b>-8,109,548.46</b>





**SERVICIOS DE SALUD DE MORELOS**  
**ESTADO DE SITUACION FINANCIERA**

Hoja : 2

Fecha : 30/10/2014

01 ENE 2014    Al    30 SEP 2014

Descripción	Presentación por Cuenta	2014	2013
APORTACIONES		18,148,639.07	-8,109,548.46
Donaciones de Capital		-46,963,389.04	-27,568,781.85
DONACIONES DE CAPITAL		-46,963,389.04	-27,568,781.85
HACIENDA PÚBLICA /PATRIMONIO GENERADO		-1,716,336,794.06	-1,277,983,471.78
Resultados del Ejercicio (Ahorro/ Desahorro)		-439,916,850.30	-73,929,566.38
RESULTADOS DEL EJERCICIO		-91,115,122.13	-73,929,566.38
Resultados de Ejercicios Anteriores		-1,517,838,207.35	-1,517,838,207.35
RESULTADOS DE EJERCICIOS ANTERIORES		-1,517,838,207.35	-1,517,838,207.35
Rectificaciones de Resultados de Ejercicios Anteriores		242,419,263.69	313,784,300.95
Cambios en Políticas Contables		242,053,107.98	313,784,300.95
Cambios por Errores Contables		366,155.61	
<b>TOTAL DE PASIVO Y HACIENDA PUBLICA/PATRIMONIO</b>		<b>-1,986,296,122.79</b>	<b>-1,922,538,986.69</b>
Suma			

 CP. VICTOR R. LOPEZ MERINO JEFE DEPTO. CONTABILIDAD	 LIC. HILARIO ORTIZ GOMEZ SUBDIR. RECURSOS FINANCIEROS	 LIC. ANDRIK RUIZ DE CHAVEZ A. DIRECTOR DE ADMINISTRACION	 DRA ANGELA PATRICIA GONZALEZ DIRECTORA GENERAL SSM
--	---	---	---

**SERVICIOS DE SALUD DE MORELOS**  
**ESTADO DE CAMBIOS EN LA SITUACION FINANCIERA**

Hoja : 1

Fecha : 30/10/2014

01 ENE 2014 AI 30 SEP 2014

Concepto	Presentación por Cuenta	Origen	Aplicación
<b><u>ACTIVO</u></b>			<b><u>62,756,136.10</u></b>
<b>ACTIVO CIRCULANTE</b>		55,707,899.15	
<b>Efectivo y Equivalentes</b>		89,849,351.34	
Bancos/Tesorería		89,793,208.20	
Bancos/Dependencias y Otros		56,143.14	
<b>Derechos a Recibir Efectivo o Equivalentes</b>			38,858,177.98
Cuentas por Cobrar a Corto Plazo			8,536,418.48
Deudores Diversos por Cobrar a Corto Plazo			29,982,251.81
Otros Derechos a Recibir Efectivo o Equivalentes a Corto Plazo			339,507.69
<b>Derechos a Recibir Bienes o Servicios</b>			2,146,854.55
Anticipo a Contratistas por Obras Públicas a Corto Plazo			2,146,854.55
<b>Inventarios</b>			
Bienes en Tránsito			
<b>Almacenes</b>		6,863,580.34	
ALMACEN DE MATERIALES Y SUMINISTROS DE CONSUMO		6,863,580.34	
<b>ACTIVO NO CIRCULANTE</b>			<b>118,464,035.25</b>
<b>Bienes Inmuebles, Infraestructura y Construcciones en Proceso</b>			236,798.76
Edificios no Habitacionales			474,409.00
Construcciones en Proceso en Bienes Propios		237,610.24	
<b>Bienes Muebles</b>			44,972,959.49
MOBILIARIO Y EQUIPO DE ADMINISTRACION			8,175,743.02
MOBILIARIO Y EQUIPO EDUCACIONAL Y RECREATIVO			1,204,650.37
EQUIPO E INSTRUMENTAL MEDICO Y DE LABORATORIO			33,673,037.55
EQUIPO DE TRANSPORTE			835,680.00
MAQUINARIA, OTROS EQUIPOS Y HERRAMIENTAS			1,083,848.55
<b>Activos Intangibles</b>			
SOFTWARE			
<b>Activos Diferidos</b>			73,254,277.00
Otros Activos Diferidos			73,254,277.00
<b><u>PASIVO</u></b>			<b><u>367,732,605.84</u></b>
<b>PASIVO CIRCULANTE</b>			<b>367,732,605.84</b>
Cuentas por Pagar a Corto Plazo			367,732,605.84
Servicios Personales por Pagar a Corto Plazo			410,930.11







**SERVICIOS DE SALUD DE MORELOS**  
**ESTADO DE CAMBIOS EN LA SITUACION FINANCIERA**

Hoja : 2

Fecha : 30/10/2014

01 ENE 2014 Al 30 SEP 2014

Concepto	Presentación por Cuenta	Origen	Aplicación
PROVEEDORES POR PAGAR A CORTO PLAZO			320,156,385.86
Contratistas por Obras Públicas por Pagar a Corto Plazo			16,980,603.82
Retenciones y Contribuciones por Pagar a Corto Plazo			30,184,686.05
<b>HACIENDA PÚBLICA/ PATRIMONIO</b>		<b>430,488,741.94</b>	
<b>HACIENDA PÚBLICA/PATRIMONIO CONTRIBUIDO</b>			<b>6,863,580.34</b>
<b>Aportaciones</b>			<b>26,258,187.53</b>
<b>APORTACIONES</b>			<b>26,258,187.53</b>
Donaciones de Capital		19,394,607.19	
DONACIONES DE CAPITAL		19,394,607.19	
<b>HACIENDA PÚBLICA /PATRIMONIO GENERADO</b>		<b>437,352,322.28</b>	
Resultados del Ejercicio (Ahorro/ Desahorro)		365,987,284.92	
RESULTADOS DEL EJERCICIO		17,185,556.75	
Resultados de Ejercicios Anteriores			
RESULTADOS DE EJERCICIOS ANTERIORES			
Rectificaciones de Resultados de Ejercicios Anteriores		71,365,037.36	
Cambios en Políticas Contables		71,731,192.97	
Cambios por Errores Contables			366,155.61
	<b>Suma</b>	<b>430,488,741.94</b>	<b>430,488,741.94</b>

 C.P. VICTOR R LOPEZ MERINO JEFE DEPTO. CONTABILIDAD	 LIC. HILARIO ORTIZ GOMEZ SUBDIR REC FINANCIEROS	 LIC ANDRICK RUIZ DE CHAVEZ A. DIRECTOR DE ADMINISTRACION	 DRA ANGELA P. MORA GONZALEZ DIRECTORA GENERAL SSM
---	---	---	---

**SERVICIOS DE SALUD DE MORELOS**  
**ESTADO DE ACTIVIDADES**

Hoja : 1

Fecha : 30/10/2014

01 ENE 2014    AI    30 SEP 2014

Descripción	Presentación por Cuenta	2014	2013
<b><u>INGRESOS Y OTROS BENEFICIOS</u></b>		<b><u>-2,290,860,344.92</u></b>	
<b>INGRESOS DE GESTIÓN</b>		<b>-30,454,754.12</b>	
Ingresos por Venta de Bienes y Servicios		-30,454,754.12	
Ingresos por Venta de Bienes y Servicios de Organismos Descentralizados		-30,454,754.12	
<b>PARTICIPACIONES, APORTACIONES, TRANSFERENCIAS, ASIGNACIONES, SUBSIDIOS Y OTRAS AYUDAS</b>		<b>-2,252,322,278.07</b>	
Participaciones y Aportaciones		-2,088,725,119.07	
Aportaciones		-1,884,509,680.71	
Convenios		-204,215,438.36	
Transferencias, Asignaciones, Subsidios y Otras ayudas		-163,597,159.00	
Subsidios y Subvenciones		-163,597,159.00	
<b>OTROS INGRESOS Y BENEFICIOS</b>		<b>-8,083,312.73</b>	
Ingresos Financieros		-7,577,473.83	
Intereses Ganados de Valores, Créditos, Bonos y Otros.		-7,577,473.83	
Otros Ingresos y Beneficios Varios		-505,838.90	
Otros Ingresos de Ejercicios Anteriores		-256,181.77	
BONIFICACIONES Y DESCUENTOS OBTENIDOS		-106,950.39	
Otros Ingresos y Beneficios Varios		-142,706.74	
<b><u>GASTOS Y OTRAS PÉRDIDAS</u></b>		<b><u>1,942,058,616.75</u></b>	
<b>GASTOS DE FUNCIONAMIENTO</b>		<b>1,938,006,157.47</b>	
Servicios Personales		1,239,712,839.99	
Remuneraciones al Personal de Carácter Permanente		270,949,392.93	
Remuneraciones al Personal de Carácter Transitorio		238,182,826.76	
Remuneraciones Adicionales y Especiales		258,760,968.64	
Seguridad Social		86,476,678.01	
Otras Prestaciones Sociales y Económicas		381,275,582.78	
Pago de estímulos a servidores Públicos		4,067,390.87	
Materiales y Suministros		382,880,930.04	
Materiales de Administración, Emisión de Documentos y Artículos Oficiales		14,146,032.68	
Alimentos y Utensilios		4,341,488.79	
Materias Primas y Materiales de Producción y Comercialización		25,605.81	
Materiales y Artículos de Construcción y de Reparación		2,939,286.57	
Productos Químicos, Farmacéuticos y de Laboratorio		340,666,375.10	
Combustibles, Lubricantes y Aditivos		13,219,673.87	
Vestuario, Blancos, Prendas de Protección y Artículos Deportivos		3,180,588.90	
Herramientas, Refacciones y Accesorios Menores		4,361,878.32	
Servicios Generales		315,412,387.44	
Servicios Básicos		27,819,854.18	
Servicios de Arrendamiento		4,848,412.48	
Servicios Profesionales, Científicos y Técnicos y Otros Servicios		163,751,072.71	

**SERVICIOS DE SALUD DE MORELOS**  
**ESTADO DE ACTIVIDADES**

Hoja : 2

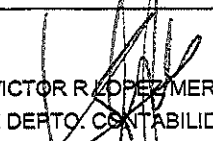



Fecha : 30/10/2014

01 ENE 2014    Al    30 SEP 2014

Descripción	Presentación por Cuenta	2014	2013
Servicios Financieros, Bancarios y Comerciales		5,627,099.87	
Servicios de Instalación, Reparación, Mantenimiento y Conservación		51,351,766.90	
Servicios de Comunicación Social y Publicidad		16,384,726.20	
Servicios de Traslado y Viáticos		15,406,524.88	
Servicios Oficiales		3,921,481.65	
Otros Servicios Generales		26,301,448.57	
<b>TRANSFERENCIAS, ASIGNACIONES, SUBSIDIOS Y OTRAS AYUDAS</b>		<b>4,052,459.28</b>	
<b>Subsidios y Subvenciones</b>		<b>3,492,759.28</b>	
Subsidios		3,492,759.28	
<b>Ayudas Sociales</b>		<b>559,700.00</b>	
Ayudas Sociales a Personas		559,700.00	

**RESULTADOS DEL EJERCICIO (AHORRO/DESAHORRO)**

**348,801,728.17**

 C.P. VICTOR R. LOPEZ MERINO JEFE DEPTO. CONTABILIDAD	 LIC. HILARIO ORTIZ GOMEZ SUBDIR REC FINANCIEROS	 LIC ANDRIK RUIZ DE CHAVEZ A. DIRECTOR DE ADMINISTRACION	 DRA ANGELA R. MORA GONZALEZ DIRECTORA GENERAL SSM
---	---	--	--

**SERVICIOS DE SALUD DE MORELOS**  
**ESTADO DE VARIACIÓN EN LA HACIENDA PÚBLICA**

Hoja : 1

Fecha : 30/10/2014

01 ENE 2014





Al

30 SEP 2014

Presentación por Cuenta

Concepto	Hacienda Pública/ Patrimonio Contribuido	Hacienda Pública/ Patrimonio Generado Ejercicio Anteriores	Hacienda Pública/ Patrimonio Generado Generado del Ejercicio	Ajustes por Cambios de Valor	TOTAL
<b>Rectificaciones de Resultados de Ejercicios Anteriores</b>		<b>313,784,300.96</b>	<b>71,365,037.36</b>		<b>242,419,263.69</b>
<b>Patrimonio Neto Inicial Ajustado del Ejercicio</b>					
Aportaciones					
Donaciones de Capital					
Actualización de la Hacienda Pública/Patrimonio					
<b>Variaciones de la Hacienda Pública / Patrimonio Neto del Ejercicio</b>					
Resultados del Ejercicio (Ahorro/ Desahorro)					
Resultados de Ejercicios Anteriores					
Revalúos					
Reservas					
<b>Hacienda Pública / Patrimonio Neto Final del Ejercicio 2013</b>	<b>28,814,749.97</b>	<b>1517,838,207.35</b>	<b>267,686,606.04</b>		<b>1804,339,563.36</b>
<b>Cambios en la Hacienda Pública / Patrimonio Neto del Ejercicio 2014</b>	<b>28,814,749.97</b>				<b>28,814,749.97</b>
Aportaciones	18,148,639.07				
Donaciones de Capital	46,963,389.04				
Actualización de la Hacienda Pública/Patrimonio					
<b>Variaciones de la Hacienda Pública / Patrimonio Neto del Ejercicio</b>		<b>1517,838,207.35</b>	<b>267,686,606.04</b>		<b>1776,624,813.39</b>
Resultados del Ejercicio (Ahorro/ Desahorro)			267,686,606.04		
Resultados de Ejercicios Anteriores		1517,838,207.35			
Revalúos					
Reservas					

**SALDO NETO EN LA HACIENDA PUBLICA/PATRIMONIO**    28,814,749.97    1204,053,906.40    329,051,643.40    0.00    1561,920,299.77

 CP. VICTOR R. LOPEZ MERINO JEFE DEPTO. CONTABILIDAD	 LIC. HILARIO ORTIZ GOMEZ SUBDIR. RECURSOS FINANCIEROS	 LIC. ANDRIA RUIZ DE CHAVEZ A. DIRECTOR DE ADMINISTRACION	 DRA ANGELA P. MORA GONZALEZ DIRECTORA GENERAL SSM
---	---	---	---

## **1. NOTAS DE DESGLOSE**

Dentro de este se amplía la información de los saldos de las cuentas, requiriéndose en algunos casos el desglose analítico de ciertas cuentas específicas.

### **1.1 Efectivo y equivalentes de Efectivo**

Al cierre del mes de Septiembre del 2014 el saldo en la cuenta de Bancos es de \$ 483,767,502.60 para las diversas actividades de Servicios de Salud de Morelos.

### **1.2 Derecho a recibir Efectivo o Equivalentes**

Los Derechos a recibir en efectivo o equivalentes a corto plazo al 30 de Septiembre de 2014 se integran de la manera siguiente.-

	<b><u>2014</u></b>
Cuentas por cobrar	105,610,418.88
Deudores Diversos	<u>73,857,630.51</u>
SUB TOTAL	179,807,557.08
( - ) Cuentas de dudosa recuperación	<u>0</u>
TOTAL	<b><u><u>179,807,557.08</u></u></b>

### **1.3 Inventarios**

Los Inventarios al, 30 de Septiembre de 2014 se integran de la manera siguiente.-

	<b><u>2014</u></b>
Bienes en Tránsito	27,141,029.04
Almacenes	88,574,672.28
	<b><u><u>\$115,715,701.32</u></u></b>

### **1.4 Bienes Inmuebles y Muebles**

Al 30 de Septiembre de 2014, este rubro se integra de la siguiente manera:

	<b><u>2014</u></b>
Edificios no Habitacionales	96,549,666.92
Construcciones en proceso	49,019,955.03
Mobiliario y Equipo de Administración	186,626,738.92
Mobiliario y Equipo Educativo y Recreativo	8,720,732.27
Equipo e Instrumental Médico y de Laboratorio	612,642,317.71



Equipo de Transporte	98,575,829.71
Maquinaria otros Equipos y Herramientas	47,576,821.50
Software	1,057,237.99
<b>SUB TOTAL</b>	<b>\$1,100,769,300.05</b>
(-) Depreciación Acumulada	0
<b>TOTAL</b>	<b>\$1,100,769,300.05</b>

Es necesario precisar que la Administración de Servicios de Salud de Morelos está en proceso del registro analítico de los Bienes Muebles para poder llevar a cabo la depreciación, y dar cumplimiento a la Guía de Vida Útil estimada y porcentajes de depreciación, de conformidad con los procesos de Armonización Contable.

### 1.5 Cuentas por Pagar a Corto Plazo

Las cuentas por pagar a corto plazo al 30 de Septiembre de 2014 se integran de la siguiente manera.-

	<b>2014</b>
Proveedores por Pagar	176,338,521.78
Retenciones y Contribuciones por Pagar	47,594,274.76
Otras Cuentas por Pagar	17,211,782.22
	<b>\$241,144,578.76</b>

El total de estos pasivos integran los saldos acumulados por pagar del ejercicio 2014 y de ejercicios anteriores, esto de acuerdo al Postulado Básico de Contabilidad Gubernamental número 8) DEVENGO CONTABLE, que a la letra dice:

“ Los registros contables de los entes públicos se llevarán con base acumulativa...”

”... El gasto devengado, es el momento contable que refleja el reconocimiento de una obligación de pago a favor de terceros por la recepción de conformidad de bienes, servicios y obra pública contratados; así como de las obligaciones que derivan de tratados, leyes, decretos, resoluciones y sentencias definitivas.”

### 1.6 Patrimonio

El patrimonio del Organismo se constituirá por:

- I. Los recursos financieros que se le asignen presupuestalmente;
- II. Los bienes muebles e inmuebles y demás activos que le sean transferidos por los Gobiernos Federal, Estatal o Municipales;
- III. Las cuotas de recuperación que reciba por los servicios que preste;
- IV. Los rendimientos, recuperaciones y demás ingresos que obtenga por la inversión de sus recursos financieros;

- V. Los recursos que obtenga derivados de concesiones, permisos, licencias y autorizaciones que se le otorguen conforme a la ley; y
- VI. Las aportaciones, legados y donaciones que en su favor se otorguen y demás ingresos que perciba por cualquier otro título legal.

El patrimonio contribuido al 30 de Septiembre de 2014 es por \$ 28,814,749.97

Es necesario precisar que las cuentas que integran el Patrimonio generado de Servicios de Salud de Morelos tuvieron variaciones significativas de un ejercicio a otro, en virtud de adecuaciones que se hicieron por cambios en políticas contables y cambios por errores contables, los cuales han sido aprobados en las Cuentas Públicas por la Junta de Gobierno.

## **2. NOTAS DE MEMORIA**

### **2.1 Compromisos y Contingencias**

La Subdirección Jurídica de Servicios de Salud de Morelos al 30 de Septiembre de 2014 tiene entablados varios juicios de diversas causas, las cuales se desconoce si pudieran generar alguna obligación para el Organismo, dichos juicios no se enuncian para no entorpecer los procesos y/o instancias en los cuales se llevan a cabo.

## **3. NOTAS DE GESTIÓN ADMINISTRATIVA**

### **3.1 Fecha de creación**

Con fecha 27 de Noviembre de 1996 se publica en el Periódico Oficial del Estado de Morelos, el decreto donde se crea el organismo descentralizado denominado Servicios de Salud de Morelos, con personalidad jurídica y patrimonio propios y con domicilio legal en la ciudad de Cuernavaca, Morelos.

### **3.2 Objetivo Principal**

El objeto del organismo descentralizado denominado Servicios de Salud de Morelos será dirigir, operar, administrar y supervisar los establecimientos y servicios de salud y los recursos humanos, materiales y financieros que la Secretaría de Salud transfiera al Gobierno del Estado de Morelos; igualmente prestara servicios de salud a la población abierta en el Estado, dentro de su esfera de competencia y de conformidad con lo dispuesto por la Ley General de Salud y la Ley de Salud del Estado de Morelos.

### **3.3 Atribuciones del Organismo**

Para alcanzar sus objetivos el Organismo tendrá las siguientes atribuciones:

- I. Organizar y operar en el Estado, los servicios de salud a la población abierta en materia de salubridad general y local, de regulación y control sanitarios conforme a lo que establece el Acuerdo de Coordinación y la Ley de Salud;

- II. Realizar todas aquellas acciones tendientes a garantizar el derecho a la protección de la salud de los habitantes del Estado y acceso a los servicios de salud de los transeúntes;
- III. Proponer y fortalecer la participación de la comunidad en los servicios de salud;
- IV. Conocer y aplicar la normativa general en materia de salud, tanto nacional como internacional, a fin de proponer adecuaciones a la normativa estatal y esquemas que logren su correcto funcionamiento;
- V. Realizar todas aquellas acciones que sean necesarias para mejorar la calidad en la prestación de los servicios de salud;
- VI. Promover la ampliación de la cobertura en la prestación de los servicios, apoyando los Programas que para tal efecto elabore la Secretaría de Salud Federal;
- VII. Promover, apoyar y llevar a cabo la capacitación en materia de servicios de salud de los profesionales, especialistas y técnicos;
- VIII. Integrar un acervo de información y documentación que facilite a las autoridades e instituciones competentes, la investigación, estudio y análisis de ramas y aspectos específicos en materia de salud;
- IX. Difundir a las autoridades correspondientes y a la población en general, a través de publicaciones y actos académicos, los resultados de los trabajos de investigación, estudio, análisis y de recopilación de información, documentación e intercambio que realice;
- X. Administrar las aportaciones que reciba de otras personas o instituciones;
- XI. Operar el SIS para la población sin seguridad social y el SUIVE;
- XII. Promover la actualización, difusión y observancia en el Estado del PMIFS;
- XIII. Administrar el Patrimonio de la Beneficencia Pública Estatal, a través de la Unidad Administrativa creada para tal fin, y
- XIV. Las demás necesarias para el cumplimiento de su objeto.

### **3.4 Misión y Visión del Organismo**

**Misión.-** Asumir el compromiso de atender, promover, restablecer, vigilar y proteger la Salud de la población de Morelos, y facilitar el desarrollo profesional y humanístico de todos nuestros colaboradores.

**Visión.-** Aspirar ser un organismo modelo de calidad Técnica y Humana, a nivel nacional e internacional, que atienda las necesidades de Salud de la Población de Morelos y especialmente de los más vulnerables, brindándoles protección contra riesgos sanitarios y servicios de Salud preventivos y curativos integrales.

### **3.5 Resumen de sus Principales Políticas Contables**

A continuación se describen las principales políticas y prácticas contables que se siguen en los renglones de la Cuenta Pública, los cuales son preparados conforme a la Ley General de Contabilidad Gubernamental, así como los documentos emitidos por el Consejo de Armonización Contable (CONAC) en virtud de lo anterior el Organismo aún está en proceso de implementación de manuales, políticas, procedimientos y sistema de cómputo que contengan los requisitos necesarios y dar cabal cumplimiento con la ley previamente citada.

**(a) Bases de Presentación**

La Cuenta Pública es preparada de acuerdo con Normas y Metodología para la Emisión de Información Financiera y Estructura de los Estados Financieros Básicos del Ente Público y Características de sus Notas de Contabilidad Gubernamental, establecidas en la Ley General de Contabilidad Gubernamental, así mismo el Organismo se encuentra en proceso de actualización de sus manuales administrativos, contables y registros contables en apego de la ley citada con anterioridad.

Al emitir **Servicios de Salud de Morelos** la Cuenta Pública conforme al marco Legal de la Ley General de Contabilidad Gubernamental, el Organismo emite información veraz, confiable comprensible, comparable y oportuna, la cual descansa en la administración del Organismo, quien es la obligada de mantener un efectivo sistema de contabilidad y control interno para satisfacer las necesidades de los usuarios, para que estos últimos tengan los suficientes elementos de juicio para tomar decisiones adecuadamente sustentadas.

En la presentación de la Cuenta Pública se muestra adecuadamente en los estados financieros y sus notas de manera trimestral, agrupando las partidas financieras similares en un mismo rubro, de manera consolidada y con base acumulativa, siempre en apego del Registro Único y a los Momentos Contables tanto de Ingresos como de Egresos, y de acuerdo a los Postulados Básicos de Contabilidad Gubernamental

Lo anterior permite revelar de manera oportuna toda aquella información cuantitativa y cualitativa que amplíe el origen y significado que se presentan en la Cuenta Pública, aplicando las políticas contables que la administración del Organismo considere las más apropiadas para ella y su entorno económico; lo que conlleva a una presentación y revelación de los estados financieros y sus notas de una manera razonablemente veraz, confiable y oportuna.

Para propósito de revelación en las notas a los estados financieros, cuando se hace la referencia a pesos o "\$", se trata de pesos mexicanos; de igual manera, cuando se hace la referencia a dólares, se trata de dólares de los Estados Unidos de Norteamérica.

**(b) Efectivo y Equivalentes de efectivo**

Los equivalentes de efectivo incluyen depósitos en cuentas bancarias, las cuales se presentan a su costo más los intereses devengados, cifra que es similar a su valor de mercado. A la fecha de los estados financieros, los intereses a cargo o a favor se incluyen en los resultados del ejercicio.

**(c) Estimaciones para cuentas de dudosa recuperación**

El Organismo No constituyó una estimación para cuentas de dudosa recuperación, ya que los que se incluyen son importes con antigüedad mayor a un año y aquellas cuentas por cobrar se encuentran en un proceso legal por parte de Área Jurídica para su recuperación.

**(d) Primas de antigüedad**

Los beneficios acumulados por pensiones y primas de antigüedad, a que tienen derecho los trabajadores por ley, se reconocen en los resultados de cada ejercicio, es decir, con base en el cálculo que se efectúa al trabajador al momento de su separación.

Las indemnizaciones a que puede tener derecho el personal, se reconocen en los resultados del ejercicio en que se pagan.

**(e) Reconocimiento de ingresos y egresos**

Los recursos se registran conforme a los momentos contables de los ingresos es decir se devengan en cuanto se conocen y se dan por recaudados una vez que se recibe el efectivo a través de las ministraciones.

Los recursos de Servicios de Salud de Morelos provienen de transferencias del Gobierno Federal (a través de fondos de aportaciones), Estatales e Ingresos Propios, para sufragar el costo de los programas encomendados al Órgano Descentralizado y los gastos de operación y de inversión, conforme al presupuesto autorizado en cada ejercicio fiscal, siendo reconocidos al momento de la recepción de los recursos en las distintas cuentas bancarias.

Los gastos del ejercicio se provisionan, reconocen y registran por el Organismo con base acumulativa, la contabilización de las transacciones de gasto se hará conforme a la fecha de su realización, independientemente de la de su pago, y la del ingreso se registrará cuando exista jurídicamente el derecho de cobro, con fundamento en el artículo 34 de la Ley General de Contabilidad Gubernamental.

**3.6 Resumen de sus Principales Políticas Fiscales**

Servicios de Salud de Morelos al pertenecer al Título III "Del Régimen de las Personas Morales con fines no lucrativos" de la Ley del Impuesto sobre la Renta (LISR), no está considerada contribuyente del Impuesto sobre la Renta (Artículo 93 de la ley citada anteriormente), únicamente funge como retenedor solidario, enterando los impuestos retenidos por Sueldos y Salarios.

El Impuesto al Valor Agregado (IVA) que paga Servicios de Salud de Morelos es registrado conjuntamente con los gastos ya que sus ingresos son exentos de dicho impuesto, de conformidad al Artículo 15 fracción IV de la Ley del Impuesto al Valor Agregado.

**3.7 Administración de Riesgos**

La actividad y objetivo principal de **Servicios de Salud de Morelos** no la expone a diversos riesgos que existen en su entorno económico, los cuales son.- de mercado, de crédito, de liquidez y de tipo cambiario.

#### 4. APROBACIÓN DE LOS ESTADOS FINANCIEROS

Los estados financieros y sus notas al 30 de Septiembre de 2014, fueron suscritos por la Directora General, el Director de Administración, el Subdirector de Servicios Financieros y el Jefe del Departamento de Control Presupuestal y Contabilidad.

**ESTAS NOTAS FORMAN PARTE INTEGRANTE DE LOS ESTADOS FINANCIEROS**



---

Dra. Ángela Patricia Mora González  
Directora General



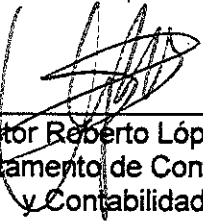
---

Lic. Andrik Ruíz de Chávez Arista  
Director de Administración



---

Lic. Hilario Ortiz Gómez  
Subdirector de Recursos Financieros



---

C.P. Víctor Roberto López Merino  
Jefe del Departamento de Control Presupuestal  
y Contabilidad

## **EGRESOS**

Se tuvo un presupuesto aprobado inicial de \$ 1,335,639,730.94 posteriormente se autorizaron ampliaciones y reducciones con importes netos por \$ 1,748,881,623.16, resultado de la firma de diversos Convenios con la Federación, para determinar un presupuesto modificado de \$3,084,521,354.10, De dicha cantidad se devengaron \$1,988,424,924.35.

## **SERVICIOS PERSONALES**

Se tenía un presupuesto aprobado inicial por \$ 869,338,852.41 con ampliaciones netas de \$646,421,648.60 aplicados principalmente en Remuneraciones al personal de carácter transitorio y Otras prestaciones sociales y económicas, determinando un presupuesto modificado de \$ 1,515,760,501.01 De dicha cantidad se devengaron \$1,239,712,839.99.

## **MATERIALES Y SUMINISTROS**

Inicialmente se obtuvo un aprobado de \$206,856,557.00 posteriormente se dieron ampliaciones y reducciones netas por \$ 521,890,213.19 aplicados principalmente a productos químicos, farmacéuticos y de laboratorio, determinándose un presupuesto modificado por \$ 728,746,770.19. De dicha cantidad se devengaron \$ 382,880,930.04

## **SERVICIOS GENERALES**

Se obtuvo un aprobado de \$135,049,229.00 reducciones y ampliaciones netas por \$519,214,662.99 determinando un presupuesto modificado de \$ 654,263,891.99, De dicha cantidad se devengaron \$315,412,387.44, aplicados principalmente en servicios profesionales y servicios de mantenimiento.

## **TRANSFERENCIAS, ASIGNACIONES, SUBSIDIOS Y OTRAS AYUDAS**

Se obtuvo un aprobado de \$ 5,453,946.75, posteriormente se dieron ampliaciones y reducciones netas por \$6,836,515.63, aplicados principalmente a subsidios a la prestación de servicios públicos, determinando un presupuesto modificado de \$12,290,462.38 y se devengaron \$ 4,052,459.28.

## **BIENES MUEBLES, INMUEBLES E INTANGIBLES**

Teniendo un presupuesto aprobado inicial de \$ 47,276,158.00, con ampliaciones y reducciones por \$111,223,016.10, obteniendo un presupuesto modificado de \$158,499,174.10, de los cuales se devengaron \$44,972,959.49.

## INVERSIÓN PÚBLICA

No se aprobó presupuesto para este capítulo, obteniendo ampliaciones netas por \$13,526,116.64, por lo que este importe es su presupuesto modificado. De dicho presupuesto modificado se devengaron \$1,393,348.11.



---

Dra. Ángela Patria Mora González  
Directora General



---

Lic. Andrik Ruíz de Chávez Arista  
Director de Administración



---

Lic. Hilario Ortiz Gómez  
Subdirector de Recursos Financieros



---

C.P. Barbara María Riojas Guerra  
Jefe del Departamento de Integración Presupuestal



**SERVICIOS DE SALUD DE MORELOS**  
**Estado Analítico de Ingresos Presupuestales**

Emisión: 30/10/2014 Hoja: - 1

DEL: 01/01/2014 AL: 30/09/2014

Rubro / Tipo / Clase / Concepto	Estimado	Ampliación	Reducción	Modificado	Devengado	Recaudado	% Avance	Excedentes
<b>Ingresos por ventas de bienes y servicios</b>	<b>0.00</b>	<b>38,670,676.63</b>	<b>0.00</b>	<b>38,670,676.63</b>	<b>38,280,064.78</b>	<b>35,697,731.86</b>	<b>92.31</b>	<b>35,697,731.86</b>
<b>Ingresos por ventas de bienes y servicios de organismos descentralizados</b>	<b>0.00</b>	<b>38,670,676.63</b>	<b>0.00</b>	<b>38,670,676.63</b>	<b>38,280,064.78</b>	<b>35,697,731.86</b>	<b>92.31</b>	<b>35,697,731.86</b>
<b>Cuotas de Recuperación</b>	<b>0.00</b>	<b>21,822,681.42</b>	<b>0.00</b>	<b>21,822,681.42</b>	<b>21,822,681.42</b>	<b>20,422,216.42</b>	<b>93.58</b>	<b>20,422,216.42</b>
Jurisdicciones	0.00	1,109,315.50	0.00	1,109,315.50	1,109,315.50	1,109,315.50	100.00	1,109,315.50
Hospitales	0.00	15,309,727.92	0.00	15,309,727.92	15,309,727.92	14,455,384.92	94.42	14,455,384.92
Otras Unidades Médicas de Apoyo	0.00	5,403,638.00	0.00	5,403,638.00	5,403,638.00	4,857,516.00	89.89	4,857,516.00
Gobierno del Estado de Morelos	0.00	7,915,636.71	0.00	7,915,636.71	7,918,751.52	7,918,751.52	100.04	7,918,751.52
Ingresos por Rendimientos Financieros	0.00	129,207.55	0.00	129,207.55	93,441.35	93,441.35	72.32	93,441.35
Ingresos por Observaciones de Auditoría	0.00	7,538,592.82	0.00	7,538,592.82	7,577,473.83	7,577,473.83	100.52	7,577,473.83
Compensación de Consumo de Energía Eléctrica y Servicio de Agua	0.00	0.00	0.00	0.00	0.00	0.00	0.00	0.00
Llamadas Telefónicas y Otros	0.00	6,000.00	0.00	6,000.00	6,000.00	6,000.00	100.00	6,000.00
Recuperación de Sinistros	0.00	2,693.09	0.00	2,693.09	2,693.09	2,693.09	100.00	2,693.09
Donaciones a Unidades de Salud	0.00	20,267.85	0.00	20,267.85	20,267.85	20,267.85	100.00	20,267.85
Sanción a Proveedores	0.00	0.00	0.00	0.00	0.00	0.00	0.00	0.00
Otros ingresos	0.00	106,950.39	0.00	106,950.39	106,950.39	106,950.39	100.00	106,950.39
<b>Servicios Interestatales del Seguro Popular</b>	<b>0.00</b>	<b>111,925.01</b>	<b>0.00</b>	<b>111,925.01</b>	<b>111,925.01</b>	<b>111,925.01</b>	<b>100.00</b>	<b>111,925.01</b>
Régimen Estatal de Protección Social en Salud	0.00	8,772,798.37	0.00	8,772,798.37	8,523,531.84	7,341,663.92	83.69	7,341,663.92
Régimen Estatal de Protección Social en Salud	0.00	8,772,798.37	0.00	8,772,798.37	8,523,531.84	7,341,663.92	83.69	7,341,663.92

**SERVICIOS DE SALUD DE MORELOS**  
**Estado Analítico de Ingresos Presupuestales**

Emisión : 30/10/2014 Hoja : 2

DEL : 01/01/2014 AL : 30/09/2014

Rubro / Tipo / Clase / Concepto	Estimado	Ampliación	Reducción	Modificado	Devengado	Recaudado	% Avance	Excedentes
Cuotas de Enseñanza	0.00	159,460.13	0.00	159,460.13	15,100.00	15,100.00	9.47	15,100.00
Capacitación	0.00	159,460.13	0.00	159,460.13	15,100.00	15,100.00	9.47	15,100.00
<b>Participaciones y Aportaciones</b>	<b>1239457,373.87</b>	<b>1335288,739.47</b>	<b>0.00</b>	<b>2574746,113.34</b>	<b>2088983,121.63</b>	<b>2014820,716.52</b>	<b>78.25</b>	<b>775,363,342.65</b>
Aportaciones	1239457,373.87	1019126,472.63	0.00	2258583,846.50	1862587,501.50	1811053,365.59	80.19	571,595,991.72
FEDERAL	967,757,528.00	979,253,261.13	0.00	1947010,789.13	1644406,481.42	1599979,922.08	82.18	632,222,394.08
RAMO 33	967,757,528.00	52,175,336.43	0.00	1019932,864.43	951,374,444.78	906,947,885.44	88.92	-60,809,642.56
REGIMEN ESTATAL DE PROTECCION EN SALUD	0.00	908,447,423.31	0.00	908,447,423.31	675,082,882.77	675,082,882.77	74.31	675,082,882.77
OTROS RECURSOS	0.00	18,630,501.39	0.00	18,630,501.39	17,949,153.87	17,949,153.87	96.34	17,949,153.87
ESTATAL	271,699,845.87	39,873,211.50	0.00	311,573,057.37	218,181,020.08	211,073,443.51	67.74	-60,626,402.36
Gobierno del Estado de Morelos	189,199,845.84	10,628,783.60	0.00	199,828,629.44	149,018,919.49	141,911,342.92	71.02	-47,288,502.92
Regimen Estatal de Protección Social en Salud	82,500,000.03	29,244,427.90	0.00	111,744,427.93	69,162,100.59	69,162,100.59	61.89	-13,337,899.44
	0.00	316,162,266.84	0.00	316,162,266.84	226,395,620.13	203,767,350.93	64.45	203,767,350.93
RAMO 12	0.00	316,162,266.84	0.00	316,162,266.84	226,395,620.13	203,767,350.93	64.45	203,767,350.93
BRIGADISTAS VOLUNTARIOS	0.00	3,329.33	0.00	3,329.33	0.00	0.00	0.00	0.00
RAMO 12	0.00	30,273,604.83	0.00	30,273,604.83	0.00	0.00	0.00	0.00
FIDEICOMISO DEL SPSS	0.00	21,924,000.00	0.00	21,924,000.00	21,924,000.00	0.00	0.00	0.00
AFASPE	0.00	41,715,537.06	0.00	41,715,537.06	41,715,537.06	41,704,167.94	99.97	41,704,167.94
Caravanas de la Salud	0.00	52,328,561.26	0.00	52,328,561.26	36,646,292.92	36,646,292.92	70.03	36,646,292.92
FASSA-C	0.00	6,023,822.42	0.00	6,023,822.42	5,909,139.38	5,909,139.38	98.10	5,909,139.38

**SERVICIOS DE SALUD DE MORELOS**  
**Estado Analítico de Ingresos Presupuestales**

Emisión : 30/10/2014 Hoja : 3

DEL : 01/01/2014 AL : 30/09/2014

Rubro / Tipo / Clase / Concepto	Estimado	Ampliación	Reducción	Modificado	Devengado	Recaudado	% Avance	Excedentes
Programa de Oportunidades	0.00	53,745,125.90	0.00	53,745,125.90	53,430,770.73	53,430,770.73	99.42	53,430,770.73
SI CALIDAD	0.00	0.00	0.00	0.00	0.00	0.00	0.00	0.00
PEF	0.00	101,612,043.77	0.00	101,612,043.77	64,648,982.00	64,648,982.00	63.62	64,648,982.00
FOROSS	0.00	6,651,130.34	0.00	6,651,130.34	255,366.04	255,366.04	3.84	255,366.04
Comunidades Saludables	0.00	1,172,631.92	0.00	1,172,631.92	1,172,631.92	1,172,631.92	100.00	1,172,631.92
Examen Nacional de Aspirantes a Residencias Medicas	0.00	712,480.01	0.00	712,480.01	692,900.08	0.00	0.00	0.00
<b>Transferencias, Asignaciones, Subsidios y Otras Ayudas</b>	<b>0.00</b>	<b>167,000,080.85</b>	<b>21,000,000.00</b>	<b>146,000,080.85</b>	<b>163,597,159.00</b>	<b>163,597,159.00</b>	<b>112.05</b>	<b>163,597,159.00</b>
Subsidios y Subvenciones	0.00	167,000,080.85	21,000,000.00	146,000,080.85	163,597,159.00	163,597,159.00	112.05	163,597,159.00
SUBSIDIO ISR	0.00	167,000,080.85	21,000,000.00	146,000,080.85	163,597,159.00	163,597,159.00	112.05	163,597,159.00
SUBSIDIO ISR	0.00	167,000,080.85	21,000,000.00	146,000,080.85	163,597,159.00	163,597,159.00	112.05	163,597,159.00
<b>T O T A L E S</b> 1239457,373.87 1540959,396.95 21,000,000.00 2759416,770.82 2290860,345.41 2214115,607.38								

LIC. PABLO RODRIGUEZ HUTER JEFE DEPTO. TESORERIA	LIC. HILARIO ORTIZ GOMEZ SUBDIR. RECURSOS FINANCIEROS	LIC. ANDRÉS RUIZ DE CHAVEZ A. DIRECTOR DE ADMINISTRACION	DRA ANGELA P. LORA GONZALEZ DIRECTORA GENERAL SSM
---	--	---	--

**SERVICIOS DE SALUD DE MORELOS**  
**ESTADO DEL EJERCICIO DEL PRESUPUESTO DE EGRESOS**

Emisión : 30/10/2014 Hoja : 1

DEL : 01/01/2014 AL : 30/09/2014

**Informe Agregado**

Capítulo del Gasto	Aprobado	Modificado	Comprometido	Disponible	Devengado	No Devengado	Sin Devengar	Ejercido	Pagado	Subejercicio
<b>SERVICIOS PERSONALES</b>	869,338,852.41	1515760,501.01	1239712,839.99	276,047,661.02	1239712,839.99	0.00	276,047,661.02	1239712,839.99	1239712,839.99	-370,373,987.5
<b>REMUNERACIONES AL PERSONAL DE CARACTER PERMANENTE</b>	304,246,612.75	281,567,639.21	270,949,392.93	10,618,246.28	270,949,392.93	0.00	10,618,246.28	270,949,392.93	270,949,392.93	33,297,219.8
Sueldos base	304,246,612.75	281,567,639.21	270,949,392.93	10,618,246.28	270,949,392.93	0.00	10,618,246.28	270,949,392.93	270,949,392.93	33,297,219.8
<b>REMUNERACIONES AL PERSONAL DE CARACTER TRANSITORIO</b>	83,932,537.00	395,518,790.22	238,182,826.76	157,335,963.46	238,182,826.76	0.00	157,335,963.46	238,182,826.76	238,182,826.76	-154,250,289.7
Honorarios	0.00	55,620,537.22	28,198,992.42	27,421,544.80	28,198,992.42	0.00	27,421,544.80	28,198,992.42	28,198,992.42	-28,198,992.4
Sueldos base al personal eventual	83,932,537.00	321,767,923.53	194,441,958.38	127,325,965.15	194,441,958.38	0.00	127,325,965.15	194,441,958.38	194,441,958.38	-110,509,421.3
Retribuciones por servicios de carácter social	0.00	18,130,329.47	15,541,875.96	2,588,453.51	15,541,875.96	0.00	2,588,453.51	15,541,875.96	15,541,875.96	-15,541,875.9
<b>REMUNERACIONES ADICIONALES Y ESPECIALES</b>	187,652,084.85	281,974,250.58	258,760,968.64	23,213,281.94	258,760,968.64	0.00	23,213,281.94	258,760,968.64	258,760,968.64	-71,108,883.7
Prima quinquenal por años de servicios efectivos prestados	3,574,499.22	4,777,671.99	4,476,717.82	300,954.17	4,476,717.82	0.00	300,954.17	4,476,717.82	4,476,717.82	-902,218.6
Primas de vacaciones y dominical	10,978,043.72	14,718,226.42	9,581,670.30	5,136,556.12	9,581,670.30	0.00	5,136,556.12	9,581,670.30	9,581,670.30	1,396,373.4
Aguinaldo o gratificación de fin de año	27,122,746.00	34,821,410.56	28,830,570.30	5,990,840.26	28,830,570.30	0.00	5,990,840.26	28,830,570.30	28,830,570.30	-1,707,824.3
Remuneraciones por horas extraordinarias	0.00	236,270.29	0.00	236,270.29	0.00	0.00	236,270.29	0.00	0.00	0.00
Compensaciones por servicios eventuales	4,569,384.69	1,671,197.43	187,655.32	1,483,542.11	187,655.32	0.00	1,483,542.11	187,655.32	187,655.32	4,381,729.3
Compensaciones adicionales por servicios especiales	27,000,944.28	27,547,483.06	22,714,141.88	4,833,341.18	22,714,141.88	0.00	4,833,341.18	22,714,141.88	22,714,141.88	4,286,802.4
Compensación por actualización y formación académica	114,406,466.94	198,201,990.83	192,970,213.02	5,231,777.81	192,970,213.02	0.00	5,231,777.81	192,970,213.02	192,970,213.02	-78,563,746.0
<b>SEGURIDAD SOCIAL</b>	79,023,281.49	119,954,064.18	86,476,678.01	33,477,386.17	86,476,678.01	0.00	33,477,386.17	86,476,678.01	86,476,678.01	-7,453,396.5
Aportaciones al Issste	37,286,392.17	55,814,509.31	43,734,466.16	12,080,043.15	43,734,466.16	0.00	12,080,043.15	43,734,466.16	43,734,466.16	-6,448,073.9
Aportaciones al seguro de cesantía en edad avanzada y vejez	11,292,424.47	17,049,389.59	9,949,806.04	7,099,583.55	9,949,806.04	0.00	7,099,583.55	9,949,806.04	9,949,806.04	1,342,618.4
Aportaciones al fovissste	16,762,694.97	22,194,659.33	15,669,016.67	6,525,642.66	15,669,016.67	0.00	6,525,642.66	15,669,016.67	15,669,016.67	1,093,678.3
Aportaciones al sistema de ahorro para el retiro	6,741,656.94	9,580,433.06	6,847,680.86	2,732,752.20	6,847,680.86	0.00	2,732,752.20	6,847,680.86	6,847,680.86	-106,023.9
Depósitos para el ahorro solidario	1,300,100.22	2,556,004.12	1,684,942.89	871,061.23	1,684,942.89	0.00	871,061.23	1,684,942.89	1,684,942.89	-384,842.6
Cuotas para el seguro de vida del personal civil	3,807,909.00	5,372,320.25	4,169,099.41	1,203,220.84	4,169,099.41	0.00	1,203,220.84	4,169,099.41	4,169,099.41	-361,190.4
<b>CUOTAS PARA EL SEGURO DE GTOS. MEDICOS PERS. CIVIL</b>	0.00	3,930,479.92	2,217,589.04	1,712,890.88	2,217,589.04	0.00	1,712,890.88	2,217,589.04	2,217,589.04	-2,217,589.0
Cuotas para el seguro de separación individualizado	0.00	1,015,540.00	825,303.10	190,236.90	825,303.10	0.00	190,236.90	825,303.10	825,303.10	-825,303.10
Cuotas para el seguro colectivo de retiro	954,729.72	954,729.72	0.00	954,729.72	0.00	0.00	954,729.72	0.00	0.00	954,729.72

## SERVICIOS DE SALUD DE MORELOS

Emisión : 30/10/2014 Hoja : 2

## ESTADO DEL EJERCICIO DEL PRESUPUESTO DE EGRESOS

DEL : 01/01/2014 AL : 30/09/2014

## Informe Agregado

Capítulo del Gasto	Aprobado	Modificado	Comprometido	Disponible	Devengado	No Devengado	Sin Devengar	Ejercido	Pagado	Subejercicio
Seguro de responsabilidad civil, asistencia legal y otros seguros	877,374.00	1,485,998.88	1,378,773.84	107,225.04	1,378,773.84	0.00	107,225.04	1,378,773.84	1,378,773.84	-501,399.84
<b>OTRAS PRESTACIONES SOCIALES Y ECONOMICAS</b>	<b>187,628,685.07</b>	<b>419,299,046.13</b>	<b>381,275,582.78</b>	<b>38,023,463.35</b>	<b>381,275,582.78</b>	<b>0.00</b>	<b>38,023,463.35</b>	<b>381,275,582.78</b>	<b>381,275,582.78</b>	<b>-193,646,897.71</b>
Cuotas para el fondo de ahorro del personal civil	1,903,631.22	9,134,127.10	9,088,148.13	45,978.97	9,088,148.13	0.00	45,978.97	9,088,148.13	9,088,148.13	-7,184,516.91
Prestaciones de retiro	1,500,000.00	4,592,850.62	4,326,765.36	266,085.26	4,326,765.36	0.00	266,085.26	4,326,765.36	4,326,765.36	-2,826,765.36
Prestaciones establecidas por condiciones generales de trabajo o contratos colectivos	19,527,306.91	11,609,551.73	10,837,638.36	771,913.37	10,837,638.36	0.00	771,913.37	10,837,638.36	10,837,638.36	8,689,668.53
Compensación garantizada	6,205,830.75	17,315,107.21	17,048,978.53	266,128.68	17,048,978.53	0.00	266,128.68	17,048,978.53	17,048,978.53	-10,843,147.78
Asignaciones adicionales al sueldo	22,890,222.00	40,927,047.85	38,625,623.09	2,301,424.76	38,625,623.09	0.00	2,301,424.76	38,625,623.09	38,625,623.09	-15,735,401.00
Otras prestaciones	135,601,694.19	335,720,361.62	301,348,429.31	34,371,932.31	301,348,429.31	0.00	34,371,932.31	301,348,429.31	301,348,429.31	-165,746,735.11
<b>PAGO DE ESTIMULOS A SERVIDORES PUBLICOS</b>	<b>26,855,651.25</b>	<b>17,446,710.69</b>	<b>4,067,390.87</b>	<b>13,379,319.82</b>	<b>4,067,390.87</b>	<b>0.00</b>	<b>13,379,319.82</b>	<b>4,067,390.87</b>	<b>4,067,390.87</b>	<b>22,788,260.33</b>
Estímulos al personal operativo	26,855,651.25	17,446,710.69	4,067,390.87	13,379,319.82	4,067,390.87	0.00	13,379,319.82	4,067,390.87	4,067,390.87	22,788,260.33
<b>MATERIALES Y SUMINISTROS</b>	<b>206,856,557.00</b>	<b>728,746,770.19</b>	<b>411,708,856.20</b>	<b>317,037,913.99</b>	<b>382,880,930.04</b>	<b>28,827,926.16</b>	<b>345,865,840.15</b>	<b>347,160,353.26</b>	<b>347,160,353.26</b>	<b>-204,852,299.22</b>
<b>MATERIALES DE ADMINISTRACION, EMISION DE DOCUMENTOS Y ARTICULOS OFICIALES</b>	<b>14,146,102.00</b>	<b>22,484,839.79</b>	<b>15,769,396.76</b>	<b>6,715,443.03</b>	<b>14,146,032.68</b>	<b>1,623,364.08</b>	<b>8,338,807.11</b>	<b>13,990,061.72</b>	<b>13,990,061.72</b>	<b>-1,623,294.76</b>
Materiales y útiles de Oficina	6,412,446.00	10,121,098.42	7,028,429.02	3,092,669.40	5,603,473.17	1,424,955.85	4,517,625.25	5,635,425.09	5,635,425.09	-615,983.00
Materiales y útiles de Impresión y Reproducción	1,707,738.00	664,879.75	263,154.26	401,725.49	262,319.06	835.20	402,560.69	259,019.37	259,019.37	1,444,583.73
Materiales y útiles para el procesamiento en equipo y bienes informáticos	3,279,925.00	5,882,355.08	4,405,615.66	1,476,739.42	4,247,076.46	158,539.20	1,635,278.62	4,073,455.69	4,073,455.69	-1,125,690.66
Material de apoyo informático	153,209.00	256,887.46	114,180.64	142,706.82	103,180.65	10,999.99	153,706.81	102,960.64	102,960.64	39,028.36
Material para información en actividades de investigación científica y tecnológica	161,588.00	50,038.00	0.00	50,038.00	0.00	0.00	50,038.00	0.00	0.00	161,588.00
Material de limpieza	2,431,196.00	5,208,037.97	3,956,474.07	1,251,563.90	3,928,440.23	28,033.84	1,279,597.74	3,917,657.82	3,917,657.82	-1,525,278.03
Materiales y suministros para planteles educativos	0.00	301,543.11	1,543.11	300,000.00	1,543.11	0.00	300,000.00	1,543.11	1,543.11	-1,543.11
<b>ALIMENTOS Y UTENSILIOS</b>	<b>3,081,208.00</b>	<b>6,210,966.14</b>	<b>4,458,189.09</b>	<b>1,752,777.05</b>	<b>4,341,488.79</b>	<b>116,700.30</b>	<b>1,869,477.35</b>	<b>4,287,369.55</b>	<b>4,287,369.55</b>	<b>-1,376,981.05</b>
Productos alimenticios para personal derivado de la prestación de servicios públicos	5,190.00	2,960,900.41	2,804,490.50	156,409.91	2,787,390.52	17,099.98	173,509.89	2,787,390.52	2,787,390.52	-2,799,300.52
Productos alimenticios para el personal que realiza labores en campo o de supervisión	9,342.00	0.00	0.00	0.00	0.00	0.00	0.00	0.00	0.00	9,342.00
Productos alimenticios para el personal en las instalaciones de las dependencias	2,511,230.00	2,720,872.59	1,470,763.21	1,250,109.38	1,379,862.89	90,900.32	1,341,009.70	1,327,226.64	1,327,226.64	1,040,466.79
Productos alimenticios para el personal derivado de actividades extraordinarias	547,768.00	453,844.27	119,450.21	334,394.06	110,750.21	8,700.00	343,094.06	109,267.22	109,267.22	428,317.79

## SERVICIOS DE SALUD DE MORELOS

Emisión : 30/10/2014 Hoja : 3

## ESTADO DEL EJERCICIO DEL PRESUPUESTO DE EGRESOS

DEL : 01/01/2014 AL : 30/09/2014

## Informe Agregado

Capítulo del Gasto	Aprobado	Modificado	Comprometido	Disponible	Devengado	No Devengado	Sin Devengar	Ejercido	Pagado	Subejercicio
Productos alimenticios para animales	5,190.00	3,665.60	3,665.60	0.00	3,665.60	0.00	0.00	3,665.60	3,665.60	1,524.4
Utensilios para el servicio de alimentación	2,488.00	71,683.27	59,819.57	11,863.70	59,819.57	0.00	11,863.70	59,819.57	59,819.57	-57,331.8
<b>MATERIAS PRIMAS Y MATERIALES DE PRODUCCION Y COMERCIALIZACION</b>	<b>447,067.00</b>	<b>311,733.11</b>	<b>25,605.81</b>	<b>286,127.30</b>	<b>25,605.81</b>	<b>0.00</b>	<b>286,127.30</b>	<b>22,415.81</b>	<b>22,415.81</b>	<b>421,461.1</b>
Productos de papel, cartón e impresos adquiridos como materia prima	4,360.00	0.00	0.00	0.00	0.00	0.00	0.00	0.00	0.00	4,360.0
Combustibles, lubricantes, aditivos, carbon y sus derivados como materia prima	259,500.00	126,120.00	0.00	126,120.00	0.00	0.00	126,120.00	0.00	0.00	259,500.0
Productos químicos, farmacéuticos y de laboratorio en materia prima	155,700.00	156,145.00	445.00	155,700.00	445.00	0.00	155,700.00	445.00	445.00	155,255.0
Productos de cuero, piel, plástico y hule adquiridos como materia prima	27,507.00	29,468.11	25,160.81	4,307.30	25,160.81	0.00	4,307.30	21,970.81	21,970.81	2,346.1
<b>MATERIALES Y ARTICULOS DE CONSTRUCCION Y DE REPARACION</b>	<b>2,173,416.00</b>	<b>4,183,585.82</b>	<b>3,059,268.31</b>	<b>1,124,317.51</b>	<b>2,939,286.57</b>	<b>119,981.74</b>	<b>1,244,299.25</b>	<b>2,926,570.62</b>	<b>2,926,570.62</b>	<b>-885,852.3</b>
Productos minerales no metálicos	164,005.00	85,611.24	26,423.29	59,187.95	23,678.29	2,745.00	61,932.95	23,678.29	23,678.29	137,581.7
Cemento y productos de concreto	62,800.00	70,856.02	38,330.22	32,525.80	38,330.22	0.00	32,525.80	38,148.15	38,148.15	24,469.7
Cal, yeso y productos de yeso	150,510.00	81,207.53	6,948.80	74,258.73	6,948.80	0.00	74,258.73	6,948.80	6,948.80	143,561.2
Madera y productos de madera	146,835.00	91,115.00	44,214.09	46,900.91	44,214.09	0.00	46,900.91	44,214.09	44,214.09	102,620.9
Vidrio y productos de vidrio	35,086.00	58,797.80	30,497.00	28,300.80	30,497.00	0.00	28,300.80	30,497.00	30,497.00	4,589.0
Material eléctrico y electrónico	595,571.00	2,060,970.20	1,496,497.10	564,473.10	1,381,716.30	114,780.80	679,253.90	1,376,654.29	1,376,654.29	-900,926.1
Artículos metálicos para la construcción	311,900.00	576,031.09	501,180.05	74,851.04	501,180.05	0.00	74,851.04	501,016.98	501,016.98	-189,280.0
Materiales complementarios	281,921.00	351,170.44	210,009.59	141,160.85	210,009.59	0.00	141,160.85	206,048.00	206,048.00	71,911.4
Otros materiales y artículos de construcción y reparación	424,788.00	807,826.50	705,168.17	102,658.33	702,712.23	2,455.94	105,114.27	699,365.02	699,365.02	-280,380.1
<b>PRODUCTOS QUIMICOS, FARMACEUTICOS Y DE LABORATORIO</b>	<b>164,759,077.00</b>	<b>643,107,066.77</b>	<b>358,164,697.50</b>	<b>284,942,369.27</b>	<b>340,666,375.10</b>	<b>17,498,322.40</b>	<b>302,440,691.67</b>	<b>307,498,161.30</b>	<b>307,498,161.30</b>	<b>-193,405,620.50</b>
Productos químicos básicos	2,373,081.00	104,081,766.87	88,183,666.57	15,898,100.30	86,784,317.48	1,399,349.09	17,297,449.39	86,090,361.64	86,090,361.64	-85,810,585.57
Plaguicidas, abonos y fertilizantes	8,007,565.00	10,494,795.16	10,487,052.16	7,743.00	9,494,852.16	992,200.00	999,943.00	9,494,852.16	9,494,852.16	-2,479,487.16
Medicinas y productos farmacéuticos	115,792,455.00	343,176,752.76	165,439,948.23	177,736,804.53	157,586,146.48	7,853,801.75	185,590,606.28	126,520,005.44	126,520,005.44	-49,647,493.23
Materiales, accesorios y suministros médicos	35,637,277.00	146,852,638.02	75,562,036.31	71,290,601.71	74,466,611.10	1,095,425.21	72,386,026.92	74,074,549.53	74,074,549.53	-39,924,759.31
Materiales, accesorios y suministros de laboratorio	1,230,342.00	11,141,109.35	8,663,348.75	2,477,760.60	5,434,573.65	3,228,775.10	5,706,535.70	5,245,595.53	5,245,595.53	-7,433,006.75
Fibras sintéticas, hules, plásticos y derivados	0.00	19,970.20	19,970.20	0.00	19,970.20	0.00	0.00	19,970.20	19,970.20	-19,970.20
Otros productos químicos	1,718,357.00	27,340,034.41	9,808,675.28	17,531,359.13	6,879,904.03	2,928,771.25	20,460,130.38	6,052,826.80	6,052,826.80	-8,090,318.28
<b>COMBUSTIBLES, LUBRICANTES Y ADITIVOS</b>	<b>11,393,655.00</b>	<b>18,966,694.83</b>	<b>13,247,106.09</b>	<b>5,719,588.74</b>	<b>13,219,673.87</b>	<b>27,432.22</b>	<b>5,747,020.96</b>	<b>11,608,666.01</b>	<b>11,608,666.01</b>	<b>-1,853,451.09</b>

**SERVICIOS DE SALUD DE MORELOS**  
**ESTADO DEL EJERCICIO DEL PRESUPUESTO DE EGRESOS**

Emisión : 30/10/2014 Hoja : 4

DEL : 01/01/2014 AL : 30/09/2014

**Informe Agregado**

Capítulo del Gasto	Aprobado	Modificado	Comprometido	Disponible	Devengado	No Devengado	Sin Devengar	Ejercido	Pagado	Subejercicio
Combustibles, Lubricantes y Aditivos p/Vehículos Terrestres, Aereos, Marítimos,	10,380.00	300.00	300.00	0.00	300.00	0.00	0.00	300.00	300.00	10,080.00
Combustibles, lubricantes y aditivos para vehículos terrestres, aereos, marítim	11,209,616.00	17,526,267.50	11,913,161.81	5,613,105.69	11,886,988.19	26,173.62	5,639,279.31	10,303,585.10	10,303,585.10	-703,545.81
Combustibles, lubricantes y aditivos para vehículos terrestres, aereos, marítimo	0.00	748,175.94	747,463.54	712.40	747,463.54	0.00	712.40	719,858.77	719,858.77	-747,463.54
Combustibles, lubricantes y aditivos para vehículos terrestres, aereos, marítimo	0.00	10,631.92	9,390.52	1,241.40	8,131.92	1,258.60	2,500.00	8,131.92	8,131.92	-9,390.52
Combustibles, lubricantes y aditivos para maquinaria, equipo de producción y ser	169,507.00	555,175.69	455,502.11	99,673.58	455,502.11	0.00	99,673.58	455,502.11	455,502.11	-285,995.11
Combustibles Nacionales para Plantas Productivas	4,152.00	126,143.78	121,288.11	4,855.67	121,288.11	0.00	4,855.67	121,288.11	121,288.11	-117,136.11
<b>VESTUARIO, BLANCOS, PRENDAS DE PROTECCION Y ARTICULOS DEPORTIVOS</b>	6,983,144.00	20,432,058.04	9,810,561.89	10,621,496.15	3,180,588.90	6,629,972.99	17,251,469.14	2,585,511.33	2,585,511.33	-2,827,417.89
Vestuario y uniformes	6,426,333.00	13,605,017.16	4,913,731.80	8,691,285.36	1,966,148.32	2,947,583.48	11,638,868.84	1,966,148.32	1,966,148.32	1,512,601.20
Prendas de Protección Personal	5,190.00	0.00	0.00	0.00	0.00	0.00	0.00	0.00	0.00	5,190.00
Prendas de protección personal	303,331.00	3,751,298.98	1,924,446.00	1,826,850.98	886,315.60	1,038,130.40	2,864,981.38	577,723.00	577,723.00	-1,621,115.00
Artículos deportivos	83,248.00	51,411.10	41,050.45	10,360.65	4,922.00	36,128.45	46,489.10	4,922.00	4,922.00	42,197.55
Productos textiles	9,342.00	32,343.25	19,792.22	12,551.03	16,388.78	3,403.44	15,954.47	16,070.01	16,070.01	-10,450.22
Blancos y otros productos textiles, excepto prendas de vestir	155,700.00	2,991,989.55	2,911,541.42	80,448.13	306,814.20	2,604,727.22	2,685,175.35	20,648.00	20,648.00	-2,755,841.42
<b>MATERIALES Y SUMINISTROS PARA SEGURIDAD</b>	12,484.00	5,164.00	0.00	5,164.00	0.00	0.00	5,164.00	0.00	0.00	12,484.00
Prendas de protección para seguridad pública y nacional	12,484.00	5,164.00	0.00	5,164.00	0.00	0.00	5,164.00	0.00	0.00	12,484.00
<b>HERRAMIENTAS, REFACCIONES Y ACCESORIOS MENORES</b>	3,860,404.00	13,044,661.69	7,174,030.75	5,870,630.94	4,361,878.32	2,812,152.43	8,682,783.37	4,241,596.92	4,241,596.92	-3,313,626.75
Herramientas menores	177,344.00	612,798.12	387,198.17	225,599.95	366,822.77	20,375.40	245,975.35	366,145.82	366,145.82	-209,854.17
Refacciones y accesorios menores de edificios	158,920.00	266,882.46	209,446.69	57,435.77	209,446.69	0.00	57,435.77	207,520.69	207,520.69	-50,526.69
Refacciones y accesorios menores de mobiliario y equipo de administración, educa	20,275.00	59,070.41	47,064.41	12,006.00	47,064.41	0.00	12,006.00	47,064.41	47,064.41	-26,789.41
Refacciones y accesorios para equipo de computo y telecomunicaciones.	490,571.00	1,189,252.93	688,097.13	501,155.80	277,444.14	410,652.99	911,808.79	274,418.54	274,418.54	-197,526.13
Refacciones y accesorios menores de equipo e instrumental medico y de laborator	35,862.00	1,924,073.25	987,767.91	936,305.34	987,767.91	0.00	936,305.34	987,617.91	987,617.91	-951,905.91
Refacciones y accesorios menores de equipo de transporte	2,231,666.00	8,351,406.35	4,316,919.56	4,034,486.79	2,035,671.52	2,281,248.04	6,315,734.83	1,921,362.68	1,921,362.68	-2,085,253.56
Refacciones y accesorios menores de maquinaria y otros equipos	740,614.00	610,398.17	511,908.88	98,489.29	412,032.88	99,876.00	198,365.29	412,032.88	412,032.88	228,705.12

**SERVICIOS DE SALUD DE MORELOS**  
**ESTADO DEL EJERCICIO DEL PRESUPUESTO DE EGRESOS**

Emisión : 30/10/2014 Hoja : 5

DEL : 01/01/2014 AL : 30/09/2014

**Informe Agregado**

Capítulo del Gasto	Aprobado	Modificado	Comprometido	Disponible	Devengado	No Devengado	Sin Devengar	Ejercido	Pagado	Subejercicio
Refacciones y accesorios menores otros bienes muebles	5,152.00	30,780.00	25,628.00	5,152.00	25,628.00	0.00	5,152.00	25,433.99	25,433.99	-20,476.00
<b>SERVICIOS GENERALES</b>	<b>135,049,229.00</b>	<b>654,263,891.99</b>	<b>340,634,034.12</b>	<b>313,629,857.87</b>	<b>315,412,387.44</b>	<b>25,221,646.88</b>	<b>338,851,504.55</b>	<b>308,353,719.16</b>	<b>308,353,719.16</b>	<b>-205,584,805.12</b>
<b>SERVICIOS BASICOS</b>	<b>14,653,357.00</b>	<b>45,536,426.09</b>	<b>27,913,910.66</b>	<b>17,622,515.43</b>	<b>27,819,854.18</b>	<b>94,056.48</b>	<b>17,716,571.91</b>	<b>26,847,393.18</b>	<b>26,847,393.18</b>	<b>-13,260,553.66</b>
Servicio de energía eléctrica	2,443,720.00	28,201,810.11	16,769,586.65	11,432,223.42	16,769,586.69	0.00	11,432,223.42	16,769,586.69	16,769,586.69	-14,325,866.69
Servicio de gas	338,928.00	1,499,474.06	1,104,184.46	395,289.60	1,104,184.46	0.00	395,289.60	1,052,519.79	1,052,519.79	-765,256.46
Servicio de agua	383,802.00	5,957,491.16	2,212,782.59	3,744,708.57	2,210,694.59	2,088.00	3,746,796.57	2,198,475.59	2,198,475.59	-1,828,980.59
Servicio telefónico convencional	8,945,422.00	5,964,246.23	4,962,169.49	1,002,076.74	4,958,651.56	3,517.93	1,005,594.67	4,321,689.64	4,321,689.64	3,983,252.51
Servicio de telefonía celular	408,078.00	1,001,274.81	801,152.85	200,121.96	712,702.30	88,450.55	288,572.51	625,010.51	625,010.51	-393,074.85
Servicio de radiolocalización	61,450.00	12,930.00	0.00	12,930.00	0.00	0.00	12,930.00	0.00	0.00	61,450.00
Servicio de telecomunicaciones	52,946.00	157,056.00	108,338.26	48,717.74	108,338.26	0.00	48,717.74	108,338.26	108,338.26	-55,392.26
Servicio de internet	0.00	1,049,102.07	1,039,205.94	9,896.13	1,039,205.94	0.00	9,896.13	906,372.32	906,372.32	-1,039,205.94
Servicio de conducción de señales analógicas y digitales	1,822,772.00	1,465,930.58	704,700.01	761,230.57	704,700.01	0.00	761,230.57	654,240.01	654,240.01	1,118,071.99
Servicio postal	20,553.00	108,531.07	98,478.37	10,052.70	98,478.37	0.00	10,052.70	97,848.37	97,848.37	-77,925.37
Servicios integrales de telecomunicación	46,710.00	58,000.00	58,000.00	0.00	58,000.00	0.00	0.00	58,000.00	58,000.00	-11,290.00
Contratación de otros servicios	128,976.00	60,580.00	55,312.00	5,268.00	55,312.00	0.00	5,268.00	55,312.00	55,312.00	73,664.00
<b>SERVICIOS DE ARRENDAMIENTO</b>	<b>2,309,234.00</b>	<b>6,964,680.29</b>	<b>5,389,835.08</b>	<b>1,574,845.21</b>	<b>4,848,412.48</b>	<b>541,422.60</b>	<b>2,116,267.81</b>	<b>4,608,015.09</b>	<b>4,608,015.09</b>	<b>-3,080,601.08</b>
Arrendamiento de terrenos	16,808.00	38,608.00	21,715.20	16,892.80	21,715.20	0.00	16,892.80	14,476.80	14,476.80	-5,107.20
Arrendamiento de edificios y locales	842,751.00	2,975,925.79	2,135,639.47	840,286.32	2,071,239.47	64,400.00	904,686.32	1,888,688.56	1,888,688.56	-1,292,888.47
Arrendamiento de equipo y bienes informáticos	544,178.00	176,601.00	10,005.00	166,596.00	10,005.00	0.00	166,596.00	10,005.00	10,005.00	534,173.00
Arrendamiento de mobiliario	2,076.00	53,372.00	51,296.00	2,076.00	51,296.00	0.00	2,076.00	33,896.00	33,896.00	-49,220.00
Arrendamiento de vehículos terrestres, aéreos, marítimos, lacustres y fluviales par	0.00	29,198.60	29,188.68	9.92	29,188.68	0.00	9.92	4,680.60	4,680.60	-29,188.68
Arrendamiento de maquinaria y equipo	653,940.00	1,951,122.46	1,434,803.87	516,318.59	1,434,803.87	0.00	516,318.59	1,426,103.87	1,426,103.87	-780,863.87
Patentes, derechos de autor, regalías y otros	249,681.00	1,735,630.44	1,702,964.86	32,665.58	1,225,942.26	477,022.60	509,688.18	1,225,942.26	1,225,942.26	-1,453,283.86
Otros Arrendamientos	0.00	4,222.00	4,222.00	0.00	4,222.00	0.00	0.00	4,222.00	4,222.00	-4,222.00
<b>SERVICIOS PROFESIONALES, CIENTIFICOS, TECNICOS Y OTROS SERVICIOS</b>	<b>49,307,249.00</b>	<b>331,748,681.21</b>	<b>185,911,675.03</b>	<b>145,837,006.18</b>	<b>163,751,072.71</b>	<b>22,160,602.32</b>	<b>167,997,608.50</b>	<b>160,286,601.82</b>	<b>160,286,601.82</b>	<b>-136,604,426.03</b>
Asesorías asociadas a convenios, tratados o acuerdos	0.00	106,519.00	0.00	106,519.00	0.00	0.00	106,519.00	0.00	0.00	0.00



**SERVICIOS DE SALUD DE MORELOS**  
**ESTADO DEL EJERCICIO DEL PRESUPUESTO DE EGRESOS**

Emisión : 30/10/2014 Hoja : 6

DEL : 01/01/2014 AL : 30/09/2014

**Informe Agregado**

Capítulo del Gasto	Aprobado	Modificado	Comprometido	Disponible	Devengado	No Devengado	Sin Devengar	Ejercido	Pagado	Subejercicio
Otras asesorías para la operación de programas	103,800.00	2,401,877.17	1,315,727.88	1,086,149.29	1,315,727.88	0.00	1,086,149.29	1,250,127.88	1,250,127.88	-1,211,927.88
Servicios relacionados con procedimientos jurisdiccionales	41,520.00	58,000.00	58,000.00	0.00	58,000.00	0.00	0.00	52,200.00	52,200.00	-16,480.00
Servicios de desarrollo de aplicaciones informáticas	566,748.00	943,025.84	902,108.64	40,917.20	531,205.60	370,903.04	411,820.24	531,205.60	531,205.60	-335,360.64
Servicios relacionados con certificación de procesos	0.00	111,397.05	111,360.00	37.05	111,360.00	0.00	37.05	111,360.00	111,360.00	-111,360.00
Servicios para capacitación a servidores públicos	5,157,133.00	17,554,575.68	5,947,629.52	11,606,946.16	4,859,345.09	1,088,284.43	12,695,230.59	4,156,776.09	4,156,776.09	-790,496.52
Estudios e investigaciones	0.00	1,088,799.97	88,799.97	1,000,000.00	88,799.97	0.00	1,000,000.00	81,599.99	81,599.99	-88,799.97
Otros servicios comerciales	109,838.00	332,922.64	277,644.93	55,277.71	277,644.93	0.00	55,277.71	272,854.46	272,854.46	-167,806.93
Impresiones de documentos oficiales para la prestación de servicios públicos, id	206,152.00	682,820.96	231,019.80	451,801.16	209,780.20	21,239.60	473,040.76	174,011.60	174,011.60	-24,867.80
Impresión y elaboración dematerial informativo derivado de la operación y admini	14,457,200.00	21,118,920.47	9,064,854.57	12,054,065.90	6,220,882.83	2,843,971.74	14,898,037.64	5,425,615.83	5,425,615.83	5,392,345.43
Información en medios masivos derivada de la operación y administración de las d	99,649.00	121,081.55	40,822.28	80,259.27	40,822.28	0.00	80,259.27	40,822.28	40,822.28	58,826.72
Servicios de vigilancia	3,217,809.00	40,711,837.24	27,324,869.50	13,386,967.74	27,324,869.50	0.00	13,386,967.74	27,324,869.50	27,324,869.50	-24,107,060.50
Subcontratación de servicios con terceros	24,561,550.00	245,420,579.33	139,953,363.10	105,467,216.23	122,122,219.59	17,831,143.51	123,298,359.74	120,293,535.75	120,293,535.75	-115,391,813.10
Proyectos para la prestación de servicios	785,850.00	292,129.50	0.00	292,129.50	0.00	0.00	292,129.50	0.00	0.00	785,850.00
Servicios integrales	0.00	804,194.81	595,474.84	208,719.97	590,414.84	5,060.00	213,779.97	571,622.84	571,622.84	-595,474.84
<b>SERVICIOS FINANCIEROS, BANCARIOS Y COMERCIALES</b>	6,046,991.00	14,808,798.13	5,627,099.87	9,181,698.26	5,627,099.87	0.00	9,181,698.26	5,598,623.62	5,598,623.62	419,891.13
Servicios bancarios y financieros	4,152.00	7,067,309.57	101,477.36	6,965,832.21	101,477.36	0.00	6,965,832.21	82,631.11	82,631.11	-97,325.36
Seguros de bienes patrimoniales	5,997,167.00	7,384,231.36	5,282,658.31	2,101,573.05	5,282,658.31	0.00	2,101,573.05	5,282,658.31	5,282,658.31	714,508.69
Fletes y manobras	45,672.00	357,257.20	242,964.20	114,293.00	242,964.20	0.00	114,293.00	233,334.20	233,334.20	-197,292.20
<b>OTROS MATERIALES Y ARTICULOS DE CONSTRUCCIÓN Y REPARACIÓN</b>	0.00	0.00	0.00	0.00	0.00	0.00	0.00	0.00	0.00	0.00
<b>SERVICIOS DE INSTALACION, REPARACION, MANTENIMIENTO Y CONSERVACION</b>	37,402,655.00	156,034,740.51	52,674,879.94	103,359,860.57	51,351,766.90	1,323,113.04	104,682,973.61	50,283,418.02	50,283,418.02	-15,272,224.94
Mantenimiento y conservación de inmuebles para la prestación de servicios admini	2,441,878.00	77,189,970.92	20,732,041.28	56,457,929.63	20,258,110.37	473,930.92	56,931,860.55	20,178,067.41	20,178,067.41	-18,290,163.29
Mantenimiento y conservación de inmuebles para la prestación de servicios públic	5,045,966.00	3,678,508.68	2,458,246.53	1,220,262.15	2,159,884.75	298,381.78	1,518,643.93	2,134,982.75	2,134,982.75	2,587,719.47
Mantenimiento y conservación de mobiliario y equipo de administración	152,690.00	359,533.49	310,821.75	48,711.74	287,737.75	23,084.00	71,795.74	287,737.75	287,737.75	-158,131.75
Mantenimiento y conservación de bienes informáticos	1,789,188.00	3,393,828.23	1,281,803.68	2,112,024.55	1,281,803.68	0.00	2,112,024.55	1,270,528.48	1,270,528.48	507,384.32

**SERVICIOS DE SALUD DE MORELOS**  
**ESTADO DEL EJERCICIO DEL PRESUPUESTO DE EGRESOS**

Emisión : 30/10/2014 Hoja : 7

DEL : 01/01/2014 AL : 30/09/2014

**Informe Agregado**

Capítulo del Gasto	Aprobado	Modificado	Comprometido	Disponible	Devengado	No Devengado	Sin Devengar	Ejercido	Pagado	Subejercicio
Instalación, reparación y mantenimiento de equipo e instrumental médico y de lab	13,442,845.00	16,532,557.67	2,040,944.03	14,491,613.64	1,793,255.35	247,688.68	14,739,302.32	1,695,525.35	1,695,525.35	11,401,900.97
Mantenimiento y conservación de vehículos terrestres, aéreos, marítimos, lacustr	4,609,454.00	7,524,940.99	3,908,825.29	3,616,115.70	3,629,893.83	278,931.46	3,895,047.16	3,515,787.23	3,515,787.23	700,628.71
Mantenimiento y conservación de maquinaria y equipo	8,450,980.00	15,655,987.21	1,735,739.30	13,920,247.91	1,735,739.30	0.00	13,920,247.91	1,665,366.12	1,665,366.12	6,715,240.70
Servicios de lavandería, limpieza e higiene	1,300,192.00	29,133,089.92	18,269,478.47	10,863,611.45	18,269,478.47	0.00	10,863,611.45	17,614,773.93	17,614,773.93	-16,969,286.47
Servicios de jardinería y fumigación	169,462.00	2,566,323.40	1,936,979.60	629,343.80	1,935,883.40	1,096.20	630,440.00	1,920,649.00	1,920,649.00	-1,767,517.60
<b>SERVICIOS DE COMUNICACION SOCIAL Y PUBLICIDAD</b>	134,940.00	18,860,341.59	16,384,726.20	2,475,615.39	16,384,726.20	0.00	2,475,615.39	15,614,726.20	15,614,726.20	-16,249,786.20
Difusión de mensajes sobre programas y actividades gubernamentales	134,940.00	18,860,341.59	16,384,726.20	2,475,615.39	16,384,726.20	0.00	2,475,615.39	15,614,726.20	15,614,726.20	-16,249,786.20
<b>SERVICIOS DE TRASLADO Y VIATICOS</b>	23,648,468.00	41,310,915.27	15,530,344.07	25,780,571.20	15,406,524.88	123,819.19	25,904,390.39	15,228,404.15	15,228,404.15	8,118,123.93
Pasajes aéreos nacionales para labores en campo y de supervisión	51,900.00	778,380.00	74,642.00	703,738.00	50,000.00	24,642.00	728,380.00	50,000.00	50,000.00	-22,742.00
Pasajes aéreos nacionales asociados a desastres naturales	0.00	240,000.00	0.00	240,000.00	0.00	0.00	240,000.00	0.00	0.00	0.00
Pasajes aéreos nacionales para servidores públicos de mando en el desempeño de c	994,071.00	1,273,968.64	538,707.59	735,261.05	460,124.38	78,583.21	813,844.26	402,567.34	402,567.34	455,363.41
Pasajes aéreos internacionales para servidores públicos en el desempeño de comis	0.00	46,000.00	45,961.00	39.00	45,961.00	0.00	39.00	45,961.00	45,961.00	-45,961.00
Pasajes terrestres nacionales para labores en campo y de supervisión	464,865.00	616,667.72	312,272.00	304,395.72	312,272.00	0.00	304,395.72	312,112.00	312,112.00	152,593.00
Pasajes terrestres nacionales asociados a desastres naturales	0.00	175,000.00	0.00	175,000.00	0.00	0.00	175,000.00	0.00	0.00	0.00
Pasajes terrestres nacionales para servidores públicos de mando en el desempeño	697,166.00	807,436.45	172,719.69	634,716.76	171,719.69	1,000.00	635,716.76	169,401.69	169,401.69	524,446.31
Viáticos nacionales para labores en campo y de supervisión	15,680,153.00	14,670,474.81	7,386,907.36	7,283,567.45	7,386,907.36	0.00	7,283,567.45	7,378,794.46	7,378,794.46	8,293,245.64
Viáticos nacionales asociados a desastres naturales	0.00	1,921,782.14	0.00	1,921,782.14	0.00	0.00	1,921,782.14	0.00	0.00	0.00
Viáticos nacionales para servidores públicos en el desempeño de funciones oficia	5,746,871.00	8,255,411.52	5,399,827.78	2,855,583.74	5,380,233.80	19,593.98	2,875,177.72	5,270,261.01	5,270,261.01	347,043.22
Viáticos en el extranjero para servidores públicos en el desempeño de comisiones	0.00	49,293.00	44,793.00	4,500.00	44,793.00	0.00	4,500.00	44,793.00	44,793.00	-44,793.00
Gastos para operativos y trabajos de campo en áreas rurales	13,442.00	12,476,500.99	1,554,513.65	10,921,987.34	1,554,513.65	0.00	10,921,987.34	1,554,513.65	1,554,513.65	-1,541,071.65
<b>SERVICIOS OFICIALES</b>	1,005,194.00	11,884,473.18	4,867,481.46	7,016,991.72	3,921,481.65	945,999.81	7,962,991.53	3,555,395.85	3,555,395.85	-3,862,287.46
Gastos de orden social	70,069.00	420,574.69	218,606.60	201,968.09	218,606.60	0.00	201,968.09	217,406.60	217,406.60	-148,537.60
Congresos y convenciones	704,386.00	11,325,054.99	4,621,880.36	6,703,174.63	3,675,880.55	945,999.81	7,649,174.44	3,310,994.75	3,310,994.75	-3,917,494.36

**SERVICIOS DE SALUD DE MORELOS**  
**ESTADO DEL EJERCICIO DEL PRESUPUESTO DE EGRESOS**

Emisión : 30/10/2014 Hoja : 8

DEL : 01/01/2014 AL : 30/09/2014

**Informe Agregado**

Capítulo del Gasto	Aprobado	Modificado	Comprometido	Disponible	Devengado	No Devengado	Sin Devengar	Ejercido	Pagado	Subejercicio
Gastos para alimentacion de servidores publicos de mando	230,739.00	138,843.50	26,994.50	111,849.00	26,994.50	0.00	111,849.00	26,994.50	26,994.50	203,744.5
<b>OTROS SERVICIOS GENERALES</b>	<b>541,141.00</b>	<b>27,114,835.72</b>	<b>26,334,081.81</b>	<b>780,753.91</b>	<b>26,301,448.57</b>	<b>32,633.24</b>	<b>813,387.15</b>	<b>26,331,141.23</b>	<b>26,331,141.23</b>	<b>-25,792,940.8</b>
Funerales y pagas de defunción	170,127.00	81,544.00	81,544.00	0.00	81,544.00	0.00	0.00	81,544.00	81,544.00	88,583.0
Otros impuestos y derechos	371,014.00	1,099,551.40	318,797.49	780,753.91	286,164.25	32,633.24	813,387.15	275,613.04	275,613.04	52,216.5
Penas, multas, accesorios y actualizaciones	0.00	82,958.53	82,958.53	0.00	82,958.53	0.00	0.00	75,732.00	75,732.00	-82,958.5
Otros gastos por responsabilidades	0.00	229.79	229.79	0.00	229.79	0.00	0.00	229.79	229.79	-229.7
Impuesto sobre nóminas	0.00	23,725,814.84	23,725,814.84	0.00	23,725,814.84	0.00	0.00	23,725,814.84	23,725,814.84	-23,725,814.8
Erogaciones por cuenta de terceros	0.00	2,124,737.16	2,124,737.16	0.00	2,124,737.16	0.00	0.00	2,172,207.56	2,172,207.56	-2,124,737.1
Apertura de fondo rotatorio	0.00	0.00	0.00	0.00	0.00	0.00	0.00	0.00	0.00	0.0
<b>TRANSFERENCIAS, ASIGNACIONES, SUBSIDIOS Y OTRAS AYUDAS</b>	<b>5,453,946.75</b>	<b>12,290,462.38</b>	<b>4,052,459.28</b>	<b>8,238,003.10</b>	<b>4,052,459.28</b>	<b>0.00</b>	<b>8,238,003.10</b>	<b>2,630,394.97</b>	<b>2,630,394.97</b>	<b>1,401,487.4</b>
<b>SUBSIDIOS Y SUBVENCIONES</b>	<b>660,375.00</b>	<b>8,554,536.05</b>	<b>3,492,759.28</b>	<b>5,061,776.77</b>	<b>3,492,759.28</b>	<b>0.00</b>	<b>5,061,776.77</b>	<b>2,214,094.97</b>	<b>2,214,094.97</b>	<b>-2,832,384.2</b>
Subsidios a la prestación de servicios públicos	660,375.00	8,554,536.05	3,492,759.28	5,061,776.77	3,492,759.28	0.00	5,061,776.77	2,214,094.97	2,214,094.97	-2,832,384.2
<b>AYUDAS SOCIALES</b>	<b>154,407.00</b>	<b>3,735,926.33</b>	<b>559,700.00</b>	<b>3,176,226.33</b>	<b>559,700.00</b>	<b>0.00</b>	<b>3,176,226.33</b>	<b>416,300.00</b>	<b>416,300.00</b>	<b>-405,293.0</b>
Apoyo a voluntarios que participan en diversos programas federales	109,407.00	3,690,926.33	523,100.00	3,167,826.33	523,100.00	0.00	3,167,826.33	385,100.00	385,100.00	-413,693.0
Compensaciones por servicios de carácter social	45,000.00	45,000.00	36,600.00	8,400.00	36,600.00	0.00	8,400.00	31,200.00	31,200.00	8,400.0
<b>PENSIONES Y JUBILACIONES</b>	<b>4,639,164.75</b>	<b>0.00</b>	<b>0.00</b>	<b>0.00</b>	<b>0.00</b>	<b>0.00</b>	<b>0.00</b>	<b>0.00</b>	<b>0.00</b>	<b>4,639,164.7</b>
Pago de pensiones y jubilaciones contractuales	4,639,164.75	0.00	0.00	0.00	0.00	0.00	0.00	0.00	0.00	4,639,164.7
<b>BIENES MUEBLES, INMUEBLES E INTANGIBLES</b>	<b>47,276,158.00</b>	<b>158,499,174.10</b>	<b>65,612,812.75</b>	<b>92,886,361.35</b>	<b>44,972,959.49</b>	<b>20,639,853.26</b>	<b>113,526,214.61</b>	<b>42,576,789.41</b>	<b>42,576,789.41</b>	<b>-18,336,654.7</b>
<b>MOBILIARIO Y EQUIPO DE ADMINISTRACION</b>	<b>12,150,683.00</b>	<b>31,861,316.37</b>	<b>14,364,878.21</b>	<b>17,496,438.16</b>	<b>8,175,743.02</b>	<b>6,189,135.19</b>	<b>23,685,573.35</b>	<b>8,050,467.66</b>	<b>8,050,467.66</b>	<b>-2,214,195.2</b>
Mobiliario	2,509,576.00	13,342,238.08	4,338,898.88	9,003,341.20	2,122,534.59	2,216,362.29	11,219,703.49	2,088,534.99	2,088,534.99	-1,829,320.8
Bienes informáticos	9,073,487.00	15,131,608.02	8,813,609.26	6,317,998.76	5,320,659.92	3,492,949.34	9,810,948.10	5,229,384.16	5,229,384.16	259,877.7
Equipo de administración	567,620.00	3,387,470.27	1,212,372.07	2,175,098.20	732,548.51	479,823.56	2,654,921.76	732,548.51	732,548.51	-644,752.0
<b>MOBILIARIO Y EQUIPO EDUCACIONAL Y RECREATIVO</b>	<b>712,486.00</b>	<b>5,810,233.98</b>	<b>3,588,551.80</b>	<b>2,221,682.18</b>	<b>1,204,650.37</b>	<b>2,383,901.43</b>	<b>4,605,583.61</b>	<b>1,204,650.37</b>	<b>1,204,650.37</b>	<b>-2,876,065.8</b>
Equipos y aparatos audiovisuales	585,330.00	1,910,862.35	1,500,461.54	410,400.81	855,388.71	645,072.83	1,055,473.64	855,388.71	855,388.71	-915,131.5
Aparatos deportivos	0.00	264,052.56	0.00	264,052.56	0.00	0.00	264,052.56	0.00	0.00	0.0
Cámaras fotográficas y de vídeo	96,016.00	151,234.43	99,264.55	51,969.88	35,567.92	63,696.63	115,666.51	35,567.92	35,567.92	-3,248.5
Otro mobiliario y equipo educacional y recreativo	31,140.00	3,484,084.64	1,988,825.71	1,495,258.93	313,693.74	1,675,131.97	3,170,390.90	313,693.74	313,693.74	-1,957,685.7

**SERVICIOS DE SALUD DE MORELOS**  
**ESTADO DEL EJERCICIO DEL PRESUPUESTO DE EGRESOS**

Emisión : 30/10/2014 Hoja : 9

DEL : 01/01/2014 AL : 30/09/2014

**Informe Agregado**





Capítulo del Gasto	Aprobado	Modificado	Comprometido	Disponible	Devengado	No Devengado	Sin Devengar	Ejercido	Pagado	Subejercicio
<b>EQUIPO E INSTRUMENTAL MEDICO Y DE LABORATORIO</b>	31,539,058.00	110,940,512.67	41,755,044.31	69,185,468.36	33,673,037.55	8,082,006.76	77,267,475.12	31,550,922.11	31,550,922.11	-10,215,986.31
Equipo médico y de laboratorio	30,781,964.00	93,895,931.68	37,191,786.63	56,704,145.05	29,458,015.85	7,733,770.78	64,437,915.83	27,335,900.41	27,335,900.41	-6,409,822.63
Instrumental médico y de laboratorio	757,094.00	17,044,580.99	4,563,257.68	12,481,323.31	4,215,021.70	348,235.98	12,829,559.29	4,215,021.70	4,215,021.70	-3,806,163.68
<b>VEHICULOS Y EQUIPO DE TRANSPORTE</b>	1,318,263.00	6,276,427.20	3,834,240.00	2,442,187.20	835,680.00	2,998,560.00	5,440,747.20	835,680.00	835,680.00	-2,515,977.00
Vehículos y equipo terrestres destinados a servidores públicos	1,006,862.00	6,071,377.20	3,834,240.00	2,237,137.20	835,680.00	2,998,560.00	5,235,697.20	835,680.00	835,680.00	-2,827,378.00
Vehículos y equipo terrestres destinados a servidores públicos	311,401.00	205,050.00	0.00	205,050.00	0.00	0.00	205,050.00	0.00	0.00	311,401.00
<b>MAQUINARIA, OTROS EQUIPOS Y HERRAMIENTAS</b>	1,555,668.00	3,316,417.06	2,070,098.43	1,246,318.63	1,083,848.55	986,249.88	2,232,568.51	935,069.27	935,069.27	-514,430.43
Maquinaria y equipo agropecuario	0.00	171,000.00	171,000.00	0.00	0.00	171,000.00	171,000.00	0.00	0.00	-171,000.00
Maquinaria y equipo industrial	0.00	635,000.00	610,764.70	24,235.30	0.00	610,764.70	635,000.00	0.00	0.00	-610,764.70
Equipos y aparatos de comunicaciones y telecomunicaciones	99,912.00	877,428.27	781,522.77	95,905.50	736,740.59	44,782.18	140,687.68	597,009.31	597,009.31	-681,610.77
Maquinaria y equipo eléctrico y electrónico	1,427,730.00	1,628,751.79	504,983.96	1,123,767.83	345,280.96	159,703.00	1,283,470.83	336,232.96	336,232.96	922,746.04
Herramientas y máquinas herramientas	12,456.00	4,237.00	1,827.00	2,410.00	1,827.00	0.00	2,410.00	1,827.00	1,827.00	10,629.00
Otros bienes muebles	15,570.00	0.00	0.00	0.00	0.00	0.00	0.00	0.00	0.00	15,570.00
<b>ACTIVOS INTANGIBLES</b>	0.00	294,266.82	0.00	294,266.82	0.00	0.00	294,266.82	0.00	0.00	0.00
Software	0.00	294,266.82	0.00	294,266.82	0.00	0.00	294,266.82	0.00	0.00	0.00
<b>INVERSION PUBLICA</b>	0.00	13,526,116.64	1,393,348.11	12,132,768.53	1,393,348.11	0.00	12,132,768.53	1,280,386.91	1,280,386.91	-1,393,348.11
<b>OBRA PUBLICA EN BIENES PROPIOS</b>	0.00	13,526,116.64	1,393,348.11	12,132,768.53	1,393,348.11	0.00	12,132,768.53	1,280,386.91	1,280,386.91	-1,393,348.11
Mantenimiento y rehabilitación de edificaciones no habitacionales	0.00	13,526,116.64	1,393,348.11	12,132,768.53	1,393,348.11	0.00	12,132,768.53	1,280,386.91	1,280,386.91	-1,393,348.11
<b>PARTICIPACIONES Y APORTACIONES</b>	71,664,987.78	1,434,437.79	0.00	1,434,437.79	0.00	0.00	1,434,437.79	0.00	0.00	71,664,987.78
<b>APORTACIONES</b>	71,664,987.78	1,434,437.79	0.00	1,434,437.79	0.00	0.00	1,434,437.79	0.00	0.00	71,664,987.78
Aportaciones federales a las entidades federativas y municipios para gastos de o	71,664,987.78	1,434,437.79	0.00	1,434,437.79	0.00	0.00	1,434,437.79	0.00	0.00	71,664,987.78

**SERVICIOS DE SALUD DE MORELOS**  
**ESTADO DEL EJERCICIO DEL PRESUPUESTO DE EGRESOS**  
**Informe Agregado**

Emisión : 30/10/2014 Hoja : 10

DEL : 01/01/2014 AL : 30/09/2014

Capítulo del Gasto	Aprobado	Modificado	Comprometido	Disponible	Devengado	No Devengado	Sin Devengar	Ejercido	Pagado	Subejercicio
<b>TOTALES GLOBALES</b>	1335639,730.94	3084521,354.10	2063114,350.45	1021407,003.65	1988424,924.35	74,689,426.10	1096096,429.75	1941714,483.70	1941714,483.70	-727,474,619.51

 CP. BARBARA MARIA RIOJAS G. JEFE DEPTO. INT. PRESUPUESTAL	 LIC. HILARIO ORTEGA GOMEZ SUBDIR. RECURSOS FINANCIEROS	 LIC. ANDRIK RUIZ DE CHAVEZ A. DIRECTOR DE ADMINISTRACION	 DRA. ANGELA R. MORA GONZALEZ DIRECTORA GENERAL SSM
---	---	--	--

# SERVICIOS DE SALUD DE MORELOS

## ESTADO ANALÍTICO DEL ACTIVO

Hoja : 1

Fecha : 30/10/2014

01 ENE 2014

Al

30 SEP 2014

Presentación por Cuenta

Concepto	Saldo Inicial	Cargos Periodo	Abonos Periodo	Saldo Final	Variac. Periodo
<b><u>ACTIVO</u></b>	<b><u>1922,538,986.69</u></b>	<b><u>17743118,989.37</u></b>	<b><u>17680362,853.27</u></b>	<b><u>1986,296,122.79</u></b>	<b><u>62,756,136.10</u></b>
ACTIVO CIRCULANTE	842,316,899.89	17255238,456.77	17310946,355.92	786,609,000.74	-55,707,899.15
Efectivo y Equivalentes	573,730,631.93	14535919,600.96	14625768,952.30	483,881,280.59	-89,849,351.34
Bancos/Tesorería	573,560,710.80	14535769,314.74	14625562,522.94	483,767,502.60	-89,793,208.20
Bancos/Dependencias y Otros	169,921.13	150,286.22	206,429.36	113,777.99	-56,143.14
Derechos a Recibir Efectivo o Equivalentes	140,949,379.10	2420,437,961.96	2381,579,783.98	179,807,557.08	38,858,177.98
Cuentas por Cobrar a Corto Plazo	97,074,000.40	2306,965,688.50	2298,429,270.02	105,610,418.88	8,536,418.48
Deudores Diversos por Cobrar a Corto Plazo	43,875,378.70	112,451,308.58	82,469,056.77	73,857,630.51	29,982,251.81
Otros Derechos a Recibir Efectivo o Equivalentes a Corto Plazo		1,020,964.88	681,457.19	339,507.69	339,507.69
Derechos a Recibir Bienes o Servicios	5,057,607.20	799,279.38	-1,347,575.17	7,204,461.75	2,146,854.55
Anticipo a Contratistas por Obras Públicas a Corto Plazo	5,057,607.20	799,279.38	-1,347,575.17	7,204,461.75	2,146,854.55
Inventarios	27,141,029.04			27,141,029.04	0.00
Bienes en Tránsito	27,141,029.04			27,141,029.04	0.00
Almacenes	95,438,252.62	298,081,614.47	304,945,194.81	88,574,672.28	-6,863,580.34
ALMACEN DE MATERIALES Y SUMINISTROS DE CONSUMO	95,438,252.62	298,081,614.47	304,945,194.81	88,574,672.28	-6,863,580.34
ACTIVO NO CIRCULANTE	1080,222,086.80	487,880,532.60	369,416,497.35	1198,686,122.05	118,464,035.25
Bienes Inmuebles, Infraestructura y Construcciones en Proceso	145,332,823.19	1,867,757.11	1,630,958.35	145,569,621.95	236,798.76
Edificios no Habitacionales	96,075,257.92	474,409.00		96,549,666.92	474,409.00
Construcciones en Proceso en Bienes Propios	49,257,565.27	1,393,348.11	1,630,958.35	49,019,955.03	-237,610.24
Bienes Muebles	909,169,480.62	44,972,959.49		954,142,440.11	44,972,959.49
MOBILIARIO Y EQUIPO DE ADMINISTRACION	178,450,995.90	8,175,743.02		186,626,738.92	8,175,743.02
MOBILIARIO Y EQUIPO EDUCACIONAL Y RECREATIVO	7,516,081.90	1,204,650.37		8,720,732.27	1,204,650.37
EQUIPO E INSTRUMENTAL MEDICO Y DE LABORATORIO	578,969,280.16	33,673,037.55		612,642,317.71	33,673,037.55
EQUIPO DE TRANSPORTE	97,740,149.71	835,680.00		98,575,829.71	835,680.00

# SERVICIOS DE SALUD DE MORELOS

## ESTADO ANALÍTICO DEL ACTIVO





Hoja : 2

Fecha : 30/10/2014

01 ENE 2014 AI 30 SEP 2014

Presentación por Cuenta

Concepto	Saldo Inicial	Cargos Periodo	Abonos Periodo	Saldo Final	Variac. Periodo
MAQUINARIA, OTROS EQUIPOS Y HERRAMIENTAS	46,492,972.95	1,083,848.55		47,576,821.50	1,083,848.55
Activos Intangibles	1,057,237.99			1,057,237.99	0.00
SOFTWARE	1,057,237.99			1,057,237.99	0.00
Activos Diferidos	24,662,545.00	441,039,816.00	367,785,539.00	97,916,822.00	73,254,277.00
Otros Activos Diferidos	24,662,545.00	441,039,816.00	367,785,539.00	97,916,822.00	73,254,277.00

 CP. VICTOR R. LOPEZ MERINO JEFE DEPTO. CONTABILIDAD	 LIC. HILARIO ORTIZ GOMEZ SUBDIR. RECURSOS FINANCIEROS	 LIC. ANDRIK RUIZ DE CHAVEZ A. DIRECTOR DE ADMINISTRACION	 DRA ANGELA P. MORA GONZALEZ DIRECTORA GENERAL SSM
---	---	---	---

# SERVICIOS DE SALUD DE MORELOS

## BALANZA DE COMPROBACION

Presentación por Cuenta

Fecha: 30/10/2014

Periodo del 01/01/2014 al 30/09/2014

Hoja : 1

Cuenta	Nombre	Saldo Ini.	Debe	Haber	Saldo Fin.
<b>1</b>	<b>ACTIVO</b>	<b>1,922,538,986.69</b>	<b>17,743,118,989.37</b>	<b>17,680,362,853.27</b>	<b>1,985,295,122.79</b>
1.1	ACTIVO CIRCULANTE	842,316,899.89	17,255,238,456.77	17,310,946,355.92	786,609,000.74
1.1.1	Efectivo y Equivalentes	573,730,631.93	14,535,919,600.96	14,625,768,952.30	483,881,280.59
1.1.1.2	Bancos/Tesoreria	573,560,710.80	14,535,769,314.74	14,625,562,522.94	483,767,502.60
1.1.1.3	Bancos/Dependencias y Otros	169,921.13	150,286.22	206,429.36	113,777.99
1.1.2	Derechos a recibir Efectivo o Equivalentes	140,949,379.10	2,420,437,961.96	2,381,579,783.98	179,807,557.08
1.1.2.2	Cuentas por Cobrar a Corto Plazo	97,074,000.40	2,306,965,688.50	2,298,429,270.02	105,610,418.88
1.1.2.3	Deudores Diversos por Cobrar a Corto Plazo	43,875,378.70	112,451,308.58	82,469,056.77	73,857,630.51
1.1.2.9	Otros Derechos a recibir Efectivo o equivalente a Corto Plazo	0.00	1,020,964.88	681,457.19	339,507.69
1.1.3	Derechos a Recibir Bienes o Servicios	5,057,607.20	799,279.38	-1,347,575.17	7,204,461.75
1.1.3.4	Anticipo a Contratistas por Obras Publicas a Corto Plazo	5,057,607.20	799,279.38	-1,347,575.17	7,204,461.75
1.1.4	Inventarios	27,141,029.04	0.00	0.00	27,141,029.04
1.1.4.5	Bienes en Tránsito	27,141,029.04	0.00	0.00	27,141,029.04
1.1.5	Almacenes	95,438,252.62	298,081,614.47	304,945,194.81	88,574,672.28
1.1.5.1	ALMACEN DE MATERIALES Y SUMINISTROS DE CONSUMO	95,438,252.62	298,081,614.47	304,945,194.81	88,574,672.28
1.2	ACTIVO NO CIRCULANTE	1,080,222,086.80	487,880,532.60	369,416,497.35	1,198,686,122.05
1.2.3	Bienes Inmuebles, Infraestructura y Construcciones en Proceso	145,332,823.19	1,867,757.11	1,630,958.35	145,569,621.95
1.2.3.3	Edificios no Habitacionales	96,075,257.92	474,409.00	0.00	96,549,666.92
1.2.3.6	Construcciones en Proceso en Bienes Propios	49,257,565.27	1,393,348.11	1,630,958.35	49,019,955.03
1.2.4	Bienes Muebles	909,169,480.62	44,972,959.49	0.00	954,142,440.11
1.2.4.1	MOBILIARIO Y EQUIPO DE ADMINISTRACION	178,450,995.90	8,175,743.02	0.00	186,626,738.92
1.2.4.2	MOBILIARIO Y EQUIPO EDUCACIONAL Y RECREATIVO	7,516,081.90	1,204,650.37	0.00	8,720,732.27
1.2.4.3	EQUIPO E INSTRUMENTAL MEDICO Y DE LABORATORIO	578,969,280.16	33,673,037.55	0.00	612,642,317.71
1.2.4.4	EQUIPO DE TRANSPORTE	97,740,149.71	835,680.00	0.00	98,575,829.71
1.2.4.6	MAQUINARIA, OTROS EQUIPOS Y HERRAMIENTAS	46,492,972.95	1,083,848.55	0.00	47,576,821.50
1.2.5	Activos Intangibles	1,057,237.99	0.00	0.00	1,057,237.99
1.2.5.1	SOFTWARE	1,057,237.99	0.00	0.00	1,057,237.99
1.2.7	Activos Diferidos	24,662,545.00	441,039,816.00	367,785,539.00	97,916,822.00
1.2.5.1	Otros Activos Diferidos	24,662,545.00	441,039,816.00	367,785,539.00	97,916,822.00
<b>2</b>	<b>PASIVO</b>	<b>-608,877,184.60</b>	<b>2,630,478,303.98</b>	<b>2,262,745,698.14</b>	<b>-241,144,578.76</b>
2.1	PASIVO CIRCULANTE	-608,877,184.60	2,630,478,303.98	2,262,745,698.14	-241,144,578.76
2.1.1	Cuentas por pagar a corto plazo	-608,877,184.60	2,630,478,303.98	2,262,745,698.14	-241,144,578.76
2.1.1.1	Servicios personales por pagar a corto plazo	-414,008.77	1,172,409,826.97	1,171,998,896.86	-3,078.66
2.1.1.2	PROVEEDORES POR PAGAR A CORTO PLAZO	-496,494,907.64	1,033,477,886.59	713,321,500.73	-176,338,521.78
2.1.1.3	Contratistas por obras publicas por pagar a corto plazo	-34,189,307.38	30,010,197.48	13,029,593.66	-17,208,703.56
2.1.1.7	Retenciones y contribuciones por pagar a corto plazo	-77,778,960.81	394,580,392.94	364,395,706.89	-47,594,274.76
<b>3</b>	<b>HACIENDA PUBLICA/PATRIMONIO</b>	<b>-1,313,661,802.09</b>	<b>502,320,757.33</b>	<b>584,007,771.10</b>	<b>-1,395,348,815.86</b>



# SERVICIOS DE SALUD DE MORELOS

## BALANZA DE COMPROBACION

Presentación por Cuenta

Fecha: 30/10/2014

Periodo del 01/01/2014 al 30/09/2014

Hoja : 2

Cuenta	Nombre	Saldo Ini.	Debe	Haber	Saldo Fin.
3.1	HACIENDA PUBLICA/PATRIMONIO CONTRIBUIDO	-35,678,330.31	305,279,105.77	298,415,525.43	-28,814,749.97
3.1.1	Aportaciones	-8,109,548.46	252,658,809.96	226,400,622.43	18,148,639.07
3.1.1.0	APORTACIONES	-8,109,548.46	252,658,809.96	226,400,622.43	18,148,639.07
3.1.2	Donaciones de capital	-27,568,781.85	52,620,295.81	72,014,903.00	-46,963,389.04
3.1.2.0	DONACIONES DE CAPITAL	-27,568,781.85	52,620,295.81	72,014,903.00	-46,963,389.04
3.2	HACIENDA PUBLICA/PATRIMONIO GENERADO	-1,277,983,471.78	197,041,651.56	285,592,245.67	-1,366,534,065.89
3.2.1	Resultados del Ejercicio (Ahorro/Desahorro)	-73,929,565.38	251,800.00	17,437,356.75	-91,115,122.13
3.2.1.0	RESULTADOS DEL EJERCICIO	-73,929,565.38	251,800.00	17,437,356.75	-91,115,122.13
3.2.2	Resultados de Ejercicios Anteriores	-1,517,838,207.35	0.00	0.00	-1,517,838,207.35
3.2.2.0	RESULTADOS DE EJERCICIOS ANTERIORES	-1,517,838,207.35	0.00	0.00	-1,517,838,207.35
3.2.5	Rectificaciones de Resultados de Ejercicios Anteriores	313,784,300.95	196,789,851.56	268,154,888.92	242,419,263.59
3.2.5.1	Cambios en politicas contables	313,784,300.95	196,220,107.58	267,951,300.55	242,053,107.98
3.2.5.2	Cambios por errores contables	0.00	569,743.98	203,588.37	366,155.61
4	INGRESOS Y OTROS BENEFICIOS	0.00	0.00	2,290,860,344.92	-2,290,860,344.92
4.1	INGRESOS DE GESTION	0.00	0.00	30,454,754.12	-30,454,754.12
4.1.7	Ingresos por venta de bienes y servicios	0.00	0.00	30,454,754.12	-30,454,754.12
4.1.7.3	Ingresos por venta de bienes y servicios de Organismos Descentralizados	0.00	0.00	30,454,754.12	-30,454,754.12
4.2	PARTICIPACIONES, APORTACIONES, TRANSFERENCIAS, ASIGNACIONES, SUBSIDIOS Y OTRAS AYUDAS	0.00	0.00	2,252,322,278.07	-2,252,322,278.07
4.2.1	Participaciones y Aportaciones	0.00	0.00	2,088,725,119.07	-2,088,725,119.07
4.2.1.2	Aportaciones	0.00	0.00	1,884,509,680.71	-1,884,509,680.71
4.2.1.3	Convenios	0.00	0.00	204,215,438.36	-204,215,438.36
4.2.2	Transferencias Asignaciones, Subsidios y Otras ayudas	0.00	0.00	163,597,159.00	-163,597,159.00
4.2.2.3	Subsidios y Subvenciones	0.00	0.00	163,597,159.00	-163,597,159.00
4.3	OTROS INGRESOS Y BENEFICIOS	0.00	0.00	8,083,312.73	-8,083,312.73
4.3.1	Ingresos Financieros	0.00	0.00	7,577,473.83	-7,577,473.83
4.3.1.1	Intereses ganados de valores, creditos, bonos y otros	0.00	0.00	7,577,473.83	-7,577,473.83
4.3.9	Otros ingresos y beneficios varios	0.00	0.00	505,838.90	-505,838.90
4.3.9.1	Otros ingresos de Ejercicios Anteriores	0.00	0.00	256,181.77	-256,181.77
4.3.9.2	BONIFICACIONES Y DESCUENTOS OBTENIDOS	0.00	0.00	106,950.39	-106,950.39
4.3.9.9	Otros ingresos y beneficios varios	0.00	0.00	142,706.74	-142,706.74
5	GASTOS Y OTRAS PERDIDAS	0.00	1,942,058,616.75	0.00	1,942,058,616.75
5.1	GASTOS DE FUNCIONAMIENTO	0.00	1,938,006,157.47	0.00	1,938,006,157.47
5.1.1	Servicios Personales	0.00	1,239,712,839.99	0.00	1,239,712,839.99
5.1.1.1	Remuneraciones al personal de carácter permanente	0.00	270,949,392.93	0.00	270,949,392.93
5.1.1.2	Remuneraciones al personal de carácter transitorio	0.00	238,182,826.76	0.00	238,182,826.76
5.1.1.3	Remuneraciones Adicionales y Especiales	0.00	258,760,968.64	0.00	258,760,968.64
5.1.1.4	Seguridad Social	0.00	86,476,678.01	0.00	86,476,678.01

# SERVICIOS DE SALUD DE MORELOS

## BALANZA DE COMPROBACION

Presentación por Cuenta

Fecha: 30/10/2014

Periodo del 01/01/2014 al 30/09/2014

Hoja : 3

Cuenta	Nombre	Saldo Ini.	Debe	Haber	Saldo Fin.
5.1.1.5	Otras prestaciones Sociales y Economicas	0.00	381,275,582.78	0.00	381,275,582.78
5.1.1.7	Pago de estímulos a servidores públicos	0.00	4,067,390.87	0.00	4,067,390.87
5.1.2	<b>Materiales y Suministros</b>	0.00	<b>382,880,930.04</b>	0.00	<b>382,880,930.04</b>
5.1.2.1	Materiales de administración, emisión de documentos y artículos oficiales	0.00	14,146,032.68	0.00	14,146,032.68
5.1.2.2	Alimentos y utensilios	0.00	4,341,488.79	0.00	4,341,488.79
5.1.2.3	Materias Primas y materiales de Producción y comercialización	0.00	25,605.81		25,605.81
5.1.2.4	Materiales y artículos de construcción y de reparación	0.00	2,939,286.57	0.00	2,939,286.57
5.1.2.5	Productos químicos, farmacéuticos y de laboratorio	0.00	340,666,375.10	0.00	340,666,375.10
5.1.2.6	Combustibles, lubricantes y aditivos	0.00	13,219,673.87	0.00	13,219,673.87
5.1.2.7	Vestuario, blancos, prendas de protección y artículos deportivos	0.00	3,180,588.90	0.00	3,180,588.90
5.1.2.9	Herramientas, refacciones y accesorios menores	0.00	4,361,878.32	0.00	4,361,878.32
5.1.3	<b>Servicios Generales</b>	0.00	<b>315,412,387.44</b>	0.00	<b>315,412,387.44</b>
5.1.3.1	Servicios Básicos	0.00	27,819,854.18	0.00	27,819,854.18
5.1.3.2	Servicios de Arrendamiento	0.00	4,848,412.48	0.00	4,848,412.48
5.1.3.3	Servicios profesionales, científicos y técnicos y otros servicios	0.00	163,751,072.71	0.00	163,751,072.71
5.1.3.4	Servicios financieros, bancarios y comerciales	0.00	5,627,099.87	0.00	5,627,099.87
5.1.3.5	Servicios de Instalación, reparación mantenimiento y conservación	0.00	51,351,766.90	0.00	51,351,766.90
5.1.3.6	Servicios de comunicación social y publicidad	0.00	16,384,726.20	0.00	16,384,726.20
5.1.3.7	Servicio de traslado y viáticos	0.00	15,406,524.88	0.00	15,406,524.88
5.1.3.8	Servicios Oficiales	0.00	3,921,481.65	0.00	3,921,481.65
5.1.3.9	Otros servicios generales	0.00	26,301,448.57	0.00	26,301,448.57
5.2	<b>TRANSFERENCIAS, ASIGNACIONES, SUBSIDIOS Y OTRAS AYUDAS</b>	0.00	<b>4,052,459.28</b>	0.00	<b>4,052,459.28</b>
5.2.3	<b>Subsidios y Subvenciones</b>	0.00	<b>3,492,759.28</b>	0.00	<b>3,492,759.28</b>
5.2.3.1	Subsidios	0.00	3,492,759.28	0.00	3,492,759.28
5.2.4	<b>Ayudas sociales</b>	0.00	<b>559,700.00</b>	0.00	<b>559,700.00</b>
5.2.4.1	Ayudas sociales a personas	0.00	559,700.00	0.00	559,700.00
8	<b>CUENTAS DE ORDEN PRESUPUESTARIAS</b>	0.00	<b>12,411,965,209.05</b>	<b>12,411,965,209.05</b>	0.00
8.1	<b>LEY DE INGRESOS</b>	0.00	<b>4,504,975,952.30</b>	<b>4,504,975,952.30</b>	0.00
8.1.2	Ley de ingresos por ejecutar	0.00	2,290,860,344.92	0.00	2,290,860,344.92
8.1.4	Ley de ingresos por Devengada	0.00	2,214,115,607.38	2,290,860,344.92	-76,744,737.54
8.1.5	Ley de ingresos por Recaudada	0.00	0.00	2,214,115,607.38	-2,214,115,607.38
8.2	<b>PRESUPUESTO DE EGRESOS</b>	0.00	<b>7,906,989,256.75</b>	<b>7,906,989,256.75</b>	0.00
8.2.2	Presupuesto de egresos por ejercer	0.00	0.00	1,988,424,924.35	-1,988,424,924.35
8.2.4	Presupuesto de egresos por comprometido	0.00	1,988,424,924.35	1,988,424,924.35	0.00
8.2.5	Presupuesto de egresos por devengado	0.00	1,988,424,924.35	1,988,424,924.35	0.00
8.2.6	Presupuesto de egresos por ejercido	0.00	1,988,424,924.35	1,941,714,483.70	46,710,440.65
8.2.7	Presupuesto de egresos por pagado	0.00	1,941,714,483.70	0.00	1,941,714,483.70
			<b>35,229,941,876.48</b>	<b>35,229,941,876.48</b>	